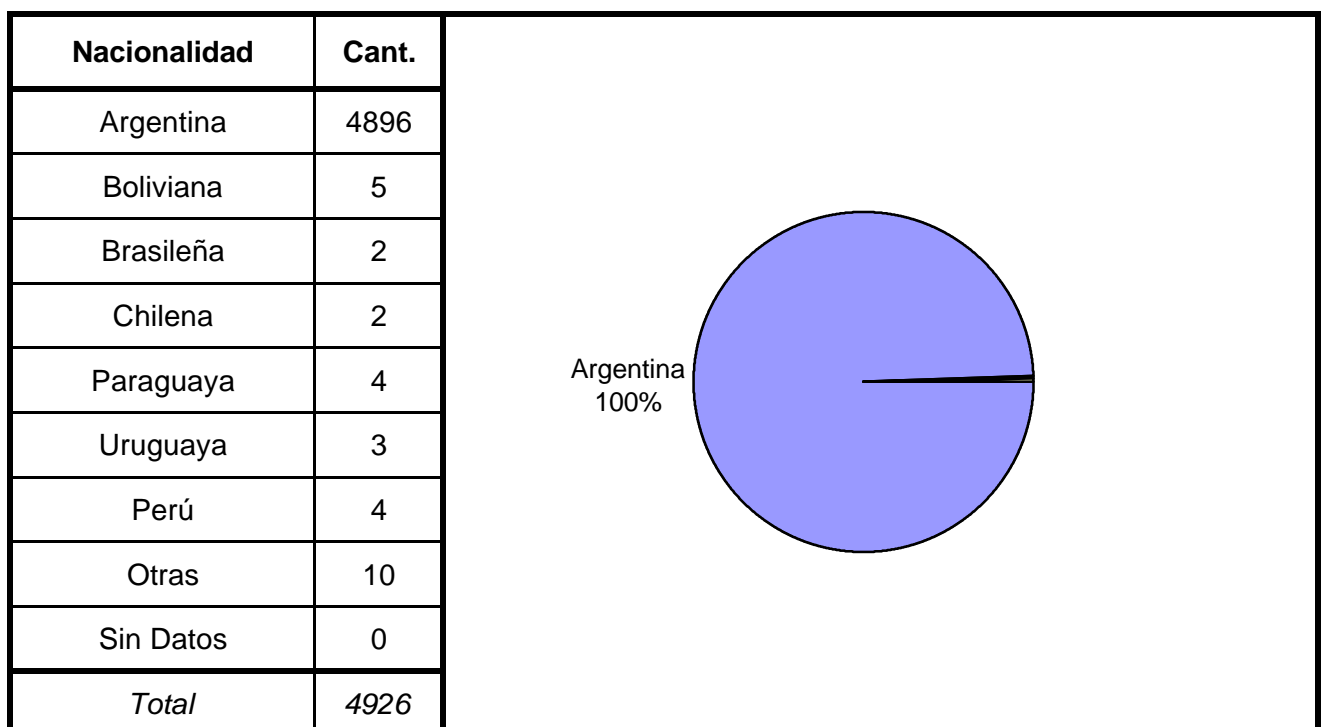
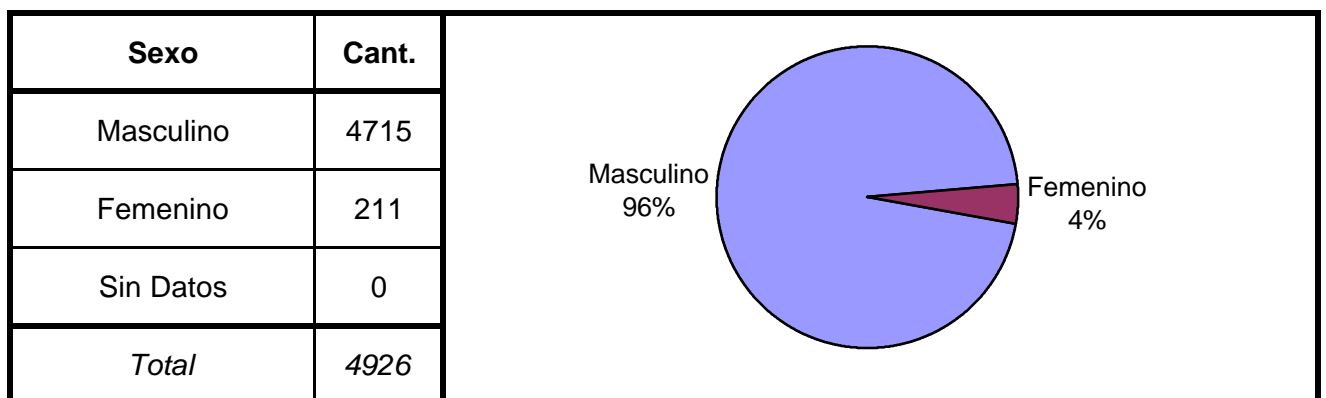
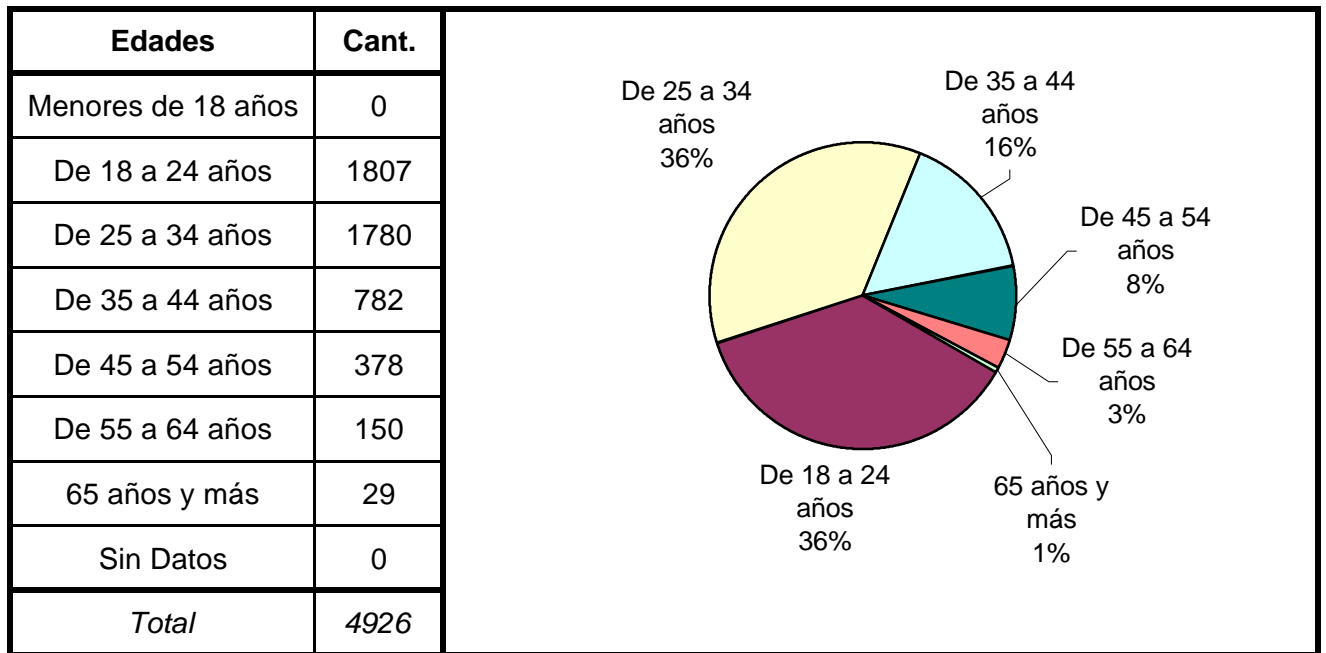


SNEEP 2002 - CORDOBA

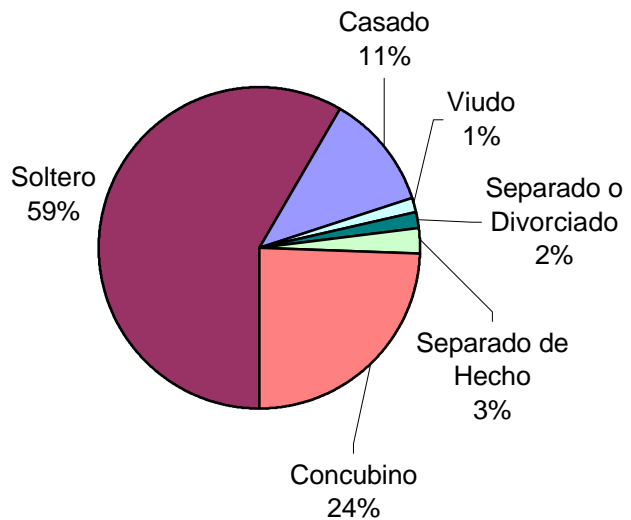
DISTRIBUCIÓN POR UNIDAD Y SITUACIÓN LEGAL

UNIDADES	CONDENADOS	PROCESADOS	INIMPUTABLES/ MENORES o Sin Discriminar	TOTAL POR UNIDAD
ESTABLECIMIENTO PENITENCIARIO Nº 2	1528	3	1	1532
ESTABLECIMIENTO PENITENCIARIO Nº 3 (CORREC. MUJERES)	79	107		186
ESTABLECIMIENTO PENITENCIARIO Nº 4 (MONTE CRISTO)	20			20
ESTABLECIMIENTO PENITENCIARIO Nº 5 (VILLA MARIA)	226	174		400
ESTABLECIMIENTO PENITENCIARIO Nº 6 (RIO CUARTO)	246	126		372
ESTABLECIMIENTO PENITENCIARIO Nº 7 (SAN FRANCISCO)	179	73		252
ESTABLECIMIENTO PENITENCIARIO Nº 8 (VILLA DOLORES)	157	25	1	183
ESTABLECIMIENTO PENITENCIARIO Nº 9 (ATENUADOS)	19	1		20
ESTABLECIMIENTO PENITENCIARIO Nº 10 (M.D.II)	29	484		513
ESTABLECIMIENTO PENITENCIARIO Nº 11 (M.D.I)	95	398		493
ESTABLECIMIENTO PENITENCIARIO Nº 12 (M.X.I)	1	556		557
ESTABLECIMIENTO PENITENCIARIO Nº 13 (M.X.II)		398		398
TOTALES PROVINCIALES	2.579	2.345	2	4.926

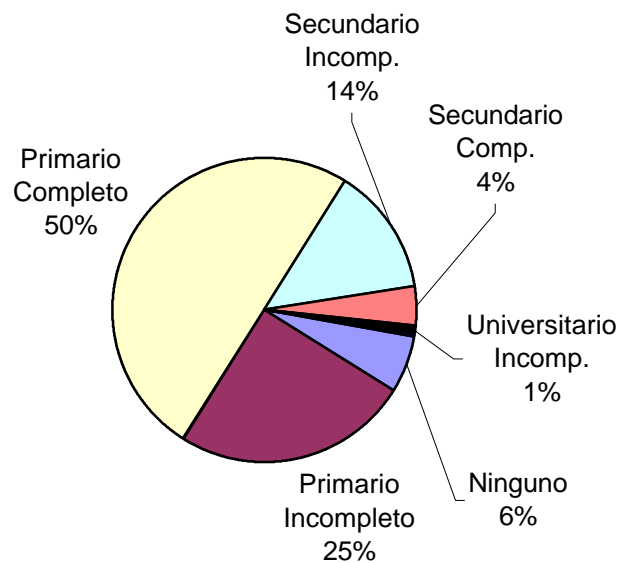
SNEEP 2002 - CORDOBA

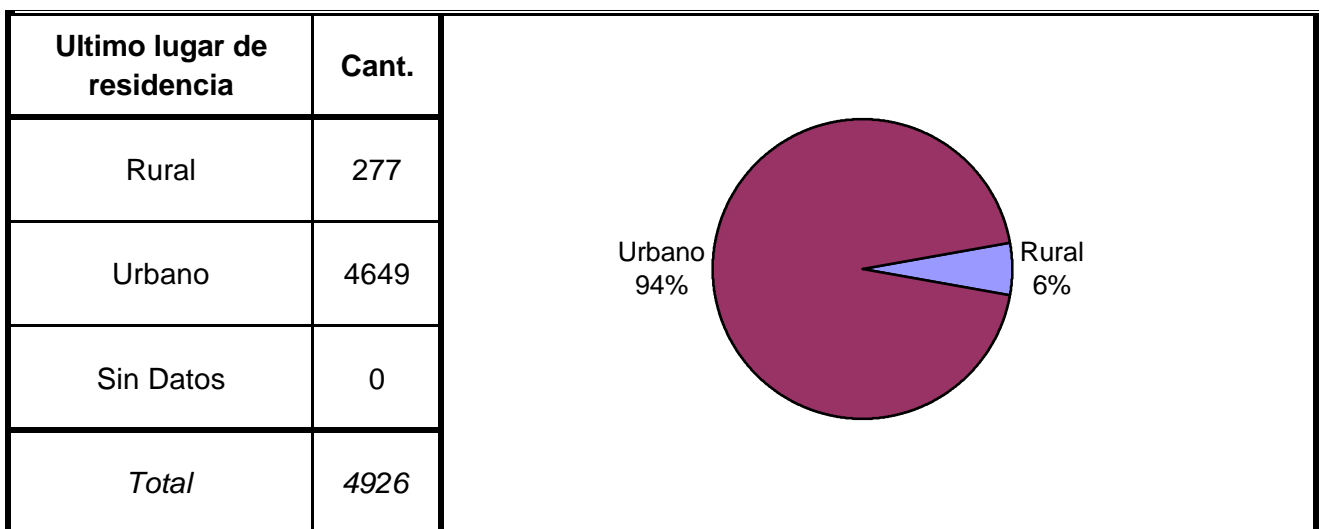
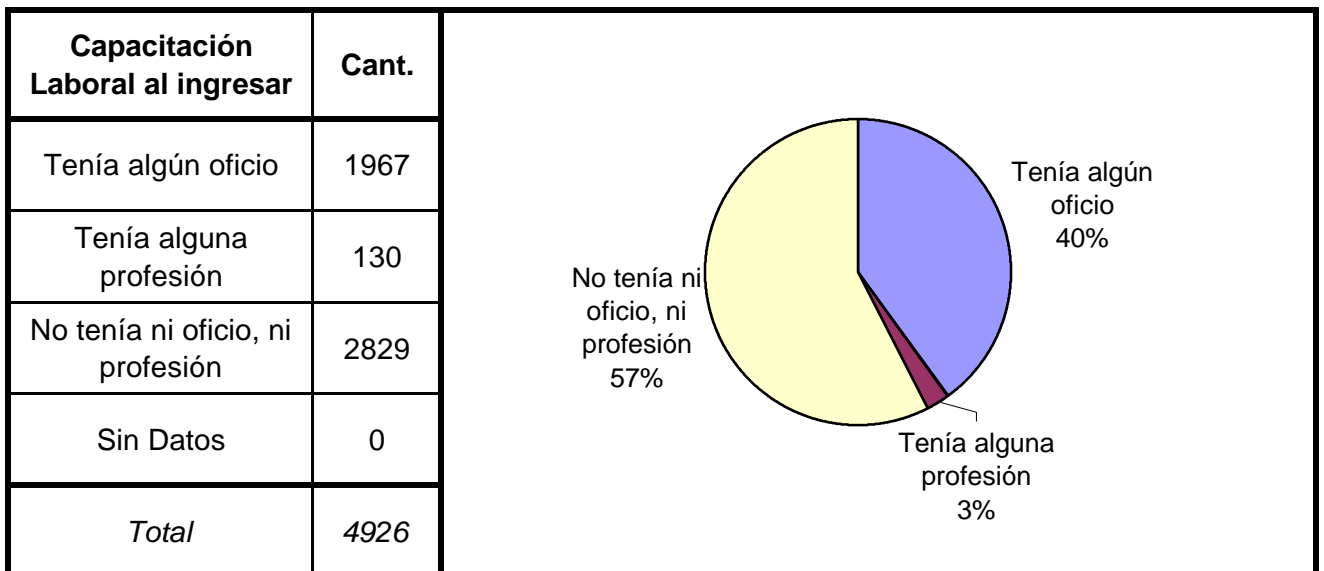
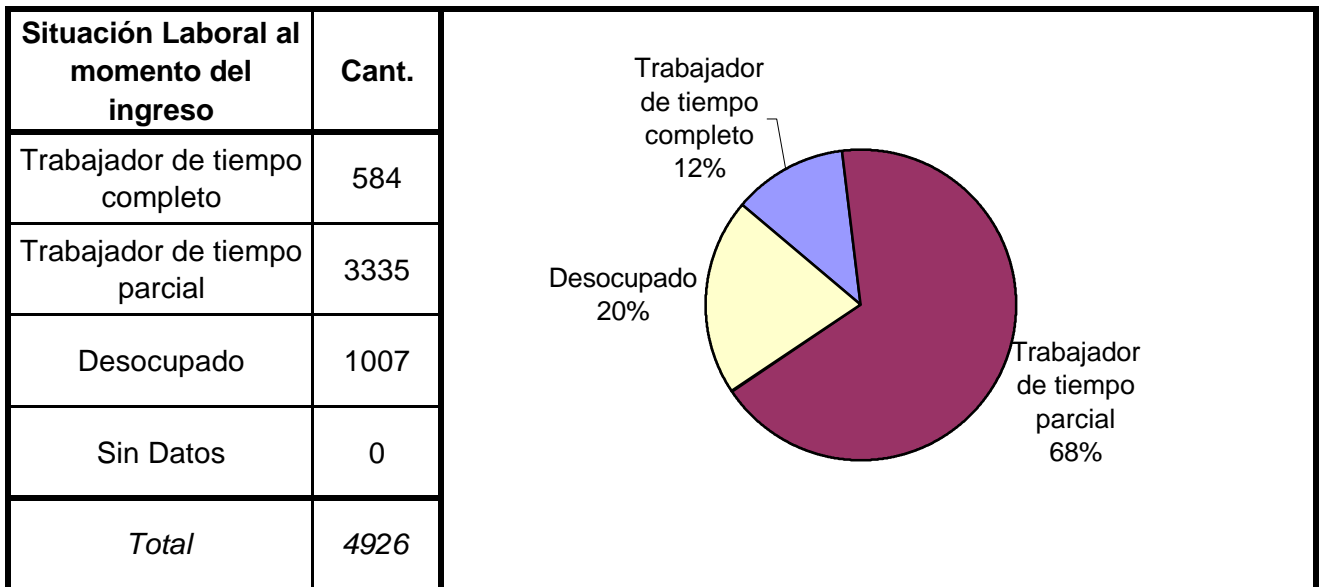


Estado Civil	Cant.
Soltero	2880
Casado	566
Viudo	71
Separado o Divorciado	80
Separado de Hecho	127
Concubino	1202
Sin datos	0
<i>Total</i>	<i>4926</i>

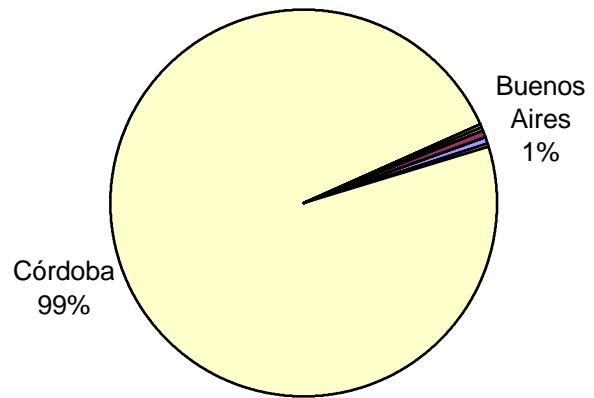


Nivel de Instrucción	Cant.
Ninguno	303
Primario Incompleto	1224
Primario Completo	2475
Secundario Incomp.	666
Secundario Comp.	200
Terciario Incompleto	12
Terciario Completo	13
Universitario Incomp.	25
Universitario Comp.	8
Sin datos	0
<i>Total</i>	<i>4926</i>

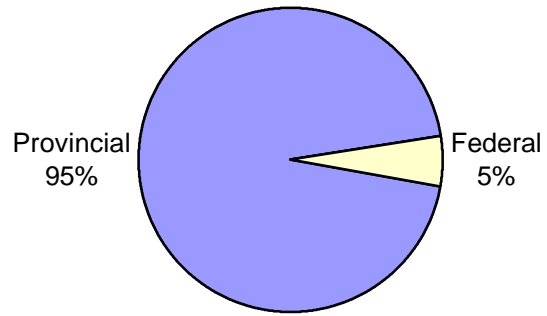




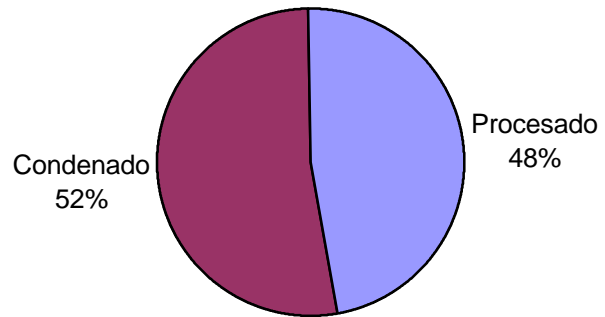
Ultima provincia de residencia	Cant.
Buenos Aires	26
Catamarca	12
Córdoba	4832
Corrientes	2
Chaco	1
Entre Ríos	2
Jujuy	3
La Rioja	2
Mendoza	2
Misiones	5
Salta	10
San Juan	1
San Luis	2
Santa Fe	21
Santiago del Estero	1
Tucumán	4
Sin datos	0
<i>Total</i>	<i>4926</i>



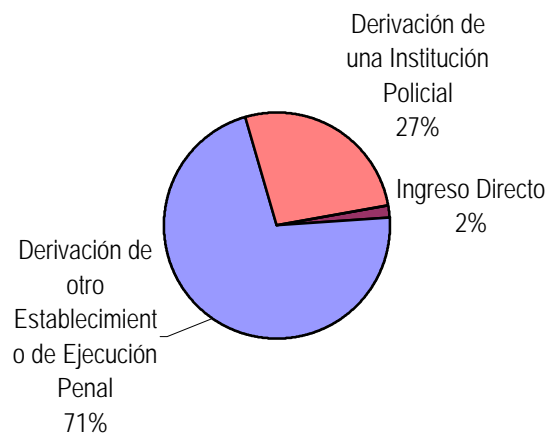
Jurisdicción Judicial	Cant.
Provincial	4667
Nacional	0
Federal	259
Sin Datos	0
<i>Total</i>	<i>4926</i>



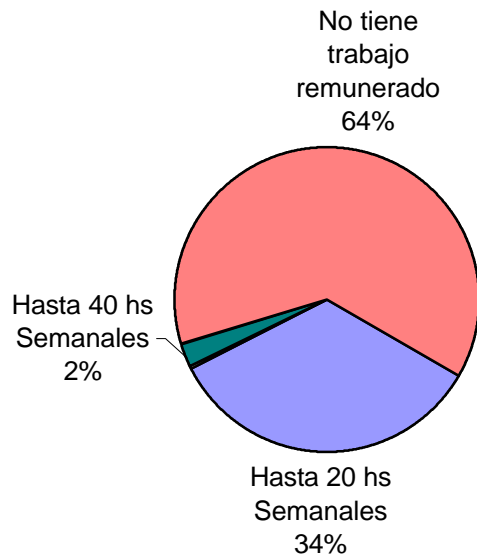
Situación Legal	Cant.
Condenado	2579
Procesado	2345
Contraventor	2
Inimputable	0
Otra	0
<i>Total</i>	<i>4926</i>



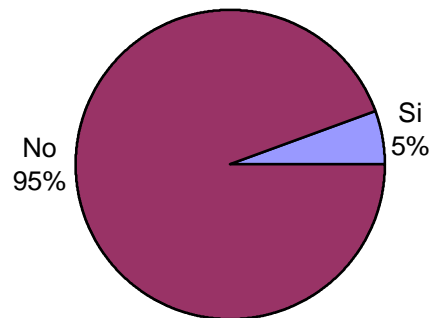
Establecimiento de Procedencia	Cant.
Ingreso Directo	84
Derivación de otro Establecimiento de Ejecución Penal	3526
Derivación de una Institución Policial	1316
Derivación de Prefectura o Gendarmería	0
Sin datos	0
<i>Total</i>	<i>4926</i>



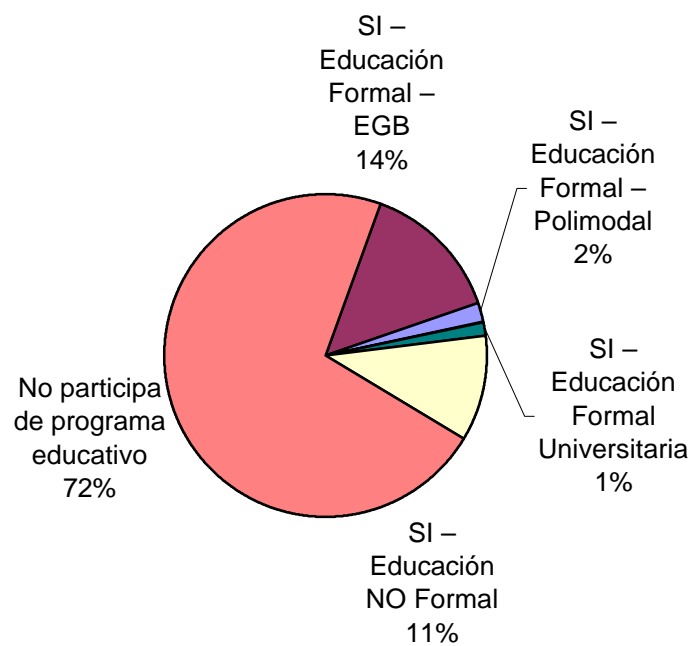
Trabajo remunerado	Cant.
Hasta 10 hs Semanales	0
Hasta 20 hs Semanales	1685
Hasta 30 hs Semanales	17
Hasta 40 hs Semanales	117
No tiene trabajo remunerado	3107
Sin datos	0
<i>Total</i>	<i>4926</i>

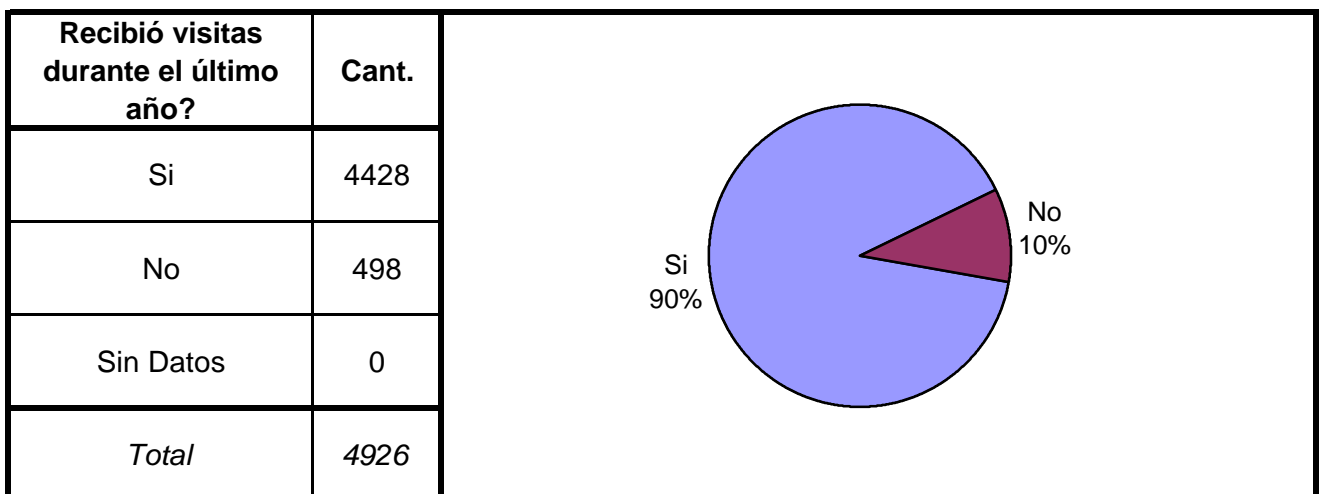
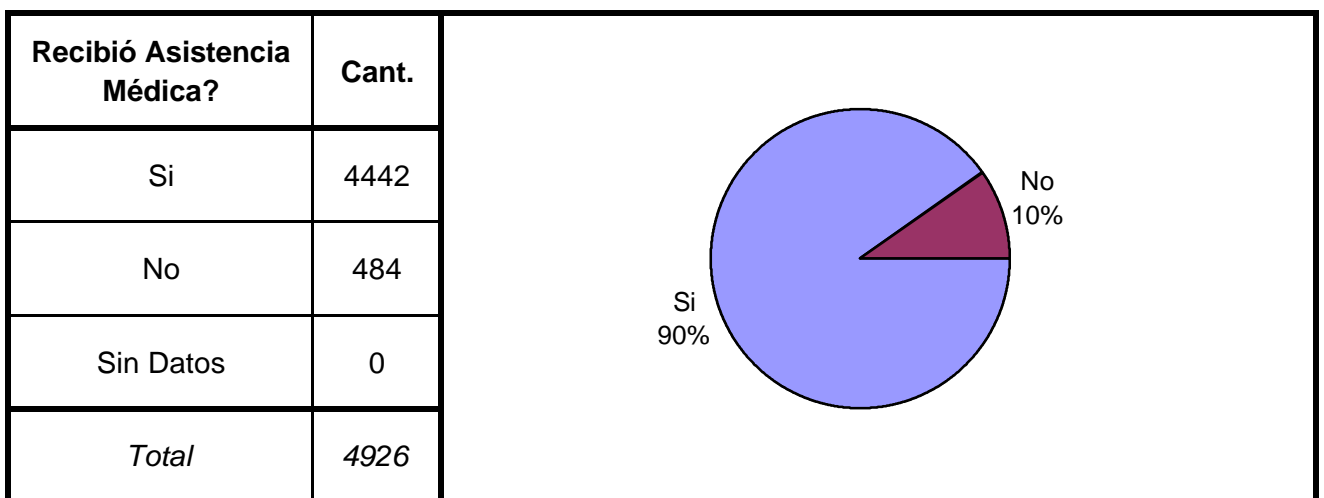
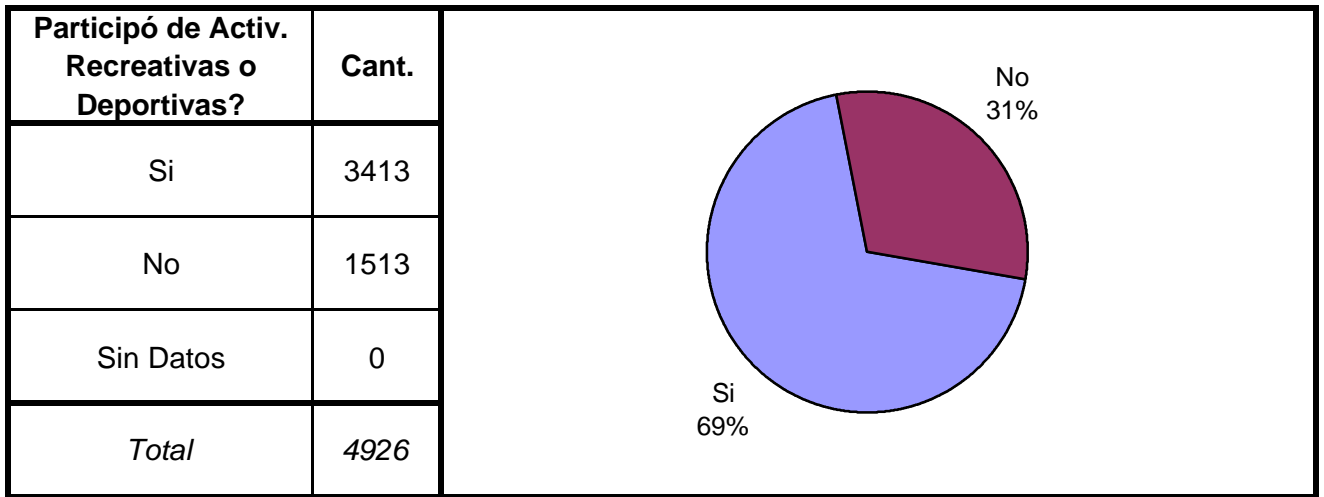


Participó de algún Programa de Capacit. Laboral?	Cant.
Si	267
No	4659
Sin Datos	0
<i>Total</i>	<i>4926</i>

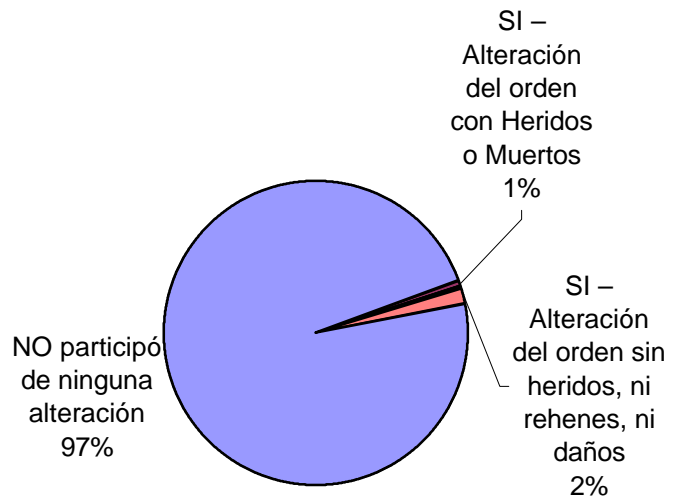


Participó de algún Programa Educativo?	Cant.
SI – Educación Formal – EGB	700
SI – Educación Formal – Polimodal	91
SI – Educación Formal – Terciaria	1
SI – Educación Formal Universitaria	64
SI – Educación NO Formal	525
No participa de programa educativo	3545
Sin datos	0
<i>Total</i>	<i>4926</i>

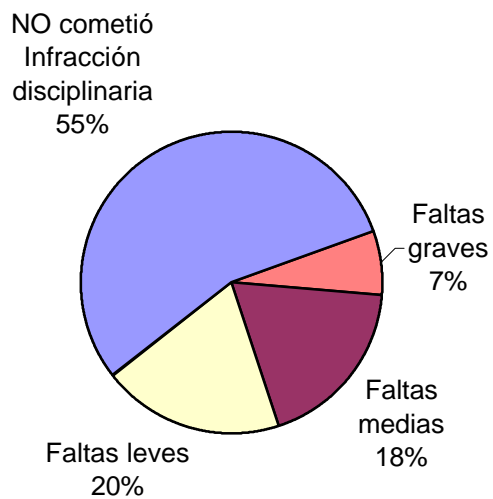




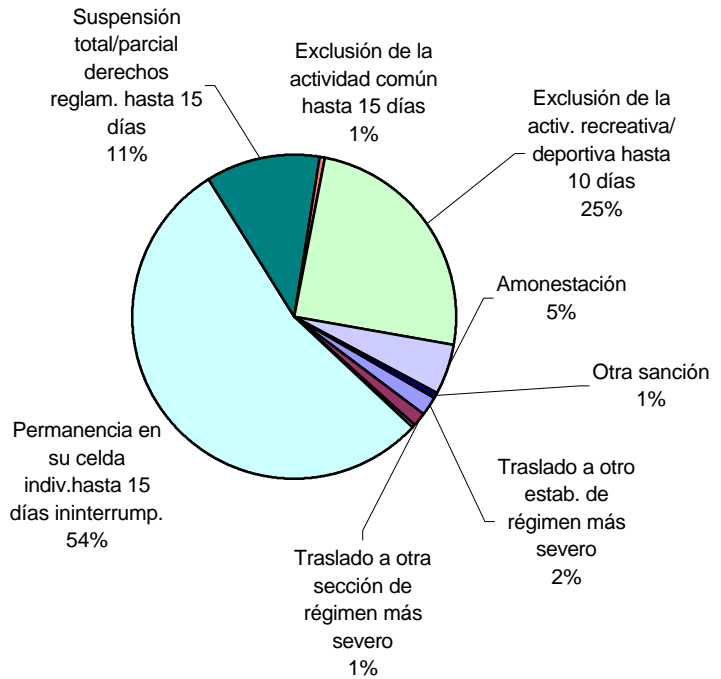
Participó de algún tipo de Alteración del orden?	Cant.
SI – Alteración del orden con Heridos o Muertos	32
SI – Alteración del orden con Rehenes	0
SI – Alteración del orden con Daños	14
SI – Alteración del orden sin heridos, ni rehenes, ni daños	75
NO participó de ninguna alteración	4805
Sin Datos	0
<i>Total</i>	<i>4926</i>



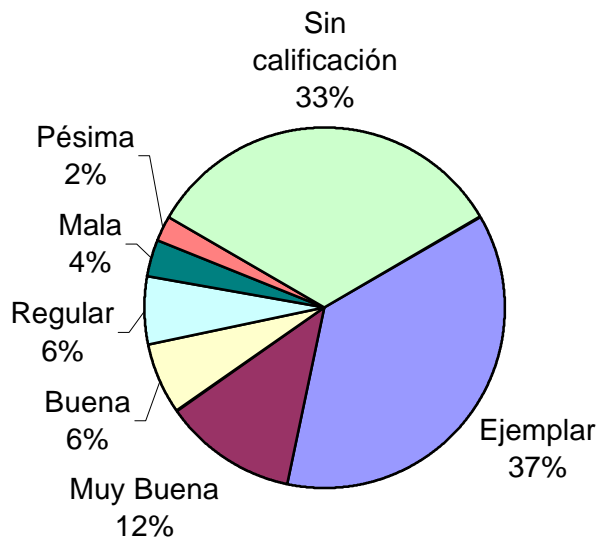
Tipo de infracción disciplinaria	Cant.
Faltas graves	347
Faltas medias	911
Faltas leves	964
NO cometió Infracción disciplinaria	2704
Sin Datos	0
<i>Total</i>	<i>4926</i>



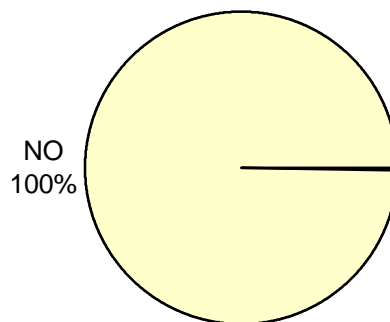
Tipo de Sanción Disciplinaria	Cant.
Traslado a otro estab. de régimen más severo	41
Traslado a otra sección de régimen más severo	31
Permanencia en su celda indiv.hasta 7 fines de sem.	7
Permanencia en su celda indiv.hasta 15 días ininterrump.	1196
Suspensión total/parcial derechos reglam. hasta 15 días	252
Exclusión de la actividad común hasta 15 días	14
Exclusión de la activ. recreativa/ deportiva hasta 10 días	544
Amonestación	109
Otra sanción	14
Sin Datos	2718
<i>Total</i>	<i>4926</i>

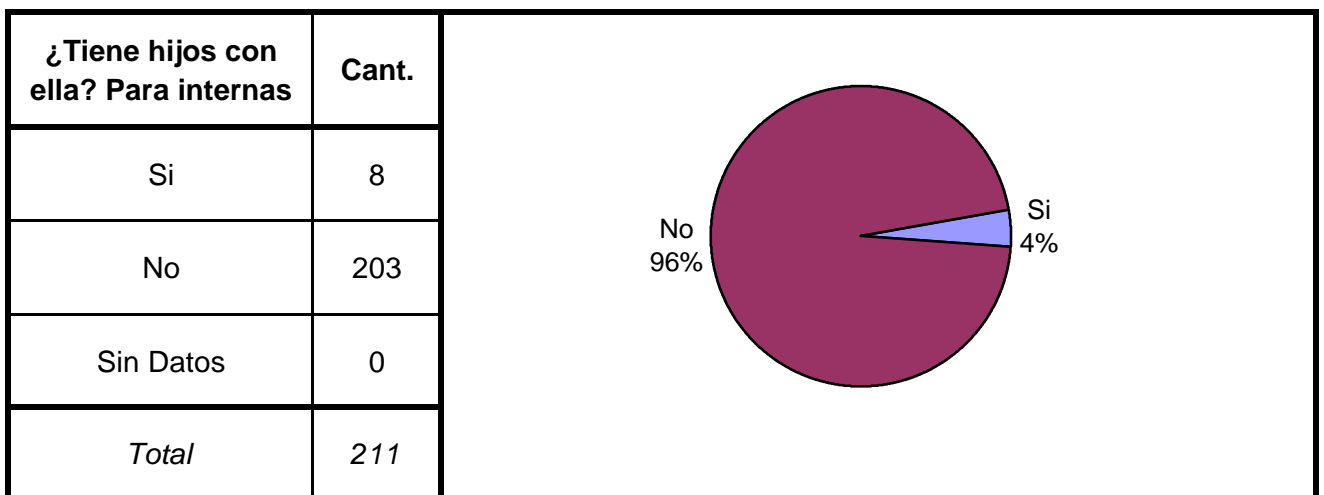
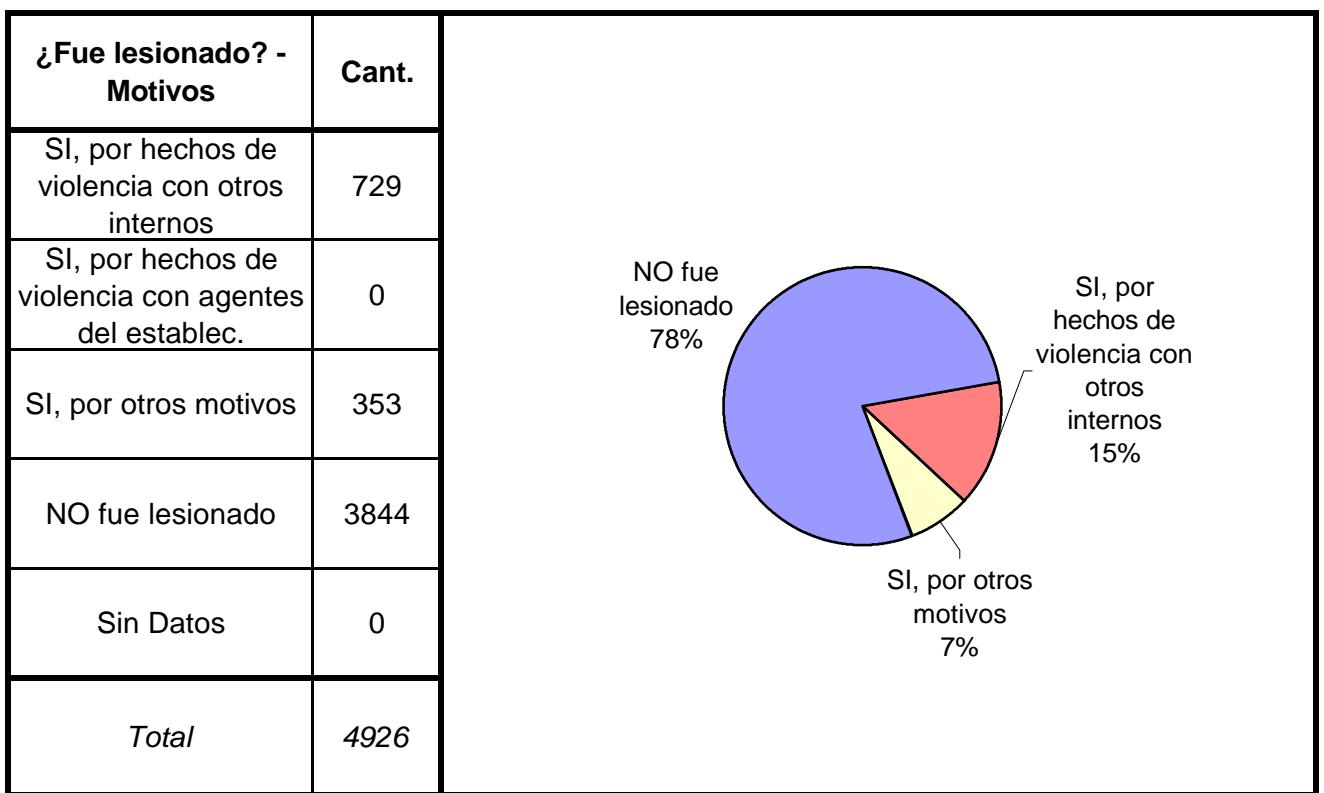
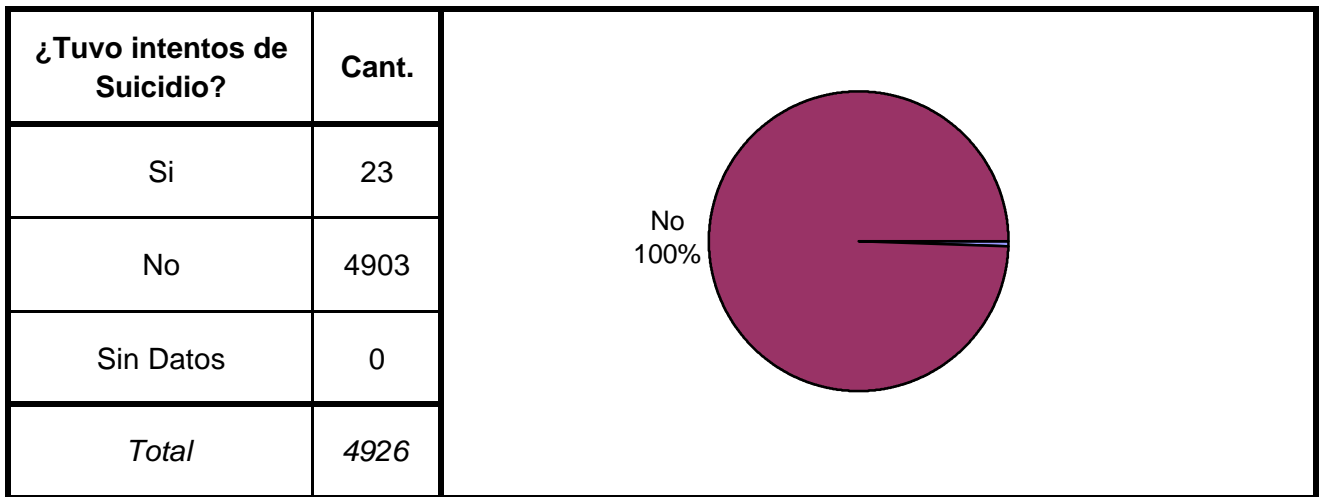


Calificación de conducta del interno	Cant.
Ejemplar	1800
Muy Buena	588
Buena	320
Regular	297
Mala	175
Pésima	100
Sin calificación	1646
Sin Datos	0
<i>Total</i>	<i>4926</i>



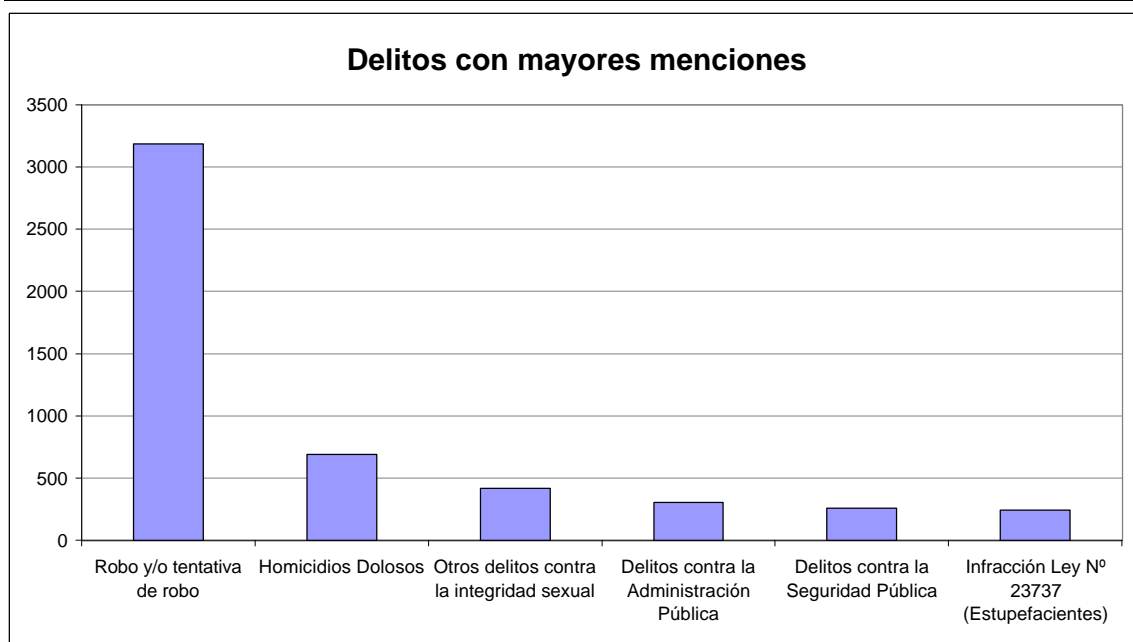
¿Tuvo intentos de fuga o evasión?	Cant.
SI -Tentativa de Evasión	3
SI -Tentativa de Fuga	5
NO	4918
Sin Datos	0
<i>Total</i>	<i>4926</i>





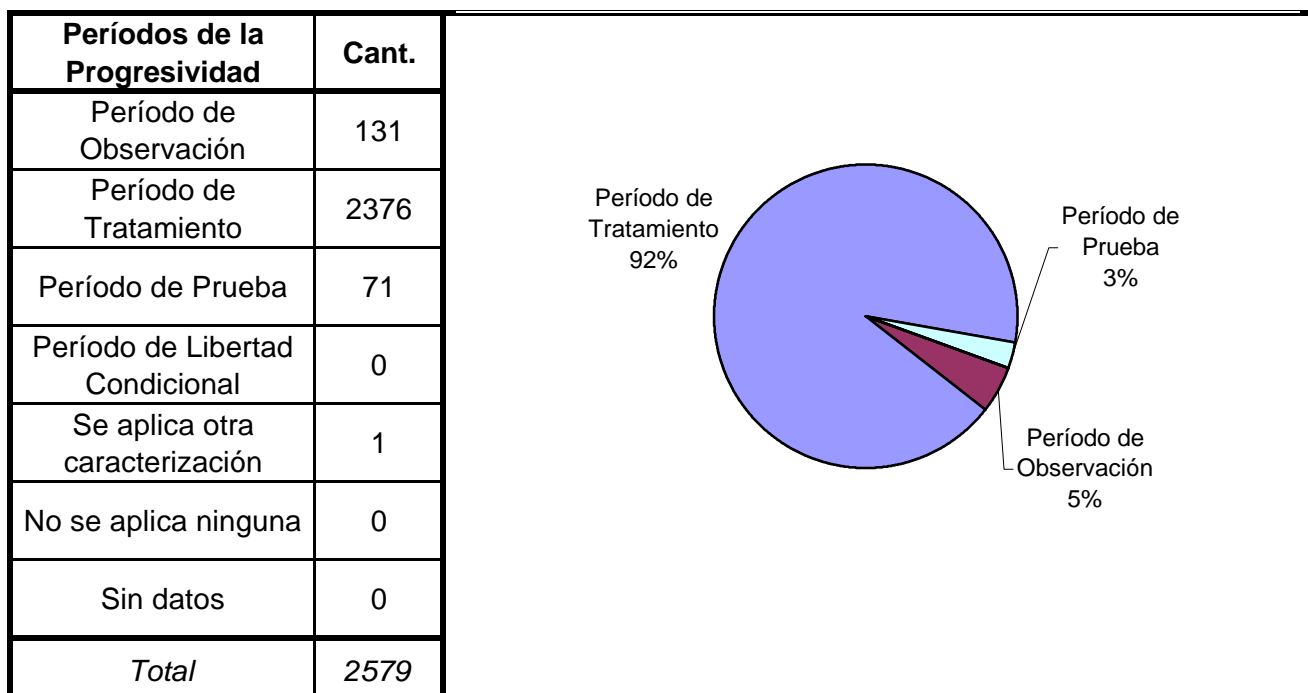
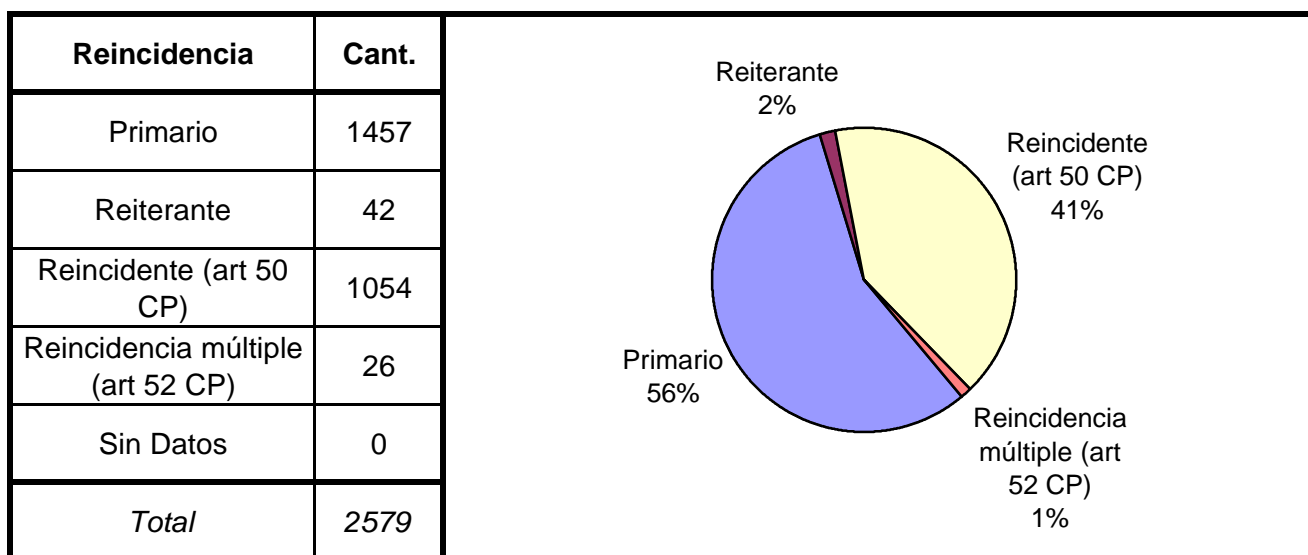
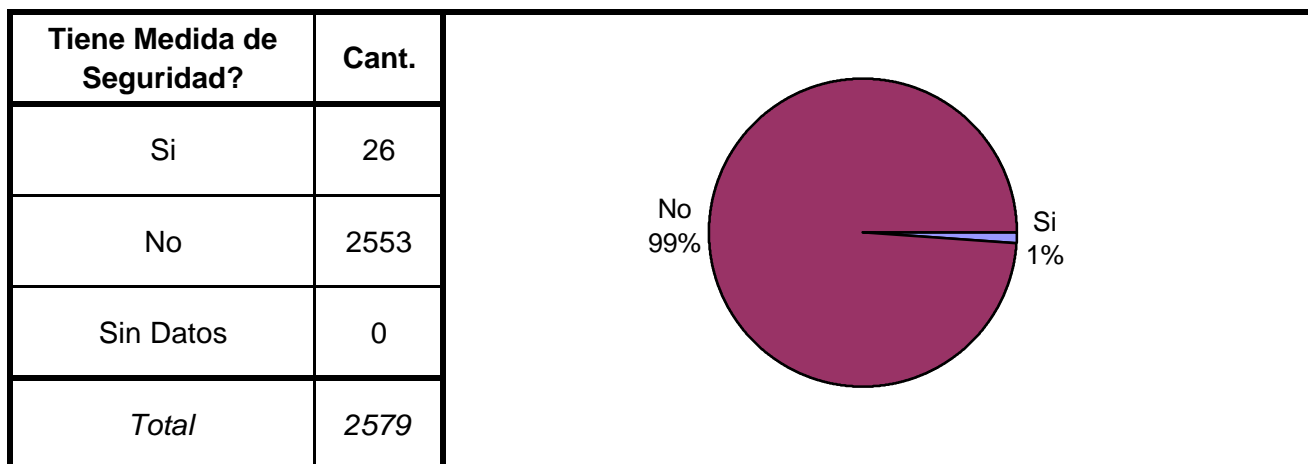
SNEEP 2002 - CORDOBA

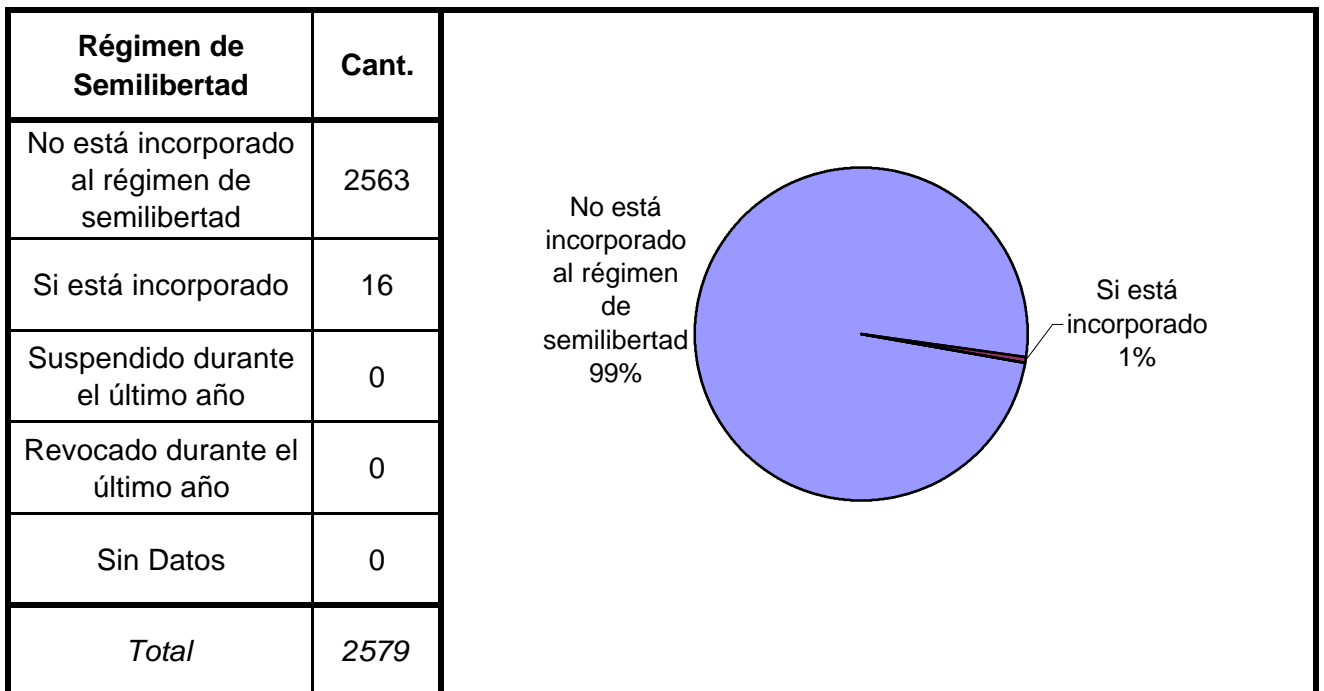
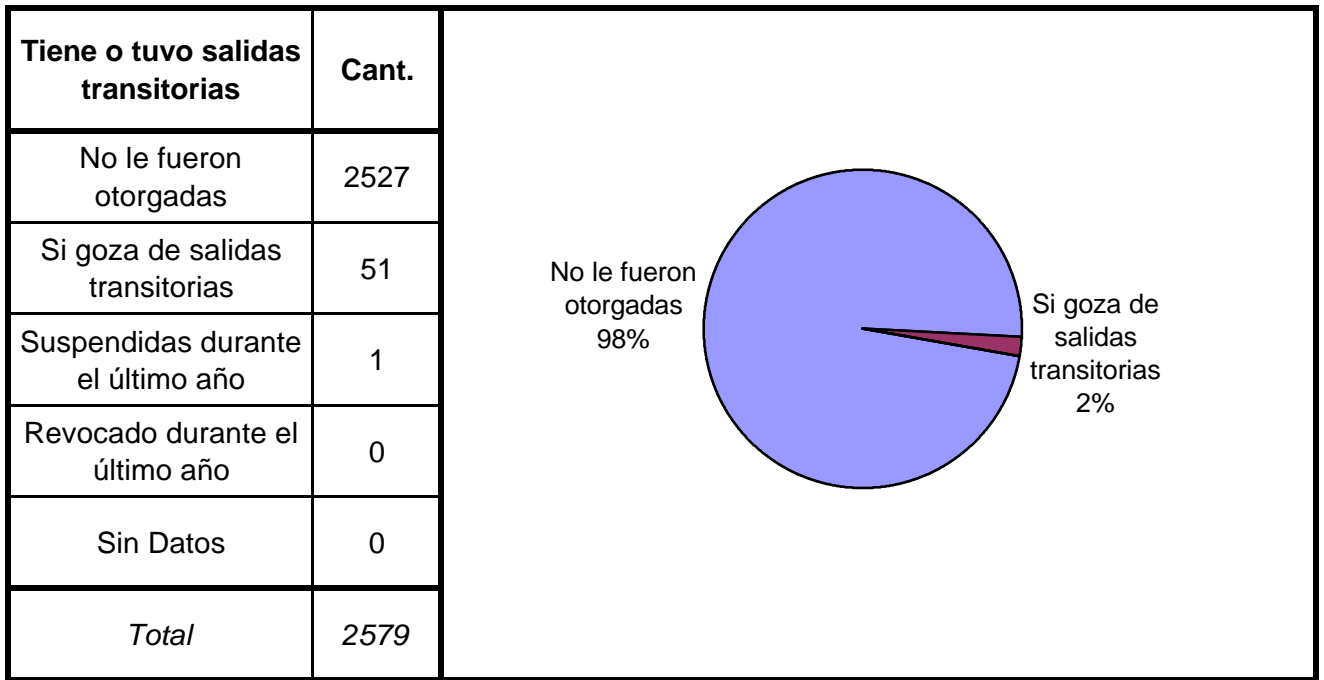
TIPO DE DELITO	1º Mención	2º Mención	3º Mención	4º Mención	5º Mención	TOTAL
Homicidios Dolosos	633	50	6	0	0	689
Homicidios Dolosos (tentativa)	61	17	3	0	0	81
Homicidios Culposos	4	5	2	1	1	13
Lesiones Dolosas	77	66	36	0	0	179
Lesiones Culposas	1	7	8	3	0	19
Otros Delitos contra las personas	89	88	45	2	0	224
Delitos contra el Honor	3	2	0	1	0	6
Violaciones	129	48	11	1	0	189
Otros Delitos contra la integridad sexual	308	84	23	0	0	415
Amenazas	3	6	3	1	1	14
Privación ilegítima de la libertad	19	105	15	2	0	141
Delito contra la libertad cometido por funcionario público	0	0	0	0	0	0
Otros delitos contra la libertad	45	122	32	1	0	200
Hurto y/o tentativa de hurto	107	40	11	2	0	160
Robo y/o tentativa de robo	2888	250	43	4	0	3185
Otros delitos contra la propiedad	83	73	44	5	1	206
Delitos c/ la Seguridad Pública	82	131	36	7	3	259
Delitos c/ el Orden Público	6	1	2	2	2	13
Delitos c/ la Seguridad de la Nación	0	0	0	0	1	1
Delitos c/ los Poderes Públicos	1	0	0	0	0	1
Delitos c/ la Administración Pública	127	119	55	1	0	302
Delitos c/ la Fe Pública	7	11	3	0	0	21
Delitos c/ el Estado Civil	0	0	0	0	0	0
Infracción Ley N° 23737 (Estupefacientes)	242	2	0	0	0	244
Infracción Ley N° 24769 (Penal Tributaria)	3	0	0	0	0	3
Infracción Ley N° 13944 (Incumplimiento de Deberes)	1	0	0	0	0	1
Delitos Previstos en Leyes Especiales	4	4	4	0	0	12
Contravenciones	3	2	1	0	0	6
Sin Datos	0	3693	4543	4893	4917	18046
<i>Total</i>	<i>4926</i>	<i>4926</i>	<i>4926</i>	<i>4926</i>	<i>4926</i>	<i>24630</i>

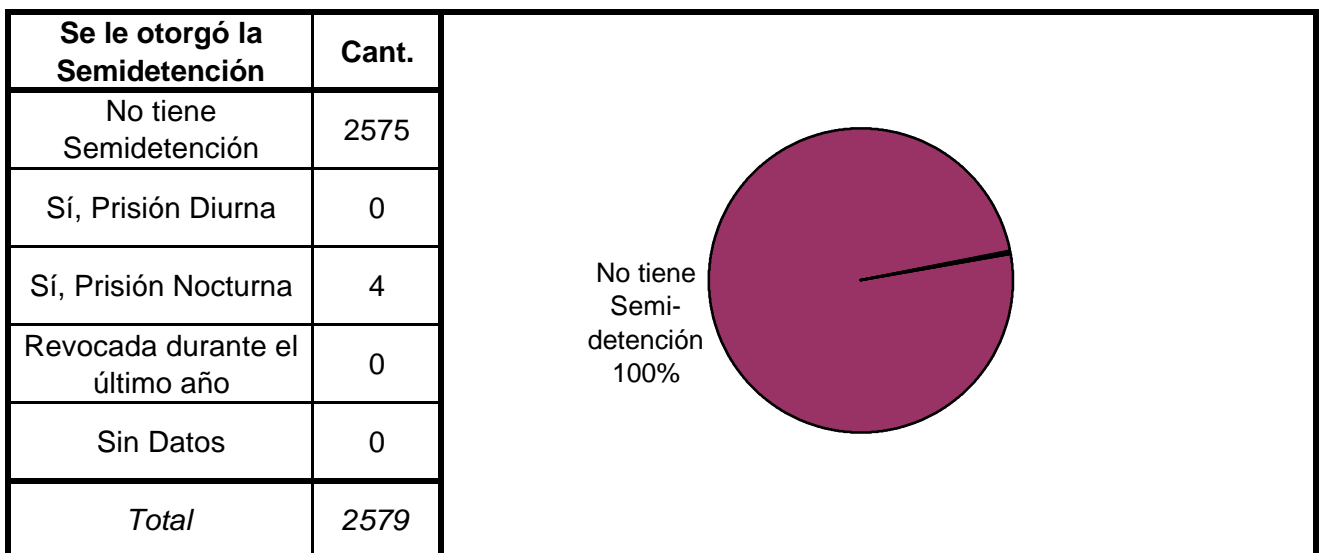
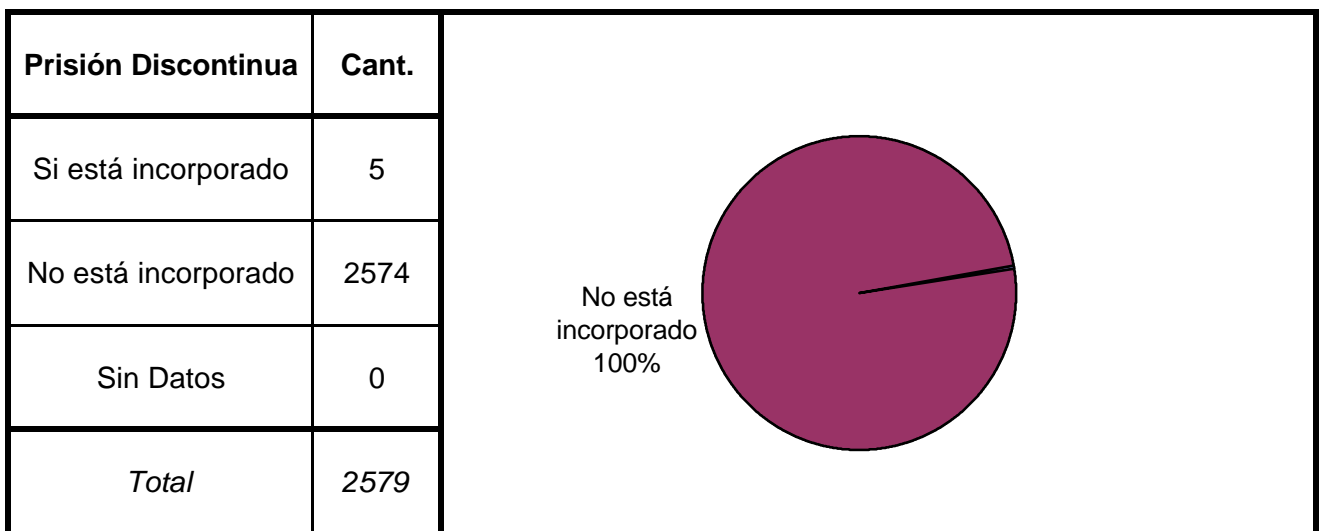
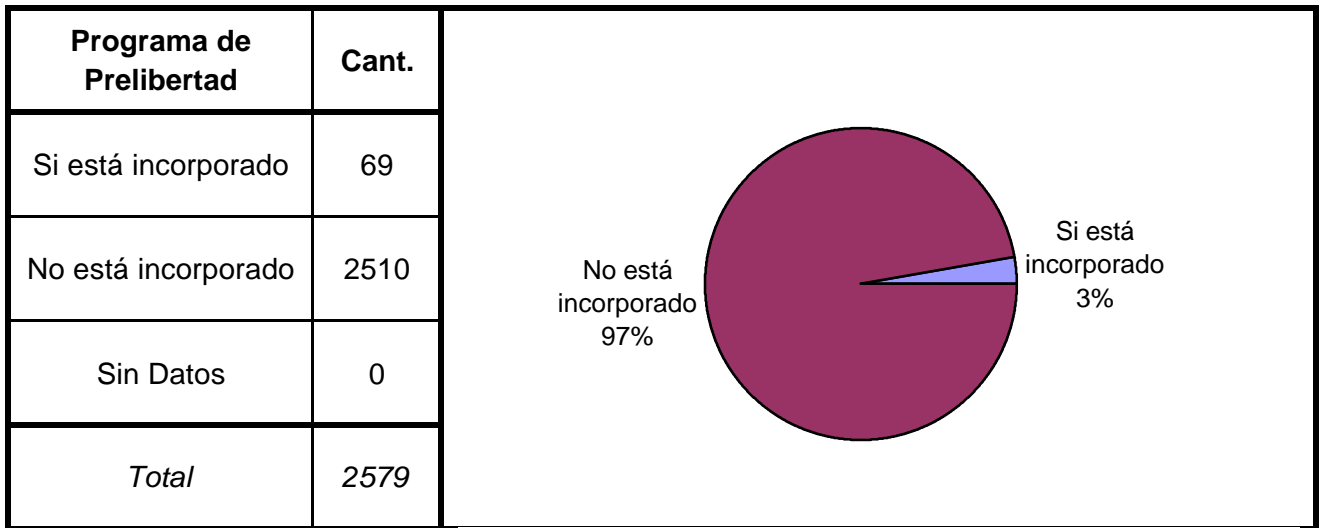


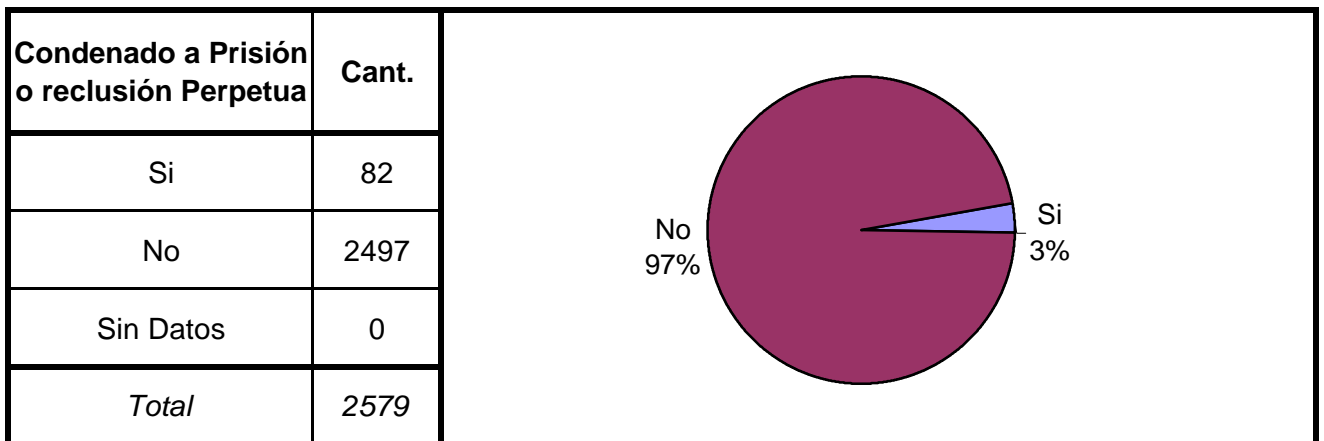
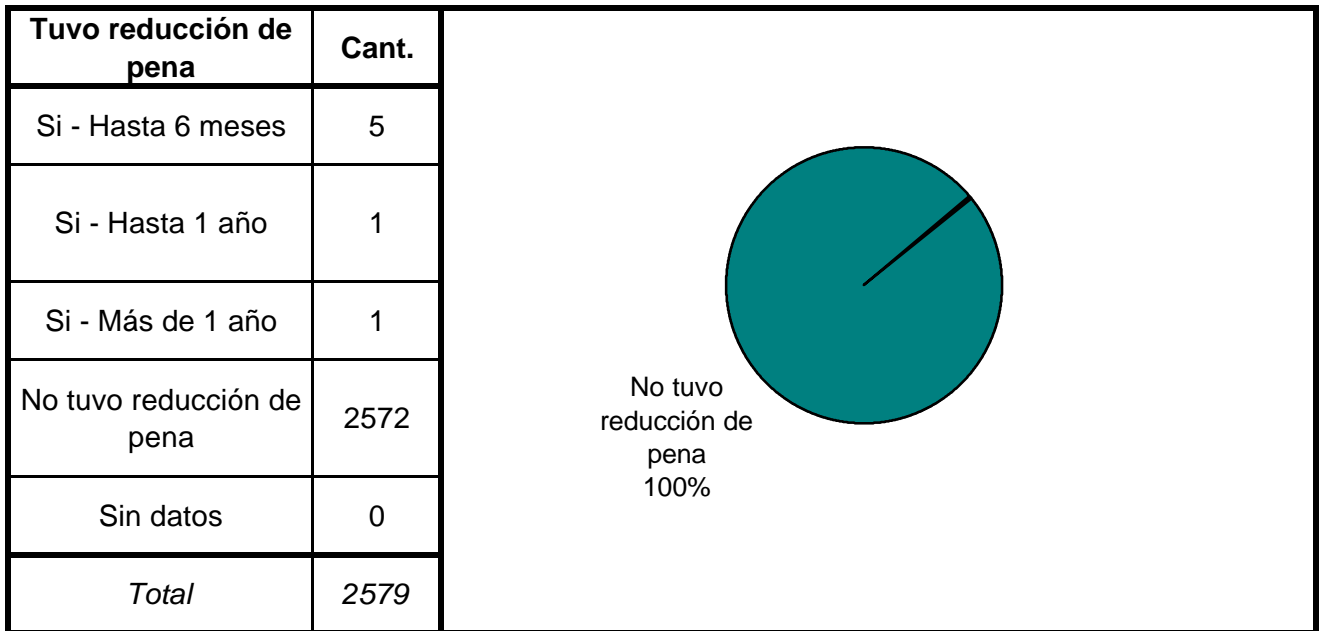
SNEEP 2002 - CORDOBA

Frecuencias para los detenidos con condena









SNEEP 2002 - CORDOBA

UNIDADES	CAPACIDAD	POBLACION ALOJADA	SOBRE-POBLACION	PORCENTAJE DE SOBREPoblACION
ESTABLECIMIENTO PENITENCIARIO N° 2	1071	1532	461	43,0%
ESTABLECIMIENTO PENITENCIARIO N° 3 (CORREC. MUJERES)	125	186	61	48,8%
ESTABLECIMIENTO PENITENCIARIO N° 4 (MONTE CRISTO)	28	20	-8	-28,6%
ESTABLECIMIENTO PENITENCIARIO N° 5 (VILLA MARIA)	236	400	164	69,5%
ESTABLECIMIENTO PENITENCIARIO N° 6 (RIO CUARTO)	146	372	226	154,8%
ESTABLECIMIENTO PENITENCIARIO N° 7 (SAN FRANCISCO)	157	252	95	60,5%
ESTABLECIMIENTO PENITENCIARIO N° 8 (VILLA DOLORES)	157	183	26	16,6%
ESTABLECIMIENTO PENITENCIARIO N° 9 (ATENUADOS)	19	20	1	5,3%
ESTABLECIMIENTO PENITENCIARIO N° 10 (M.D.II)	350	513	163	46,6%
ESTABLECIMIENTO PENITENCIARIO N° 11 (M.D.I)	450	493	43	9,6%
ESTABLECIMIENTO PENITENCIARIO N° 12 (M.X.I)	515	557	42	8,2%
ESTABLECIMIENTO PENITENCIARIO N° 13 (M.X.II)	462	398	-64	-13,9%
TOTAL PROVINCIAL	3716	4926	1210	32,6%