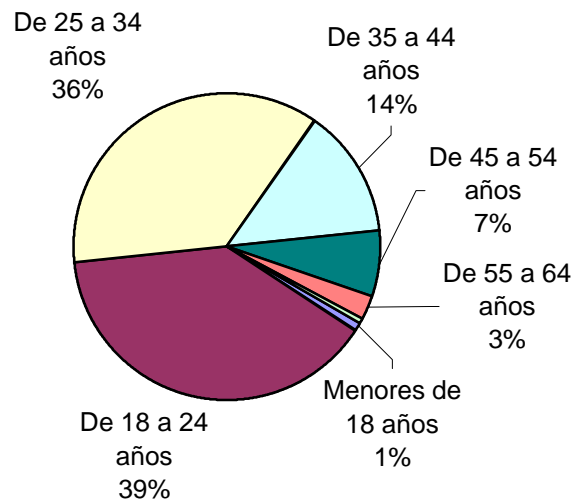


SNEEP 2002 - SANTA FE
DISTRIBUCIÓN POR UNIDAD Y SITUACIÓN LEGAL

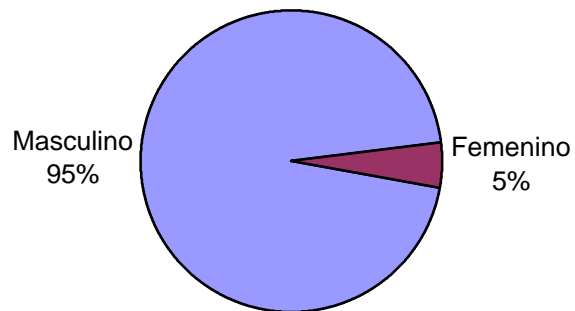
UNIDADES	CONDENADOS	PROCESADOS	INIMPUTABLES/ MENORES o Sin Discriminar	TOTAL POR UNIDAD
UNIDAD Nº 1 INSTITUTO CORRECCIONAL MODELO DE CORONDA	599	643	1	1243
UNIDAD Nº 2 INSTITUTO DE DETENCION DE LA CAPITAL	297	188	2	487
UNIDAD Nº 2 PABELLON JUVENIL DE LA CAPITAL	1	38		39
UNIDAD Nº 3 INSTITUTO DE DETENCION DE ROSARIO	182	121		303
UNIDAD Nº 4 INSTITUTO DE RECUPERACION MUJERES SANTA FE	39	15		54
UNIDAD Nº 5 INSTITUTO DE RECUPERACION DE MUJERES DE ROSARIO	30	22		52
UNIDAD Nº 8 CASA DE PRE- EGRESO DE LA CAPITAL	30			30
UNIDAD Nº 8 PATRONATO DE LIBERADOS - DELEGACION ROSARIO	5			5
UNIDAD Nº10 PENAL DE SANTA FELICIA	76			76
TOTALES PROVINCIALES	1259	1027	3	2289

SNEEP 2002 - SANTA FE


Edades	Cant.
Menores de 18 años	17
De 18 a 24 años	892
De 25 a 34 años	831
De 35 a 44 años	310
De 45 a 54 años	159
De 55 a 64 años	60
65 años y más	10
Sin Datos	10
<i>Total</i>	<i>2289</i>



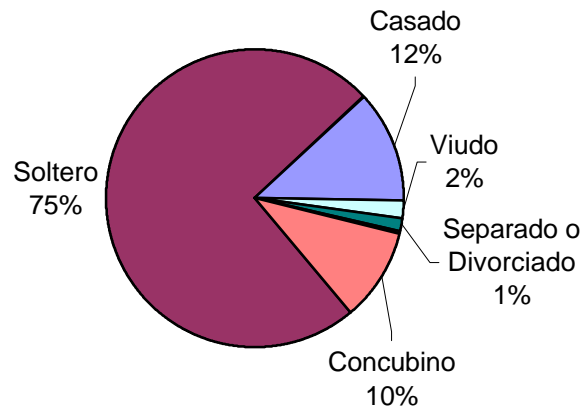
Sexo	Cant.
Masculino	2181
Femenino	108
Sin Datos	0
<i>Total</i>	<i>2289</i>



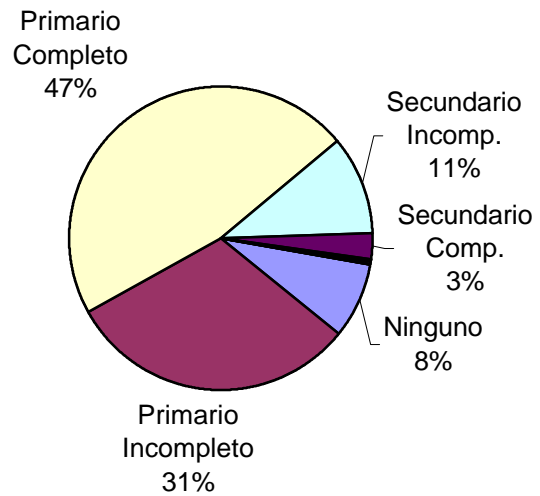
Nacionalidad	Cant.
Argentina	2277
Chilena	2
Paraguaya	5
Uruguaya	4
Otras	1
Sin Datos	0
<i>Total</i>	<i>2289</i>

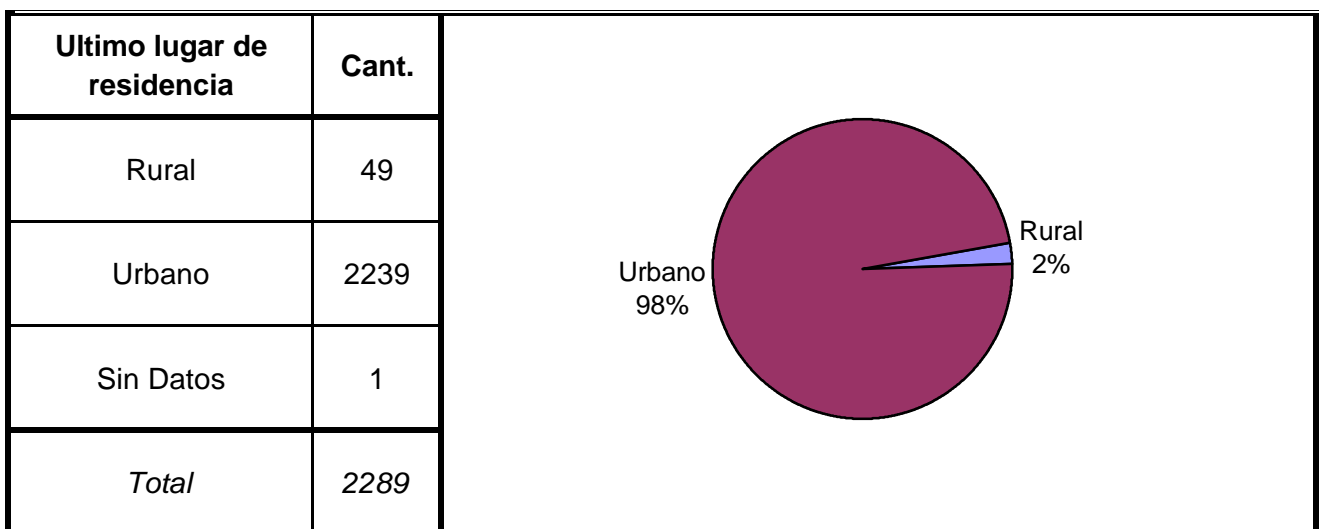
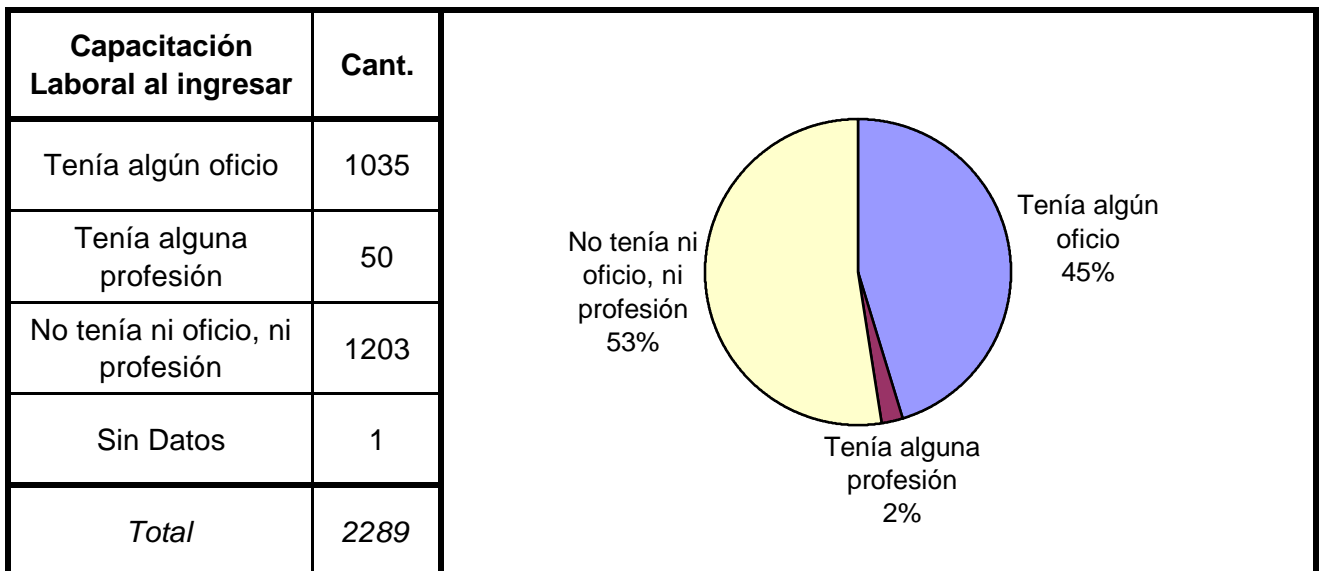
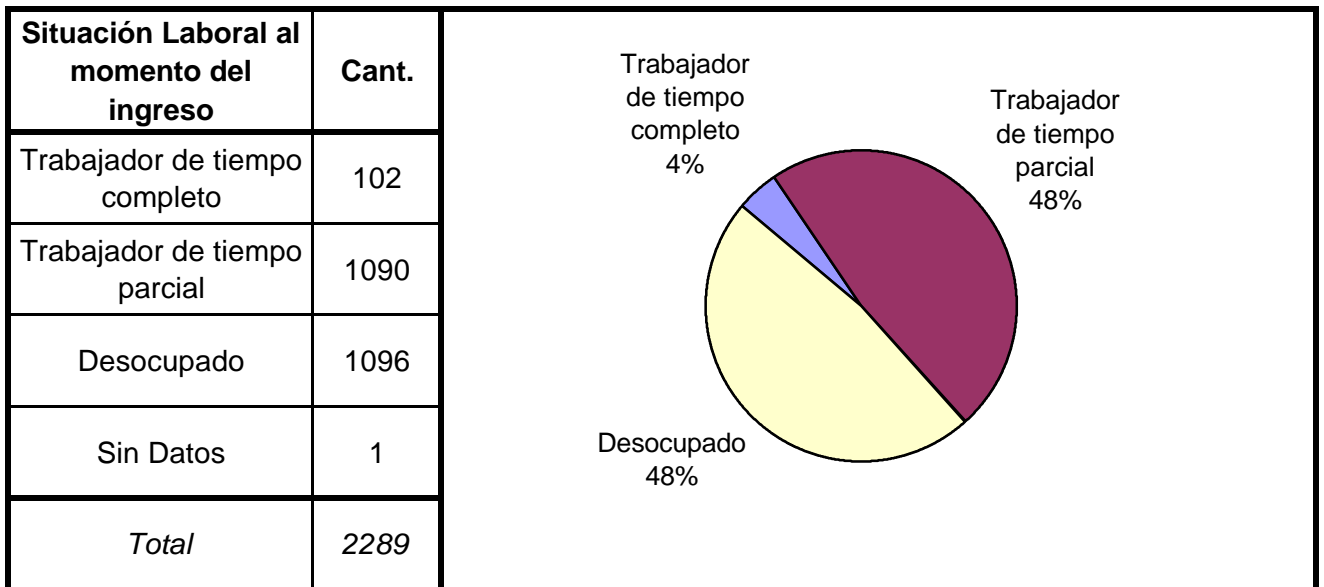


Estado Civil	Cant.
Soltero	1696
Casado	283
Viudo	46
Separado o Divorciado	28
Separado de Hecho	9
Concubino	227
Sin datos	0
<i>Total</i>	<i>2289</i>

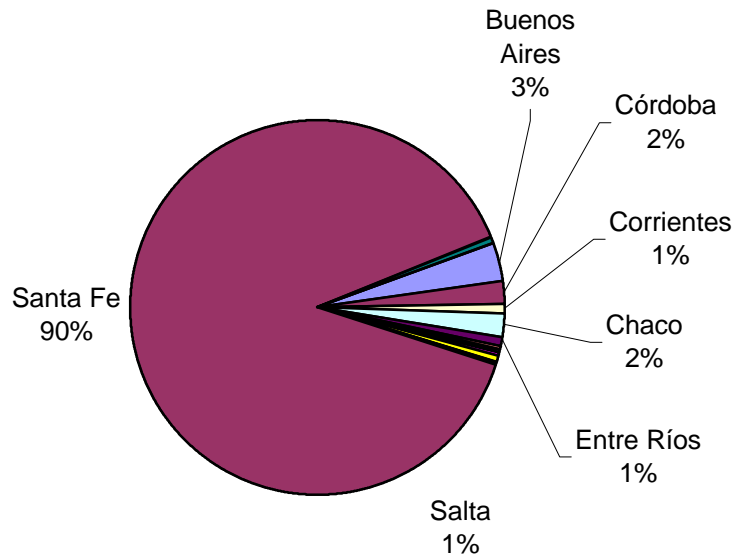


Nivel de Instrucción	Cant.
Ninguno	183
Primario Incompleto	715
Primario Completo	1070
Secundario Incomp.	246
Secundario Comp.	61
Terciario Incompleto	8
Terciario Completo	3
Universitario Incomp.	2
Universitario Comp.	1
Sin datos	0
<i>Total</i>	<i>2289</i>

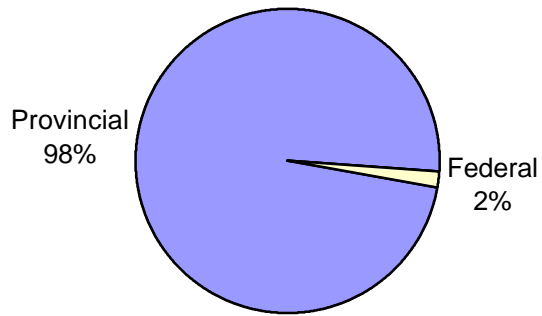




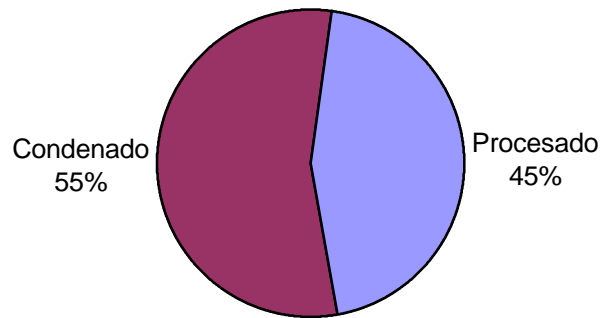
Ultima provincia de residencia	Cant.
Buenos Aires	77
Córdoba	44
Corrientes	20
Chaco	44
Entre Ríos	21
Formosa	2
La Pampa	1
Misiones	6
Neuquén	3
Río Negro	3
Salta	13
San Juan	4
San Luis	1
Santa Fe	2037
Santiago del Estero	9
Tucumán	1
Sin datos	3
<i>Total</i>	<i>2289</i>



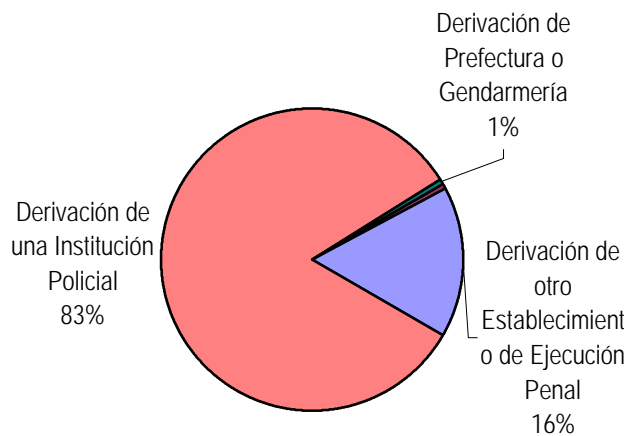
Jurisdicción Judicial	Cant.
Provincial	2247
Nacional	0
Federal	40
Sin Datos	2
<i>Total</i>	<i>2289</i>



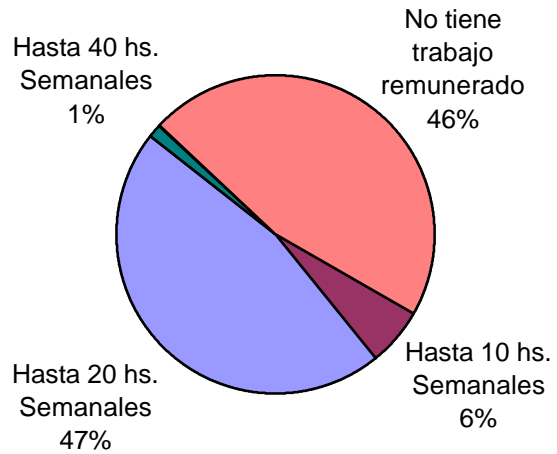
Situación Legal	Cant.
Condenado	1259
Procesado	1027
Contraventor	0
Inimputable	2
Otra	1
<i>Total</i>	<i>2289</i>



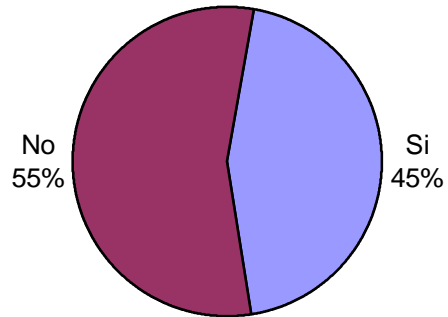
Establecimiento de Procedencia	Cant.
Ingreso Directo	10
Derivación de otro Establecimiento de Ejecución Penal	370
Derivación de una Institución Policial	1876
Derivación de Prefectura o Gendarmería	14
Sin datos	19
<i>Total</i>	<i>2289</i>



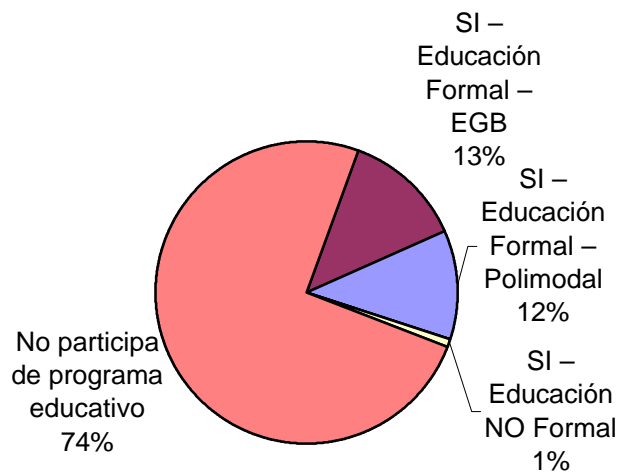
Trabajo remunerado	Cant.
Hasta 10 hs. Semanales	132
Hasta 20 hs. Semanales	1041
Hasta 30 hs. Semanales	2
Hasta 40 hs. Semanales	30
No tiene trabajo remunerado	1045
Sin datos	39
<i>Total</i>	<i>2289</i>

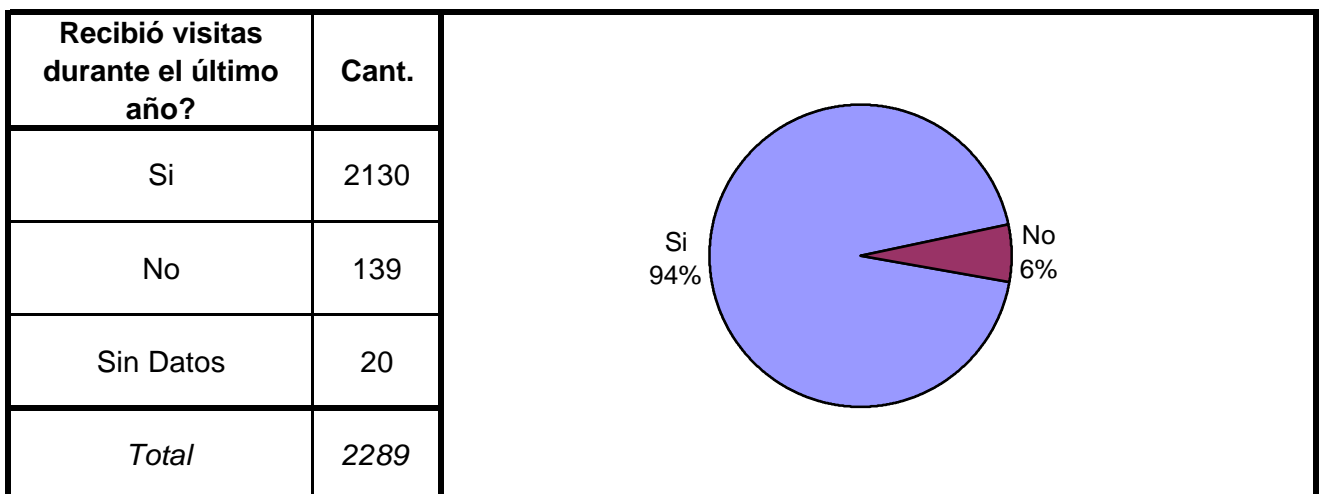
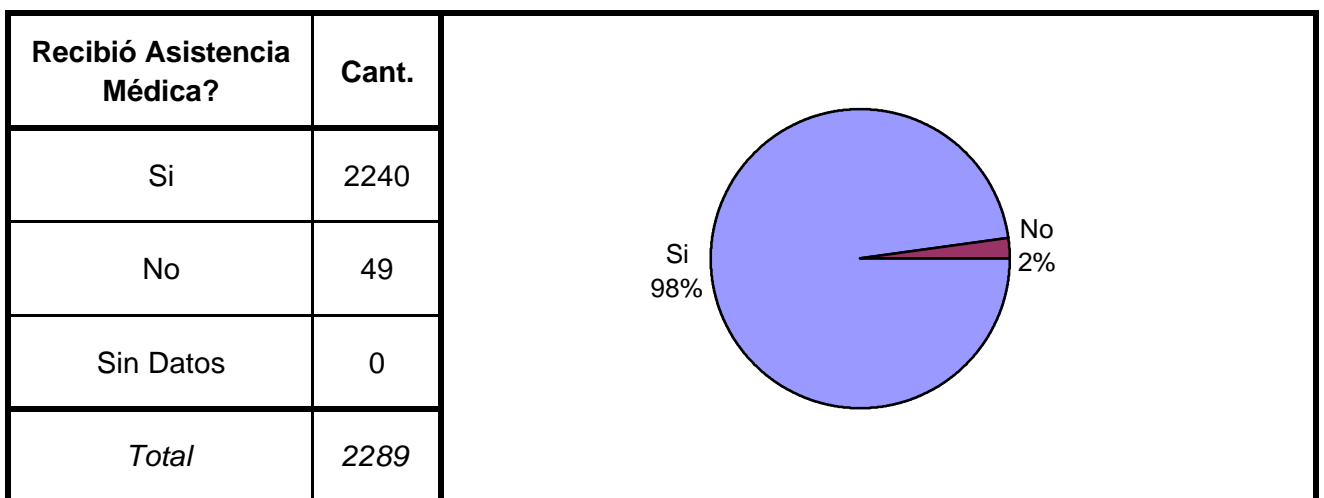
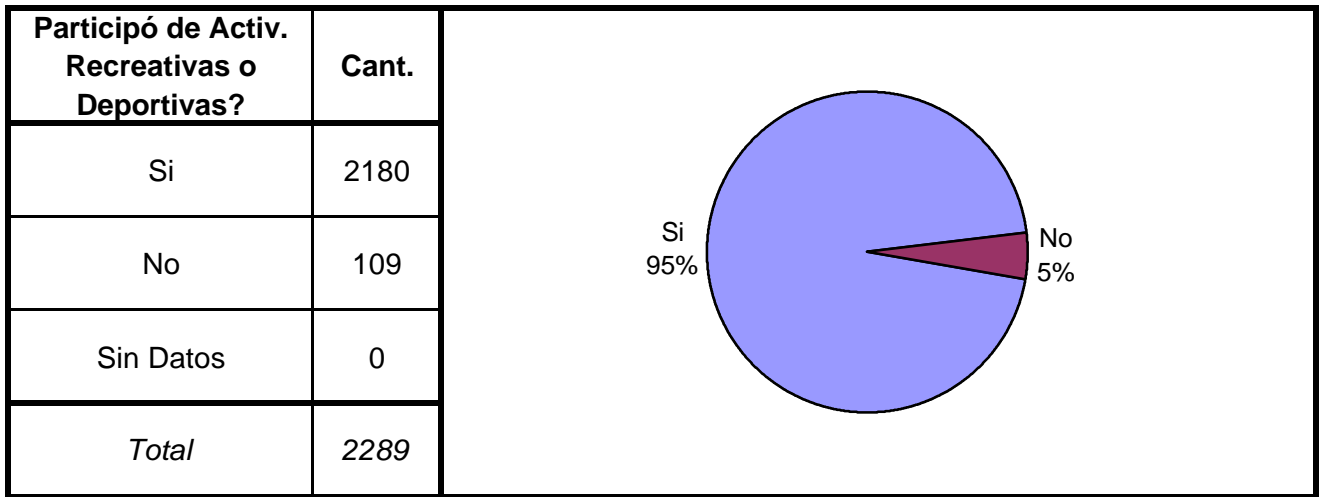


Participó de algún Programa de Capacit. Laboral?	Cant.
Si	1026
No	1263
Sin Datos	0
<i>Total</i>	<i>2289</i>

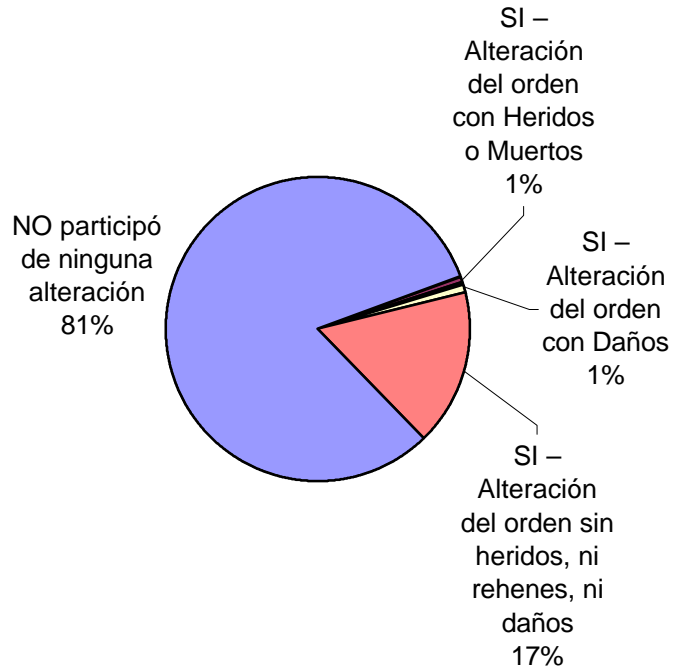


Participó de algún Programa Educativo?	Cant.
SI – Educación Formal – EGB	292
SI – Educación Formal – Polimodal	266
SI – Educación Formal – Terciaria	1
SI – Educación Formal – Universitaria	3
SI – Educación NO Formal	15
No participa de programa educativo	1712
Sin datos	0
<i>Total</i>	<i>2289</i>

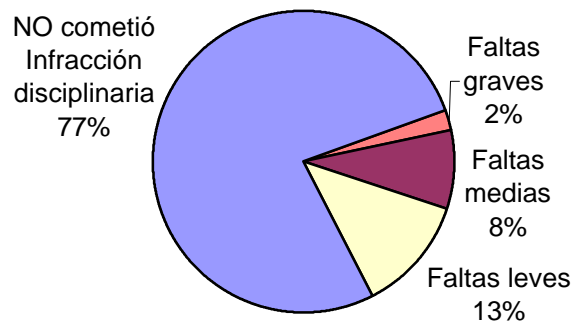




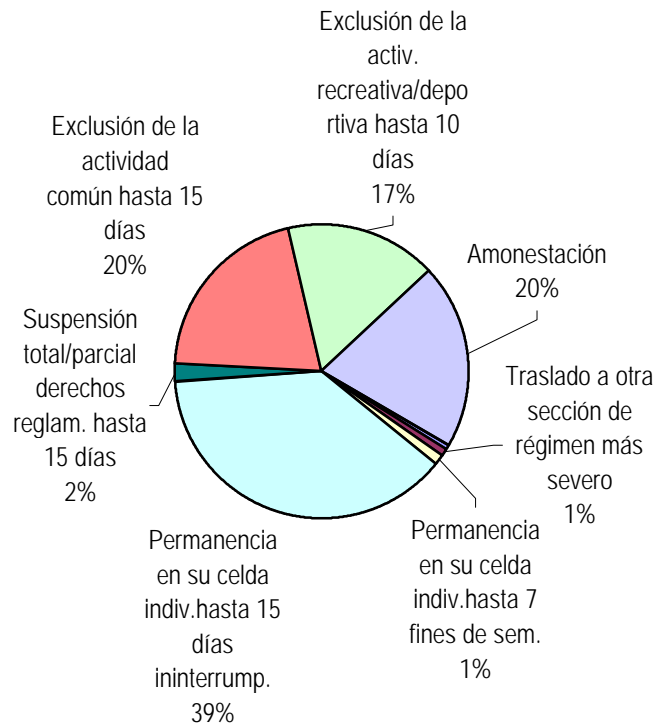
Participó de algún tipo de Alteración del orden?	Cant.
SI – Alteración del orden con Heridos o Muertos	15
SI – Alteración del orden con Rehenes	4
SI – Alteración del orden con Daños	21
SI – Alteración del orden sin heridos, ni rehenes, ni daños	379
NO participó de ninguna alteración	1869
Sin Datos	1
<i>Total</i>	<i>2289</i>



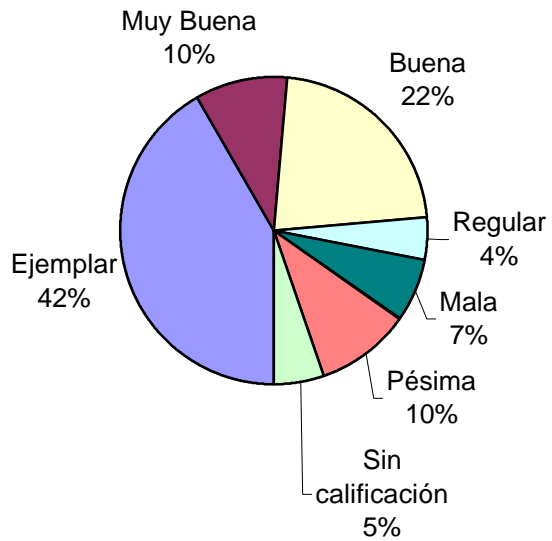
Tipo de infracción disciplinaria	Cant.
Faltas graves	51
Faltas medias	193
Faltas leves	286
NO cometió Infracción disciplinaria	1757
Sin Datos	2
<i>Total</i>	<i>2289</i>



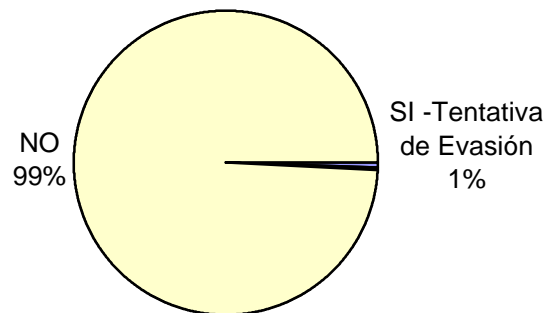
Tipo de Sanción Disciplinaria	Cant.
Traslado a otro estab. de régimen más severo	3
Traslado a otra sección de régimen más severo	5
Permanencia en su celda indiv.hasta 7 fines de sem.	8
Permanencia en su celda indiv.hasta 15 días ininterrump.	232
Suspensión total/parcial derechos reglam. hasta 15 días	12
Exclusión de la actividad común hasta 15 días	125
Exclusión de la activ. recreativa/deportiva hasta 10 días	101
Amonestación	124
Otra sanción	0
Sin Datos	1679
<i>Total</i>	<i>2289</i>



Calificación de conducta del interno	Cant.
Ejemplar	955
Muy Buena	220
Buena	511
Regular	99
Mala	154
Pésima	227
Sin calificación	121
Sin Datos	2
<i>Total</i>	<i>2289</i>




¿Tuvo intentos de fuga o evasión?	Cant.
SI -Tentativa de Evasión	12
SI -Tentativa de Fuga	6
NO	2269
Sin Datos	2
<i>Total</i>	<i>2289</i>



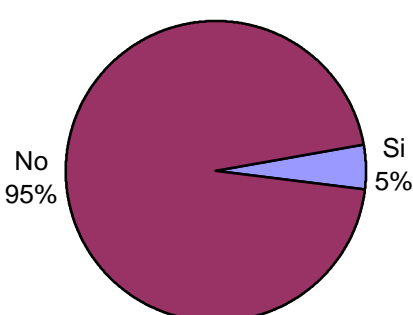
¿Tuvo intentos de Suicidio?	Cant.
Si	2
No	2285
Sin Datos	2
<i>Total</i>	<i>2289</i>

¿Fue lesionado? - Motivos	Cant.
SI, por hechos de violencia con otros internos	27
SI, por hechos de violencia con agentes del establec.	0
SI, por otros motivos	16
NO fue lesionado	2245
Sin Datos	1
<i>Total</i>	<i>2289</i>



A pie chart illustrating the reasons for being injured. The largest slice, representing 98%, is labeled 'NO fue lesionado'. Two much smaller slices, each representing 1%, are labeled 'SI, por hechos de violencia con otros internos' and 'SI, por otros motivos'.

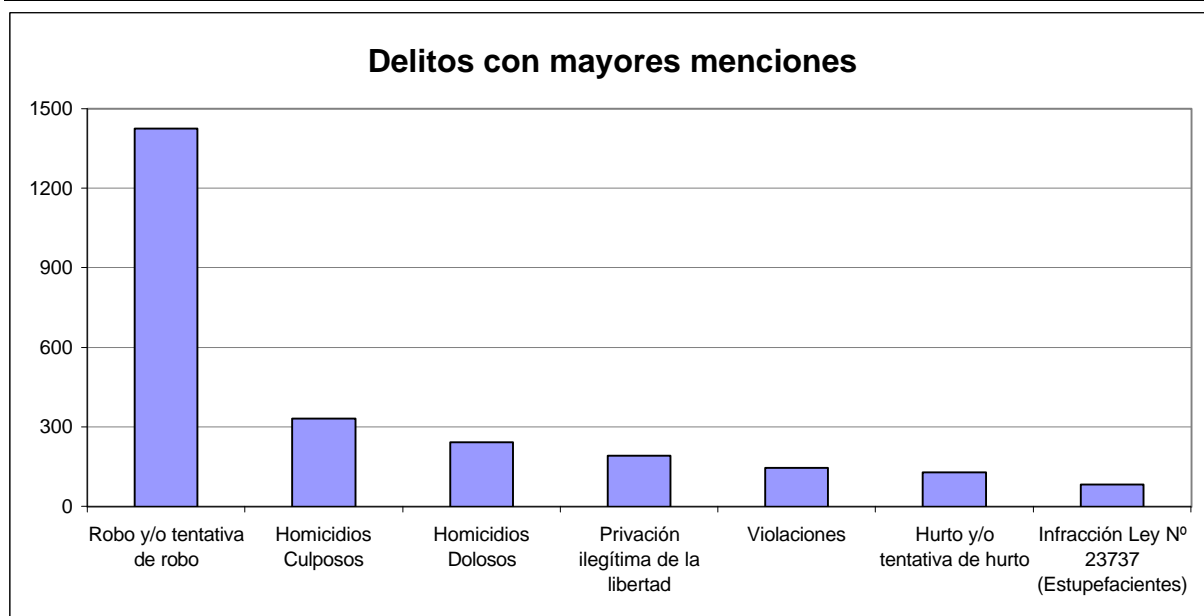
¿Tiene hijos con ella? Para internas	Cant.
Si	5
No	103
Sin Datos	0
<i>Total</i>	<i>108</i>



A pie chart showing the number of children. The vast majority, 95%, is labeled 'No', while a small slice of 5% is labeled 'Si'.

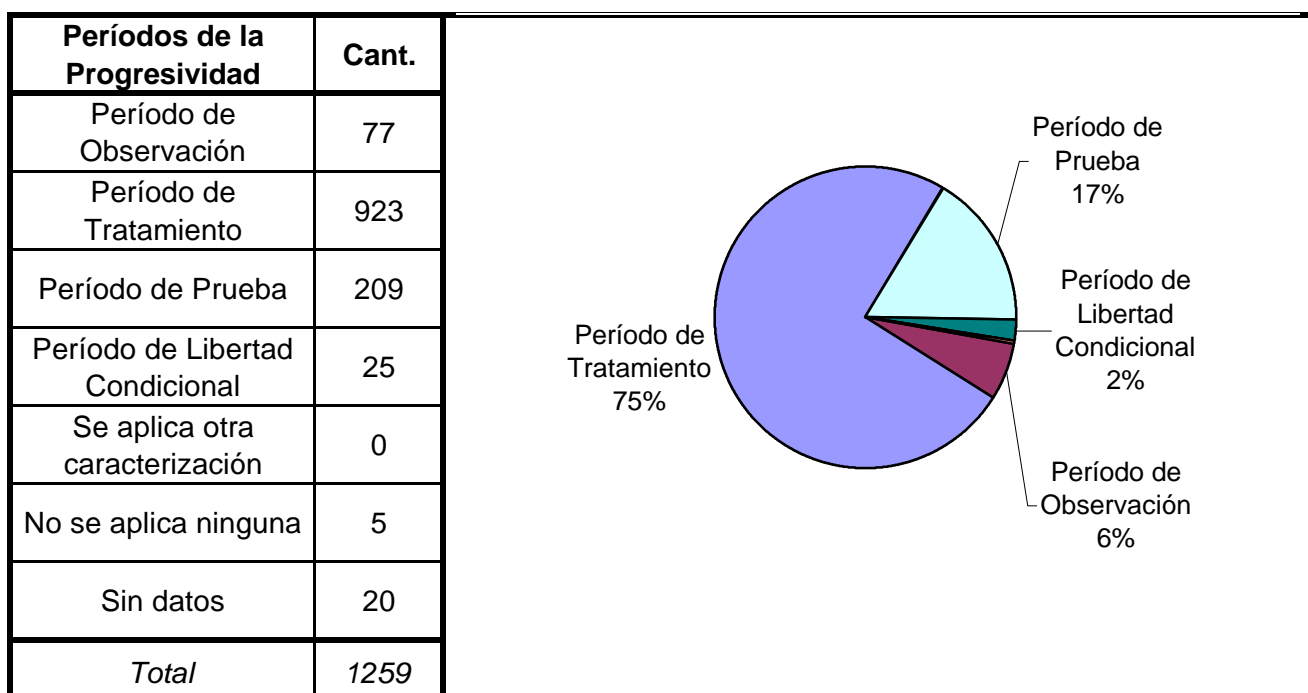
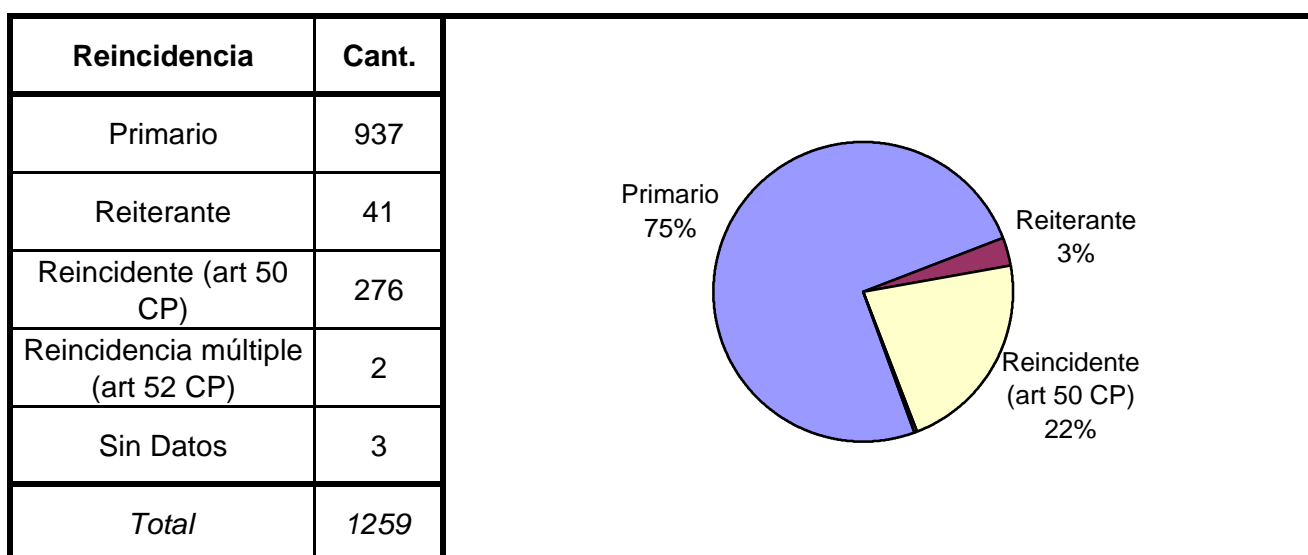
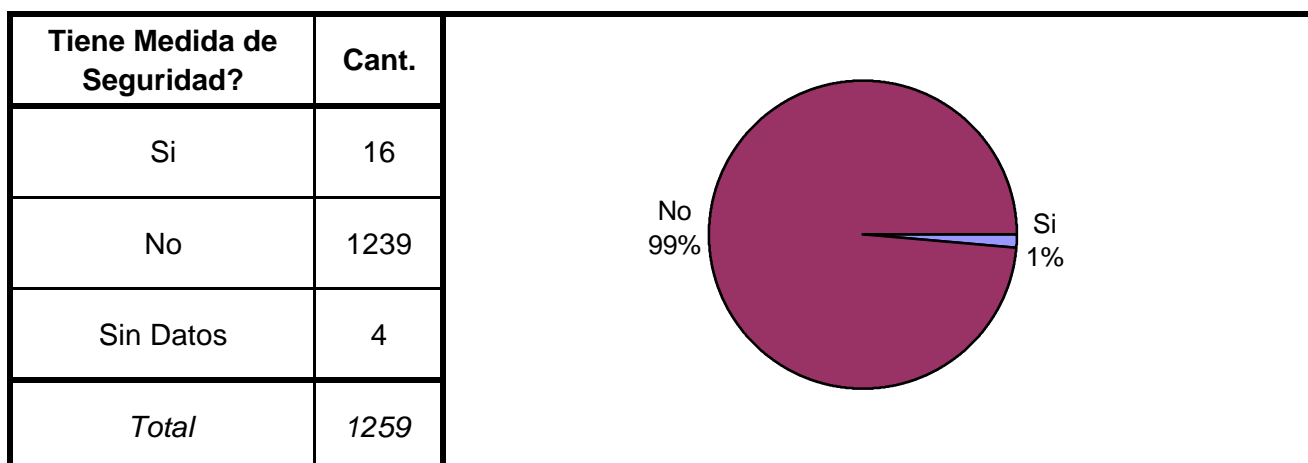
SNEEP 2002 - SANTA FE

TIPO DE DELITO	1º Mención	2º Mención	3º Mención	4º Mención	5º Mención	TOTAL
Homicidios Dolosos	221	20	1	0	0	242
Homicidios Dolosos (tentativa)	17	10	0	1	0	28
Homicidios Culposos	261	65	5	0	0	331
Lesiones Dolosas	11	13	3	0	0	27
Lesiones Culposas	19	31	7	1	0	58
Otros Delitos contra las personas	23	34	10	0	0	67
Delitos contra el Honor	7	1	1	0	0	9
Violaciones	113	23	8	0	0	144
Otros Delitos contra la integridad sexual	32	29	9	1	0	71
Amenazas	13	13	2	1	1	30
Privación ilegítima de la libertad	36	140	14	0	0	190
Delito contra la libertad cometido por funcionario público	0	0	0	0	0	0
Otros delitos contra la libertad	2	7	3	1	0	13
Hurto y/o tentativa de hurto	78	44	5	0	0	127
Robo y/o tentativa de robo	1304	112	10	0	0	1426
Otros delitos contra la propiedad	38	28	1	0	0	67
Delitos c/ la Seguridad Pública	8	21	7	1	1	38
Delitos c/ el Orden Público	9	13	0	1	0	23
Delitos c/ la Seguridad de la Nación	1	0	0	0	0	1
Delitos c/ los Poderes Públicos	0	0	0	0	0	0
Delitos c/ la Administración Pública	1	13	3	1	2	20
Delitos c/ la Fe Pública	0	1	0	0	0	1
Delitos c/ el Estado Civil	0	1	0	0	0	1
Infracción Ley Nº 23737 (Estupefacientes)	81	0	1	1	0	83
Infracción Ley Nº 24769 (Penal Tributaria)	0	0	0	0	0	0
Infracción Ley Nº 13944 (Incumplimiento de Deberes)	0	0	0	0	0	0
Delitos Previstos en Leyes Especiales	0	0	0	0	0	0
Contravenciones	0	1	0	0	0	1
Sin Datos	14	1669	2199	2280	2285	8447
<i>Total</i>	<i>2289</i>	<i>2289</i>	<i>2289</i>	<i>2289</i>	<i>2289</i>	<i>11445</i>

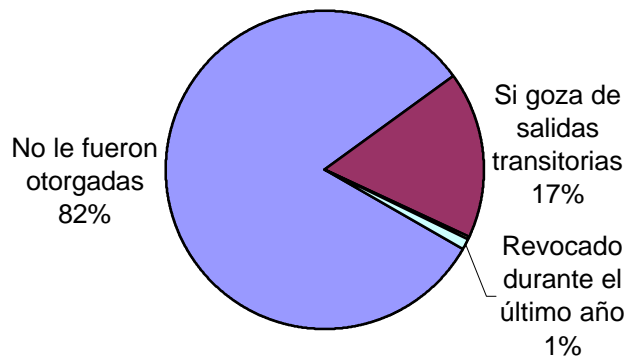


SNEEP 2002 - SANTA FE

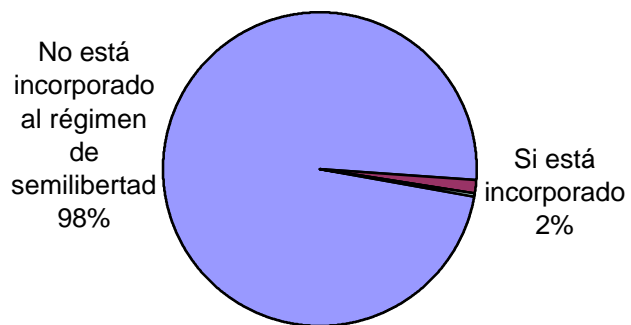
Frecuencias para los detenidos con condena



Tiene o tuvo salidas transitorias	Cant.
No le fueron otorgadas	1028
Si goza de salidas transitorias	214
Suspendidas durante el último año	4
Revocado durante el último año	13
Sin Datos	0
<i>Total</i>	<i>1259</i>



Régimen de Semilibertad	Cant.
No está incorporado al régimen de semilibertad	1238
Si está incorporado	19
Suspendido durante el último año	0
Revocado durante el último año	2
Sin Datos	0
<i>Total</i>	<i>1259</i>



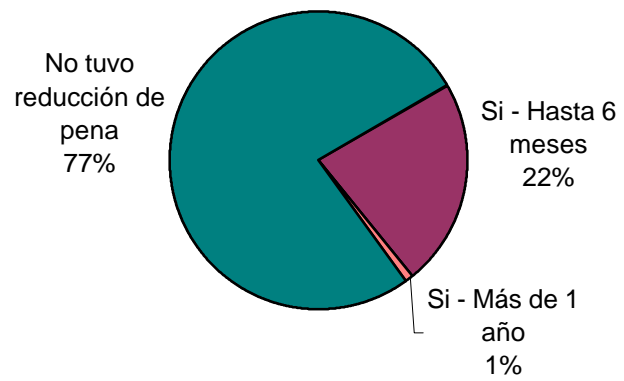
Programa de Prelibertad	Cant.
Si está incorporado	23
No está incorporado	1235
Sin Datos	1
<i>Total</i>	<i>1259</i>

A pie chart illustrating the distribution of Prelibertad programs. The chart is divided into two segments: a large dark red segment representing 'No está incorporado' at 98%, and a very small blue segment representing 'Si está incorporado' at 2%. There is no visible segment for 'Sin Datos'.

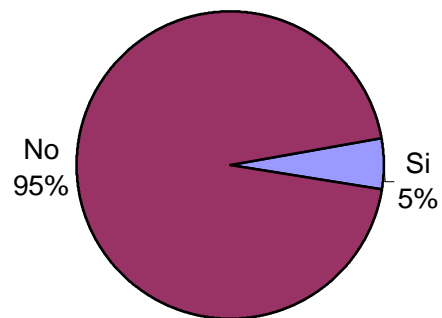
Prisión Discontinua	Cant.
Si está incorporado	0
No está incorporado	961
Sin Datos	298
<i>Total</i>	<i>1259</i>

Se le otorgó la Semidetención	Cant.
No tiene Semidetención	961
Sí, Prisión Diurna	0
Sí, Prisión Nocturna	0
Revocada durante el último año	0
Sin Datos	298
<i>Total</i>	<i>1259</i>

Tuvo reducción de pena	Cant.
Si - Hasta 6 meses	278
Si - Hasta 1 año	1
Si - Más de 1 año	11
No tuvo reducción de pena	951
Sin datos	18
<i>Total</i>	<i>1259</i>



Condenado a Prisión o reclusión Perpetua	Cant.
Si	66
No	1190
Sin Datos	3
<i>Total</i>	<i>1259</i>



SNEEP 2002 - SANTA FE

UNIDADES	CAPACIDAD	POBLACION ALOJADA	SOBRE-POBLACION	PORCENTAJE DE SOBREPoblACION
UNIDAD N° 1 INSTITUTO CORRECCIONAL MODELO DE CORONDA	1350	1243	-107	-7,9%
UNIDAD N° 2 INSTITUTO DE DETENCION DE LA CAPITAL	402	487	85	21,1%
UNIDAD N° 2 PABELLON JUVENIL DE LA CAPITAL	40	39	-1	-2,5%
UNIDAD N° 3 INSTITUTO DE DETENCION DE ROSARIO	369	303	-66	-17,9%
UNIDAD N° 4 INST. DE RECUPERACION MUJERES SANTA FE	55	54	-1	-1,8%
UNIDAD N° 5 INST. DE RECUPERACION DE MUJERES DE ROSARIO	50	52	2	4,0%
UNIDAD N° 8 CASA DE PRE-EGRESO DE LA CAPITAL	8	30	22	275,0%
UNIDAD N° 8 PATRONATO DE LIBERADOS - DELEGACION ROSARIO	5	5	0	0,0%
UNIDAD N°10 PENAL DE SANTA FELICIA	84	76	-8	-9,5%
TOTAL PROVINCIAL	2363	2289	-74	-3,1%