

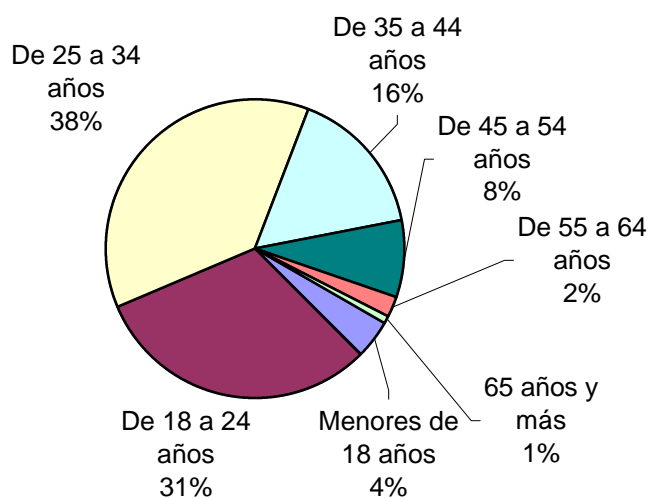
SNEEP 2003 - JUJUY

DISTRIBUCIÓN POR UNIDAD Y SITUACIÓN LEGAL

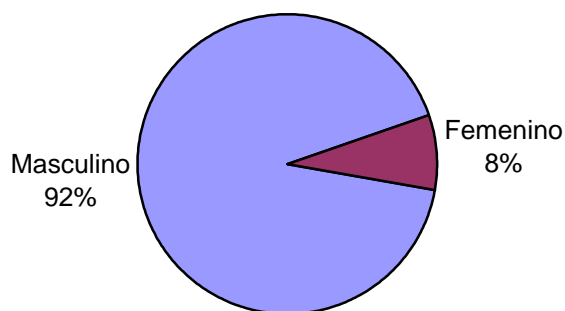
UNIDADES	CONDENADOS	PROCESADOS	INIMPUTABLES/ MENORES o Sin Discriminar	TOTAL POR UNIDAD
ESTABLECIMIENTO PENITENCIARIO Nº 1 VILLA GORRITI	142	154		296
ESTABLECIMIENTO PENITENCIARIO Nº 2 ALTO COMEDERO	13	47		60
ESTABLECIMIENTO PENITENCIARIO Nº 3 DE MUJERES	15	16		31
TOTALES PROVINCIALES	170	217	0	387

SNEEP 2003 - JUJUY

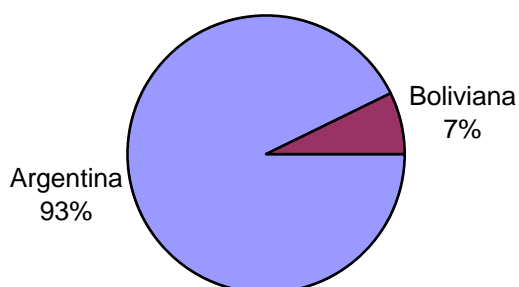
Edades	Cant.
Menores de 18 años	16
De 18 a 24 años	121
De 25 a 34 años	144
De 35 a 44 años	62
De 45 a 54 años	32
De 55 a 64 años	9
65 años y más	3
Sin Datos	0
<i>Total</i>	<i>387</i>



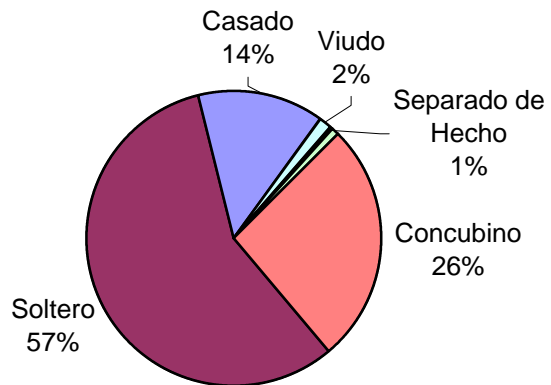
Sexo	Cant.
Masculino	356
Femenino	31
Sin Datos	0
<i>Total</i>	<i>387</i>



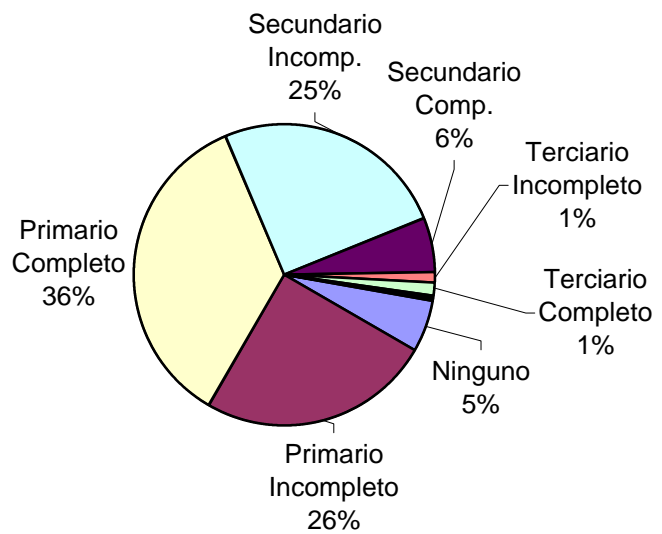
Nacionalidad	Cant.
Argentina	359
Boliviana	28
Sin Datos	0
<i>Total</i>	<i>387</i>

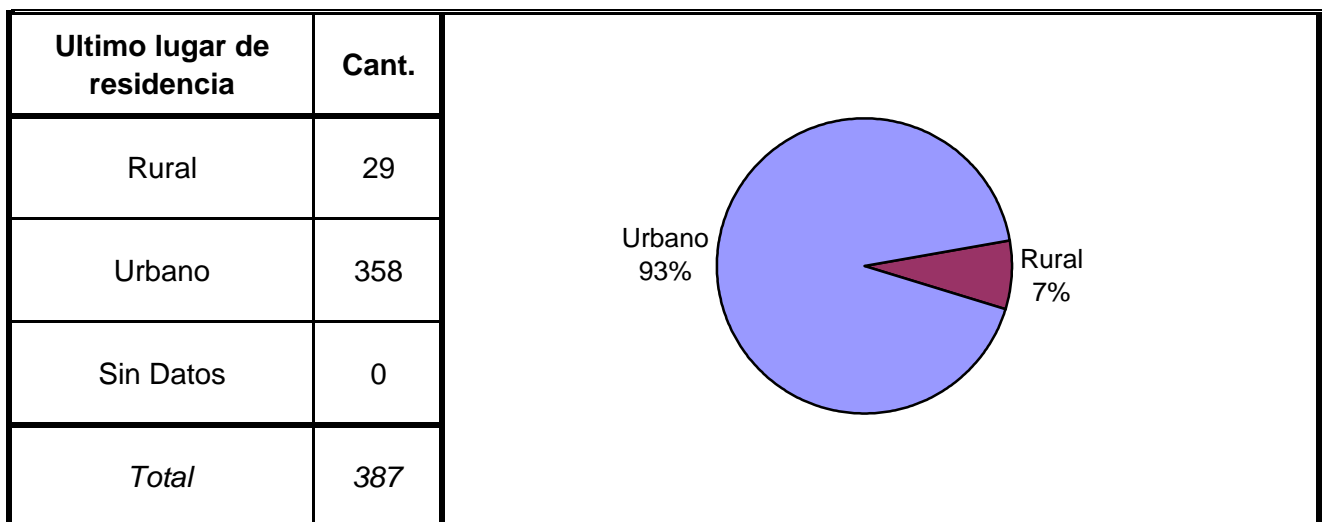
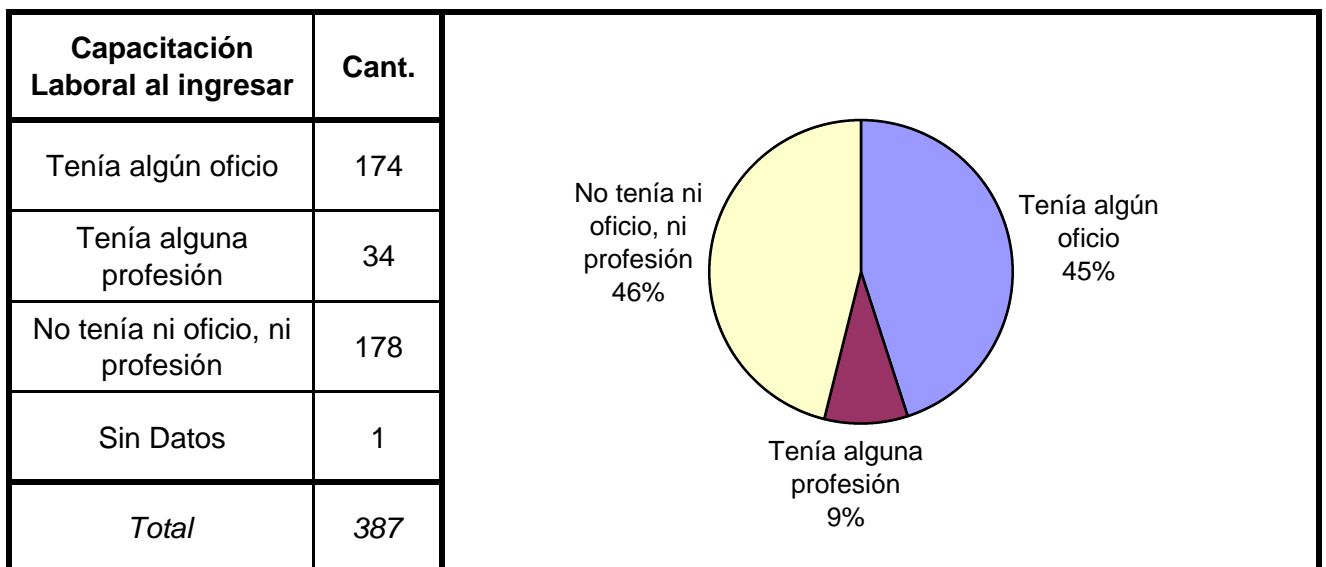
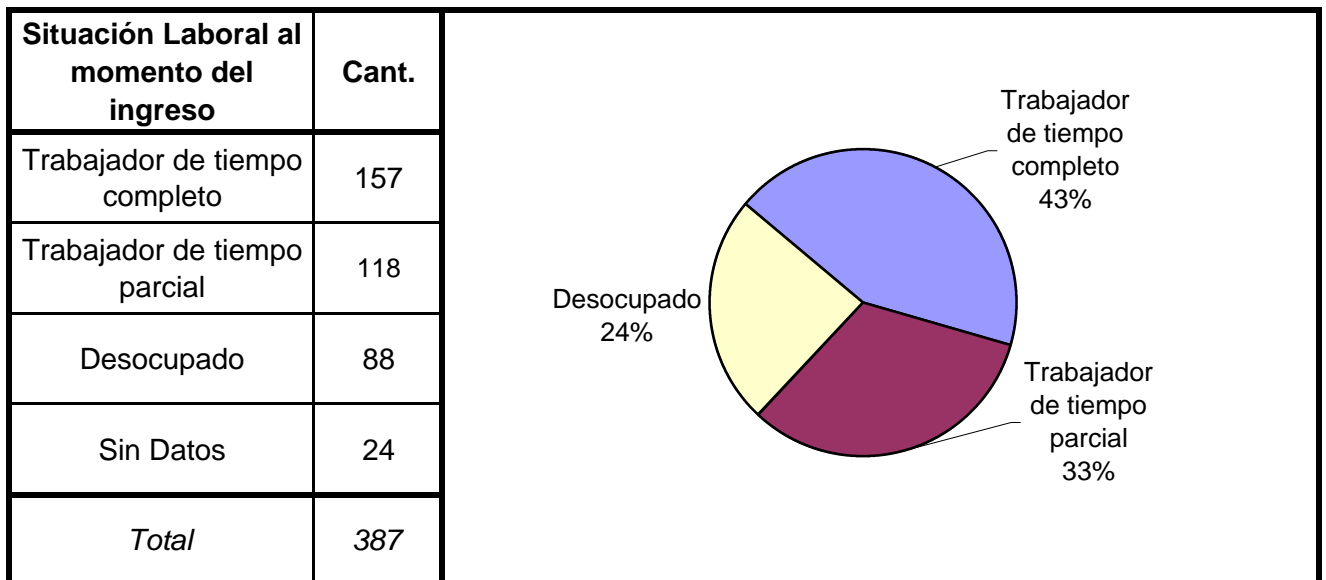


Estado Civil	Cant.
Soltero	221
Casado	54
Viudo	6
Separado o Divorciado	1
Separado de Hecho	3
Concubino	102
Sin datos	0
<i>Total</i>	<i>387</i>

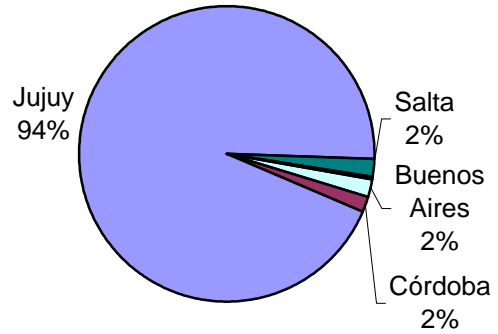


Nivel de Instrucción	Cant.
Ninguno	21
Primario Incompleto	97
Primario Completo	137
Secundario Incomp.	98
Secundario Comp.	22
Terciario Incompleto	5
Terciario Completo	5
Universitario Incomp.	1
Universitario Comp.	1
Sin datos	0
<i>Total</i>	<i>387</i>

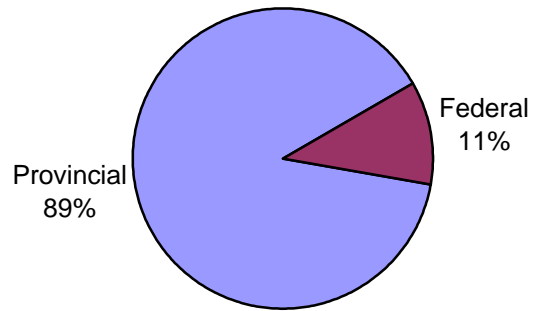




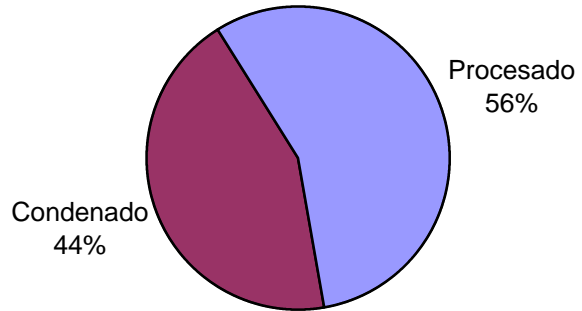
Ultima provincia de residencia	Cant.
Buenos Aires	7
Córdoba	7
Jujuy	364
Salta	8
Tucumán	1
Sin datos	0
<i>Total</i>	<i>387</i>



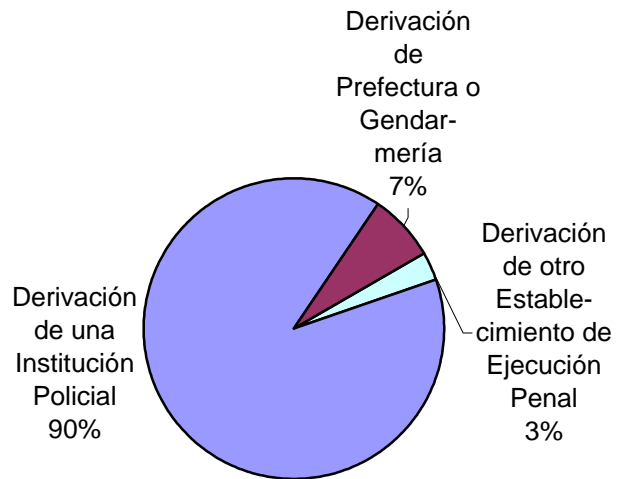
Jurisdicción Judicial	Cant.
Provincial	343
Nacional	0
Federal	43
Sin Datos	1
<i>Total</i>	<i>387</i>



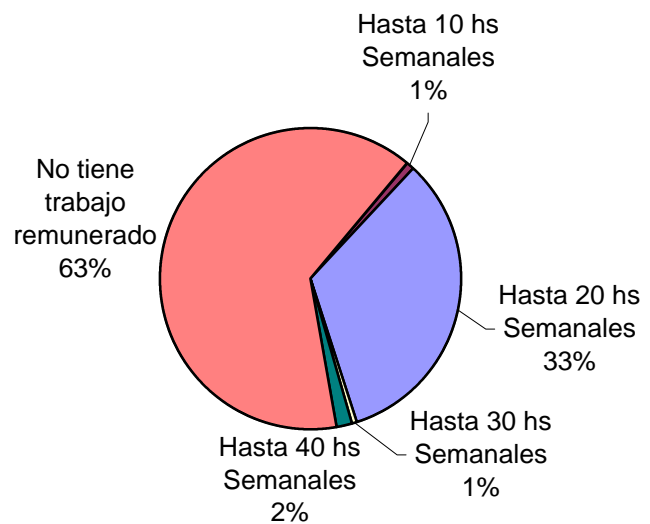
Situación Legal	Cant.
Condenado	170
Procesado	217
Contraventor	0
Inimputable	0
Otra	0
<i>Total</i>	<i>387</i>



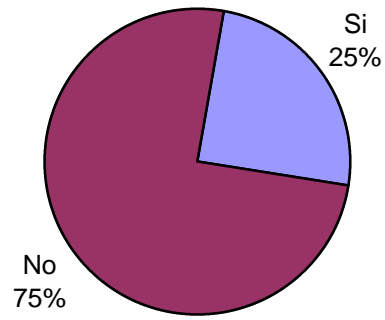
Establecimiento de Procedencia	Cant.
Ingreso Directo	0
Derivación de otro Establecimiento de Ejecución Penal	12
Derivación de una Institución Policial	346
Derivación de Prefectura o Gendarmería	28
Sin datos	1
<i>Total</i>	<i>387</i>



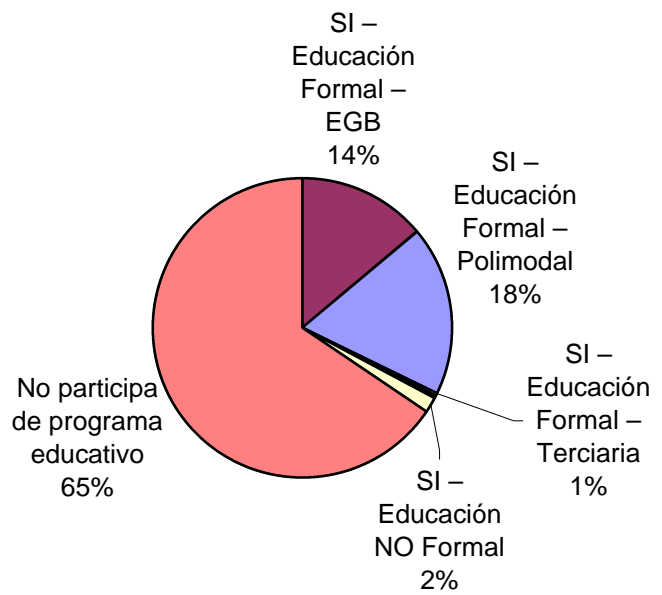
Trabajo remunerado	Cant.
Hasta 10 hs Semanales	3
Hasta 20 hs Semanales	128
Hasta 30 hs Semanales	2
Hasta 40 hs Semanales	6
No tiene trabajo remunerado	247
Sin datos	1
<i>Total</i>	<i>387</i>



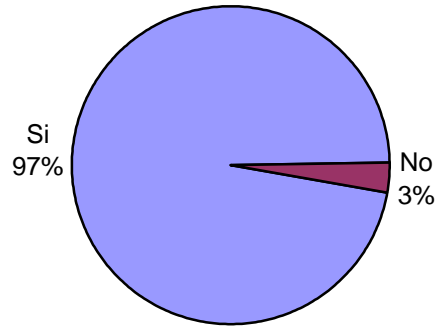
Participó de algún Programa de Capacit. Laboral?	Cant.
Si	94
No	287
Sin Datos	6
<i>Total</i>	<i>387</i>



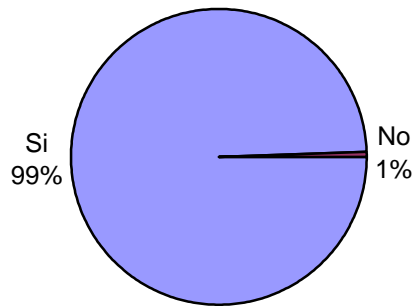
Participó de algún Programa Educativo?	Cant.
SI – Educación Formal – EGB	53
SI – Educación Formal – Polimodal	70
SI – Educación Formal – Terciaria	2
SI – Educación Formal Universitaria	1
SI – Educación NO Formal	6
No participa de programa educativo	251
Sin datos	4
<i>Total</i>	<i>387</i>



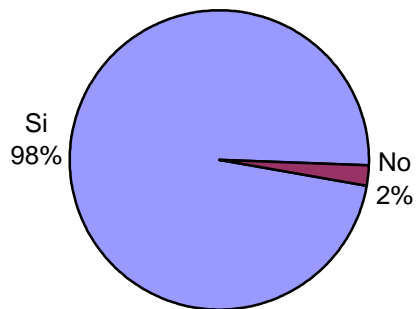
Participó de Activ. Recreativas o Deportivas?	Cant.
Si	375
No	12
Sin Datos	0
<i>Total</i>	<i>387</i>



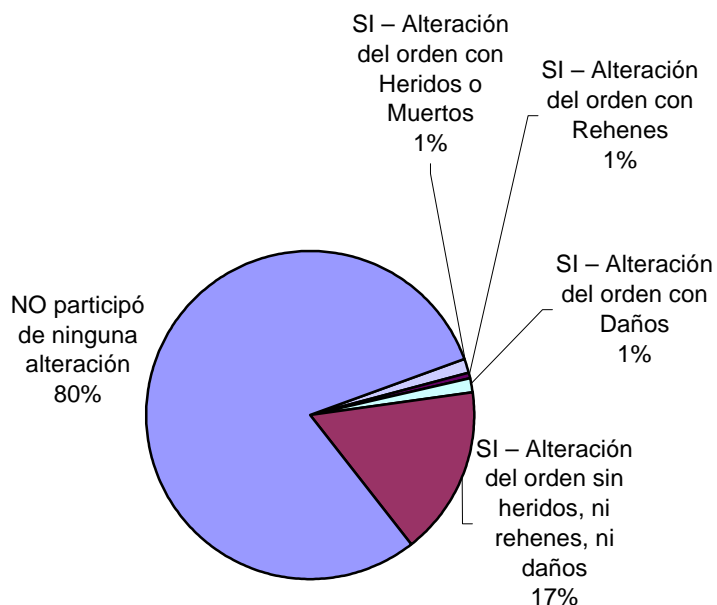
Recibió Asistencia Médica?	Cant.
Si	385
No	2
Sin Datos	0
<i>Total</i>	<i>387</i>



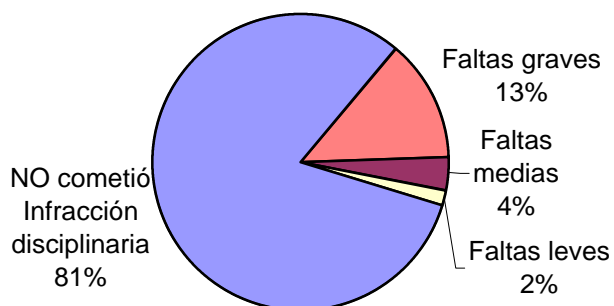
Recibió visitas durante el último año?	Cant.
Si	378
No	9
Sin Datos	0
<i>Total</i>	<i>387</i>



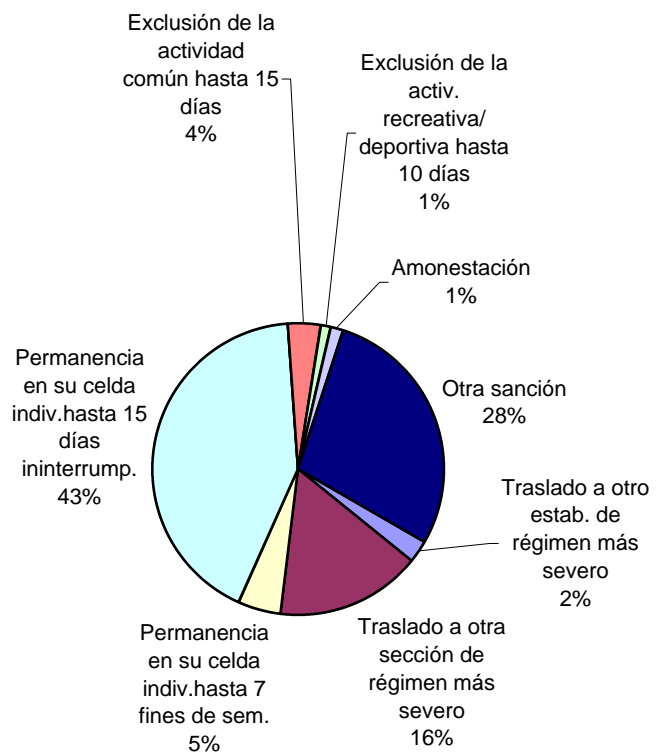
Participó de algún tipo de Alteración del orden?	Cant.
SI – Alteración del orden con Heridos o Muertos	5
SI – Alteración del orden con Rehenes	3
SI – Alteración del orden con Daños	5
SI – Alteración del orden sin heridos, ni rehenes, ni daños	64
NO participó de ninguna alteración	309
Sin Datos	1
<i>Total</i>	<i>387</i>



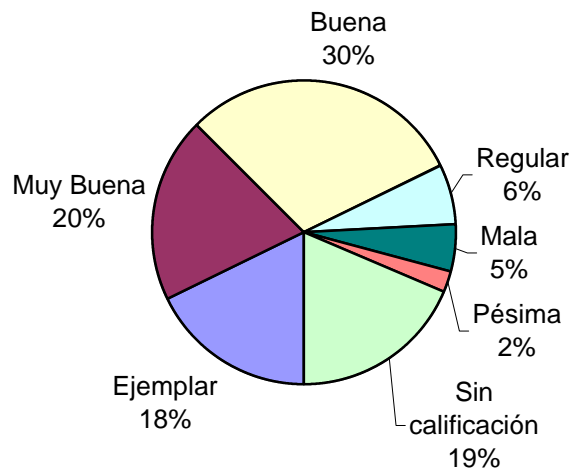
Tipo de infracción disciplinaria	Cant.
Faltas graves	51
Faltas medias	14
Faltas leves	6
NO cometió Infracción disciplinaria	312
Sin Datos	4
<i>Total</i>	<i>387</i>



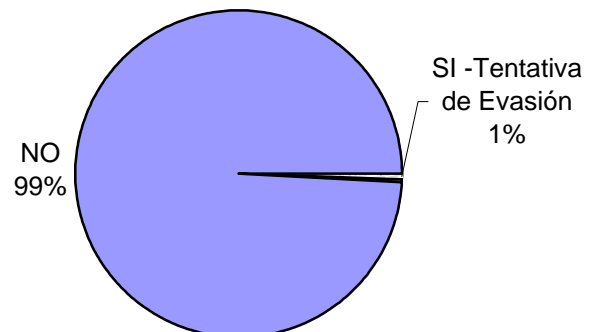
Tipo de Sanción Disciplinaria	Cant.
Traslado a otro estab. de régimen más severo	2
Traslado a otra sección de régimen más severo	13
Permanencia en su celda indiv.hasta 7 fines de sem.	4
Permanencia en su celda indiv.hasta 15 días ininterrump.	34
Suspensión total/parcial derechos reglam. hasta 15 días	0
Exclusión de la actividad común hasta 15 días	3
Exclusión de la activ. recreativa/ deportiva hasta 10 días	1
Amonestación	1
Otra sanción	23
Sin Datos	306
<i>Total</i>	<i>387</i>



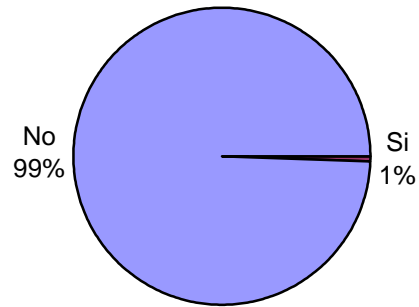
Calificación de conducta del interno	Cant.
Ejemplar	69
Muy Buena	76
Buena	117
Regular	25
Mala	19
Pésima	9
Sin calificación	72
Sin Datos	0
<i>Total</i>	<i>387</i>



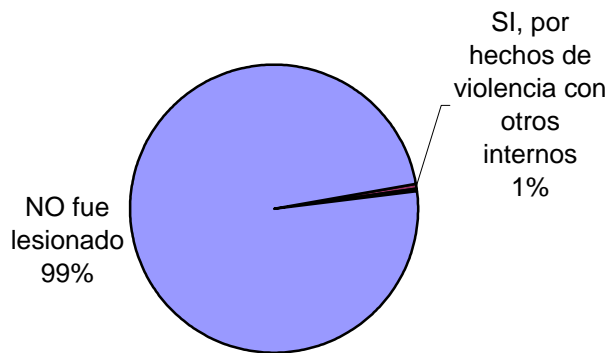
¿Tuvo intentos de fuga o evasión?	Cant.
SI -Tentativa de Evasión	2
SI -Tentativa de Fuga	1
NO	384
Sin Datos	0
<i>Total</i>	<i>387</i>



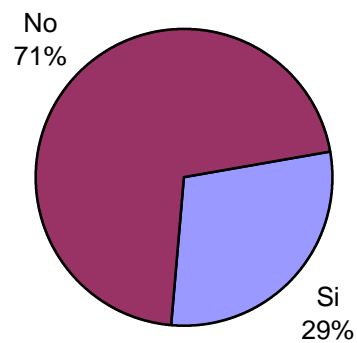
¿Tuvo intentos de Suicidio?	Cant.
Si	2
No	385
Sin Datos	0
<i>Total</i>	<i>387</i>



¿Fue lesionado? - Motivos	Cant.
SI, por hechos de violencia con otros internos	2
SI, por hechos de violencia con agentes del establec.	0
SI, por otros motivos	1
NO fue lesionado	384
Sin Datos	0
<i>Total</i>	<i>387</i>

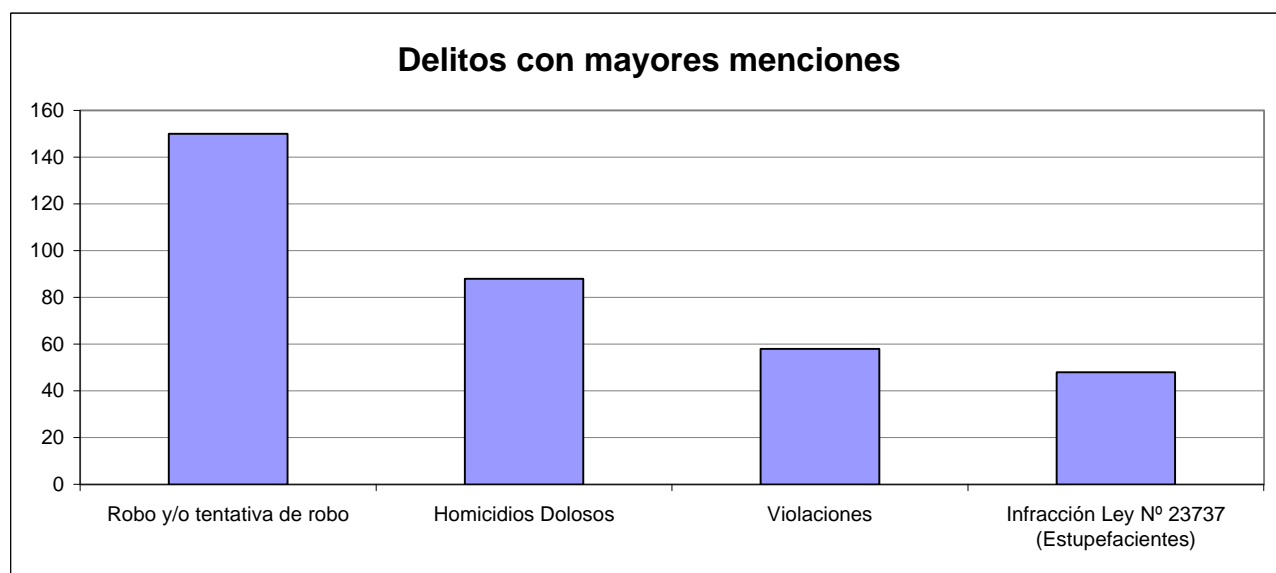


¿Tiene hijos con ella? Para internas	Cant.
Si	9
No	22
Sin Datos	0
<i>Total</i>	<i>31</i>



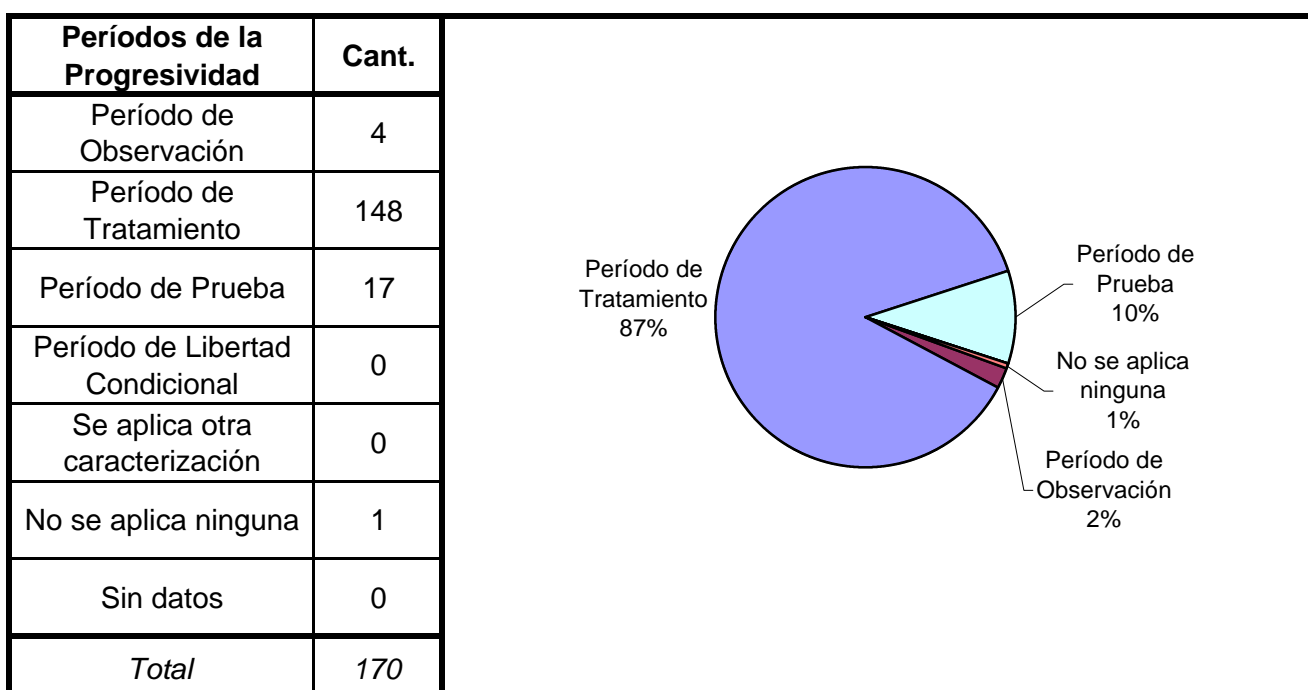
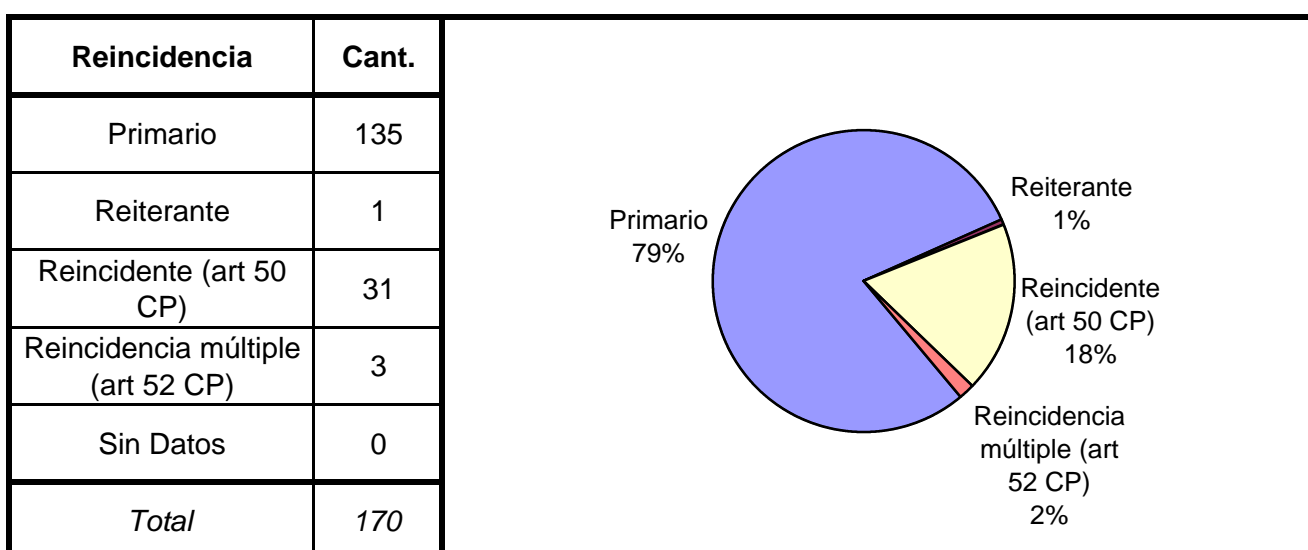
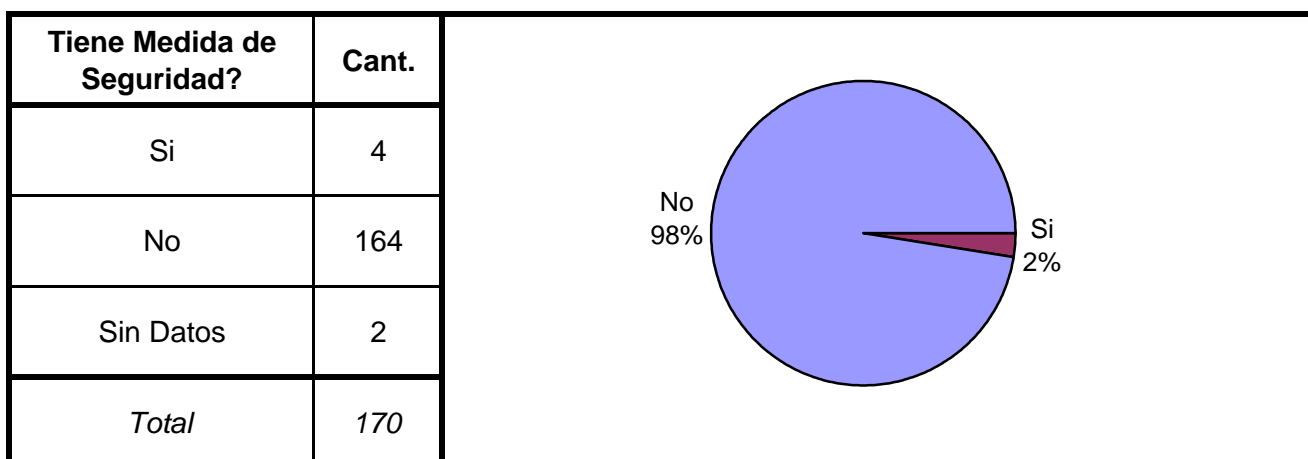
SNEEP 2003 - JUJUY

TIPO DE DELITO	1º Mención	2º Mención	3º Mención	4º Mención	5º Mención	TOTAL
Homicidios Dolosos	83	4	1	0	0	88
Homicidios Dolosos (tentativa)	10	2	0	0	0	12
Homicidios Culposos	5	0	1	0	0	6
Lesiones Dolosas	6	8	0	0	0	14
Lesiones Culposas	1	0	0	0	0	1
Otros Delitos contra las personas	1	1	0	0	0	2
Delitos contra el Honor	11	5	2	0	0	18
Violaciones	51	5	2	0	0	58
Otros Delitos contra la integridad sexual	13	6	1	0	0	20
Amenazas	3	3	1	0	0	7
Privación ilegítima de la libertad	7	7	1	0	1	16
Delito contra la libertad cometido por funcionario público	0	0	0	0	0	0
Otros delitos contra la libertad	0	0	0	0	0	0
Hurto y/o tentativa de hurto	15	3	1	2	0	21
Robo y/o tentativa de robo	125	22	3	0	0	150
Otros delitos contra la propiedad	3	2	3	1	0	9
Delitos c/ la Seguridad Pública	1	0	0	0	0	1
Delitos c/ el Orden Público	1	0	0	0	0	1
Delitos c/ la Seguridad de la Nación	1	0	0	0	0	1
Delitos c/ los Poderes Públicos	0	0	0	0	0	0
Delitos c/ la Administración Pública	0	0	0	0	0	0
Delitos c/ la Fe Pública	1	0	0	0	0	1
Delitos c/ el Estado Civil	0	0	0	0	0	0
Infracción Ley Nº 23737 (Estupefacientes)	47	1	0	0	0	48
Infracción Ley Nº 24769 (Penal Tributaria)	0	0	0	0	0	0
Infracción Ley Nº 13944 (Incumplimiento de Deberes)	0	1	0	0	0	1
Delitos Previstos en Leyes Especiales	0	0	1	0	0	1
Contravenciones	1	4	0	0	0	5
Sin Datos	1	313	370	384	386	1454
<i>Total</i>	<i>387</i>	<i>387</i>	<i>387</i>	<i>387</i>	<i>387</i>	<i>1935</i>

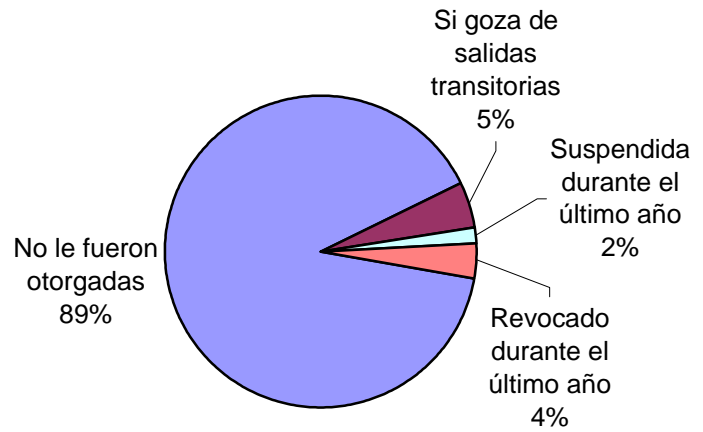


SNEEP 2003 - JUJUY

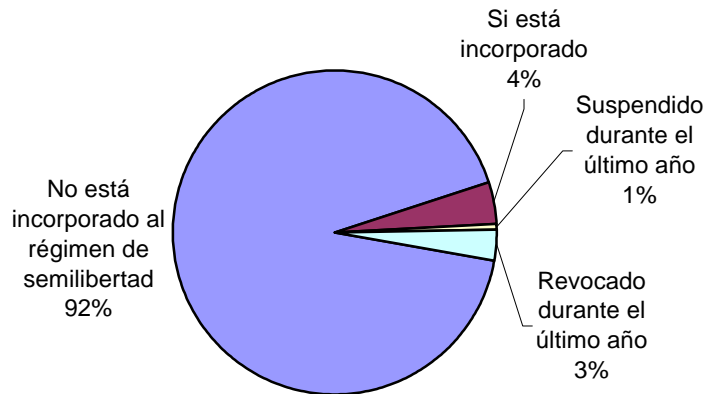
Frecuencias para los detenidos con condena



Tiene o tuvo salidas transitorias	Cant.
No le fueron otorgadas	153
Si goza de salidas transitorias	8
Suspendida durante el último año	3
Revocado durante el último año	6
Sin Datos	0
<i>Total</i>	<i>170</i>



Régimen de Semilibertad	Cant.
No está incorporado al régimen de semilibertad	157
Si está incorporado	7
Suspendido durante el último año	1
Revocado durante el último año	5
Sin Datos	0
<i>Total</i>	<i>170</i>



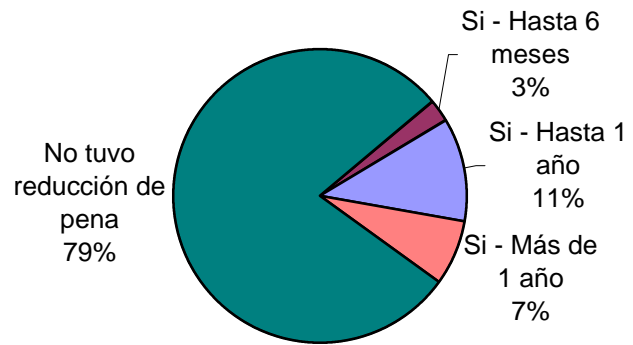
Programa de Prelibertad	Cant.
Si está incorporado	5
No está incorporado	165
Sin Datos	0
<i>Total</i>	<i>170</i>

A pie chart illustrating the distribution of the Prelibertad Program. The chart is divided into two segments: a large blue segment representing 'No está incorporado' at 97% (165 individuals), and a small red segment representing 'Si está incorporado' at 3% (5 individuals).

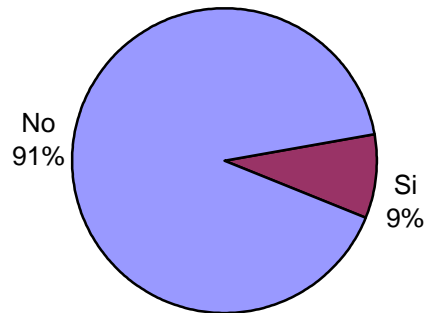
Prisión Discontinua	Cant.
Si está incorporado	0
No está incorporado	170
Sin Datos	0
<i>Total</i>	<i>170</i>

Se le otorgó la Semidetención	Cant.
No tiene Semidetención	170
Sí, Prisión Diurna	0
Sí, Prisión Nocturna	0
Revocada durante el último año	0
Sin Datos	0
<i>Total</i>	<i>170</i>

Tuvo reducción de pena	Cant.
Si - Hasta 6 meses	4
Si - Hasta 1 año	18
Si - Más de 1 año	11
No tuvo reducción de pena	124
Sin datos	13
<i>Total</i>	<i>170</i>



Condenado a Prisión o reclusión Perpetua	Cant.
Si	15
No	155
Sin Datos	0
<i>Total</i>	<i>170</i>



SNEEP 2003 - JUJUY

UNIDADES	CAPACIDAD	POBLACION ALOJADA	SOBRE-POBLACION	PORCENTAJE DE SOBREPoblACION
ESTABLECIMIENTO PENITENCIARIO N° 1 - VILLA GORRITI	287	296	9	3,1%
ESTABLECIMIENTO PENITENCIARIO N° 2 - ALTO COMEDERO	47	60	13	27,7%
ESTABLECIMIENTO PENITENCIARIO N° 3 DE MUJERES	38	31	-7	-18,4%
TOTAL PROVINCIAL	372	387	15	4,0%