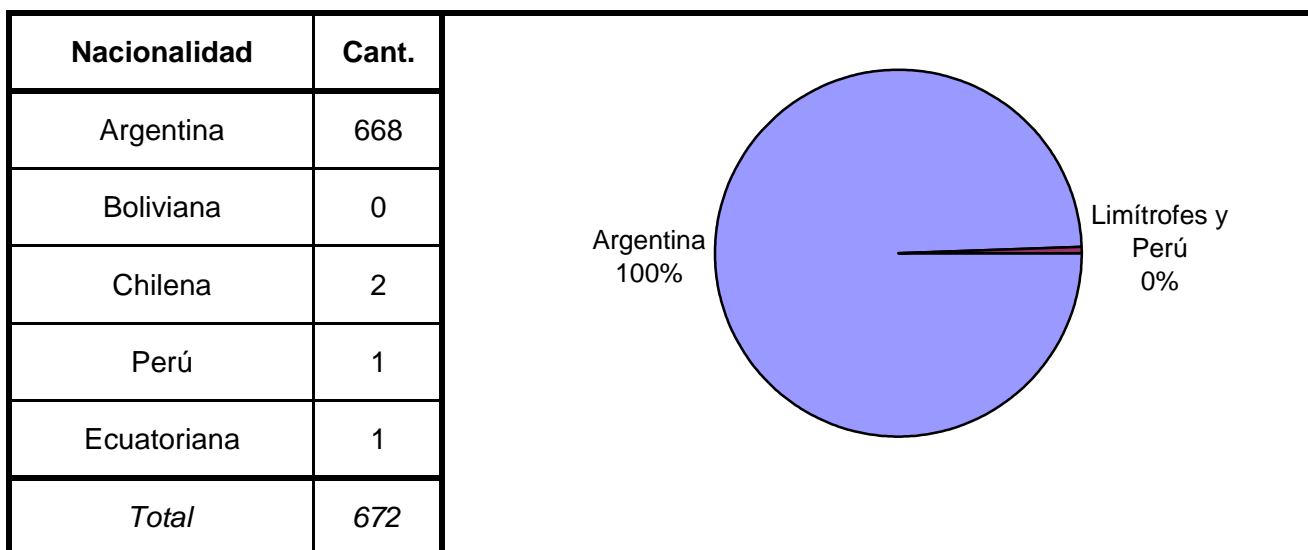
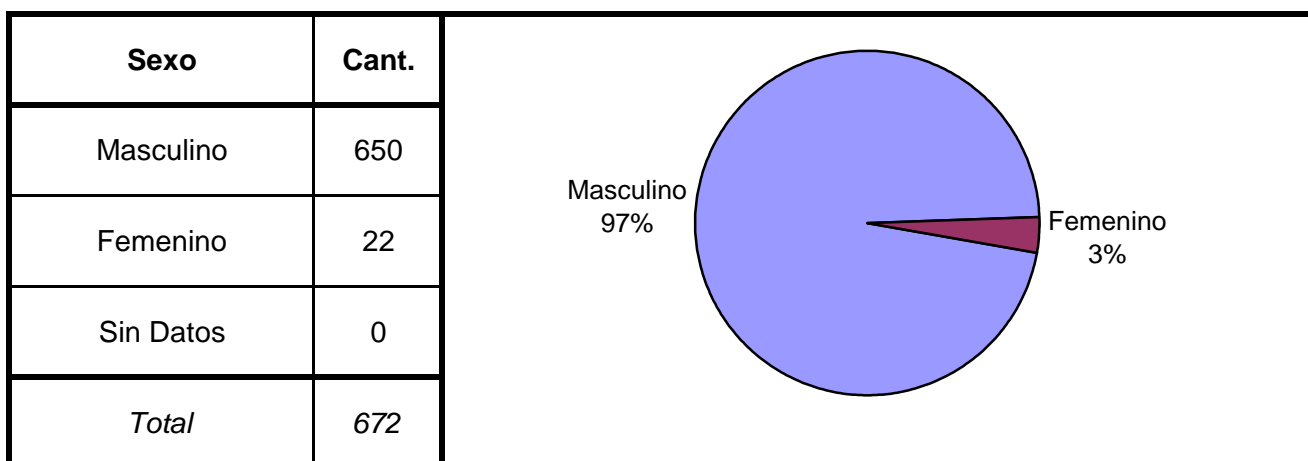
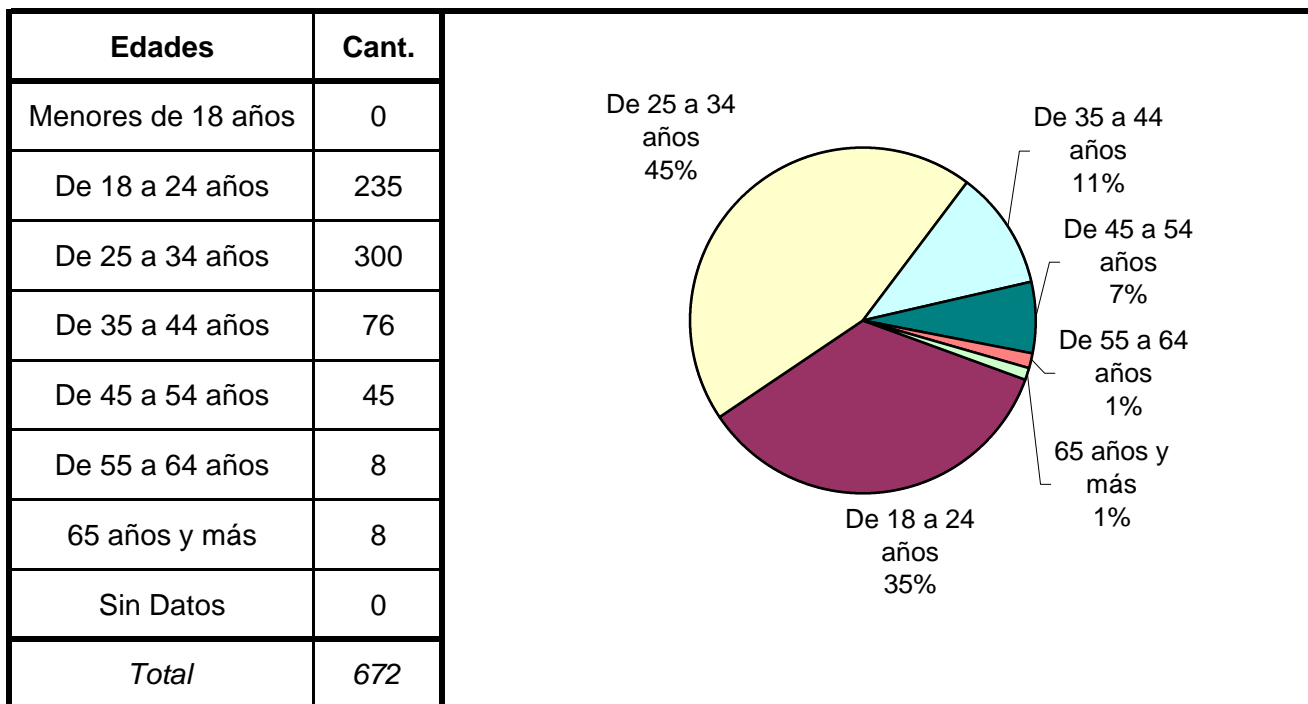


SNEEP 2003 - SAN JUAN

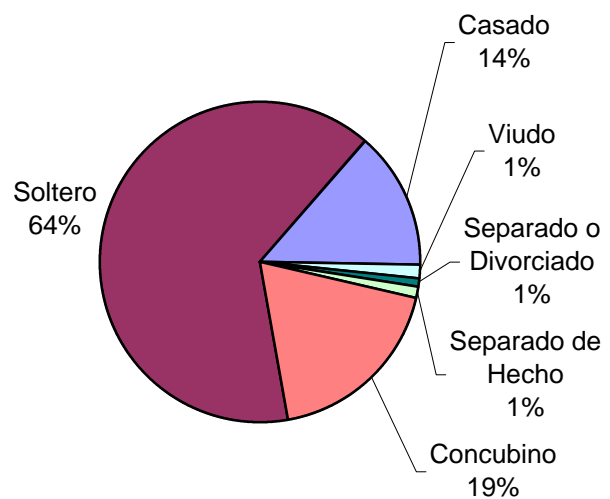
DISTRIBUCIÓN POR UNIDAD Y SITUACIÓN LEGAL

UNIDADES	CONDENADOS	PROCESADOS	INIMPUTABLES/ MENORES o Sin Discriminar	TOTAL POR UNIDAD
SERVICIO PENITENCIARIO PROVINCIAL DE SAN JUAN	298	374		672
TOTALES PROVINCIALES	298	374	0	672

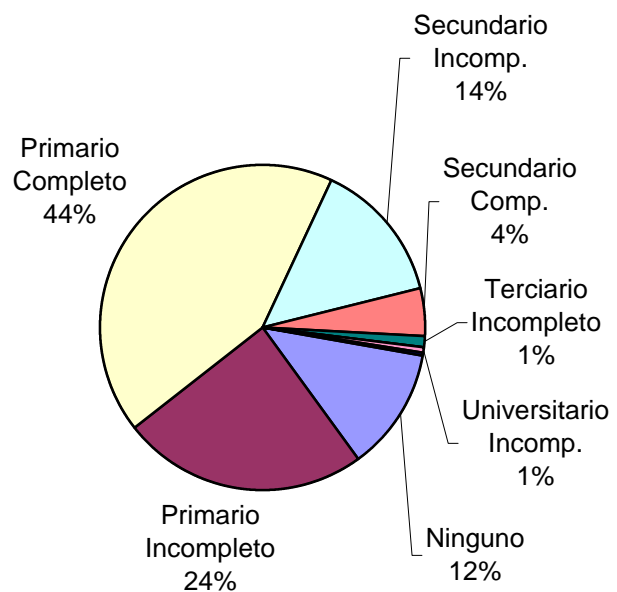
SNEEP 2003 - SAN JUAN

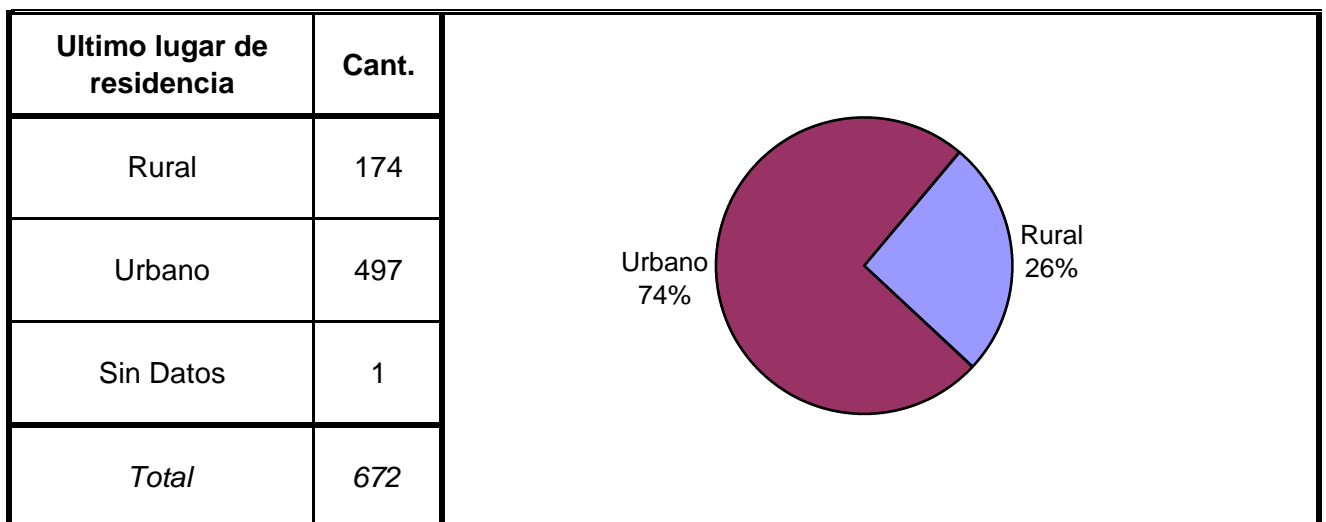
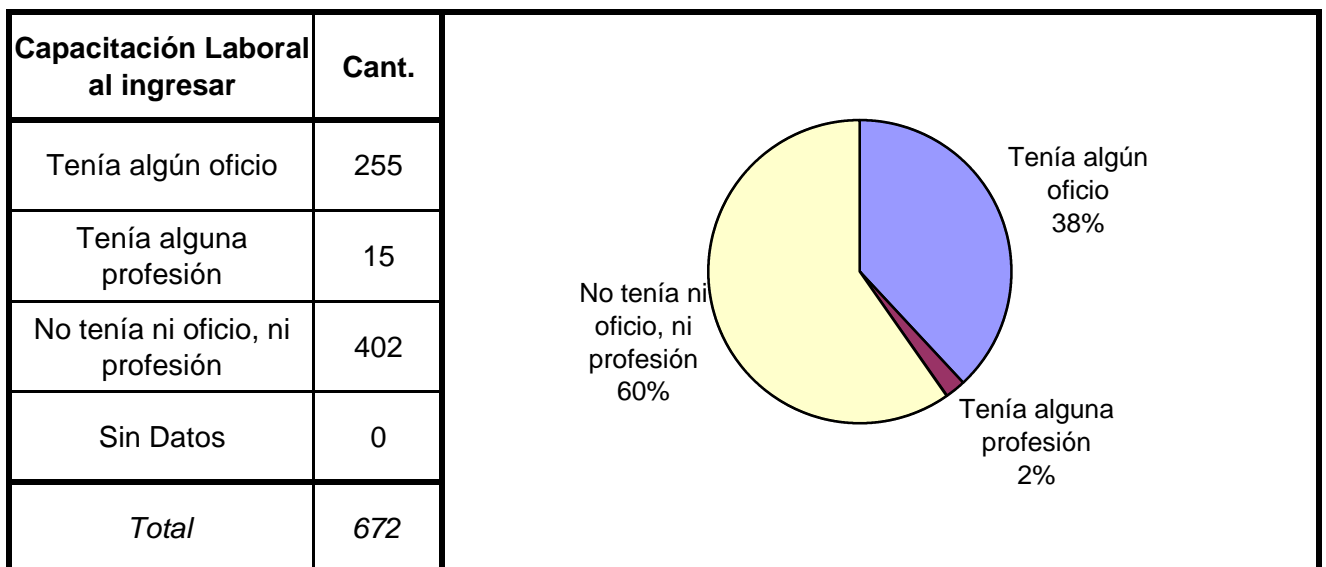
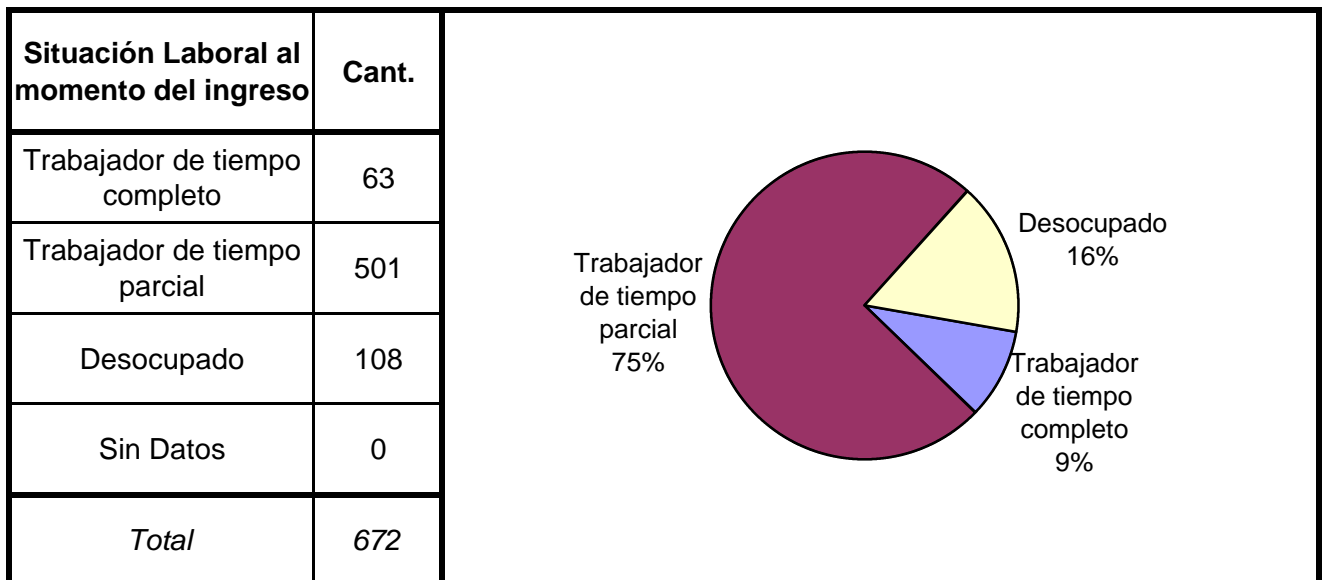


Estado Civil	Cant.
Soltero	432
Casado	93
Viudo	8
Separado o Divorciado	6
Separado de Hecho	8
Concubino	125
Sin datos	0
<i>Total</i>	<i>672</i>

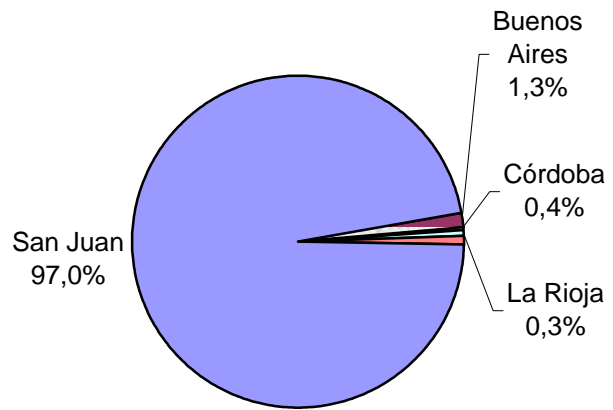


Nivel de Instrucción	Cant.
Ninguno	82
Primario Incompleto	164
Primario Completo	286
Secundario Incomp.	96
Secundario Comp.	30
Terciario Incompleto	8
Terciario Completo	1
Universitario Incomp.	4
Universitario Comp.	1
Sin datos	0
<i>Total</i>	<i>672</i>

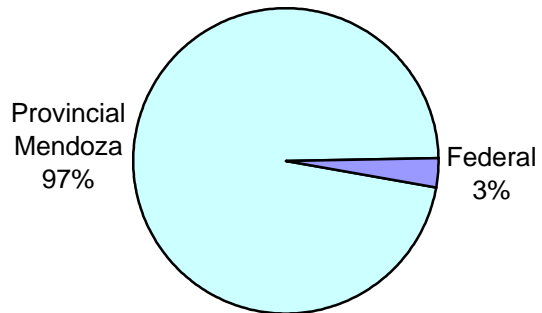




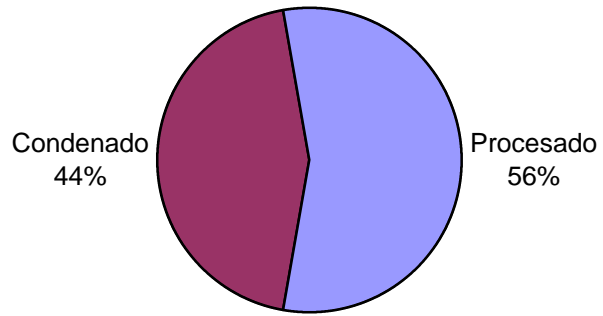
Ultima provincia de residencia	Cant.
Buenos Aires	9
Córdoba	3
La Rioja	2
Mendoza	6
San Juan	652
San Luis	0
Tucumán	0
Sin datos	0
<i>Total</i>	<i>672</i>



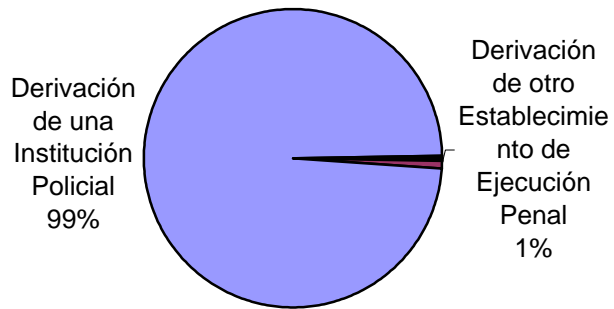
Jurisdicción Judicial	Cant.
Provincial Mendoza	651
Nacional	0
Federal	21
Sin Datos	0
<i>Total</i>	<i>672</i>



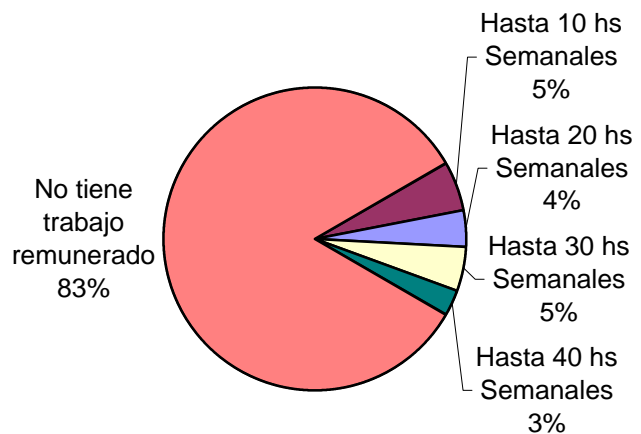
Situación Legal	Cant.
Condenado	298
Procesado	374
Contraventor	0
Inimputable	0
Otra	0
<i>Total</i>	<i>672</i>



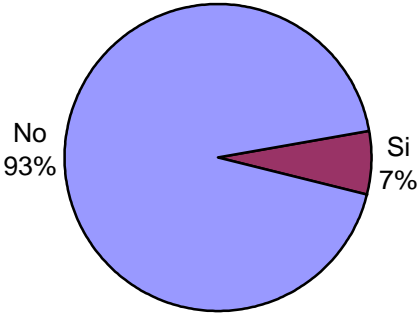
Establecimiento de Procedencia	Cant.
Ingreso Directo	1
Derivación de otro Establecimiento de Ejecución Penal	7
Derivación de una Institución Policial	663
Derivación de Prefectura o Gendarmería	1
Sin datos	0
<i>Total</i>	<i>672</i>



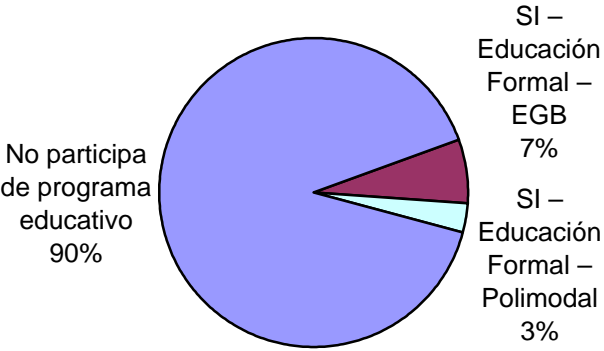
Trabajo remunerado	Cant.
Hasta 10 hs Semanales	35
Hasta 20 hs Semanales	26
Hasta 30 hs Semanales	32
Hasta 40 hs Semanales	19
No tiene trabajo remunerado	559
Sin datos	1
<i>Total</i>	<i>672</i>



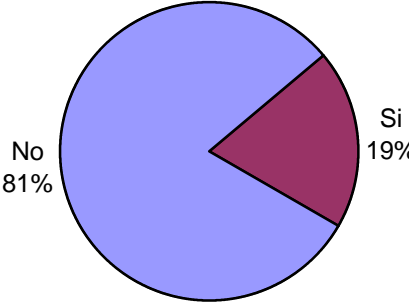
Participó de algún Programa de Capacit. Laboral?	Cant.
Si	45
No	627
Sin Datos	0
<i>Total</i>	<i>672</i>



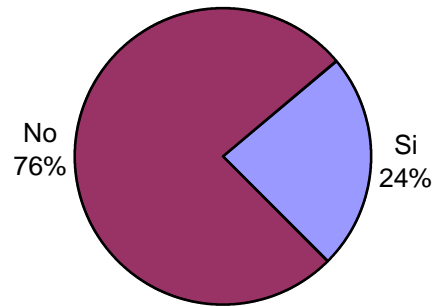
Participó de algún Programa Educativo?	Cant.
SI – Educación Formal – EGB	44
SI – Educación Formal – Polimodal	21
No participa de programa educativo	607
Sin datos	0
<i>Total</i>	<i>672</i>



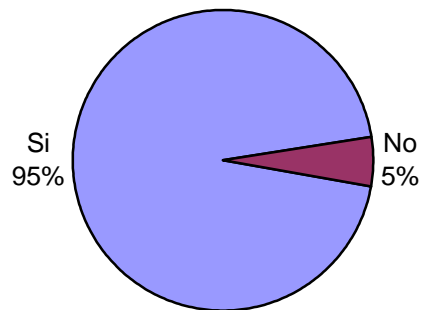
Participó de Activ. Recreativas o Deportivas?	Cant.
Si	130
No	542
Sin Datos	0
<i>Total</i>	<i>672</i>



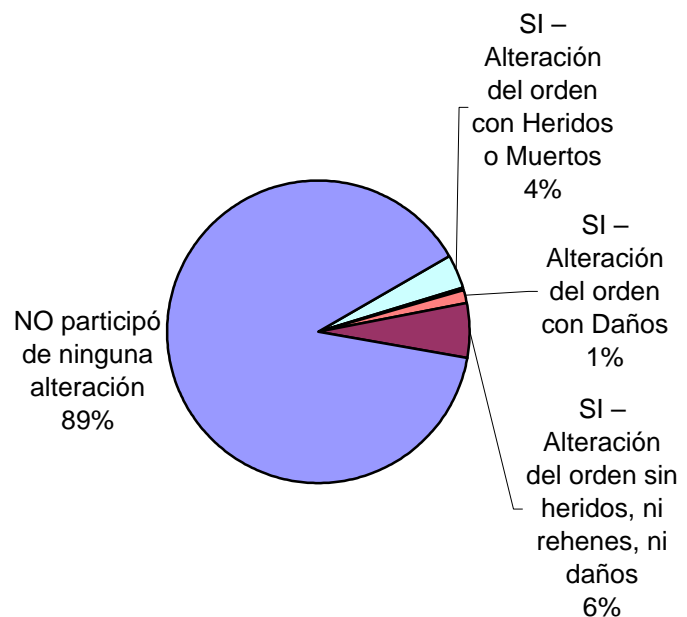
Recibió Asistencia Médica?	Cant.
Si	159
No	513
Sin Datos	0
<i>Total</i>	<i>672</i>



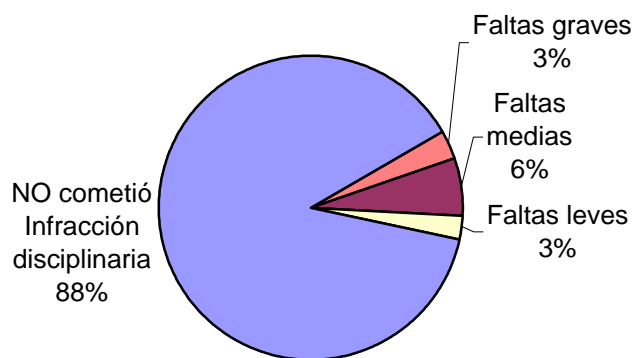
Recibió visitas durante el último año?	Cant.
Si	636
No	36
Sin Datos	0
<i>Total</i>	<i>672</i>



Participó de algún tipo de Alteración del orden?	Cant.
SI – Alteración del orden con Heridos o Muertos	24
SI – Alteración del orden con Rehenes	2
SI – Alteración del orden con Daños	9
SI – Alteración del orden sin heridos, ni rehenes, ni daños	39
NO participó de ninguna alteración	598
Sin Datos	0
<i>Total</i>	<i>672</i>



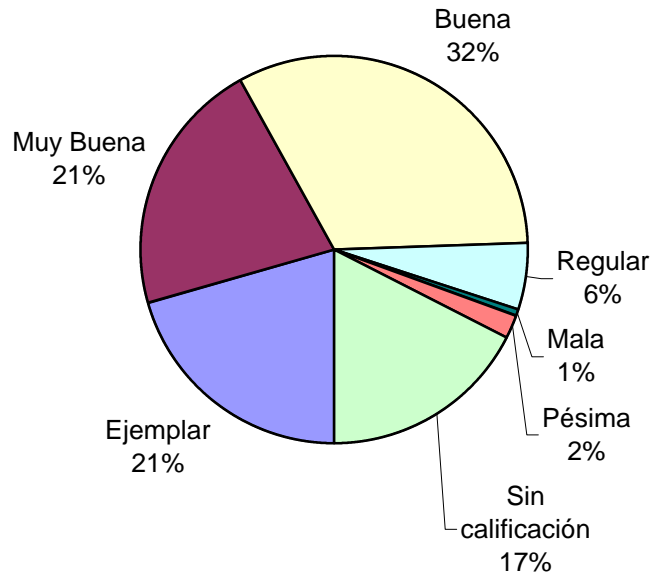
Tipo de infracción disciplinaria	Cant.
Faltas graves	21
Faltas medias	41
Faltas leves	17
NO cometió Infracción disciplinaria	593
Sin Datos	0
<i>Total</i>	<i>672</i>



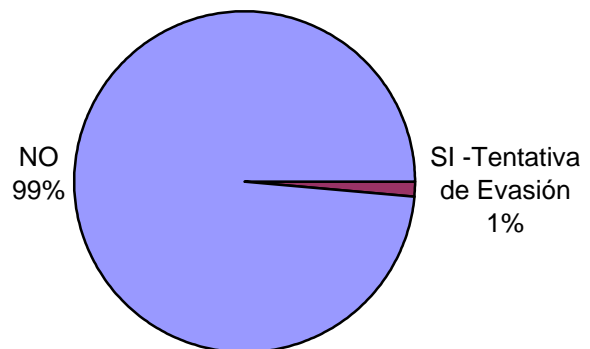
Tipo de Sanción Disciplinaria	Cant.
Traslado a otro estab. de régimen más severo	0
Traslado a otra sección de régimen más severo	22
Permanencia en su celda indiv.hasta 7 fines de sem.	0
Permanencia en su celda indiv.hasta 15 días ininterrump.	39
Exclusión de la activ. recreativa/ deportiva hasta 10 días	19
Amonestación	1
Otra sanción	1
Sin Datos	590
<i>Total</i>	<i>672</i>



Calificación de conducta del interno	Cant.
Ejemplar	139
Muy Buena	143
Buena	218
Regular	37
Mala	4
Pésima	14
Sin calificación	117
Sin Datos	0
<i>Total</i>	<i>672</i>

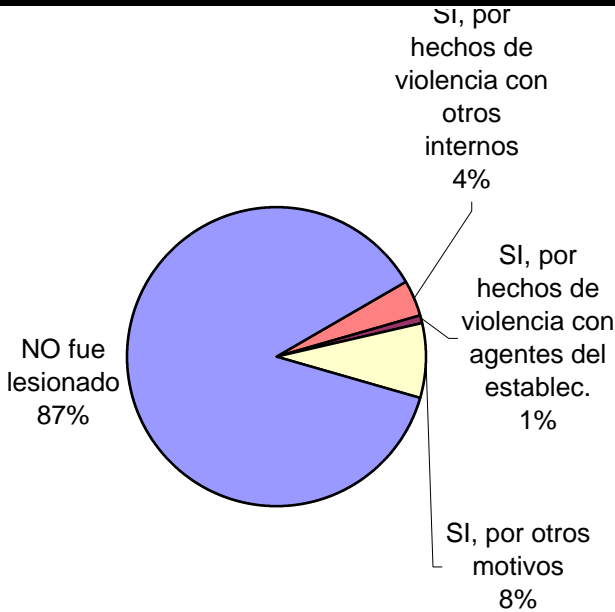


¿Tuvo intentos de fuga o evasión?	Cant.
SI -Tentativa de Evasión	9
SI -Tentativa de Fuga	1
NO	662
Sin Datos	0
<i>Total</i>	<i>672</i>



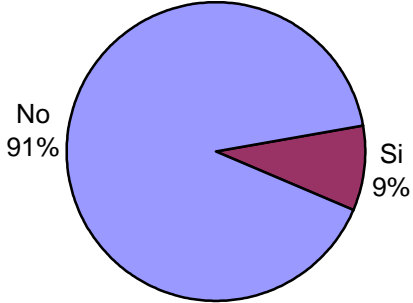
¿Tuvo intentos de Suicidio?	Cant.
Si	0
No	672
Sin Datos	0
<i>Total</i>	<i>672</i>

¿Fue lesionado? - Motivos	Cant.
SI, por hechos de violencia con otros internos	26
SI, por hechos de violencia con agentes del establec.	6
SI, por otros motivos	54
NO fue lesionado	586
Sin Datos	0
<i>Total</i>	<i>672</i>



A pie chart illustrating the reasons for being injured. The largest slice is 'NO fue lesionado' at 87%. Other categories include 'SI, por hechos de violencia con otros internos' (4%), 'SI, por hechos de violencia con agentes del establec.' (1%), and 'SI, por otros motivos' (8%).

¿Tiene hijos con ella? Para internas	Cant.
Si	2
No	20
Sin Datos	0
<i>Total</i>	<i>22</i>

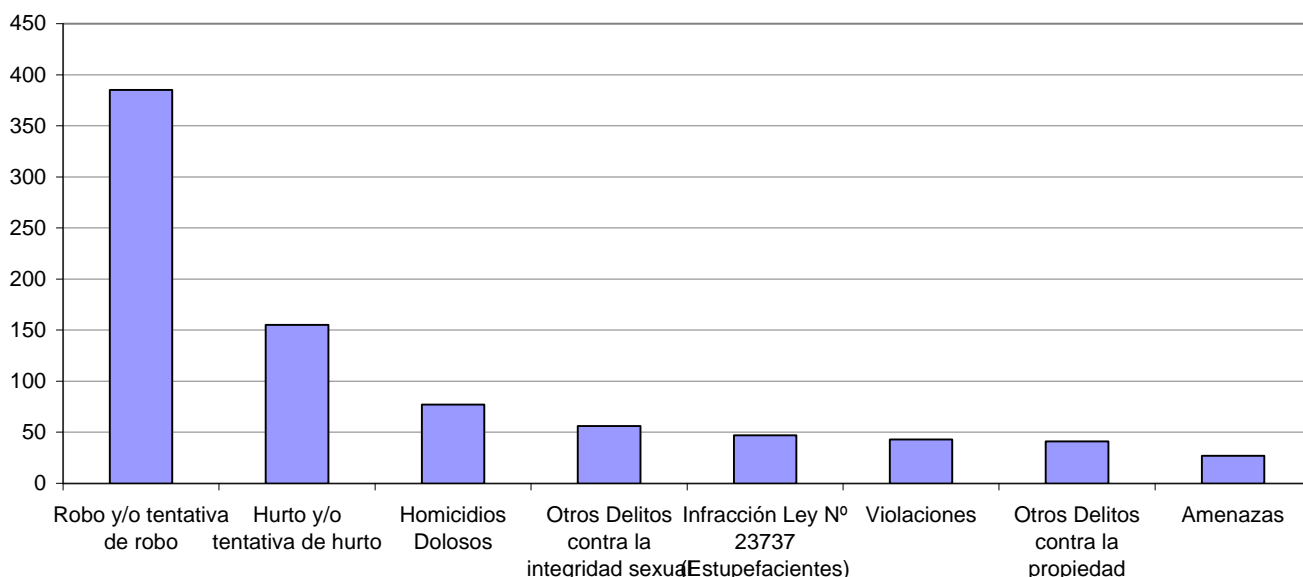


A pie chart showing the distribution of responses regarding having children. The 'No' category represents 91% of the total, while the 'Si' category represents 9%.

SNEEP 2003 - SAN JUAN

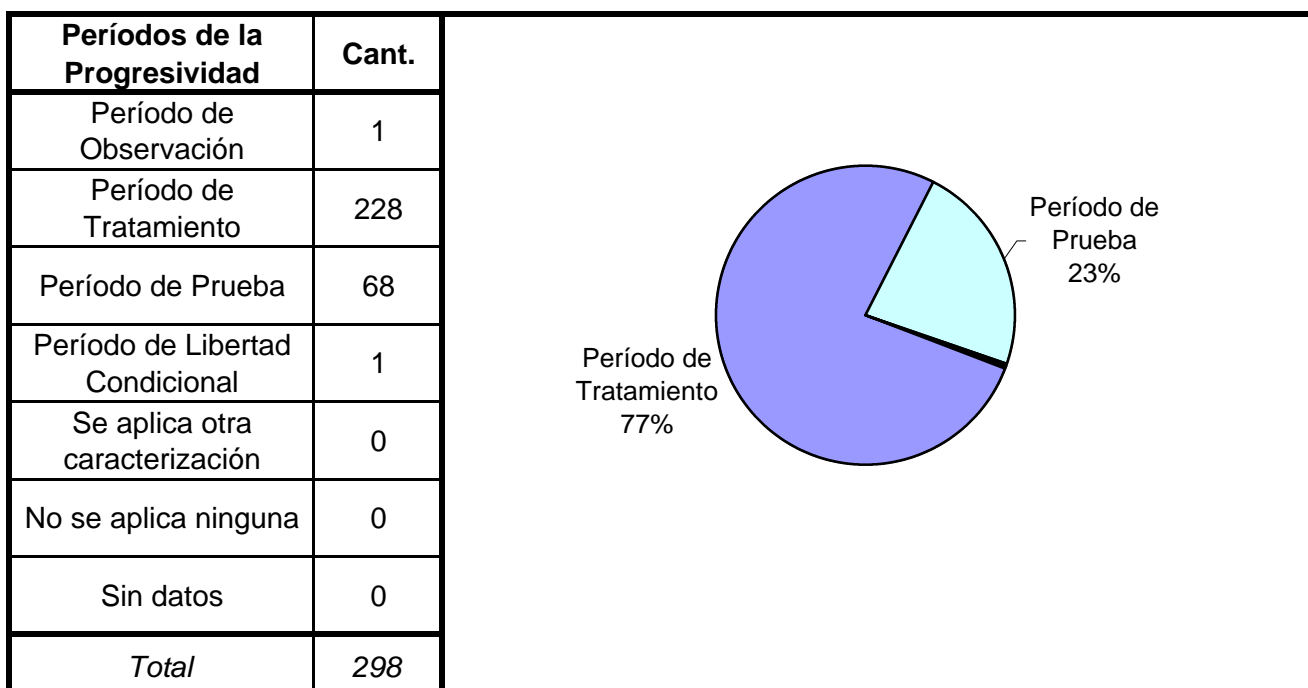
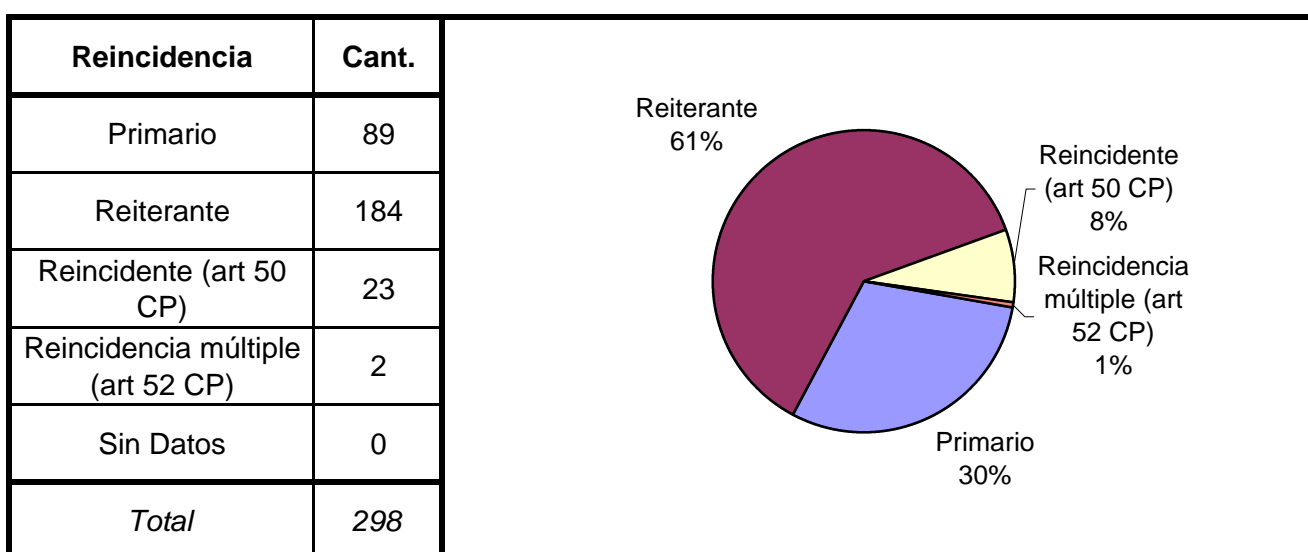
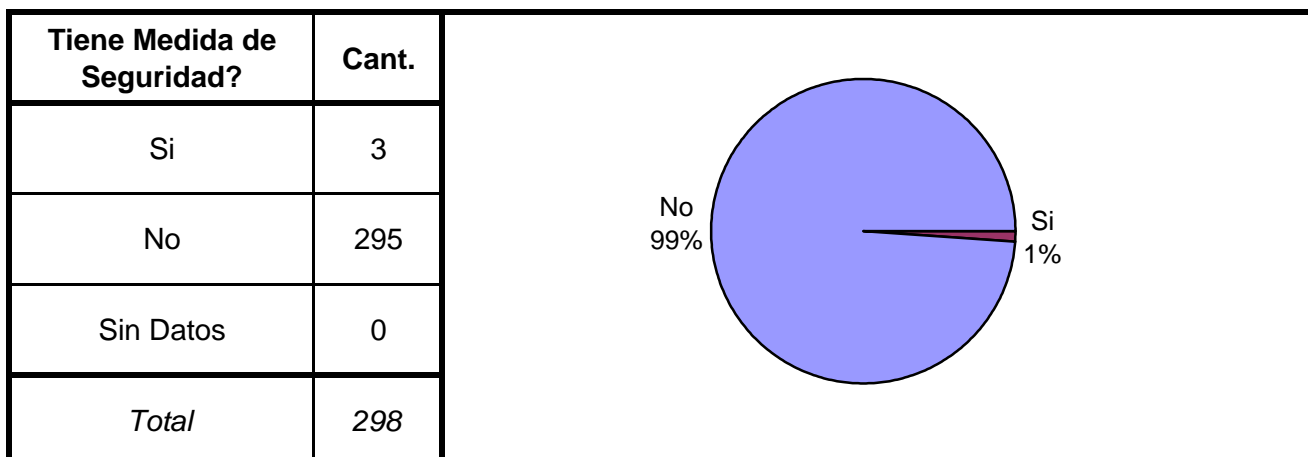
TIPO DE DELITO	1º Mención	2º Mención	3º Mención	4º Mención	5º Mención	TOTAL
Homicidios Dolosos	76	1				77
Homicidios Dolosos (tentativa)	19	2				21
Homicidios Culposos	6					6
Lesiones Dolosas	22	2				24
Lesiones Culposas	5					5
Otros Delitos contra las personas	9	1				10
Violaciones	36	7				43
Otros Delitos contra la integridad sexual	46	8	1	1		56
Amenazas	19	8				27
Privación ilegítima de la libertad	11	5	1			17
Otros delitos contra la libertad	2		2			4
Hurto y/o tentativa de hurto	129	22	3	1		155
Robo y/o tentativa de robo	248	123	12	1	1	385
Otros delitos contra la propiedad	6	26	8	1		41
Delitos c/ la Seguridad Pública	1	2	2			5
Delitos c/ el Orden Público		3				3
Delitos c/ la Administración Pública		3	9	4	2	18
Delitos c/ la Fe Pública	2					2
Delitos c/ el Estado Civil						0
Infracción Ley N° 23737 (Estupefacientes)	34	8	4	1		47
Infracción Ley N° 24769 (Penal Tributaria)		1				1
Infracción Ley N° 13944 (Incumplimiento de Deberes)		1				1
Delitos Previstos en Leyes Especiales						0
Contravenciones						0
Sin Datos	1	449	630	663	669	2412
<i>Total</i>	<i>672</i>	<i>672</i>	<i>672</i>	<i>672</i>	<i>672</i>	<i>3360</i>

Delitos con mayores menciones



SNEEP 2003 - SAN JUAN

Frecuencias para los detenidos con condena



Tiene o tuvo salidas transitorias	Cant.
No le fueron otorgadas	227
Si goza de salidas transitorias	59
Suspendidas durante el último año	11
Revocado durante el último año	1
Sin Datos	0
<i>Total</i>	<i>298</i>

A pie chart illustrating the distribution of transitory leave status among 298 individuals. The largest segment, representing 76% (227 individuals), is blue and labeled 'No le fueron otorgadas'. A smaller segment, representing 20% (59 individuals), is maroon and labeled 'Si goza de salidas transitorias'. A very small segment, representing 4% (11 individuals), is yellow and labeled 'Suspendidas durante el último año'. The remaining 11% (1 individual) is not represented in the pie chart as it is a single data point.

Régimen de Semilibertad	Cant.
No está incorporado al régimen de semilibertad	297
Si está incorporado	1
Suspendido durante el último año	0
Revocado durante el último año	0
Sin Datos	0
<i>Total</i>	<i>298</i>

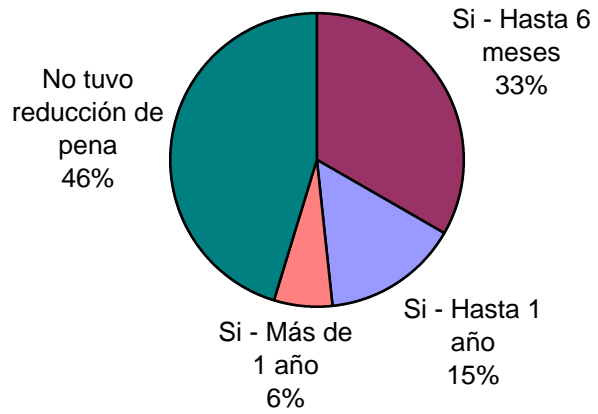
Programa de Prelibertad	Cant.
Si está incorporado	13
No está incorporado	284
Sin Datos	0
<i>Total</i>	<i>297</i>

A pie chart illustrating the distribution of the Prelibertad program. The chart is divided into two segments: a large blue segment representing 'No está incorporado' at 96% (284 cases) and a small red segment representing 'Si está incorporado' at 4% (13 cases). The total number of cases is 297.

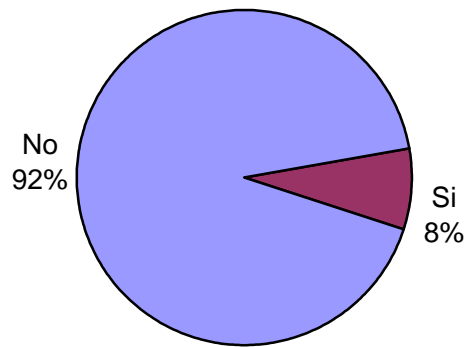
Prisión Discontinua	Cant.
Si está incorporado	0
No está incorporado	298
Sin Datos	0
<i>Total</i>	<i>298</i>

Se le otorgó la Semidetención	Cant.
No tiene Semidetención	298
Sí, Prisión Diurna	0
Sí, Prisión Nocturna	0
Revocada durante el último año	0
Sin Datos	0
<i>Total</i>	<i>298</i>

Tuvo reducción de pena	Cant.
Si - Hasta 6 meses	99
Si - Hasta 1 año	45
Si - Más de 1 año	19
No tuvo reducción de pena	135
Sin datos	0
<i>Total</i>	<i>298</i>



Condenado a Prisión o reclusión Perpetua	Cant.
Si	23
No	275
Sin Datos	0
<i>Total</i>	<i>298</i>



SNEEP 2003 - SAN JUAN

UNIDADES	CAPACIDAD	POBLACION ALOJADA	SOBRE-POBLACION	PORCENTAJE DE SOBREPoblACION
SERVICIO PENITENCIARIO PROVINCIAL DE SAN JUAN	510	672	162	31,8%
TOTAL PROVINCIAL	510	672	162	31,8%