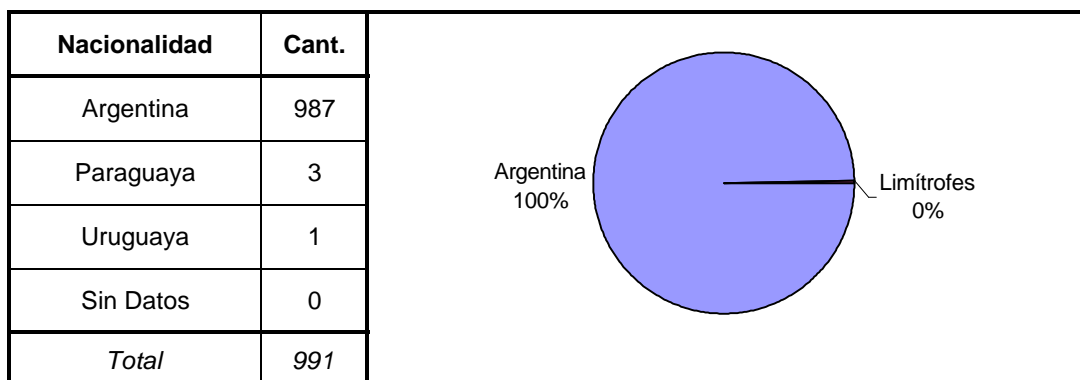
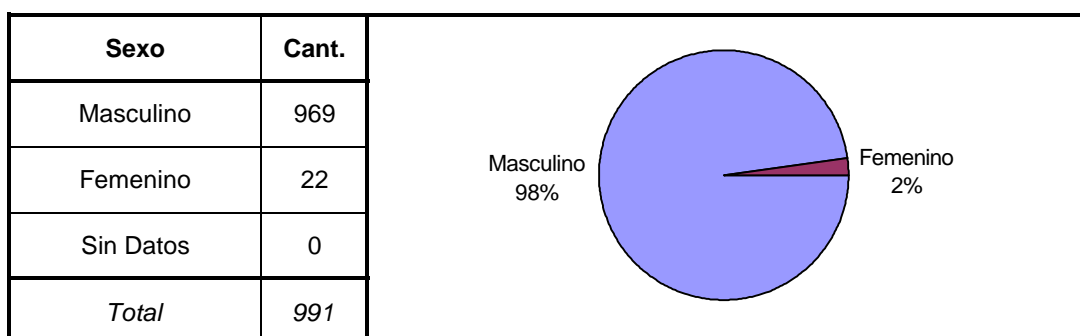
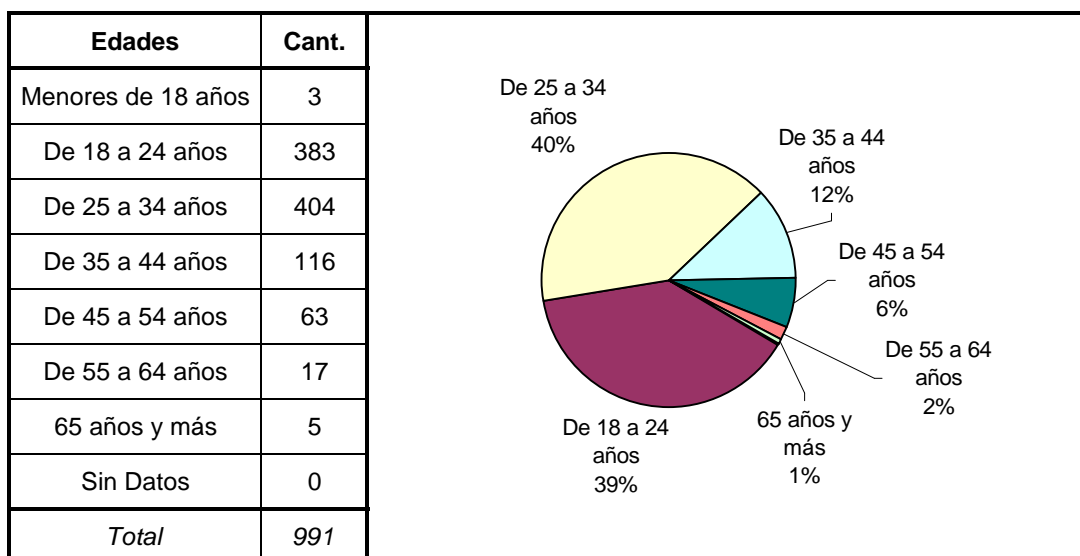


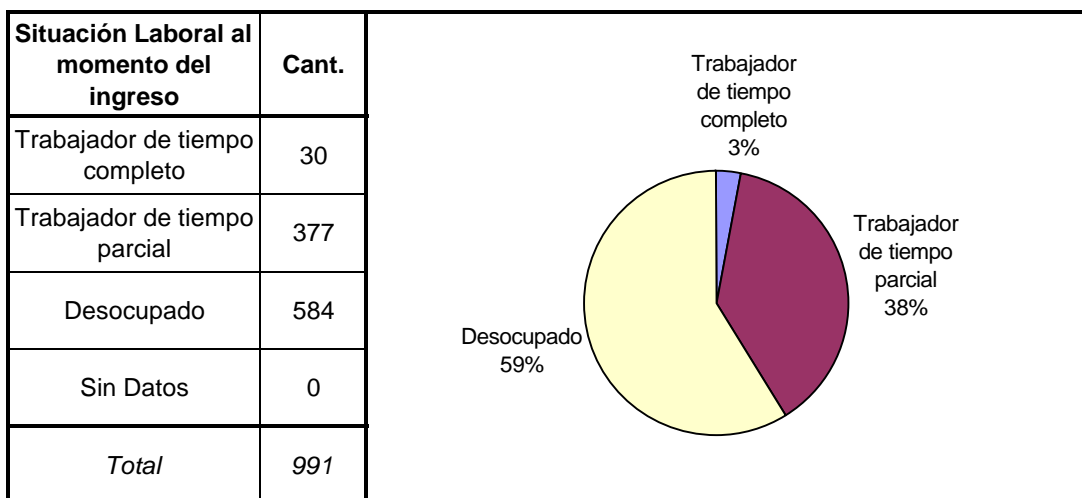
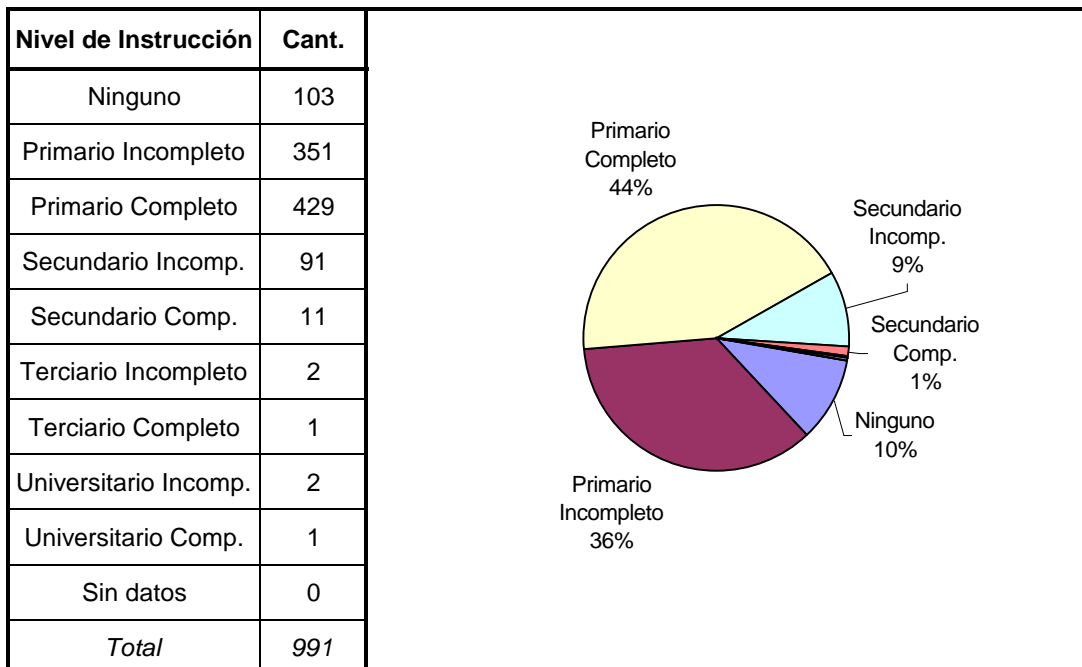
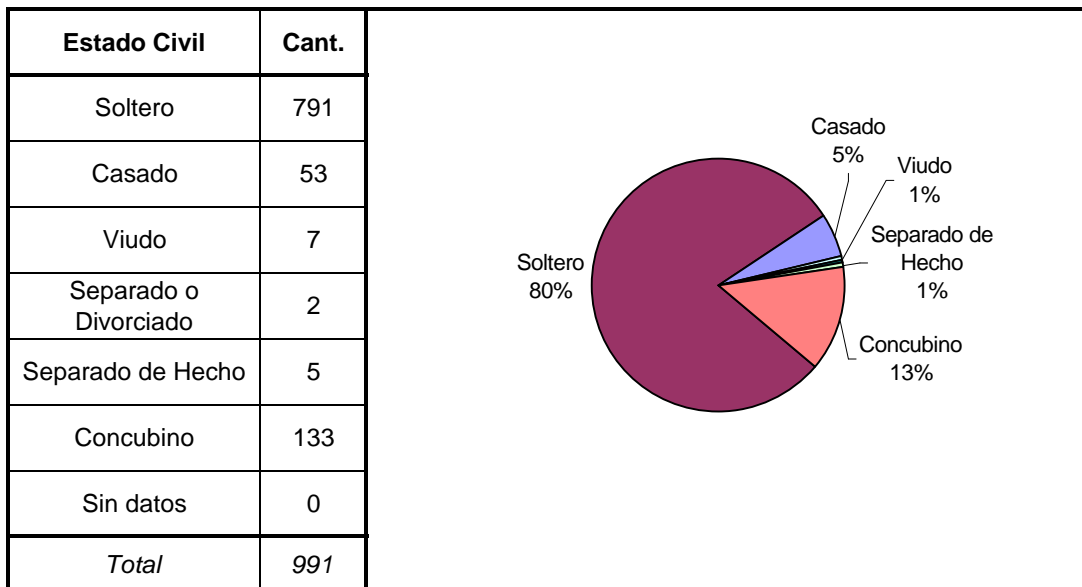
SNEEP 2004 - CHACO

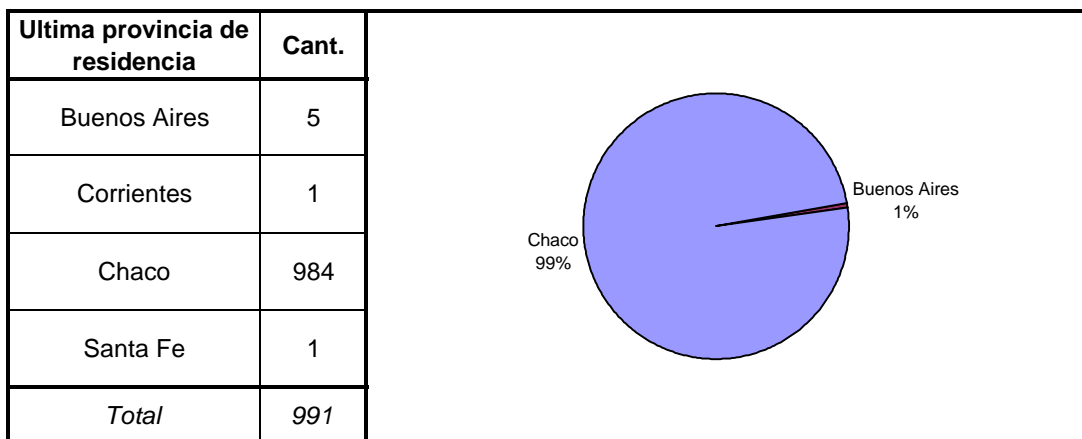
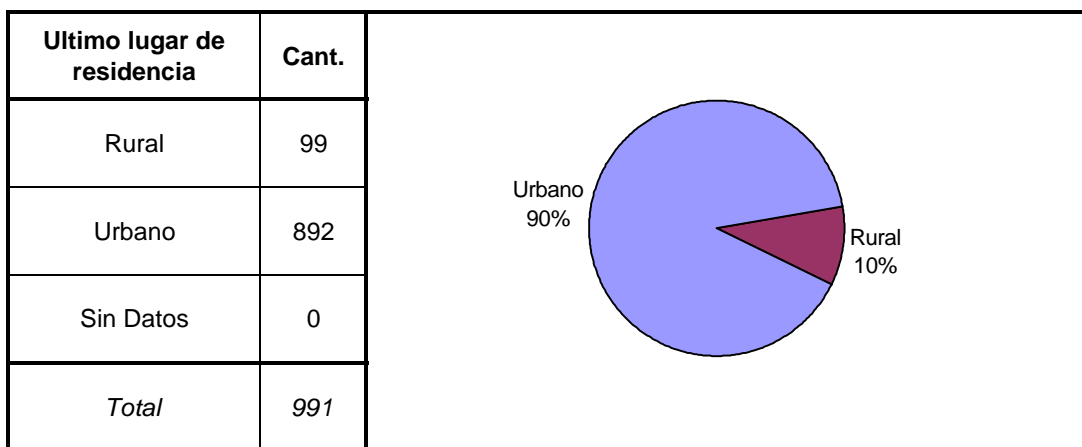
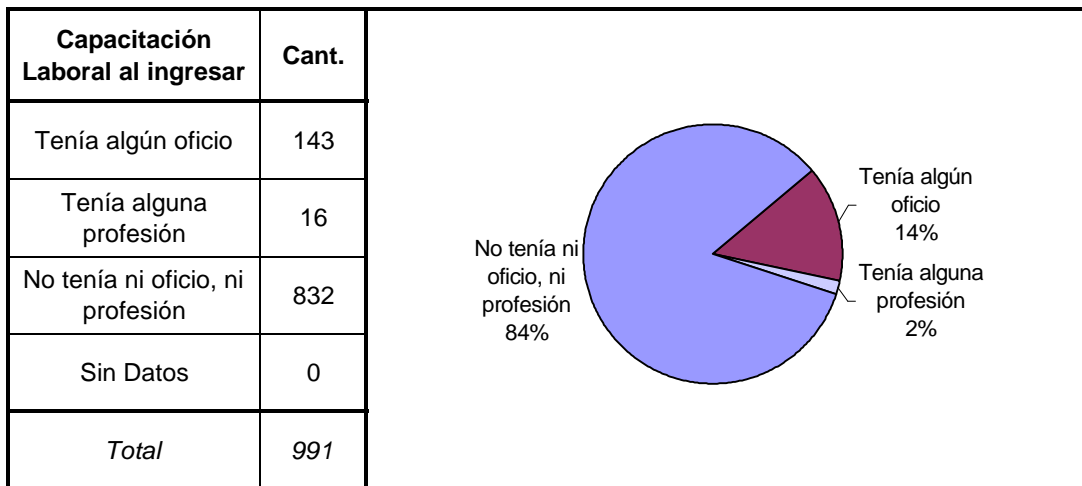
DISTRIBUCIÓN POR UNIDAD Y SITUACIÓN LEGAL

UNIDADES	CONDENADOS	PROCESADOS	INIMPUTABLES/ MENORES o Sin Discriminar	TOTAL POR UNIDAD
Alcaldia Policial Castelli	4	14	0	18
Alcaldia Policial Charata	14	15	0	29
Alcaldia Policial General San Martín	12	0	0	12
Alcaldia Policial Presidencia Roque Saenz Peña	194	66	0	260
Alcaldia Policial Resistencia	192	254	0	446
Alcaldia Policial Villa Angela	85	23	0	108
Centro de detención de mujeres "Villa Floriani Fontana"	12	0	0	12
Unidad Penal Policial	106	0	0	106
TOTALES PROVINCIALES	619	372	0	991

SNEEP 2004 - CHACO

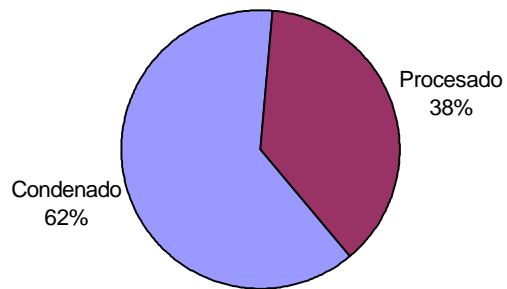




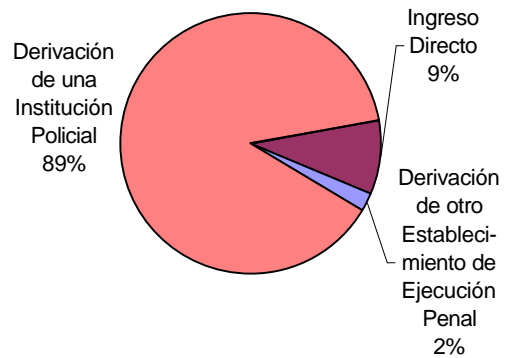


Jurisdicción Judicial	Cant.
Provincial	991
Nacional	0
Federal	0
Sin Datos	0
<i>Total</i>	991


Situación Legal	Cant.
Condenado	619
Procesado	372
Contraventor	0
Inimputable	0
Otra	0
Sin Datos	0
<i>Total</i>	991



Establecimiento de Procedencia	Cant.
Ingreso Directo	92
Derivación de otro Establecimiento de Ejecución Penal	20
Derivación de una Institución Policial	877
Derivación de Prefectura o Gendarmería	0
Sin datos	2
<i>Total</i>	991

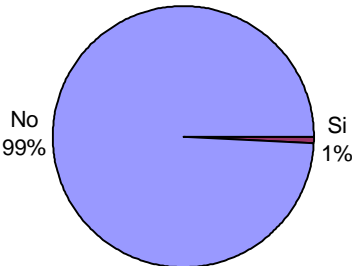


Trabajo remunerado	Cant.
Hasta 10 hs Semanales	2
Hasta 20 hs Semanales	1
Hasta 30 hs Semanales	0
Hasta 40 hs Semanales	0
No tiene trabajo remunerado	722
Sin datos	266
<i>Total</i>	<i>991</i>



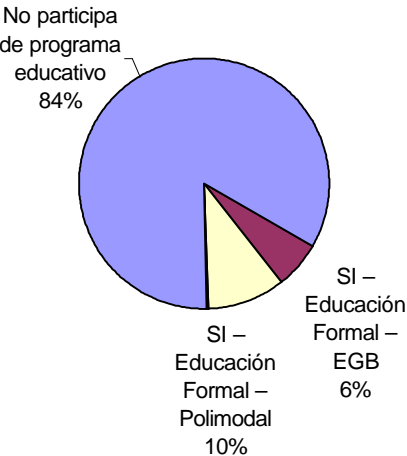
No tiene trabajo remunerado 100%

Participó de algún Programa de Capacit. Laboral?	Cant.
Si	6
No	719
Sin Datos	266
<i>Total</i>	<i>991</i>



No 99% Si 1%

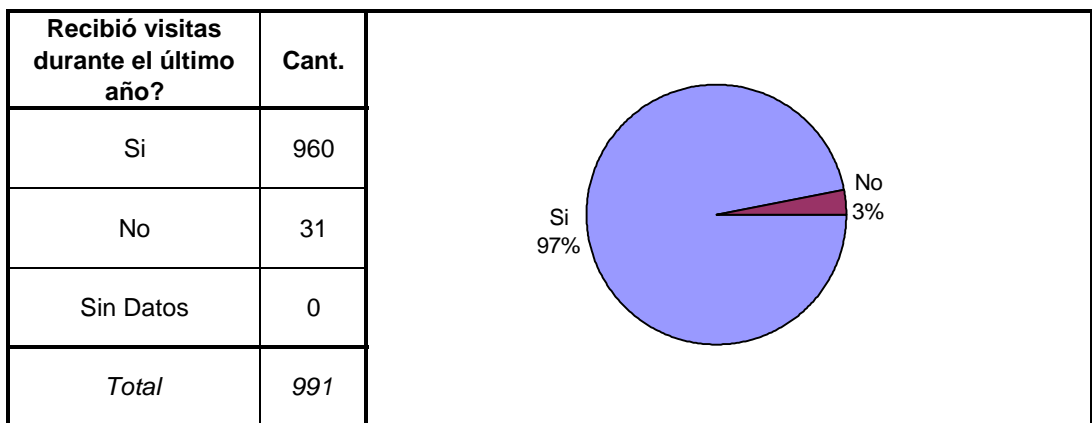
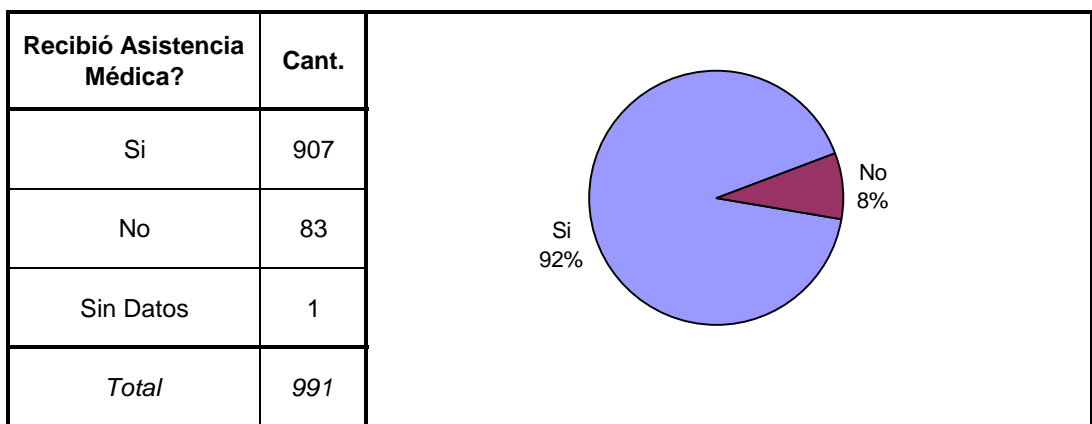
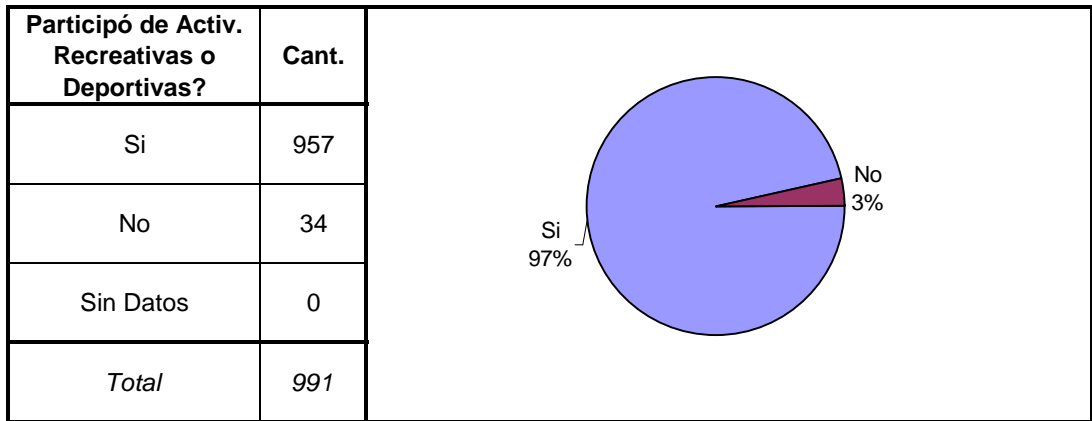
Participó de algún Programa Educativo?	Cant.
SI – Educación Formal – EGB	61
SI – Educación Formal – Polimodal	97
SI – Educación Formal – Terciaria	0
SI – Educación Formal Universitaria	0
SI – Educación NO Formal	2
No participa de programa educativo	819
Sin datos	12
<i>Total</i>	<i>991</i>



No participa de programa educativo 84%

SI – Educación Formal – Polimodal 10%

SI – Educación Formal – EGB 6%



Participó de algún tipo de Alteración del orden?	Cant.
SI – Alteración del orden con Heridos o Muertos	0
SI – Alteración del orden con Rehenes	0
SI – Alteración del orden con Daños	0
SI – Alteración del orden sin heridos, ni rehenes, ni daños	3
NO participó de ninguna alteración	988
Sin Datos	0
<i>Total</i>	<i>991</i>

NO participó de ninguna alteración 100%

Tipo de infracción disciplinaria	Cant.
Faltas graves	11
Faltas medias	6
Faltas leves	16
NO cometió Infracción disciplinaria	852
Sin Datos	106
<i>Total</i>	<i>991</i>

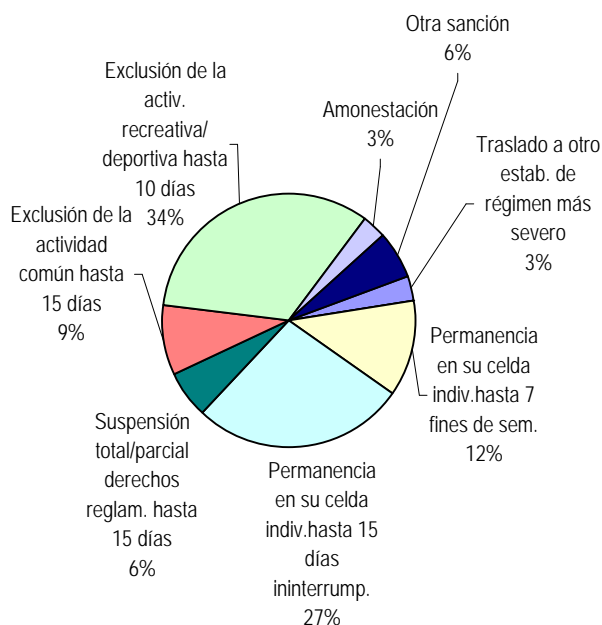
NO cometió Infracción disciplinaria 96%

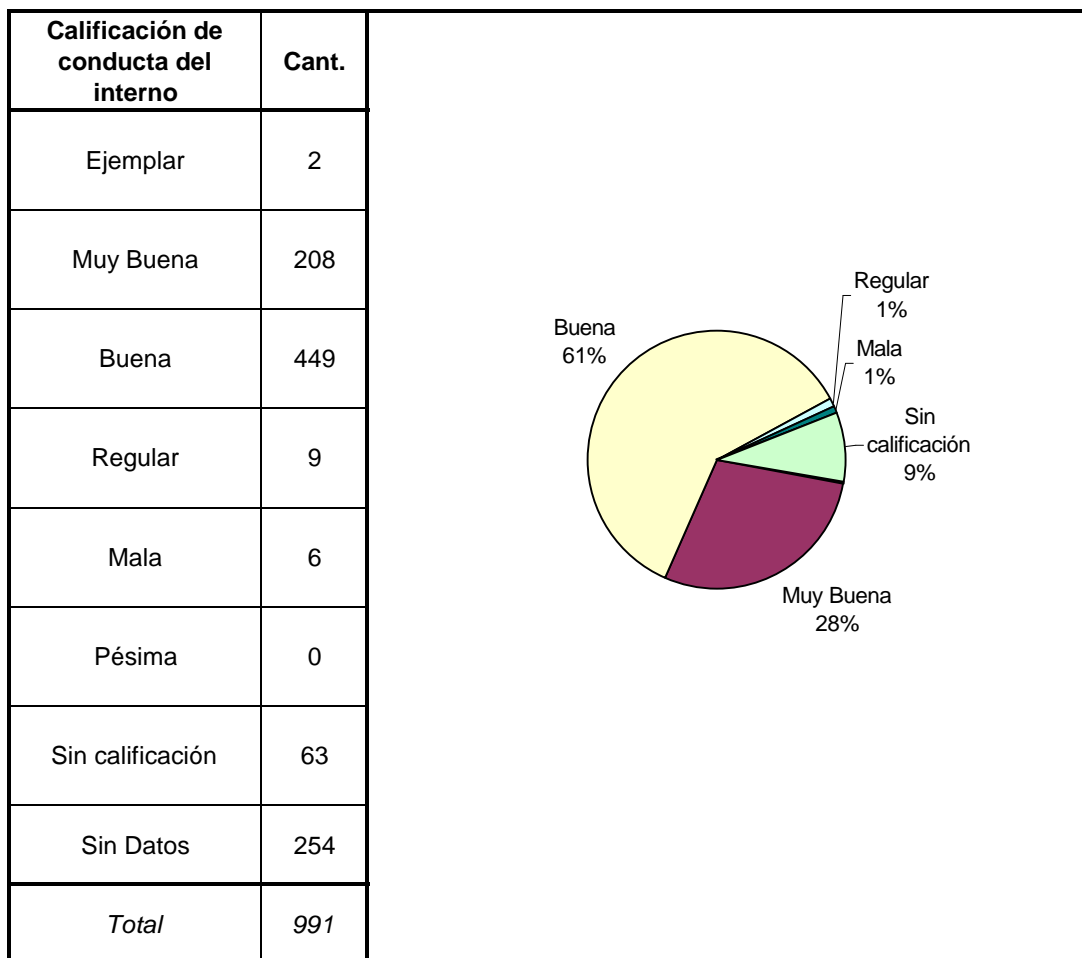
Faltas graves 1%

Faltas medias 1%

Faltas leves 2%

Tipo de Sanción Disciplinaria	Cant.
Traslado a otro estab. de régimen más severo	1
Traslado a otra sección de régimen más severo	0
Permanencia en su celda indiv.hasta 7 fines de sem.	4
Permanencia en su celda indiv.hasta 15 días ininterrump.	9
Suspensión total/parcial derechos reglam. hasta 15 días	2
Exclusión de la actividad común hasta 15 días	3
Exclusión de la activ. recreativa/ deportiva hasta 10 días	11
Amonestación	1
Otra sanción	2
Sin Datos	958
<i>Total</i>	<i>991</i>

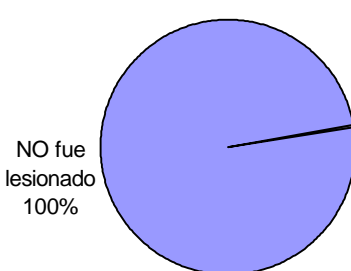




¿Tuvo intentos de fuga o evasión?	Cant.
SI -Tentativa de Evasión	4
SI -Tentativa de Fuga	0
NO	987
Sin Datos	0
<i>Total</i>	<i>991</i>

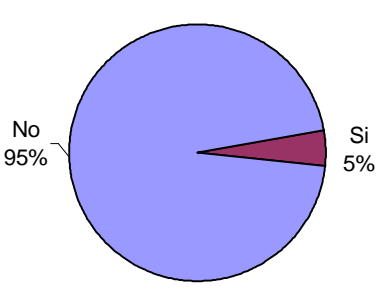
¿Tuvo intentos de Suicidio?	Cant.
Si	0
No	991
Sin Datos	0
<i>Total</i>	<i>991</i>

¿Fue lesionado? - Motivos	Cant.
SI, por hechos de violencia con otros internos	2
SI, por hechos de violencia con agentes del establec.	0
SI, por otros motivos	0
NO fue lesionado	989
Sin Datos	0
<i>Total</i>	<i>991</i>



NO fue lesionado 100%

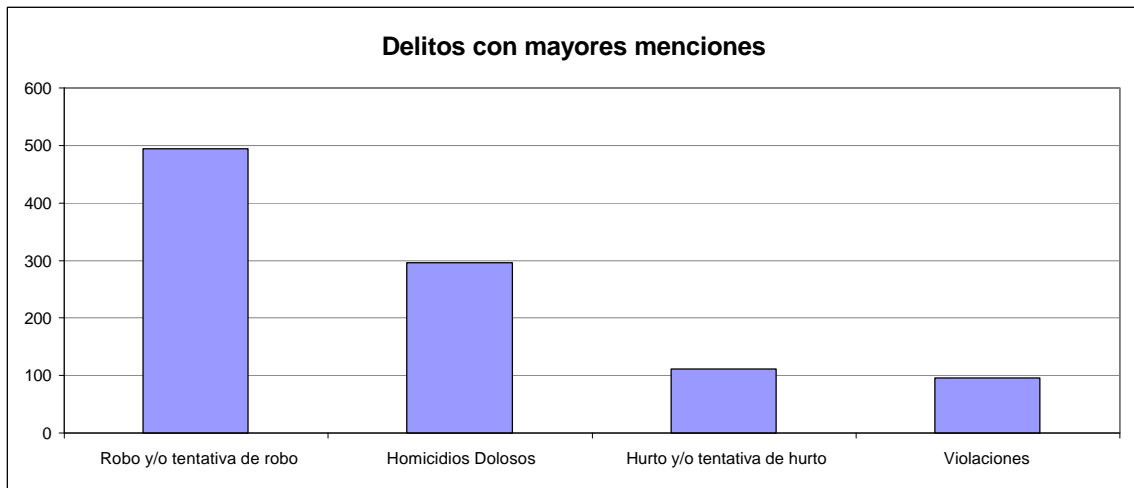
¿Tiene hijos con ella? Para internas	Cant.
Si	1
No	21
Sin Datos	0
<i>Total</i>	<i>22</i>



No 95% Si 5%

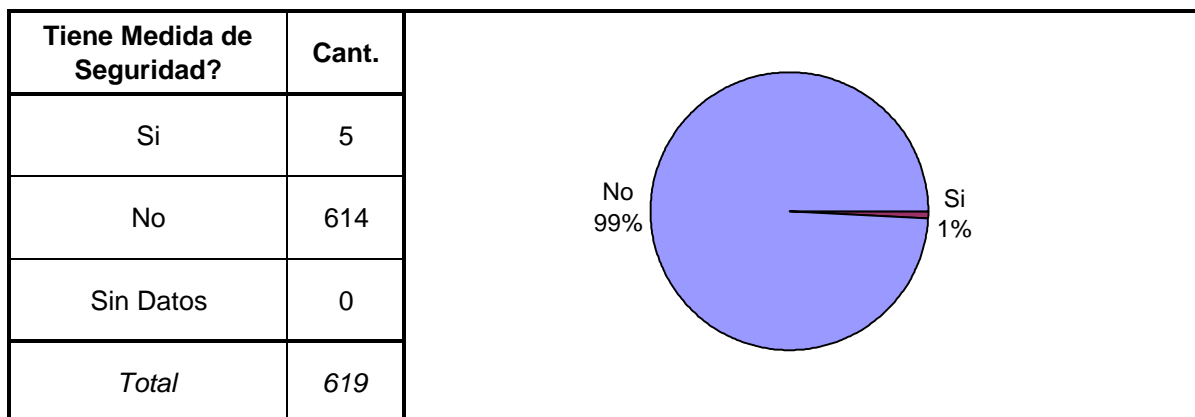
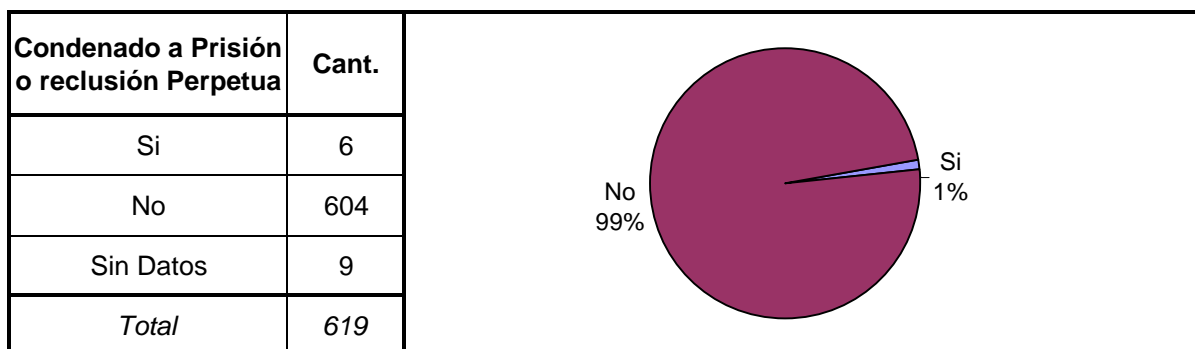
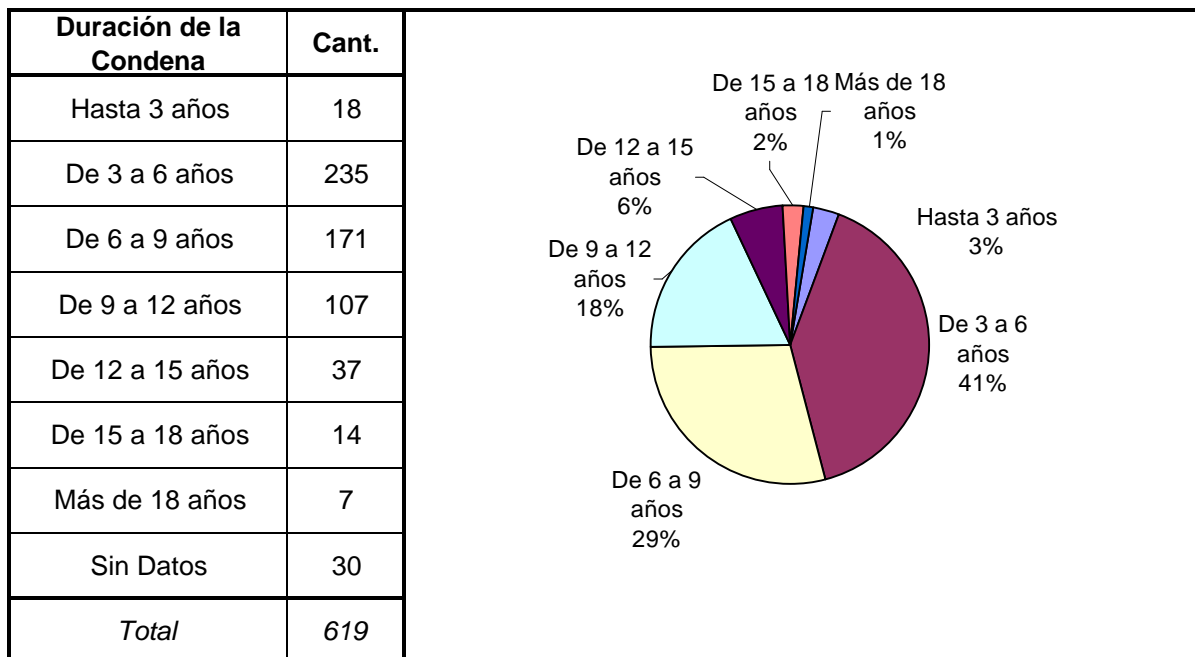
SNEEP 2004 - CHACO

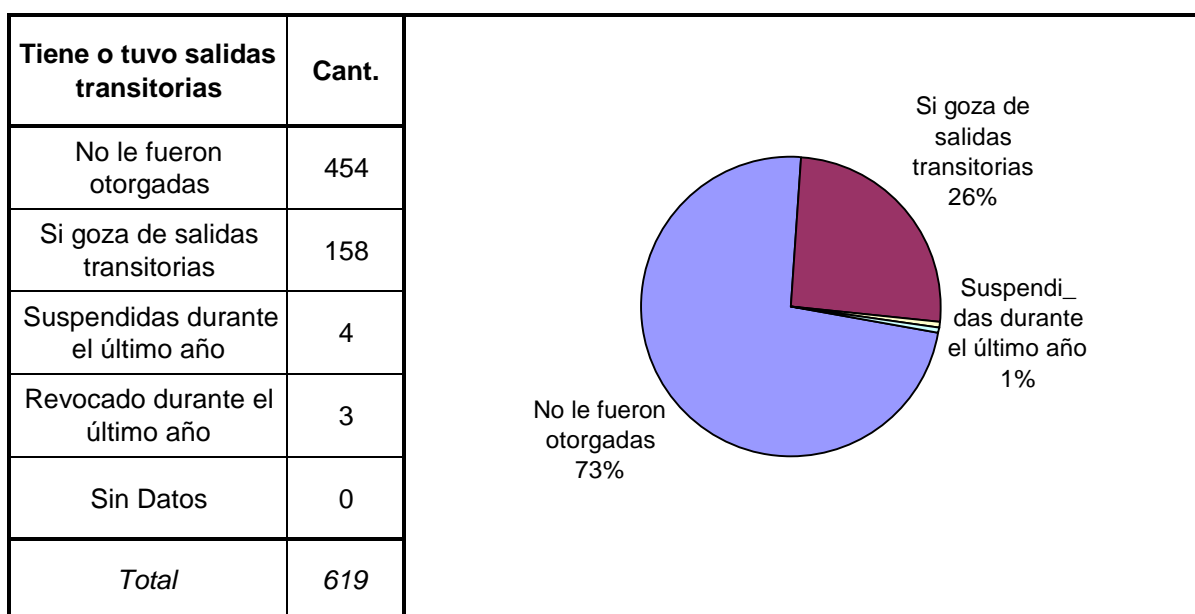
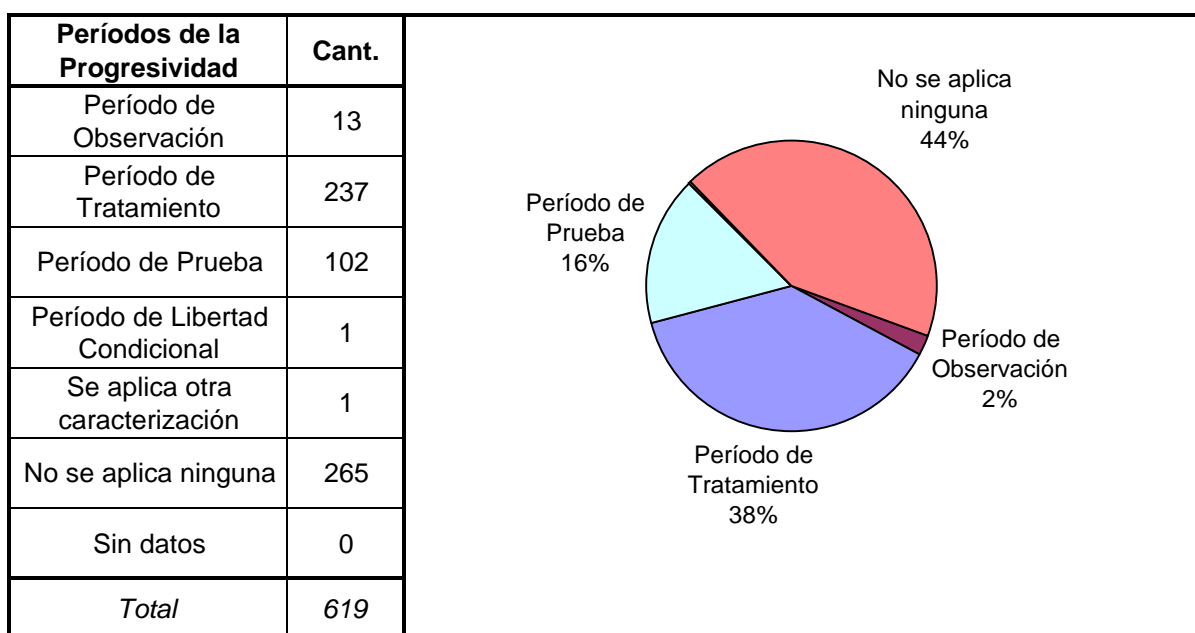
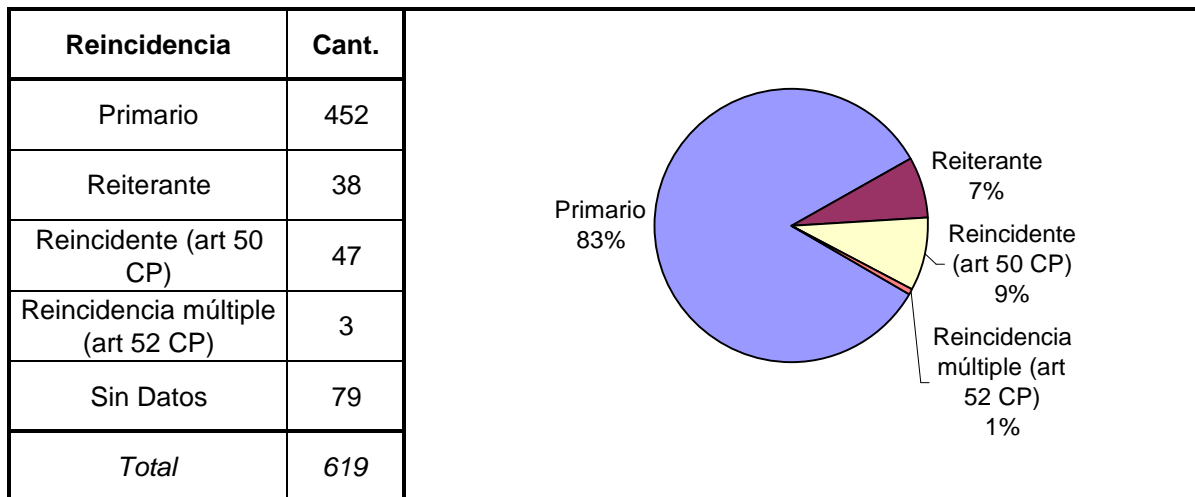
TIPO DE DELITO	1º Mención	2º Mención	3º Mención	4º Mención	5º Mención	TOTAL
Homicidios Dolosos	277	16	3			296
Homicidios Dolosos (tentativa)	7	1				8
Homicidios Culposos	11					11
Lesiones Dolosas	17	20	2			39
Lesiones Culposas	2	1				3
Otros Delitos contra las personas	5	3	1			9
Delitos contra el Honor	21					21
Violaciones	92	2	2			96
Otros Delitos contra la integridad sexual	6					6
Amenazas	3	4				7
Privación ilegítima de la libertad		10		1		11
Delito contra la libertad cometido por funcionario público						0
Otros delitos contra la libertad	2		1			3
Hurto y/o tentativa de hurto	17	93	1			111
Robo y/o tentativa de robo	477	17				494
Otros delitos contra la propiedad	14	4				18
Delitos c/ la Seguridad Pública						0
Delitos c/ el Orden Público						0
Delitos c/ la Seguridad de la Nación						0
Delitos c/ los Poderes Públicos	1					1
Delitos c/ la Administración Pública						0
Delitos c/ la Fe Pública						0
Delitos c/ el Estado Civil						0
Infracción Ley Nº 23737 (Estupefacientes)	34	2				36
Infracción Ley Nº 24769 (Penal Tributaria)						0
Infracción Ley Nº 13944 (Incumplimiento de Deberes)						0
Delitos Previstos en Leyes Especiales						0
Contravenciones						0
Sin Datos	5	818	981	990	991	3785
<i>Total</i>	<i>991</i>	<i>991</i>	<i>991</i>	<i>991</i>	<i>991</i>	<i>4955</i>



SNEEP 2004 - CHACO

Frecuencias para los detenidos con condena





Régimen de Semilibertad	Cant.
No está incorporado al régimen de semilibertad	548
Si está incorporado	71
Suspendido durante el último año	0
Revocado durante el último año	0
Sin Datos	0
<i>Total</i>	<i>619</i>

A pie chart illustrating the distribution of the Semiliberty Regime. The chart is divided into two segments: a large blue segment representing 'No está incorporado al régimen de semilibertad' at 89% (548 individuals), and a smaller maroon segment representing 'Si está incorporado' at 11% (71 individuals).

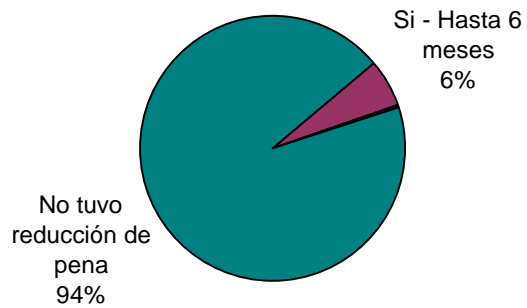
Programa de Prelibertad	Cant.
Si está incorporado	7
No está incorporado	612
Sin Datos	0
<i>Total</i>	<i>619</i>

A pie chart illustrating the distribution of the Preliberty Program. The chart is divided into two segments: a large maroon segment representing 'No está incorporado' at 99% (612 individuals), and a very small blue segment representing 'Si está incorporado' at 1% (7 individuals).

Prisión Discontinua	Cant.
Si está incorporado	2
No está incorporado	617
Sin Datos	0
<i>Total</i>	<i>619</i>

Se le otorgó la Semidetención	Cant.
No tiene Semidetención	619
Sí, Prisión Diurna	0
Sí, Prisión Nocturna	0
Revocada durante el último año	0
Sin Datos	0
<i>Total</i>	<i>619</i>

Tuvo reducción de pena	Cant.
Si - Hasta 6 meses	30
Si - Hasta 1 año	2
Si - Más de 1 año	0
No tuvo reducción de pena	490
Sin datos	97
<i>Total</i>	<i>619</i>



SNEEP 2004 - CHACO

UNIDADES	CAPACIDAD	POBLACION ALOJADA	SOBRE-POBLACION	PORCENTAJE DE SOBREPoblACION
Alcaldia Policial Castelli	23	18	-5	-21,7%
Alcaldia Policial Charata	25	29	4	16,0%
Alcaldia Policial General San Martín	25	12	-13	-52,0%
Alcaldia Policial Presidencia Roque Saenz Peña	180	260	80	44,4%
Alcaldia Policial Resistencia	400	446	46	11,5%
Alcaldia Policial Villa Angela	90	108	18	20,0%
Centro de detención de mujeres "Villa Floriani Fontana"	45	12	-33	-73,3%
Unidad Penal Policial	140	106	-34	-24,3%
TOTAL PROVINCIAL	928	991	63	6,8%