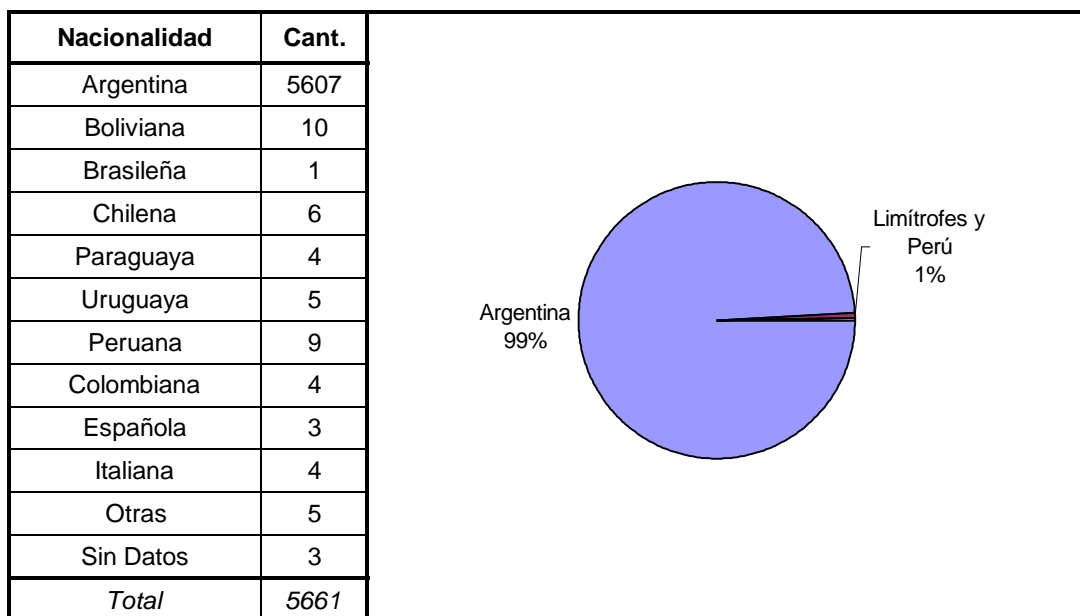
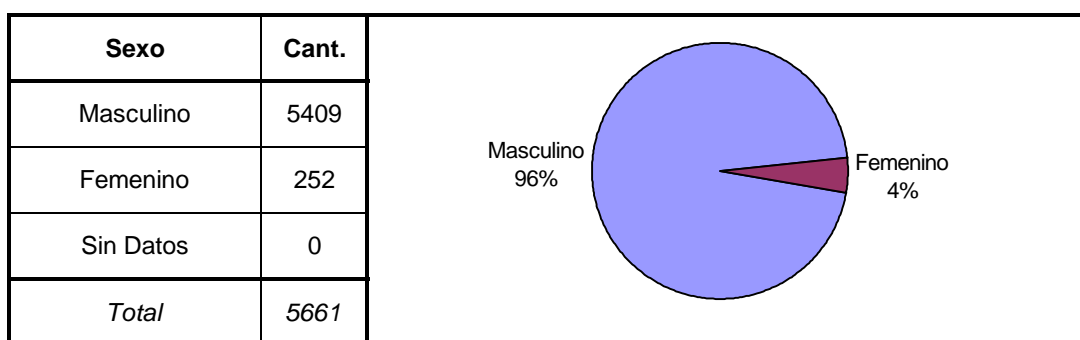
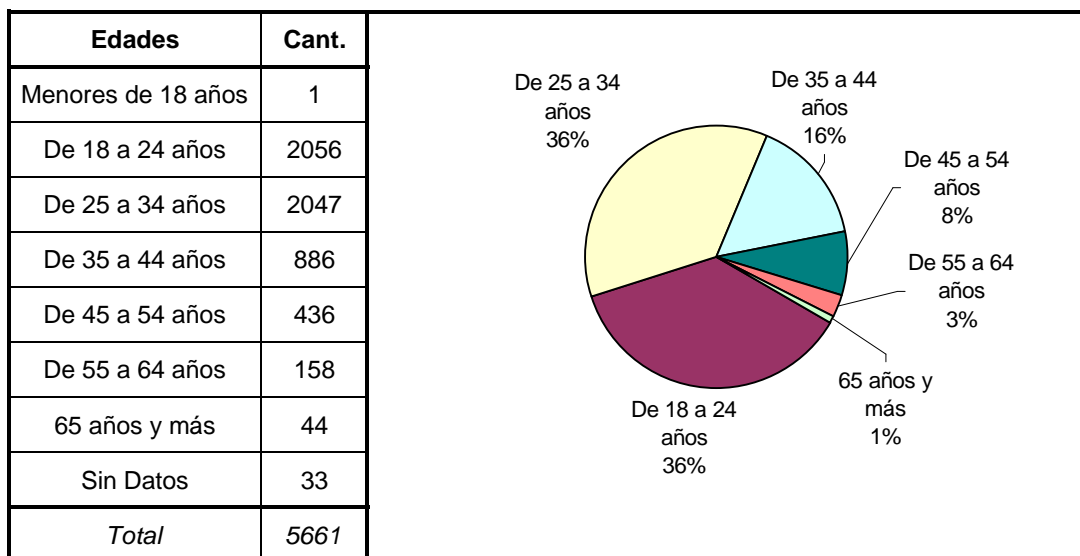
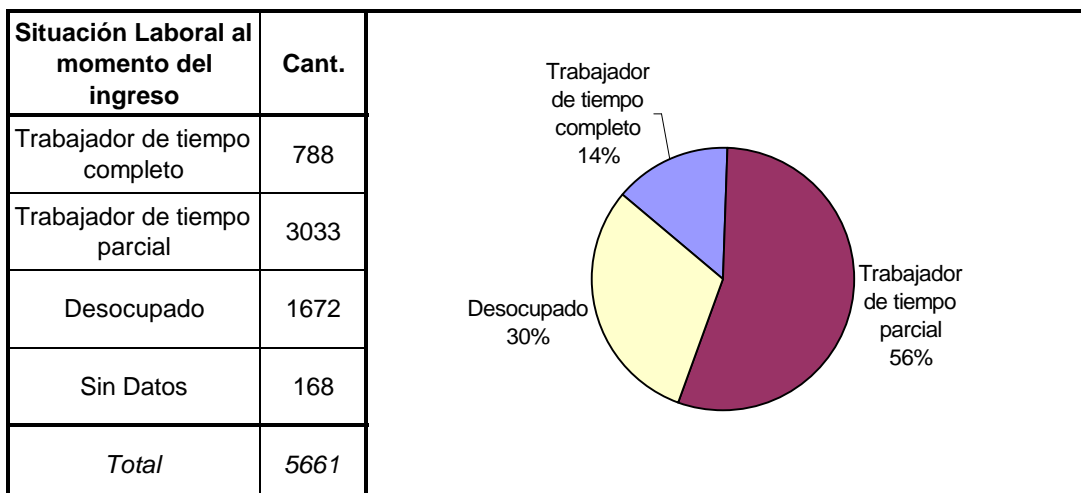
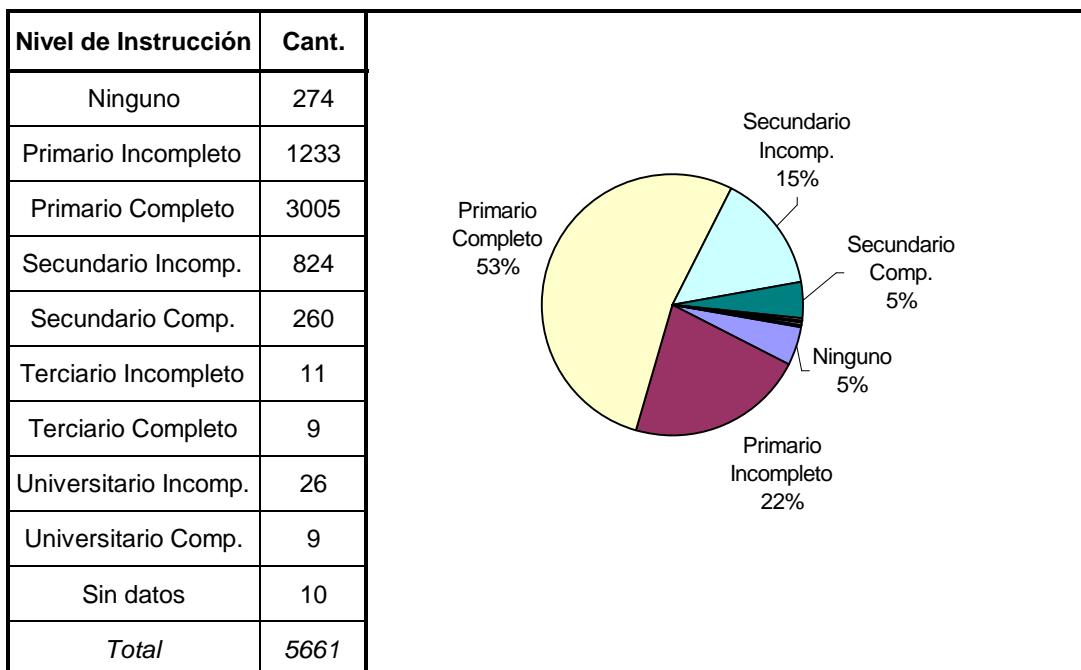
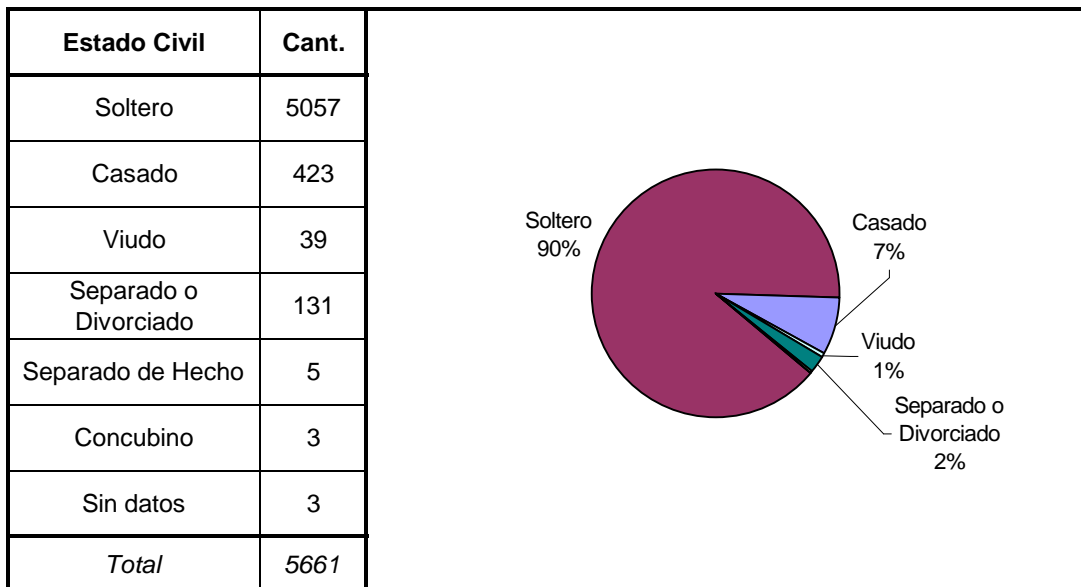


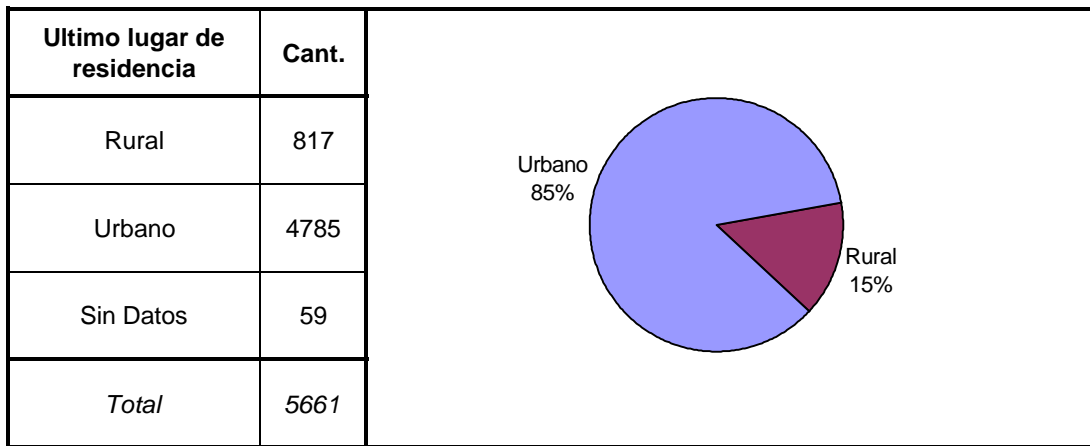
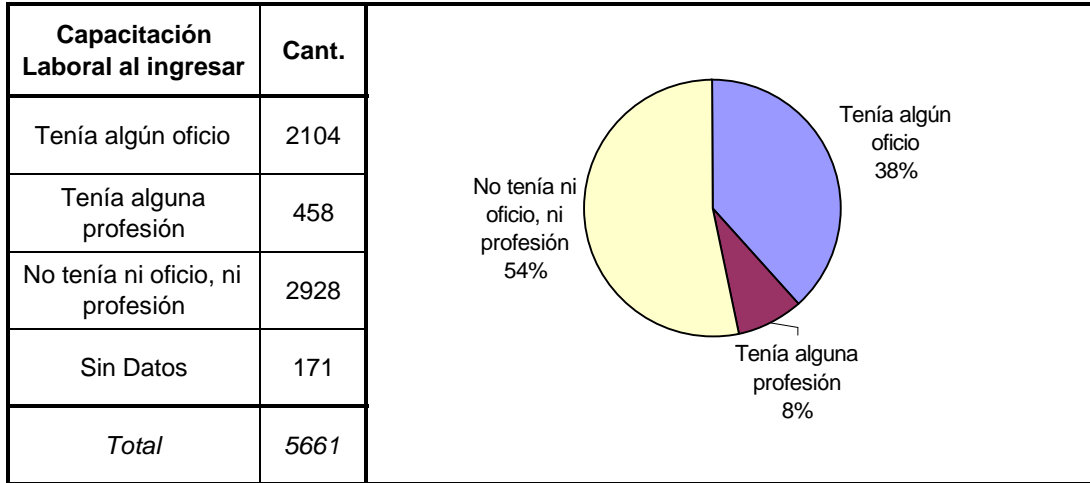
## SNEEP 2004 - CORDOBA

UNIDADES	CAPACIDAD	POBLACION ALOJADA	SOBRE-POBLACION	PORCENTAJE DE SOBREPoblACION
ESTABLECIMIENTO PENITENCIARIO N° 2 (PENITENCIARIA CAPITAL)	850	1640	790	<b>92,9%</b>
ESTABLECIMIENTO PENITENCIARIO N° 3 (CORRECCIONAL DE MUJERES)	208	218	10	<b>4,8%</b>
ESTABLECIMIENTO PENITENCIARIO N° 4 (MONTE CRISTO)	25	19	-6	<b>-24,0%</b>
ESTABLECIMIENTO PENITENCIARIO N° 5 (VILLA MARIA)	337	429	92	<b>27,3%</b>
ESTABLECIMIENTO PENITENCIARIO N° 6 (RIO CUARTO)	189	393	204	<b>107,9%</b>
ESTABLECIMIENTO PENITENCIARIO N° 7 (SAN FRANCISCO)	154	279	125	<b>81,2%</b>
ESTABLECIMIENTO PENITENCIARIO N° 8 (VILLA DOLORES)	149	248	99	<b>66,4%</b>
ESTABLECIMIENTO PENITENCIARIO N° 9 (ATENUADOS)	36	15	-21	<b>-58,3%</b>
COMPLEJO CARCELARIO N° 1 - CENTRO DE OBSERVACIÓN Y DIAGNÓSTICO	50	128	78	<b>156,0%</b>
COMPLEJO CARCELARIO N° 1 - MODULO M.D.I	450	504	54	<b>12,0%</b>
COMPLEJO CARCELARIO N° 1 - MODULO M.D.II	387	691	304	<b>78,6%</b>
COMPLEJO CARCELARIO N° 1 - MODULO M.X.I	350	718	368	<b>105,1%</b>
COMPLEJO CARCELARIO N° 1 - MODULO M.X.II	350	379	29	<b>8,3%</b>
<b>TOTALES PROVINCIALES</b>	<b>3535</b>	<b>5661</b>	<b>2126</b>	<b>60,1%</b>

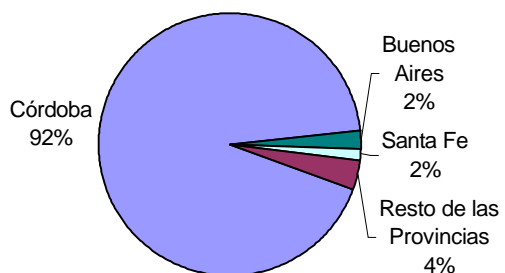
## SNEEP 2004 - CORDOBA

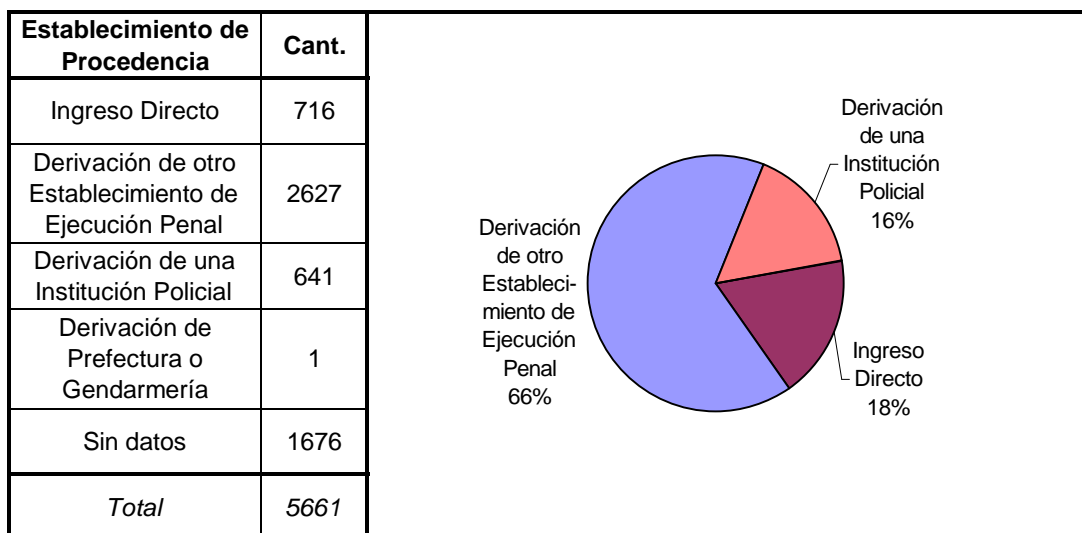
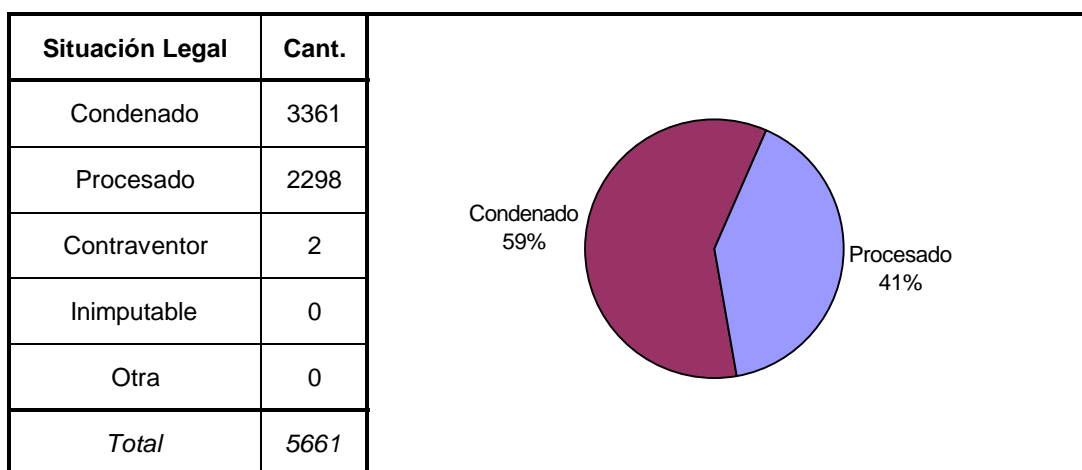
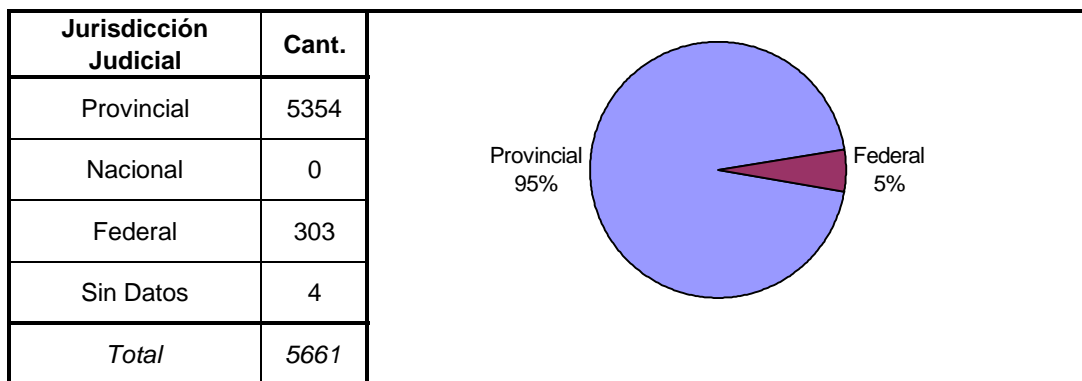




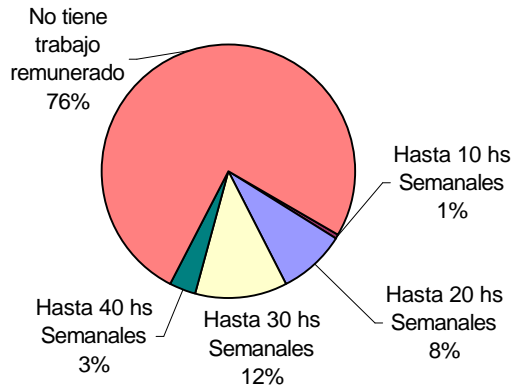


Ultima provincia de residencia	Cant.
Buenos Aires	124
Catamarca	13
Córdoba	5218
Corrientes	8
Chaco	10
Entre Ríos	6
Formosa	4
Jujuy	11
La Pampa	1
La Rioja	6
Mendoza	23
Misiones	6
Neuquén	3
Río Negro	5
Salta	20
San Juan	7
San Luis	13
Santa Cruz	4
Santa Fe	89
Santiago del Estero	18
Tucumán	20
Ciudad de Bs.As.	19
Sin datos	33
<i>Total</i>	<i>5661</i>

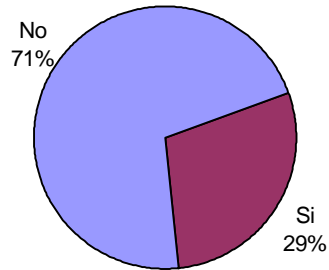




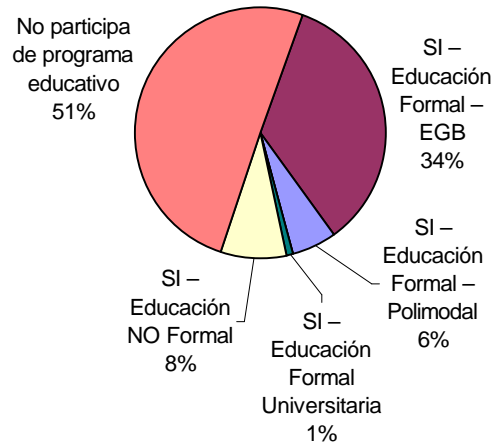
Trabajo remunerado	Cant.
Hasta 10 hs Semanales	37
Hasta 20 hs Semanales	467
Hasta 30 hs Semanales	644
Hasta 40 hs Semanales	187
No tiene trabajo remunerado	4206
Sin datos	120
<i>Total</i>	<i>5661</i>

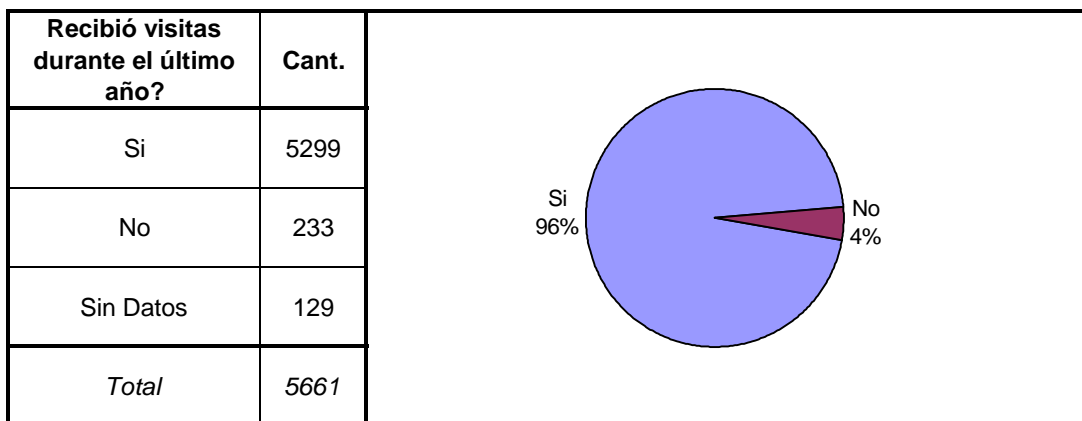
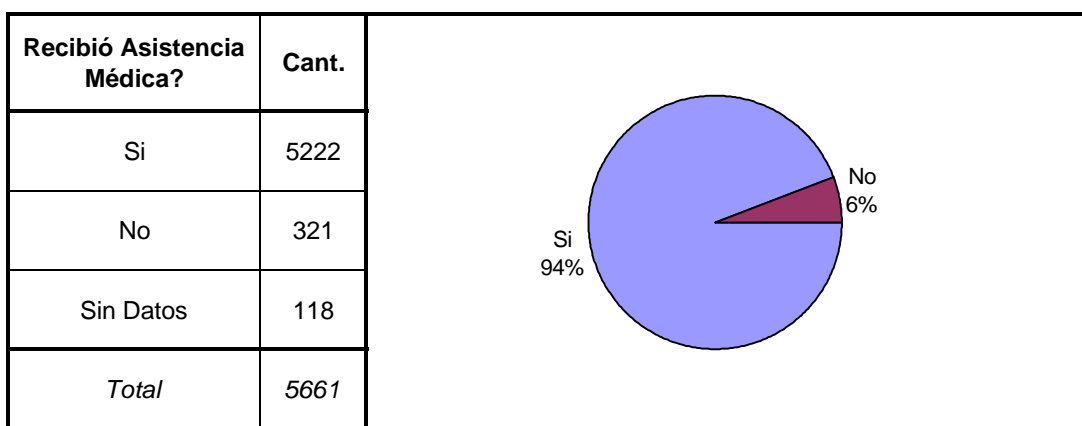
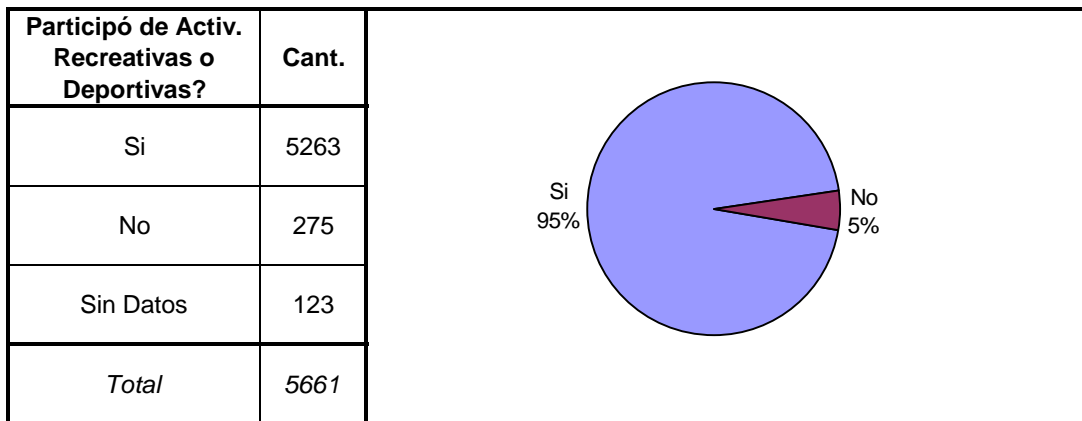


Participó de algún Programa de Capacit. Laboral?	Cant.
Si	1586
No	3930
Sin Datos	145
<i>Total</i>	<i>5661</i>



Participó de algún Programa Educativo?	Cant.
SI – Educación Formal – EGB	1912
SI – Educación Formal – Polimodal	319
SI – Educación Formal – Terciaria	5
SI – Educación Formal Universitaria	38
SI – Educación NO Formal	468
No participa de programa educativo	2801
Sin datos	118
<i>Total</i>	<i>5661</i>







Participó de algún tipo de Alteración del orden?	Cant.
SI – Alteración del orden con Heridos o Muertos	9
SI – Alteración del orden con Rehenes	5
SI – Alteración del orden con Daños	106
SI – Alteración del orden sin heridos, ni rehenes, ni daños	468
NO participó de ninguna alteración	4952
Sin Datos	121
<i>Total</i>	<i>5661</i>

NO participó de ninguna alteración 90%

SI – Alteración del orden con Daños 2%

SI – Alteración del orden sin heridos, ni rehenes, ni daños 8%

Tipo de infracción disciplinaria	Cant.
Faltas graves	517
Faltas medias	872
Faltas leves	257
NO cometió Infracción disciplinaria	3885
Sin Datos	130
<i>Total</i>	<i>5661</i>

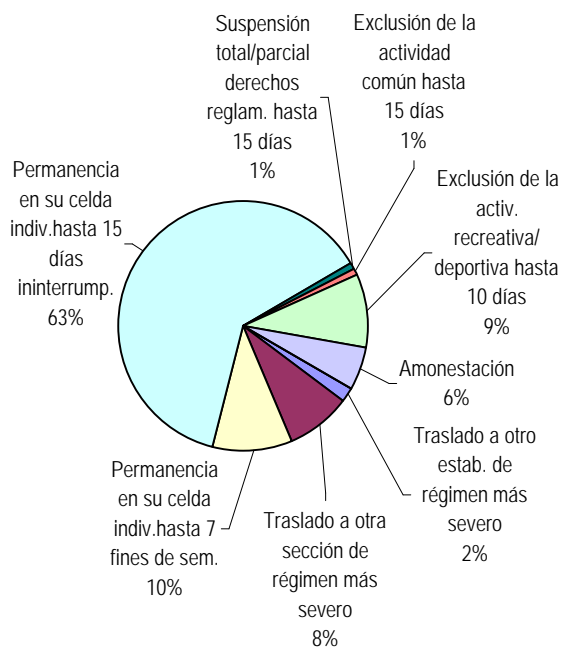
NO cometió Infracción disciplinaria 70%

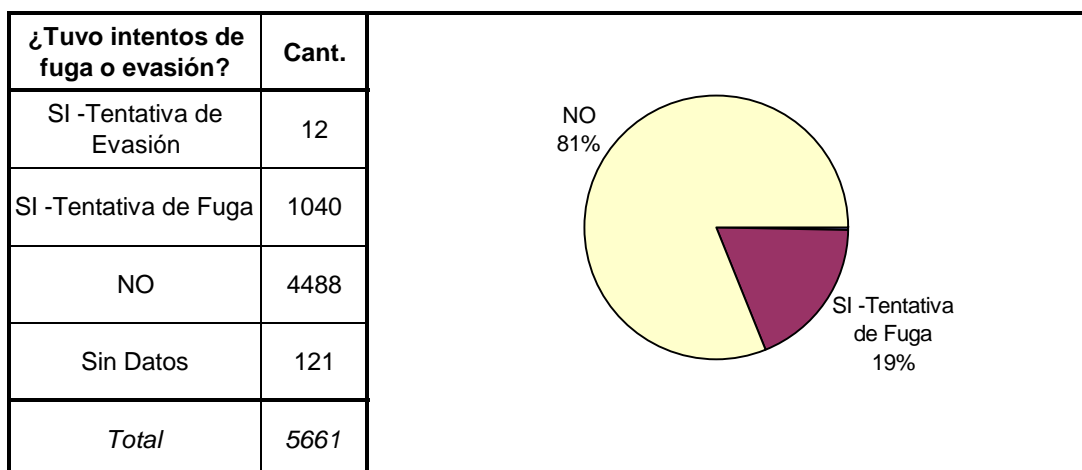
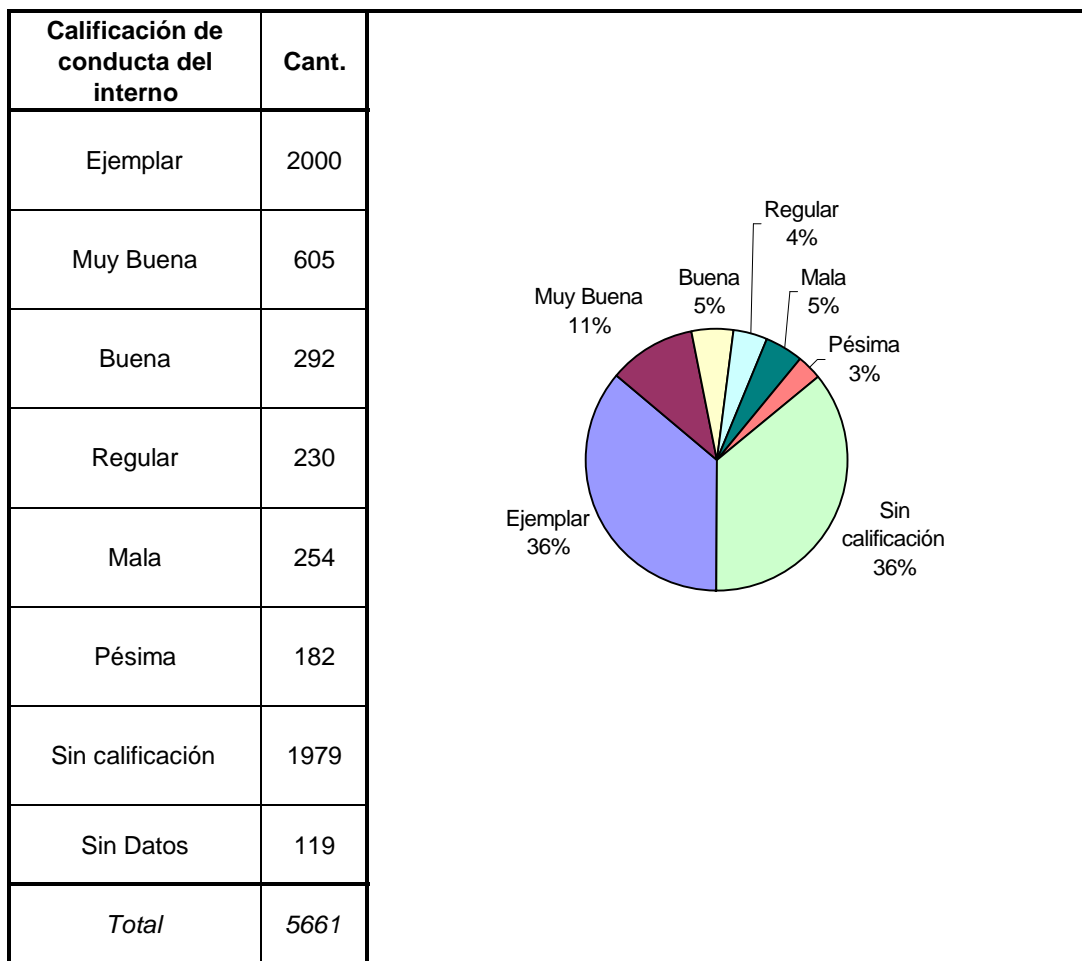
Faltas graves 9%

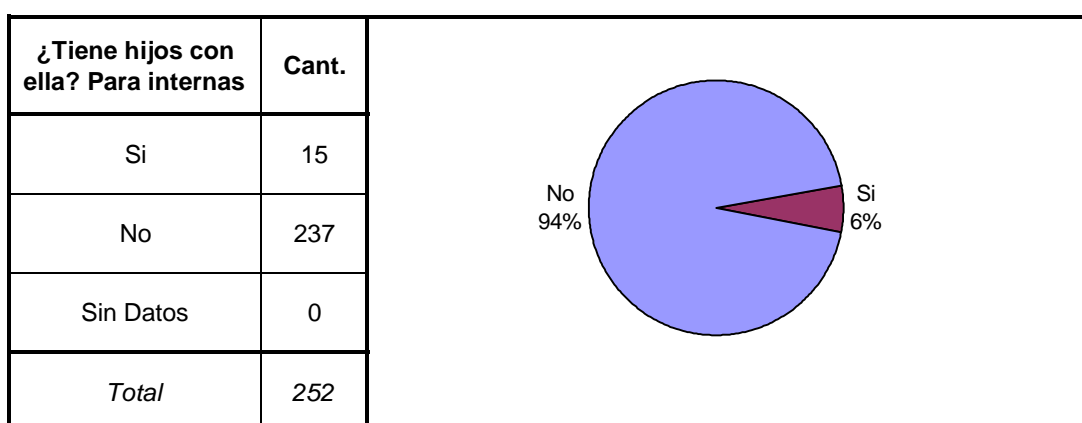
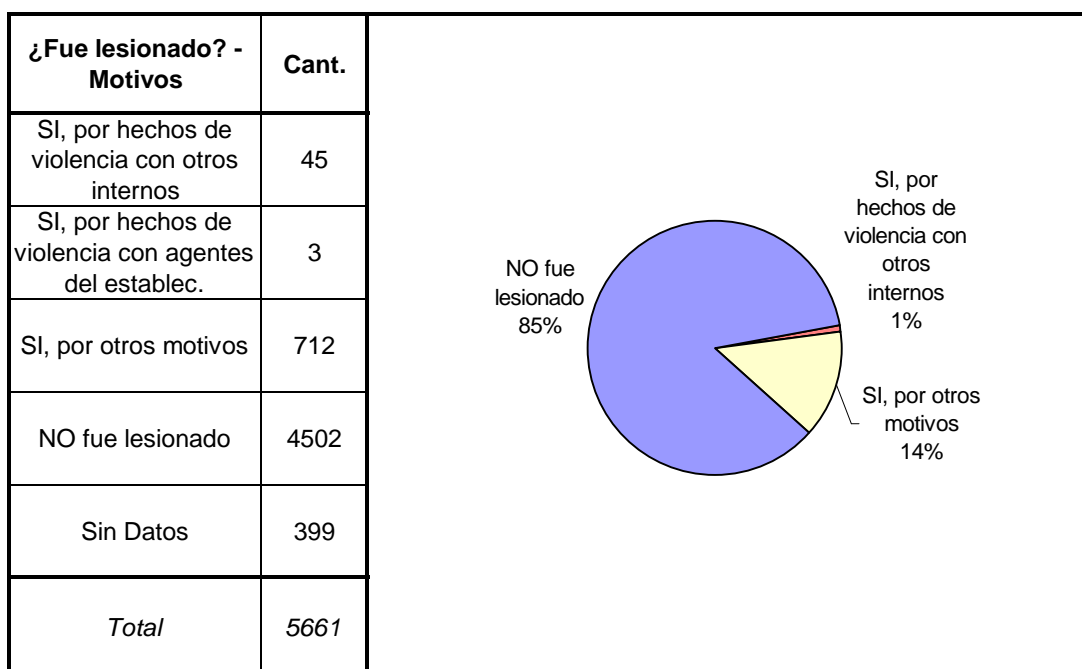
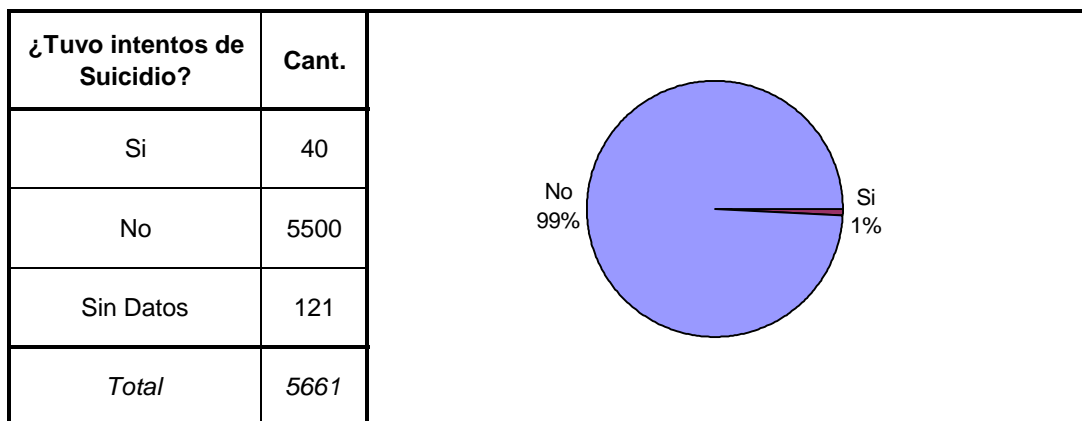
Faltas medias 16%

Faltas leves 5%

Tipo de Sanción Disciplinaria	Cant.
Traslado a otro estab. de régimen más severo	31
Traslado a otra sección de régimen más severo	138
Permanencia en su celda indiv.hasta 7 fines de sem.	169
Permanencia en su celda indiv.hasta 15 días ininterrump.	1027
Suspensión total/parcial derechos reglam. hasta 15 días	15
Exclusión de la actividad común hasta 15 días	14
Exclusión de la activ. recreativa/ deportiva hasta 10 días	154
Amonestación	91
Otra sanción	1
Sin Datos	4021
<i>Total</i>	<i>5661</i>



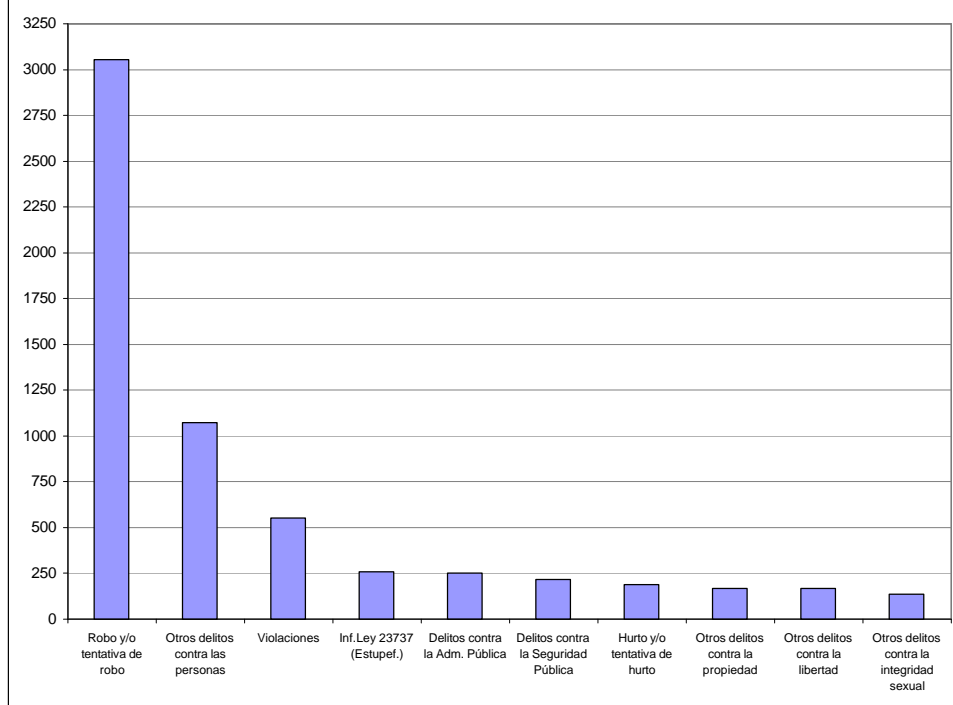




## SNEEP 2004 - CORDOBA

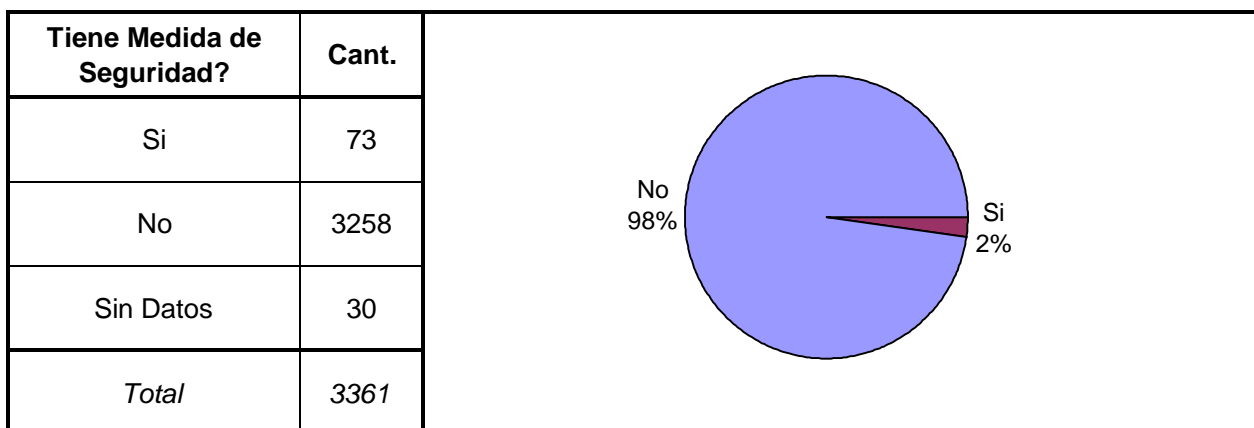
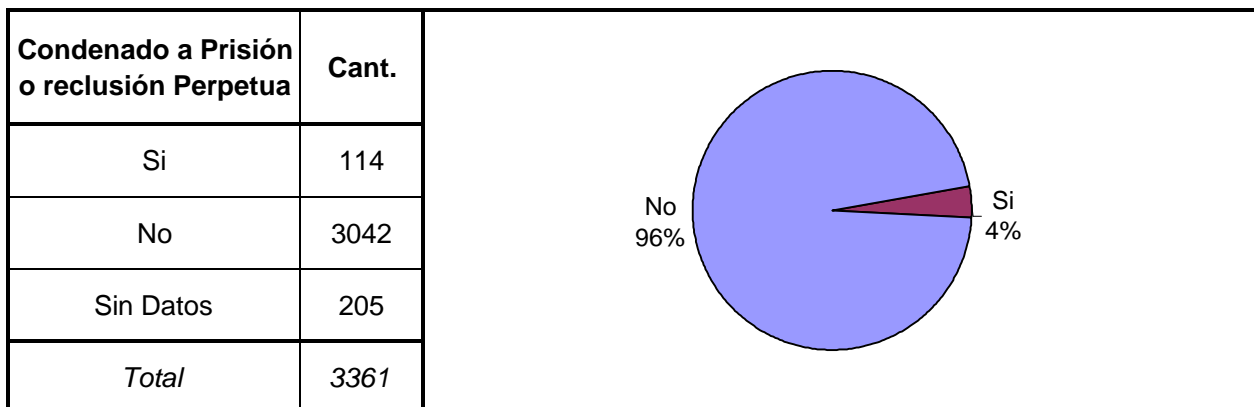
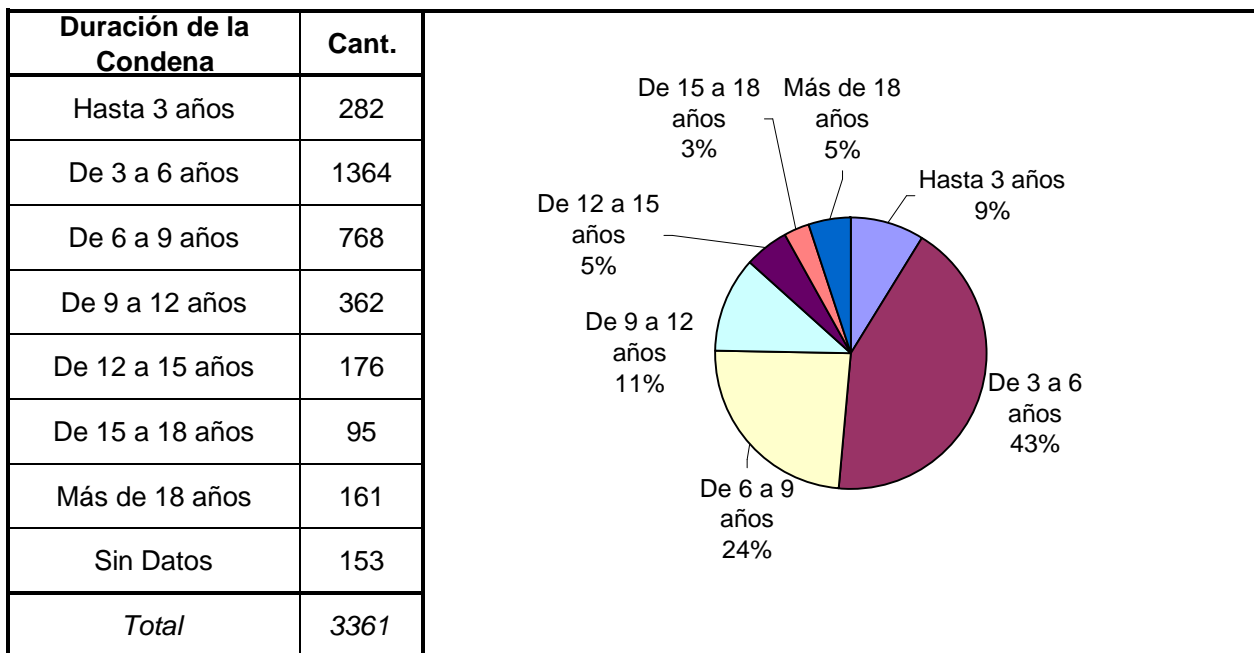
TIPO DE DELITO	1º Mención	2º Mención	3º Mención	4º Mención	5º Mención	TOTAL
Homicidios Dolosos	5	0	0	0	0	5
Homicidios Dolosos (tentativa)	0	0	0	0	0	0
Homicidios Culposos	6	1	0	0	0	7
Lesiones Dolosas	0	1	0	0	0	1
Lesiones Culposas	3	0	0	0	0	3
Otros Delitos contra las personas	889	182	2	0	0	1073
Delitos contra el Honor	2	0	0	0	0	2
Violaciones	491	58	2	0	0	551
Otros Delitos contra la integridad sexual	89	48	0	0	0	137
Amenazas	4	0	0	0	0	4
Privación ilegítima de la libertad	21	63	0	0	0	84
Delito contra la libertad cometido por funcionario público	0	0	0	0	0	0
Otros delitos contra la libertad	48	118	0	0	0	166
Hurto y/o tentativa de hurto	159	31	0	0	0	190
Robo y/o tentativa de robo	2906	148	2	0	0	3056
Otros delitos contra la propiedad	115	52	0	0	0	167
Delitos c/ la Seguridad Pública	118	97	0	0	0	215
Delitos c/ el Orden Público	13	4	0	0	0	17
Delitos c/ la Seguridad de la Nación	0	0	0	0	0	0
Delitos c/ los Poderes Públicos	0	0	0	0	0	0
Delitos c/ la Administración Pública	161	91	0	0	0	252
Delitos c/ la Fe Pública	5	2	0	0	0	7
Delitos c/ el Estado Civil	0	0	0	0	0	0
Infracción Ley Nº 23737 (Estupefacientes)	259	1	0	0	0	260
Infracción Ley Nº 24769 (Penal Tributaria)	0	0	0	0	0	0
Infracción Ley Nº 13944 (Incumplimiento de Deberes)	0	1	0	0	0	1
Delitos Previstos en Leyes Especiales	2	2	0	0	0	4
Contravenciones	2	2	0	0	0	4
Sin Datos	363	4759	5655	5661	5661	22099
<i>Total</i>	<i>5661</i>	<i>5661</i>	<i>5661</i>	<i>5661</i>	<i>5661</i>	<i>28305</i>

### Delitos con mayores menciones



# SNEEP 2004 - CORDOBA

## Frecuencias para los detenidos con condena



Reincidencia	Cant.
Primario	2005
Reiterante	9
Reincidente (art 50 CP)	1166
Reincidencia múltiple (art 52 CP)	110
Sin Datos	71
<i>Total</i>	<i>3361</i>

A pie chart illustrating the distribution of recidivism types. The largest slice is 'Primario' at 62%, followed by 'Reincidente (art 50 CP)' at 35%, and 'Reincidencia múltiple (art 52 CP)' at 3%.

Períodos de la Progresividad	Cant.
Período de Observación	21
Período de Tratamiento	2578
Período de Prueba	54
Período de Libertad Condicional	0
Se aplica otra caracterización	0
No se aplica ninguna	543
Sin datos	165
<i>Total</i>	<i>3361</i>

A pie chart illustrating the distribution of periods of progressivity. The largest slice is 'Período de Tratamiento' at 80%, followed by 'No se aplica ninguna' at 17%, 'Período de Prueba' at 2%, and 'Período de Observación' at 1%.

Tiene o tuvo salidas transitorias	Cant.
No le fueron otorgadas	3287
Si goza de salidas transitorias	40
Suspendidas durante el último año	0
Revocado durante el último año	0
Sin Datos	34
<i>Total</i>	<i>3361</i>

A pie chart illustrating the distribution of temporary exits. The vast majority, 99%, are 'No le fueron otorgadas', while only 1% 'Si goza de salidas transitorias'.

<b>Régimen de Semilibertad</b>	<b>Cant.</b>
No está incorporado al régimen de semilibertad	3057
Si está incorporado	269
Suspendido durante el último año	0
Revocado durante el último año	0
Sin Datos	35
<i>Total</i>	<i>3361</i>

A pie chart illustrating the distribution of the Semiliberty Regime. The chart is divided into two segments: a large blue segment representing 'No está incorporado al régimen de semilibertad' at 92%, and a smaller maroon segment representing 'Si está incorporado' at 8%.

<b>Programa de Prelibertad</b>	<b>Cant.</b>
Si está incorporado	452
No está incorporado	2876
Sin Datos	33
<i>Total</i>	<i>3361</i>

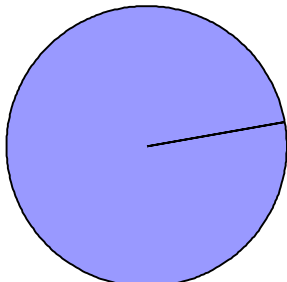
A pie chart illustrating the distribution of the Preliberty Program. The chart is divided into two segments: a large blue segment representing 'No está incorporado' at 86%, and a smaller maroon segment representing 'Si está incorporado' at 14%.

<b>Prisión Discontinua</b>	<b>Cant.</b>
Si está incorporado	0
No está incorporado	3328
Sin Datos	33
<i>Total</i>	<i>3361</i>

A pie chart illustrating the distribution of Discontinuous Imprisonment. The chart is entirely blue, representing 'No está incorporado' at 100%.

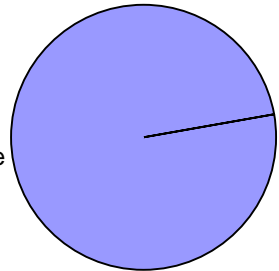


Se le otorgó la Semidetención	Cant.
No tiene Semidetención	3327
Sí, Prisión Diurna	0
Sí, Prisión Nocturna	1
Revocada durante el último año	0
Sin Datos	33
<i>Total</i>	<i>3361</i>



No tiene Semidetención 100%

Tuvo reducción de pena	Cant.
Si - Hasta 6 meses	0
Si - Hasta 1 año	1
Si - Más de 1 año	1
No tuvo reducción de pena	3326
Sin datos	33
<i>Total</i>	<i>3361</i>



No tuvo reducción de pena 100%

## SNEEP 2004 - CORDOBA

UNIDADES	CAPACIDAD	POBLACION ALOJADA	SOBRE-POBLACION	PORCENTAJE DE SOBREPoblACION
ESTABLECIMIENTO PENITENCIARIO N° 2 (PENITENCIARIA CAPITAL)	850	1640	790	<b>92,9%</b>
ESTABLECIMIENTO PENITENCIARIO N° 3 (CORRECCIONAL DE MUJERES)	208	218	10	<b>4,8%</b>
ESTABLECIMIENTO PENITENCIARIO N° 4 (MONTE CRISTO)	25	19	-6	<b>-24,0%</b>
ESTABLECIMIENTO PENITENCIARIO N° 5 (VILLA MARIA)	337	429	92	<b>27,3%</b>
ESTABLECIMIENTO PENITENCIARIO N° 6 (RIO CUARTO)	189	393	204	<b>107,9%</b>
ESTABLECIMIENTO PENITENCIARIO N° 7 (SAN FRANCISCO)	154	279	125	<b>81,2%</b>
ESTABLECIMIENTO PENITENCIARIO N° 8 (VILLA DOLORES)	149	248	99	<b>66,4%</b>
ESTABLECIMIENTO PENITENCIARIO N° 9 (ATENUADOS)	36	15	-21	<b>-58,3%</b>
COMPLEJO CARCELARIO N° 1 - CENTRO DE OBSERVACIÓN Y DIAGNÓSTICO	50	128	78	<b>156,0%</b>
COMPLEJO CARCELARIO N° 1 - MODULO M.D.I	450	504	54	<b>12,0%</b>
COMPLEJO CARCELARIO N° 1 - MODULO M.D.II	387	691	304	<b>78,6%</b>
COMPLEJO CARCELARIO N° 1 - MODULO M.X.I	350	718	368	<b>105,1%</b>
COMPLEJO CARCELARIO N° 1 - MODULO M.X.II	350	379	29	<b>8,3%</b>
<b>TOTALES PROVINCIALES</b>	<b>3535</b>	<b>5661</b>	<b>2126</b>	<b>60,1%</b>