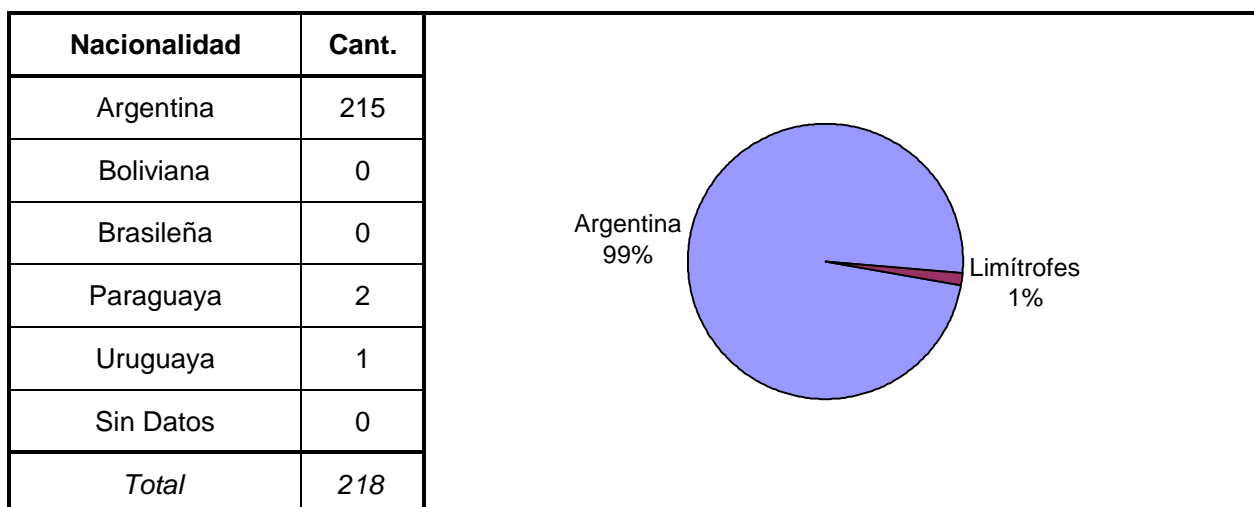
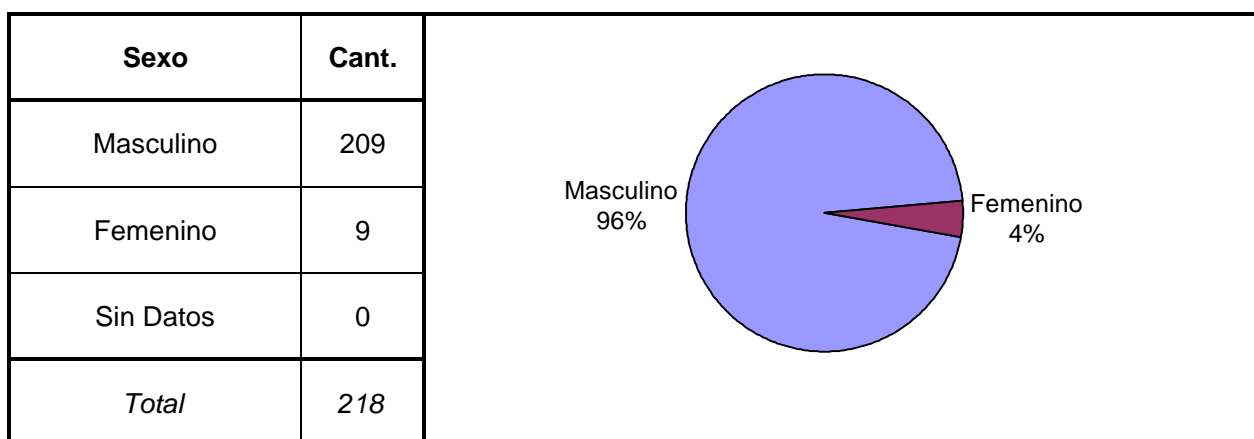
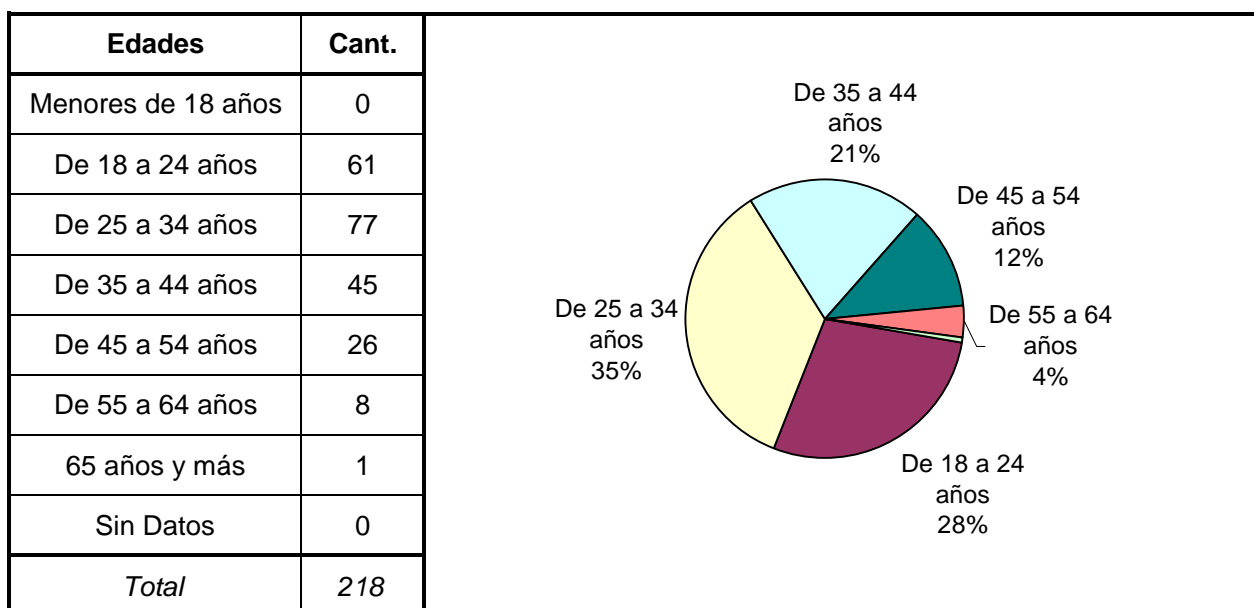


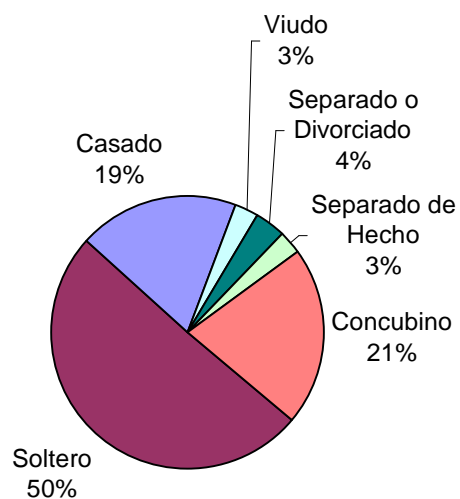
**SNEEP 2004 - LA RIOJA**  
**DISTRIBUCIÓN POR UNIDAD Y SITUACIÓN LEGAL**

<b>UNIDADES</b>	<b>CONDENADOS</b>	<b>PROCESADOS</b>	<b>INIMPUTABLES/ MENORES o Sin Discriminar</b>	<b>TOTAL POR UNIDAD</b>
SERVICIO PENITENCIARIO PROVINCIAL DE LA RIOJA	102	61	55	<b>218</b>
<b>TOTALES PROVINCIALES</b>	<b>102</b>	<b>61</b>	<b>55</b>	<b>218</b>

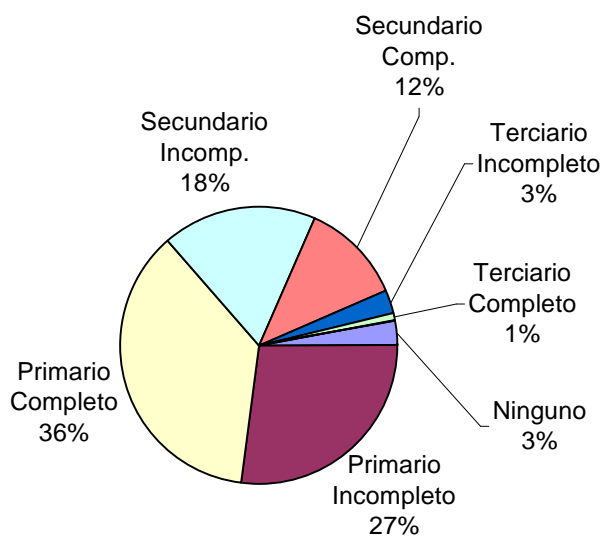
## SNEEP 2004 - LA RIOJA

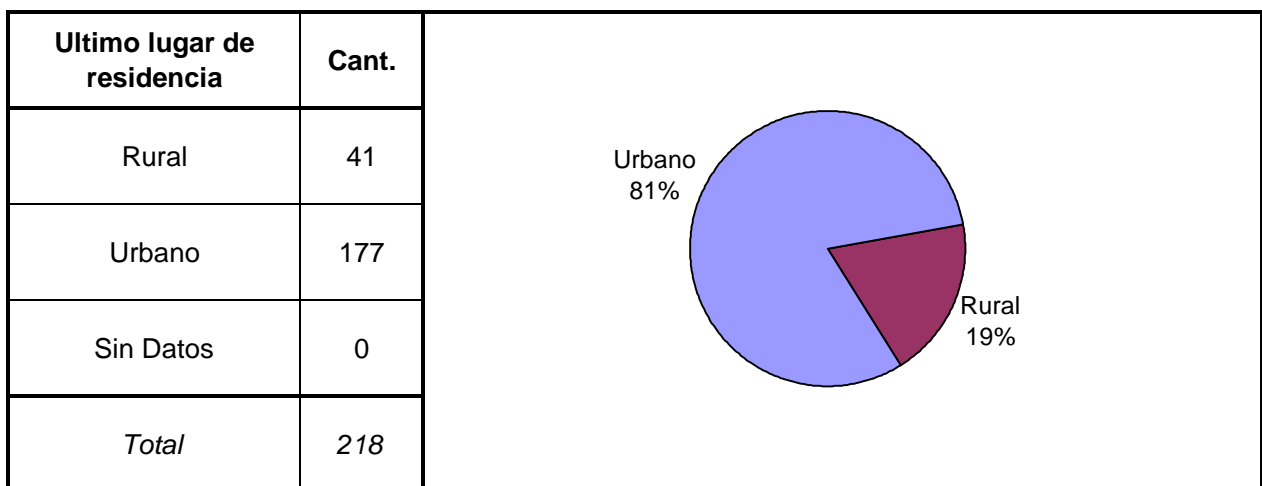
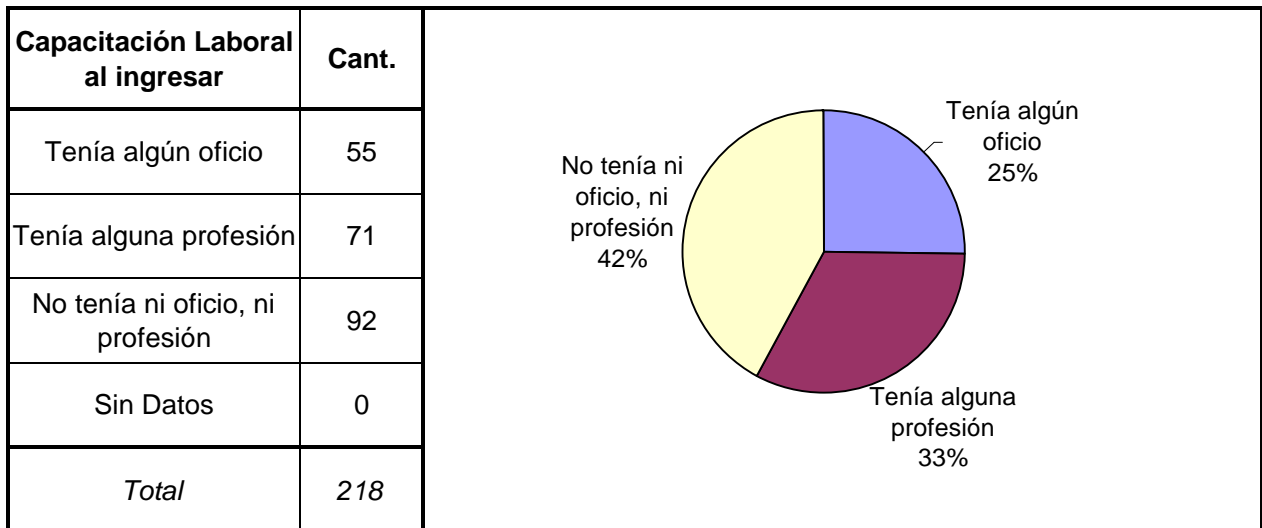
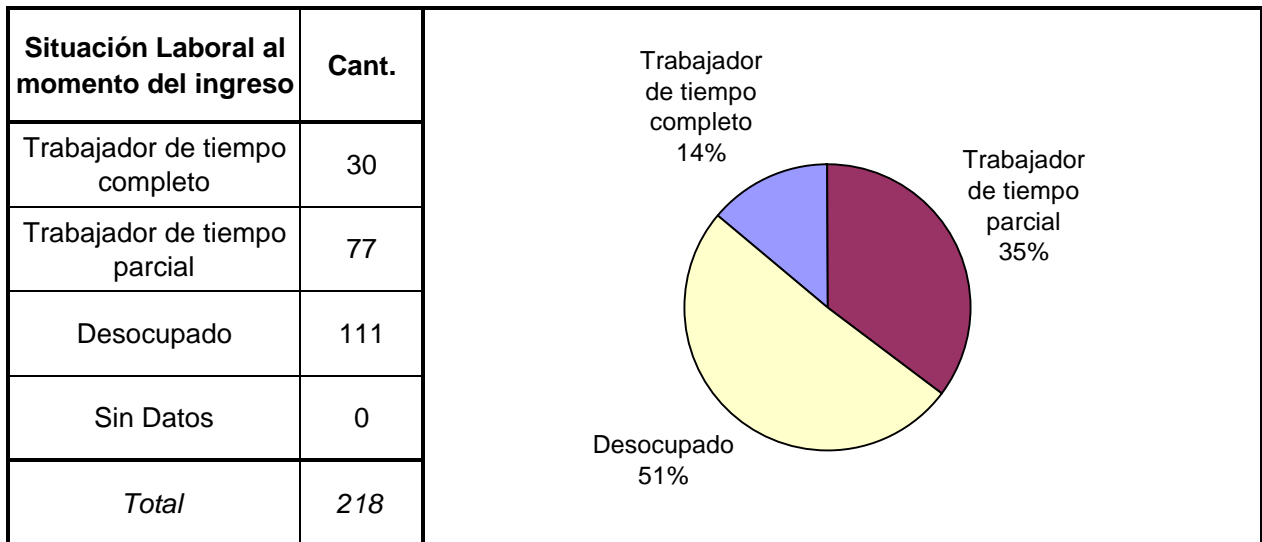


Estado Civil	Cant.
Soltero	110
Casado	42
Viudo	6
Separado o Divorciado	8
Separado de Hecho	6
Concubino	46
Sin datos	0
<i>Total</i>	<i>218</i>



Nivel de Instrucción	Cant.
Ninguno	6
Primario Incompleto	59
Primario Completo	80
Secundario Incomp.	39
Secundario Comp.	26
Terciario Incompleto	6
Terciario Completo	2
Universitario Incomp.	0
Universitario Comp.	0
Sin datos	0
<i>Total</i>	<i>218</i>





Ultima provincia de residencia	Cant.
Buenos Aires	14
Catamarca	4
Córdoba	27
Chaco	1
Entre Ríos	1
Jujuy	2
La Rioja	134
Mendoza	5
Río Negro	1
Salta	1
San Juan	11
San Luis	3
Santa Fe	4
Santiago del Estero	2
Tierra del Fuego	1
Tucumán	7
<i>Total</i>	<i>218</i>

A pie chart illustrating the distribution of the last province of residence for 218 individuals. The largest slice is La Rioja at 62%. Other significant slices include Córdoba at 13%, Buenos Aires at 7%, San Juan at 6%, Tucumán at 3%, and San Luis at 1%. The remaining provinces (Santa Fe, Santiago del Estero, Mendoza, Río Negro, Chaco, Salta, and Tierra del Fuego) each represent 2% or less of the total.

Provincia	Porcentaje
La Rioja	62%
Córdoba	13%
Buenos Aires	7%
San Juan	6%
Tucumán	3%
San Luis	1%
Santa Fe	2%
Santiago del Estero	1%
Mendoza	2%
Río Negro	1%
Chaco	1%
Salta	1%
Tierra del Fuego	1%

Jurisdicción Judicial	Cant.
Provincial	218
Nacional	0
Federal	0
Sin Datos	0
<i>Total</i>	<i>218</i>

Situación Legal	Cant.
Condenado	102
Procesado	61
Contraventor	0
Inimputable	3
Otra	52
<i>Total</i>	<i>218</i>

A pie chart showing the legal status of 218 individuals. 63% (102 individuals) are convicted (Condenado), and 37% (61 individuals) are processed (Procesado). The remaining 15 individuals (7%) are categorized as 'Otra' (Other), and there are 0 individuals in the 'Contraventor' (Offender) and 'Inimputable' (Not liable) categories.

Situación Legal	Porcentaje
Condenado	63%
Procesado	37%
Otra	7%
Contraventor	0%
Inimputable	0%

<b>Establecimiento de Procedencia</b>	<b>Cant.</b>
Ingreso Directo	1
Derivación de otro Establecimiento de Ejecución Penal	0
Derivación de una Institución Policial	217
Derivación de Prefectura o Gendarmería	0
Sin datos	0
<i>Total</i>	<i>218</i>

<b>Trabajo remunerado</b>	<b>Cant.</b>
Hasta 10 hs Semanales	0
Hasta 20 hs Semanales	57
Hasta 30 hs Semanales	0
Hasta 40 hs Semanales	0
No tiene trabajo remunerado	160
Sin datos	1
<i>Total</i>	<i>218</i>

A pie chart with two segments. The larger segment is red and labeled 'No tiene trabajo remunerado 74%'. The smaller segment is blue and labeled 'Hasta 20 hs Semanales 26%'.

<b>Participó de algún Programa de Capacit. Laboral?</b>	<b>Cant.</b>
Si	0
No	217
Sin Datos	1
<i>Total</i>	<i>218</i>

<b>Participó de algún Programa Educativo?</b>	<b>Cant.</b>
SI – Educación Formal – EGB	22
SI – Educación Formal – Polimodal	0
SI – Educación Formal – Terciaria	0
SI – Educación Formal Universitaria	5
SI – Educación NO Formal	0
No participa de programa educativo	190
Sin datos	1
<i>Total</i>	<i>218</i>

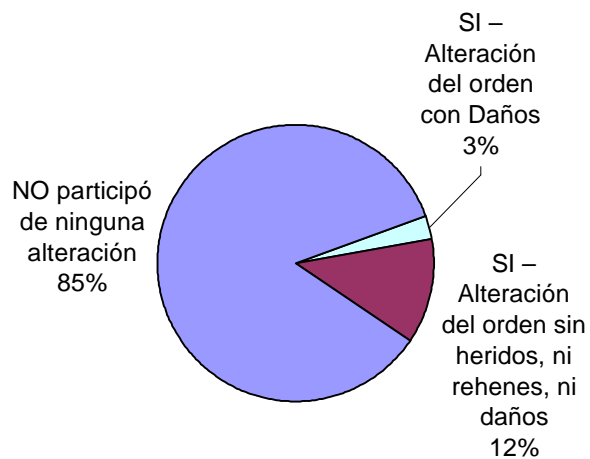
No participa de programa educativo 88%  
 SI – Educación Formal – EGB 10%  
 SI – Educación Formal Universitaria 2%

<b>Participó de Activ. Recreativas o Deportivas?</b>	<b>Cant.</b>
Si	216
No	1
Sin Datos	1
<i>Total</i>	<i>218</i>

<b>Recibió Asistencia Médica?</b>	<b>Cant.</b>
Si	217
No	0
Sin Datos	1
<i>Total</i>	<i>218</i>

Recibió visitas durante el último año?	Cant.
Si	217
No	0
Sin Datos	1
<i>Total</i>	<i>218</i>

Participó de algún tipo de Alteración del orden?	Cant.
SI – Alteración del orden con Heridos o Muertos	0
SI – Alteración del orden con Rehenes	0
SI – Alteración del orden con Daños	6
SI – Alteración del orden sin heridos, ni rehenes, ni daños	27
NO participó de ninguna alteración	185
Sin Datos	0
<i>Total</i>	<i>218</i>





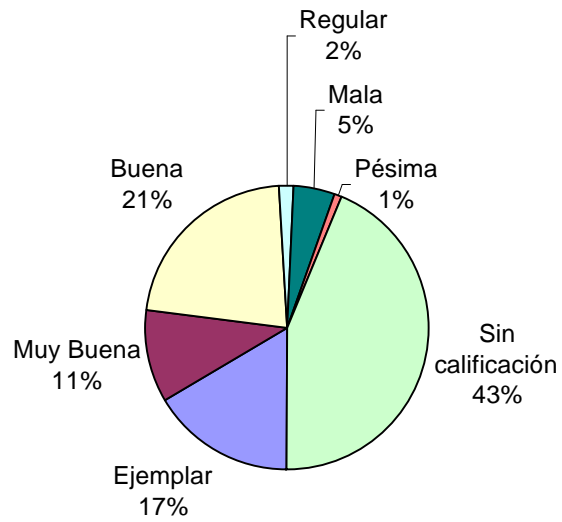
Tipo de infracción disciplinaria	Cant.
Faltas graves	15
Faltas medias	4
Faltas leves	12
NO cometió Infracción disciplinaria	187
Sin Datos	0
<i>Total</i>	<i>218</i>

A pie chart illustrating the distribution of disciplinary infractions. The largest slice, representing 85%, is 'NO cometió Infracción disciplinaria'. Other categories include 'Faltas graves' at 7%, 'Faltas medias' at 2%, and 'Faltas leves' at 6%.

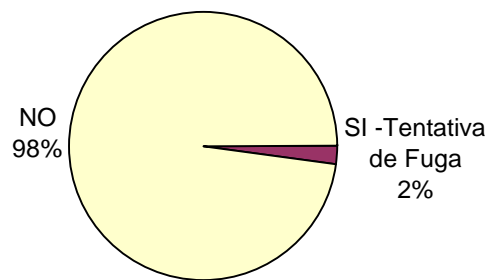
Tipo de Sanción Disciplinaria	Cant.
Traslado a otra sección de régimen más severo	11
Permanencia en su celda indiv.hasta 7 fines de sem.	1
Permanencia en su celda indiv.hasta 15 días ininterrump.	3
Exclusión de la actividad común hasta 15 días	5
Exclusión de la activ. recreativa/ deportiva hasta 10 días	9
Amonestación	1
Sin Datos	188
<i>Total</i>	<i>218</i>

A pie chart illustrating the distribution of disciplinary sanctions. The largest slice, representing 37%, is 'Traslado a otra sección de régimen más severo'. Other categories include 'Exclusión de la activ. recreativa/ deportiva hasta 10 días' at 30%, 'Exclusión de la actividad común hasta 15 días' at 17%, 'Permanencia en su celda indiv.hasta 15 días ininterrump.' at 10%, 'Permanencia en su celda indiv.hasta 7 fines de sem.' at 3%, and 'Amonestación' at 3%.

Calificación de conducta del interno	Cant.
Ejemplar	36
Muy Buena	23
Buena	48
Regular	4
Mala	10
Pésima	2
Sin calificación	95
Sin Datos	0
<i>Total</i>	<i>218</i>



¿Tuvo intentos de fuga o evasión?	Cant.
SI -Tentativa de Evasión	0
SI -Tentativa de Fuga	5
NO	213
Sin Datos	0
<i>Total</i>	<i>218</i>



¿Tuvo intentos de Suicidio?	Cant.
Si	0
No	217
Sin Datos	1
<i>Total</i>	<i>218</i>

¿Fue lesionado? - Motivos	Cant.
SI, por hechos de violencia con otros internos	2
SI, por hechos de violencia con agentes del establec.	0
SI, por otros motivos	2
NO fue lesionado	214
Sin Datos	0
<i>Total</i>	<i>218</i>

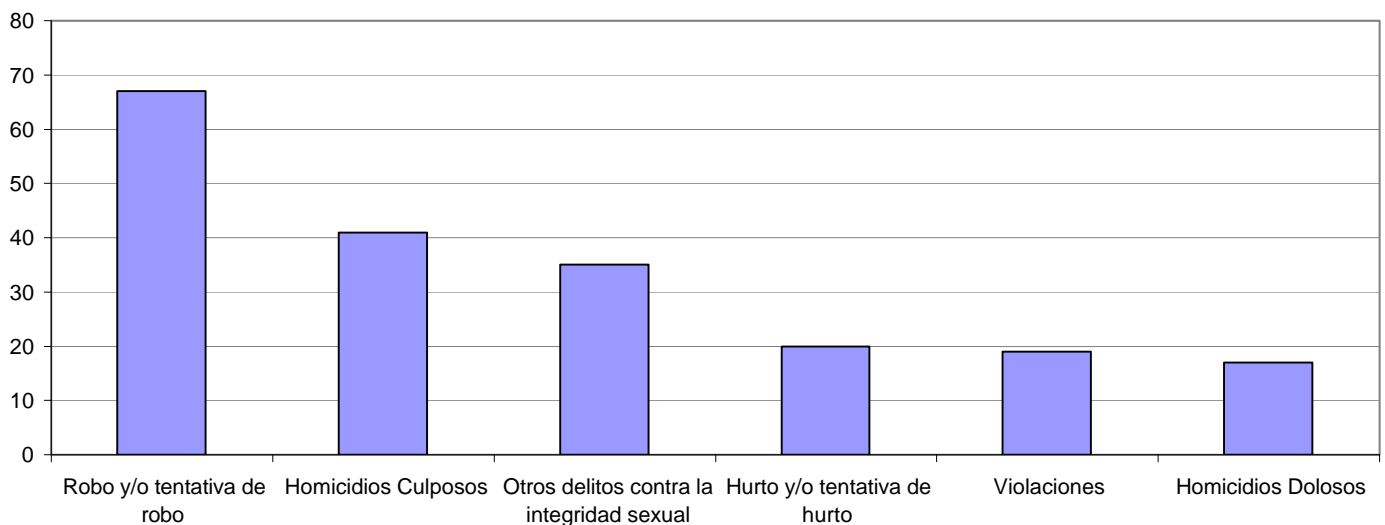
SI, por hechos de violencia con otros internos 1%  
 SI, por otros motivos 1%  
 NO fue lesionado 98%

¿Tiene hijos con ella? Para internas	Cant.
Si	0
No	0
Sin Datos	9
<i>Total</i>	<i>9</i>

# SNEEP 2004 - LA RIOJA

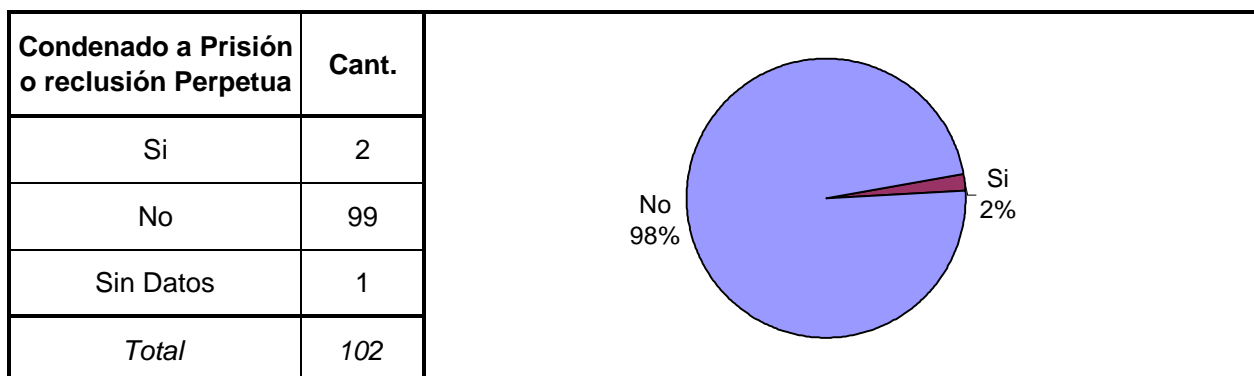
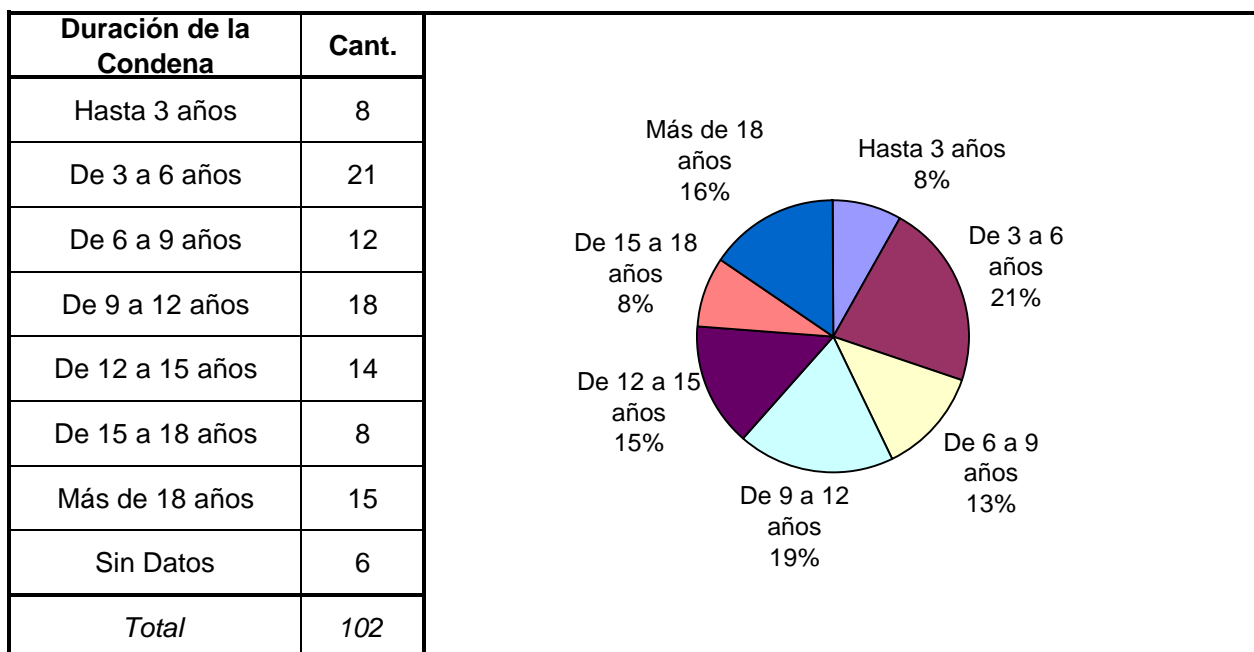
TIPO DE DELITO	1º Mención	2º Mención	3º Mención	4º Mención	5º Mención	TOTAL
Homicidios Dolosos	17					17
Homicidios Dolosos (tentativa)	1					1
Homicidios Culposos	39	2				41
Lesiones Dolosas	1					1
Lesiones Culposas	5	1				6
Otros Delitos contra las personas	7					7
Delitos contra el Honor		1				1
Violaciones	19					19
Otros Delitos contra la integridad sexual	34	1				35
Amenazas		4				4
Privación ilegítima de la libertad	3	1				4
Delito contra la libertad cometido por funcionario público		2				2
Otros delitos contra la libertad			2			2
Hurto y/o tentativa de hurto	15	5				20
Robo y/o tentativa de robo	62	5				67
Otros delitos contra la propiedad			1	2		3
Delitos contra la Seguridad Pública		1				1
Delitos contra la Administración Pública	1					1
Infracción ley nº 23737 (estupefacientes)	13					13
Sin Datos	1	195	215	216	218	845
<i>Total</i>	<i>218</i>	<i>218</i>	<i>218</i>	<i>218</i>	<i>218</i>	<i>1090</i>

## Delitos con mayores menciones



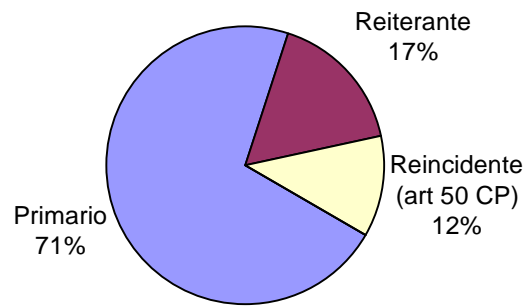
# SNEEP 2004 - LA RIOJA

## Frecuencias para los detenidos con condena



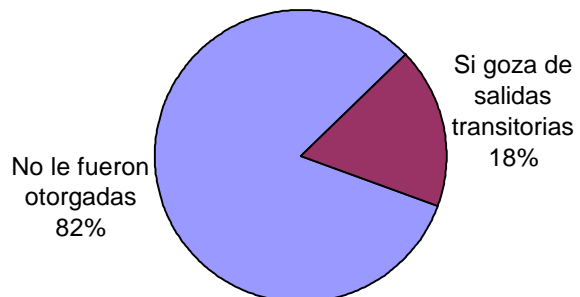
Tiene Medida de Seguridad?	Cant.
Si	0
No	102
Sin Datos	0
<i>Total</i>	<i>102</i>

Reincidencia	Cant.
Primario	73
Reiterante	17
Reincidente (art 50 CP)	12
Reincidencia múltiple (art 52 CP)	0
Sin Datos	0
<i>Total</i>	<i>102</i>



Períodos de la Progresividad	Cant.
Período de Observación	0
Período de Tratamiento	0
Período de Prueba	0
Período de Libertad Condicional	0
Se aplica otra caracterización	0
No se aplica ninguna	102
Sin datos	0
<i>Total</i>	<i>102</i>

Tiene o tuvo salidas transitorias	Cant.
No le fueron otorgadas	83
Si goza de salidas transitorias	18
Suspendidas durante el último año	0
Revocado durante el último año	0
Sin Datos	1
<i>Total</i>	<i>102</i>



Régimen de Semilibertad	Cant.
No está incorporado al régimen de semilibertad	71
Si está incorporado	27
Suspendido durante el último año	3
Revocado durante el último año	0
Sin Datos	1
<i>Total</i>	<i>102</i>

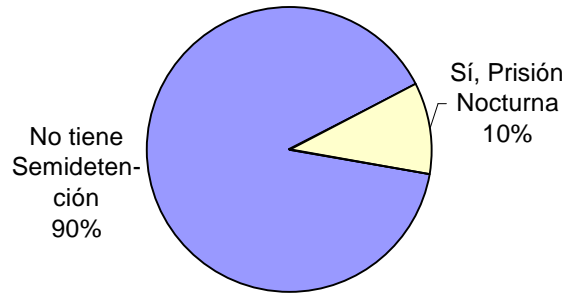
A pie chart illustrating the distribution of the Semiliberty Regime. The largest slice, representing 70%, is light blue and labeled 'No está incorporado al régimen de semilibertad'. A smaller slice, representing 27%, is maroon and labeled 'Si está incorporado'. The smallest slice, representing 3%, is yellow and labeled 'Suspendido durante el último año'.

Programa de Prelibertad	Cant.
Si está incorporado	7
No está incorporado	71
Sin Datos	24
<i>Total</i>	<i>102</i>

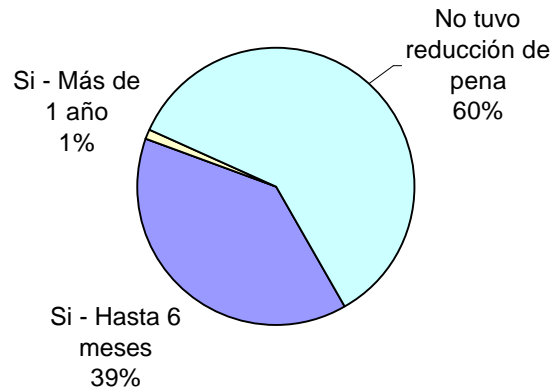
A pie chart illustrating the distribution of the Preliberty Program. The largest slice, representing 91%, is maroon and labeled 'No está incorporado'. A smaller slice, representing 9%, is light blue and labeled 'Si está incorporado'.

Prisión Discontinua	Cant.
Si está incorporado	0
No está incorporado	101
Sin Datos	1
<i>Total</i>	<i>102</i>

Se le otorgó la Semidetención	Cant.
No tiene Semidetención	69
Sí, Prisión Diurna	0
Sí, Prisión Nocturna	8
Revocada durante el último año	0
Sin Datos	25
<i>Total</i>	<i>102</i>



Tuvo reducción de pena	Cant.
Si - Hasta 6 meses	31
Si - Hasta 1 año	0
Si - Más de 1 año	1
No tuvo reducción de pena	48
Sin datos	22
<i>Total</i>	<i>102</i>





## SNEEP 2004 - LA RIOJA

UNIDADES	CAPACIDAD	POBLACION ALOJADA	SOBRE-POBLACION	PORCENTAJE DE SOBREPoblACION
SERVICIO PENITENCIARIO PROVINCIAL DE LA RIOJA	160	218	58	<b>36,3%</b>
<b>TOTAL PROVINCIAL</b>	<b>160</b>	<b>218</b>	<b>58</b>	<b>36,3%</b>