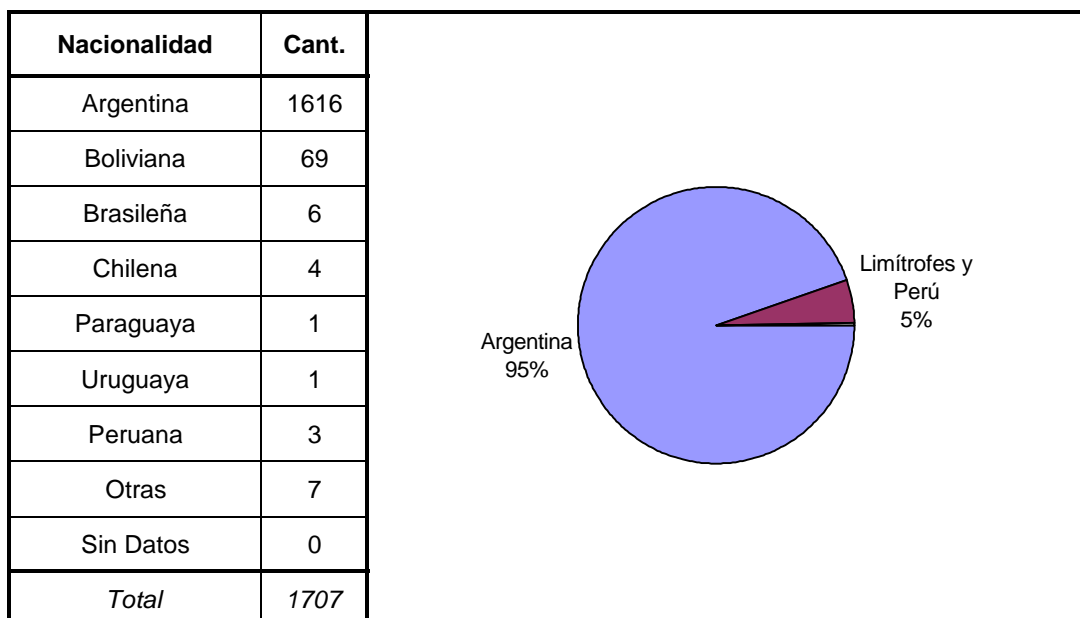
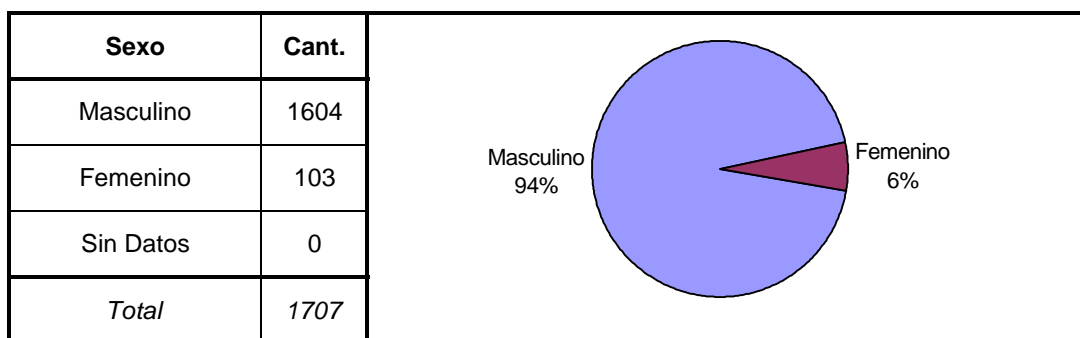
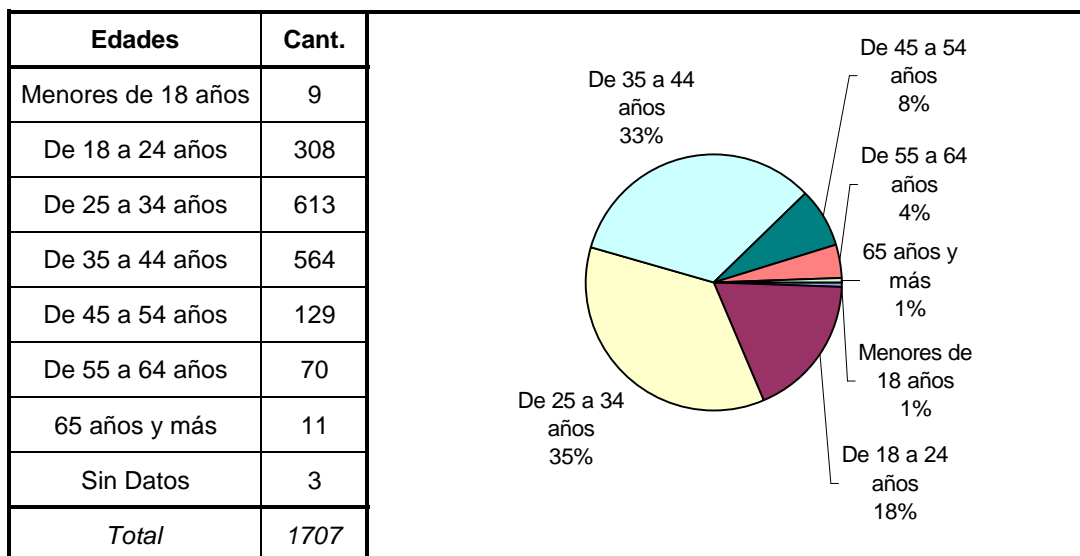


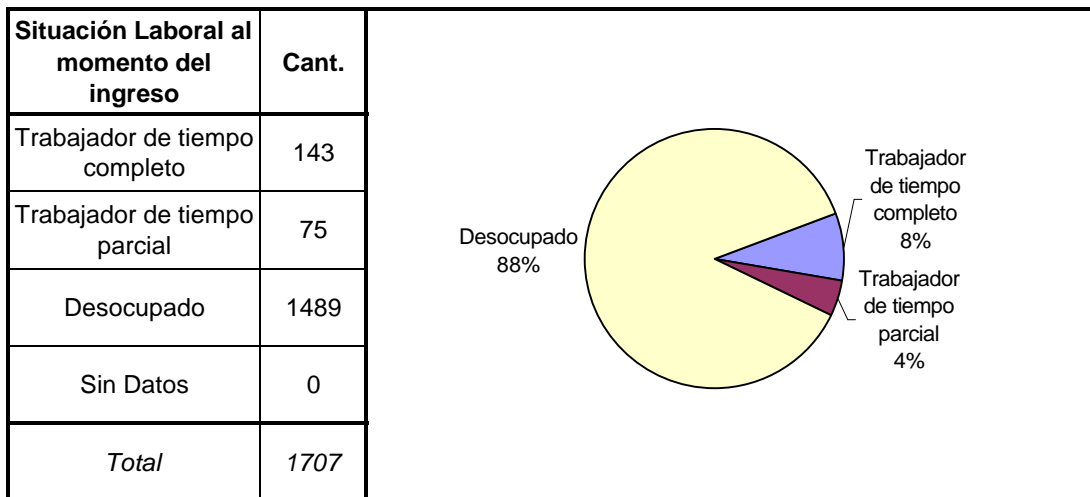
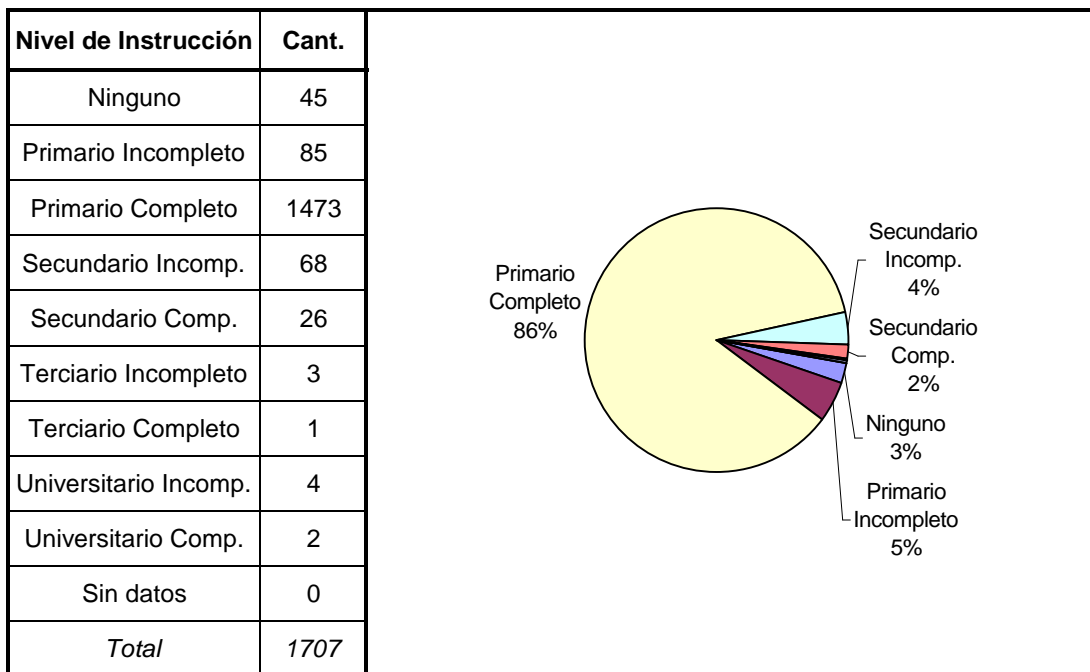
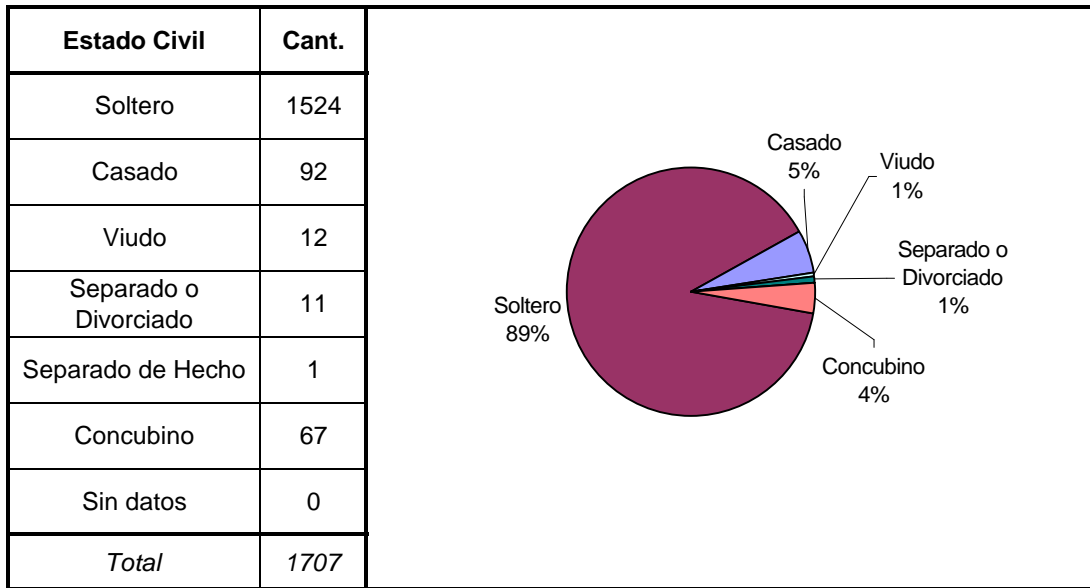
SNEEP 2005 - SALTA

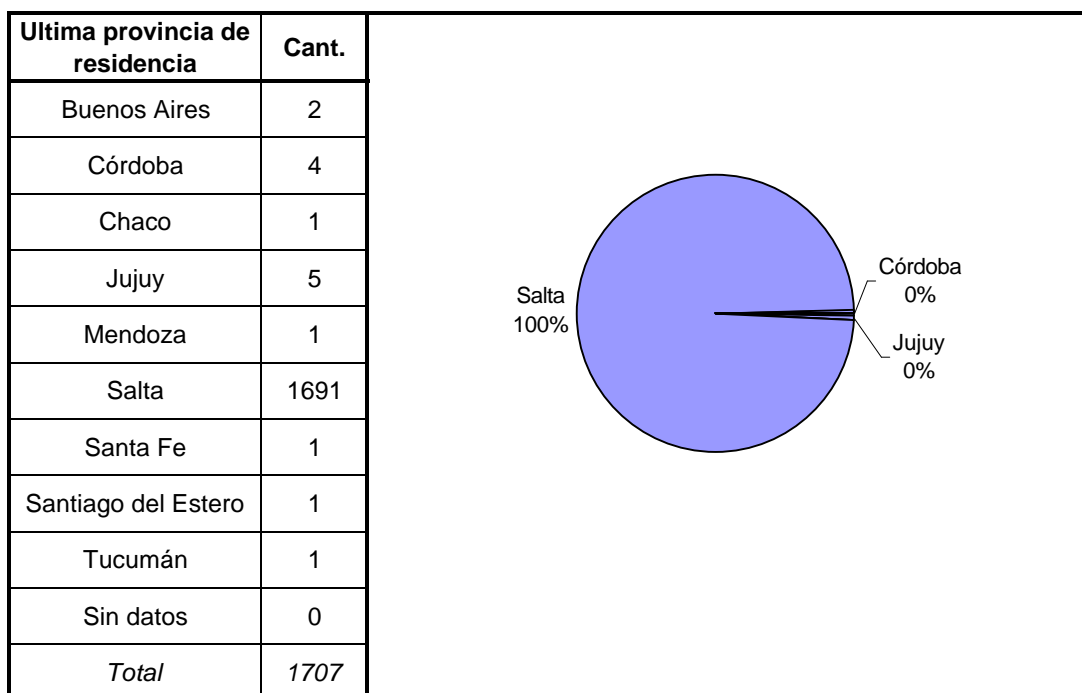
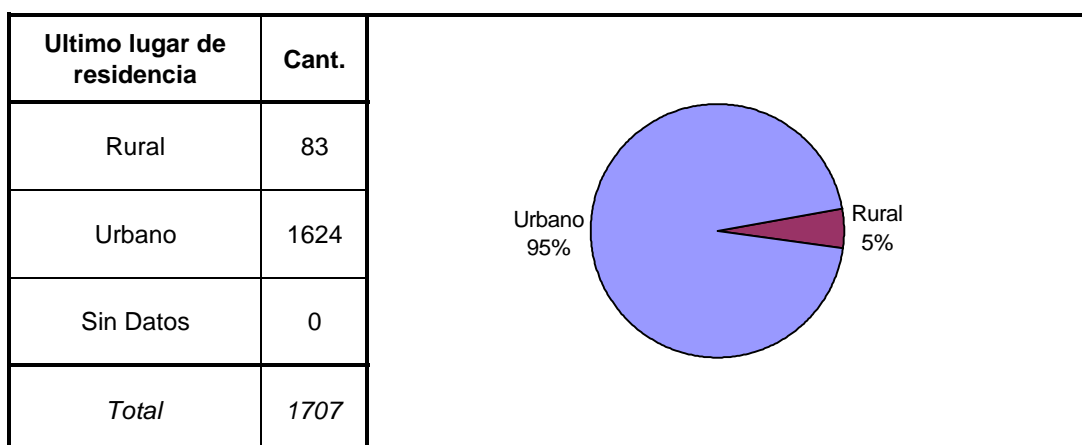
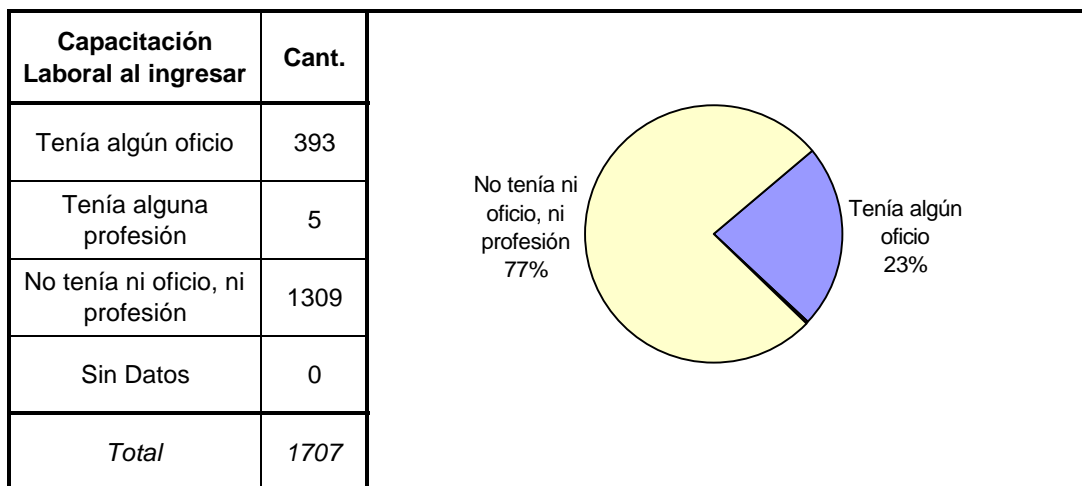
DISTRIBUCIÓN POR UNIDAD Y SITUACIÓN LEGAL

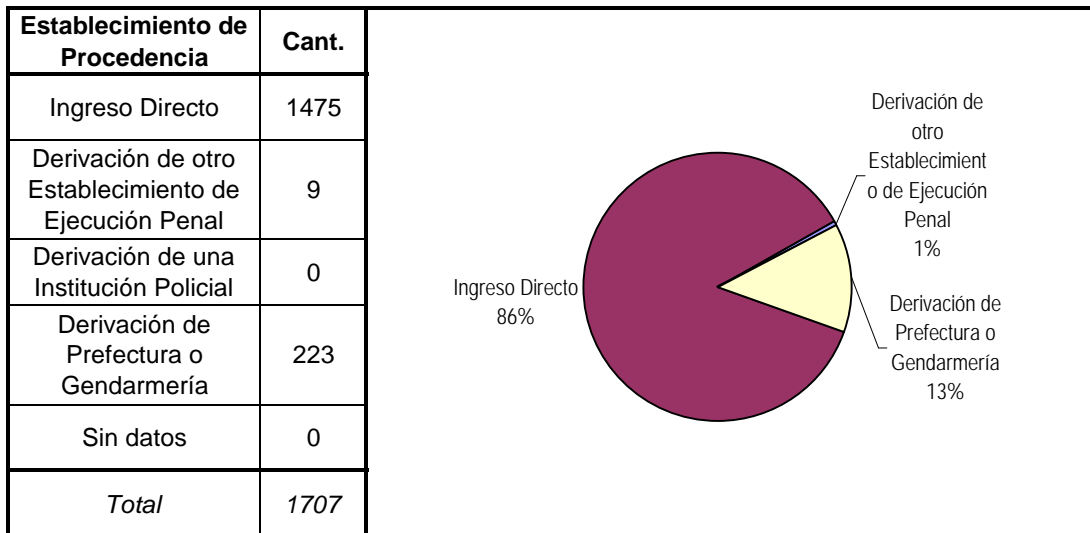
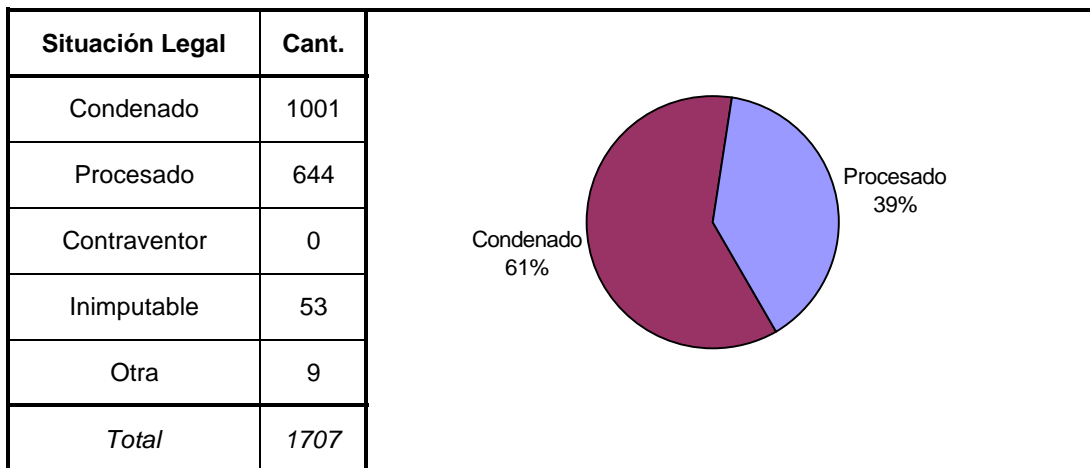
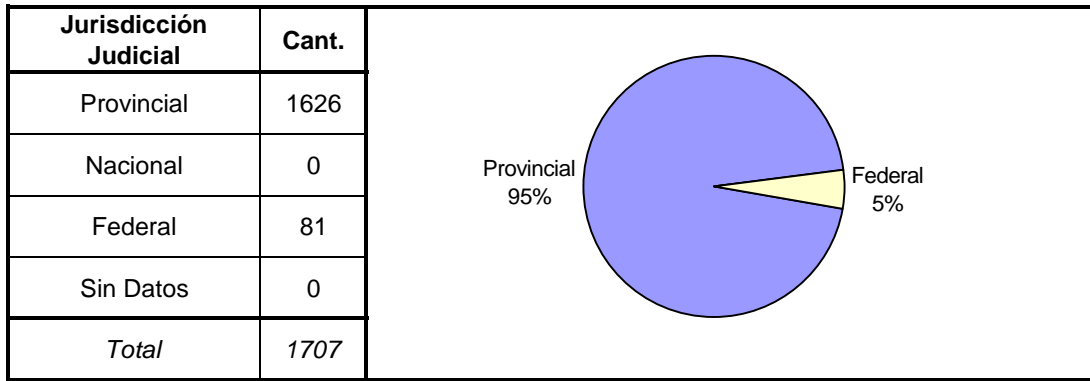
UNIDADES	CONDENADOS	PROCESADOS	INIMPUTABLES/ MENORES o Sin Discriminar	TOTAL POR UNIDAD
UNIDAD CARCELARIA Nº 1 DE SALTA	715	380	56	1.151
UNIDAD CARCELARIA Nº 2 DE METAN	41	34		75
UNIDAD CARCELARIA Nº 3 DE ORAN	90	102		192
UNIDAD CARCELARIA Nº 4 DE MUJERES	45	49	6	100
UNIDAD CARCELARIA Nº 5 DE TARTAGAL	89	79		168
UNIDAD CARCELARIA Nº 6 DE ROSARIO DE LERMA	21			21
TOTALES PROVINCIALES	1.001	644	62	1.707

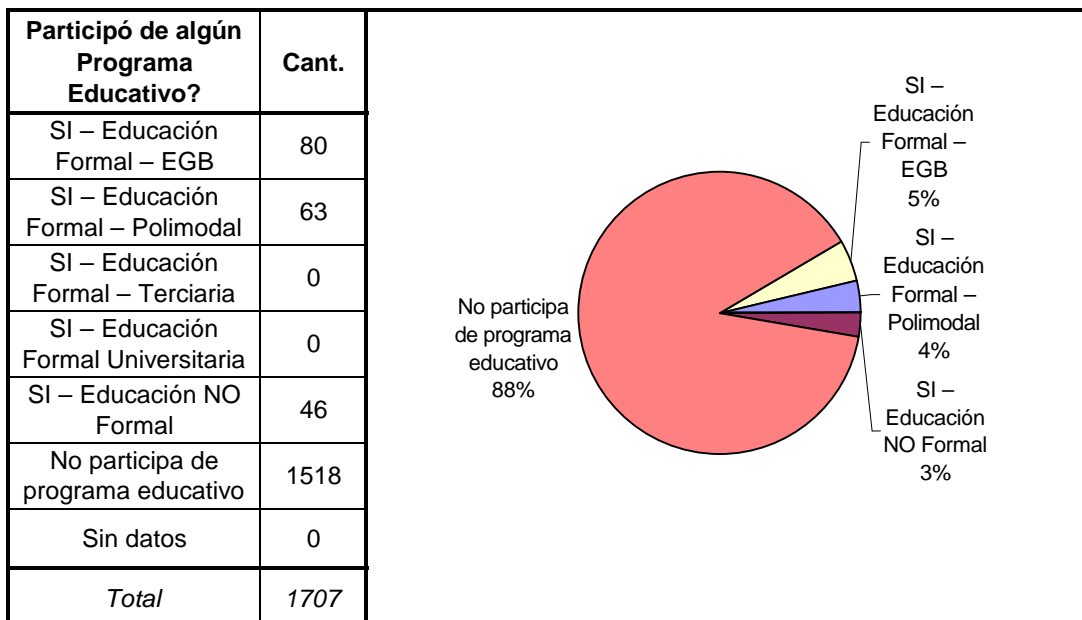
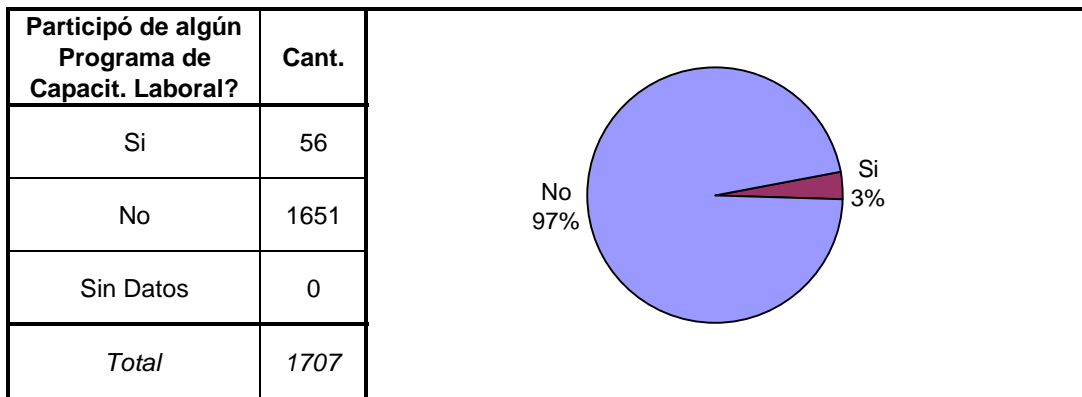
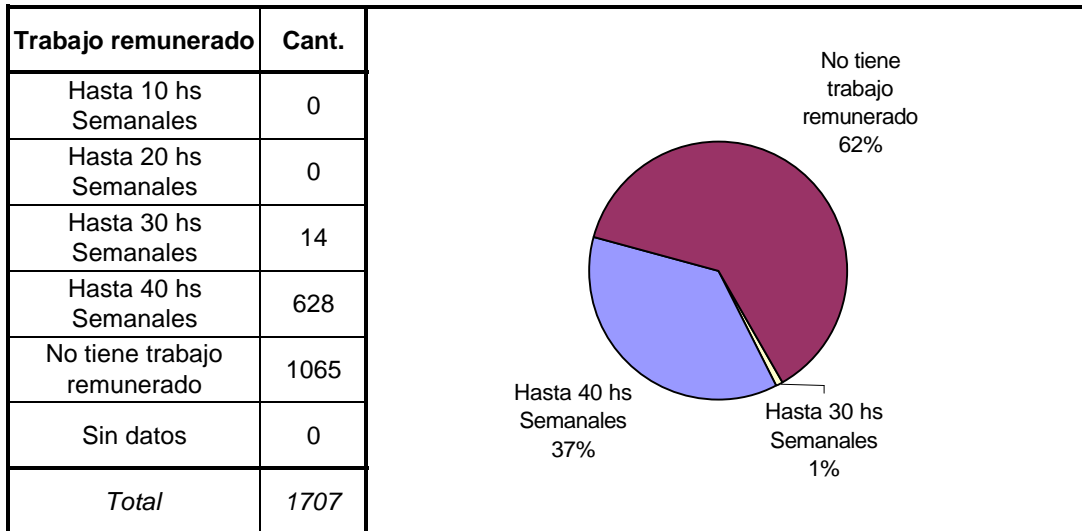
SNEEP 2005 - SALTA











Participó de Activ. Recreativas o Deportivas?	Cant.	
Si	1707	
No	0	
Sin Datos	0	
<i>Total</i>	<i>1707</i>	

Recibió Asistencia Médica?	Cant.	
Si	1707	
No	0	
Sin Datos	0	
<i>Total</i>	<i>1707</i>	

Recibió visitas durante el último año?	Cant.	
Si	1707	
No	0	
Sin Datos	0	
<i>Total</i>	<i>1707</i>	

Participó de algún tipo de Alteración del orden?	Cant.
SI – Alteración del orden con Heridos o Muertos	0
SI – Alteración del orden con Rehenes	0
SI – Alteración del orden con Daños	4
SI – Alteración del orden sin heridos, ni rehenes, ni daños	25
NO participó de ninguna alteración	1678
Sin Datos	0
<i>Total</i>	<i>1707</i>

NO participó de ninguna alteración 99%

SI – Alteración del orden sin heridos, ni rehenes, ni daños 1%

Tipo de infracción disciplinaria	Cant.
Faltas graves	0
Faltas medias	0
Faltas leves	0
NO cometió Infracción disciplinaria	1217
Sin Datos	490
<i>Total</i>	<i>1707</i>

Tipo de Sanción Disciplinaria	Cant.
Traslado a otro estab. de régimen más severo	0
Traslado a otra sección de régimen más severo	0
Permanencia en su celda indiv.hasta 7 fines de sem.	0
Permanencia en su celda indiv.hasta 15 días ininterrump.	0
Suspensión total/parcial derechos reglam. hasta 15 días	25
Exclusión de la actividad común hasta 15 días	4
Exclusión de la activ. recreativa/ deportiva hasta 10 días	0
Amonestación	0
Otra sanción	0
Sin Datos	1678
<i>Total</i>	<i>1707</i>

Calificación de conducta del interno	Cant.
Ejemplar	354
Muy Buena	106
Buena	149
Regular	48
Mala	30
Pésima	6
Sin calificación	1014
Sin Datos	0
<i>Total</i>	<i>1707</i>

Detailed description of the pie chart: The chart is divided into seven segments. The largest segment, 'Sin calificación', is light green and represents 59% of the total. The next largest is 'Ejemplar' in blue, representing 21%. Other segments include 'Buena' (yellow, 9%), 'Muy Buena' (maroon, 6%), 'Regular' (light blue, 3%), and 'Mala' (teal, 2%).

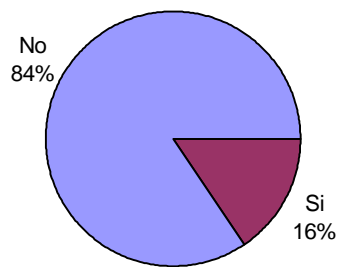
Calificación	Porcentaje
Sin calificación	59%
Ejemplar	21%
Buena	9%
Muy Buena	6%
Regular	3%
Mala	2%

¿Tuvo intentos de fuga o evasión?	Cant.
SI -Tentativa de Evasión	0
SI -Tentativa de Fuga	0
NO	1707
Sin Datos	0
<i>Total</i>	<i>1707</i>

¿Tuvo intentos de Suicidio?	Cant.
Si	0
No	1707
Sin Datos	0
<i>Total</i>	<i>1707</i>

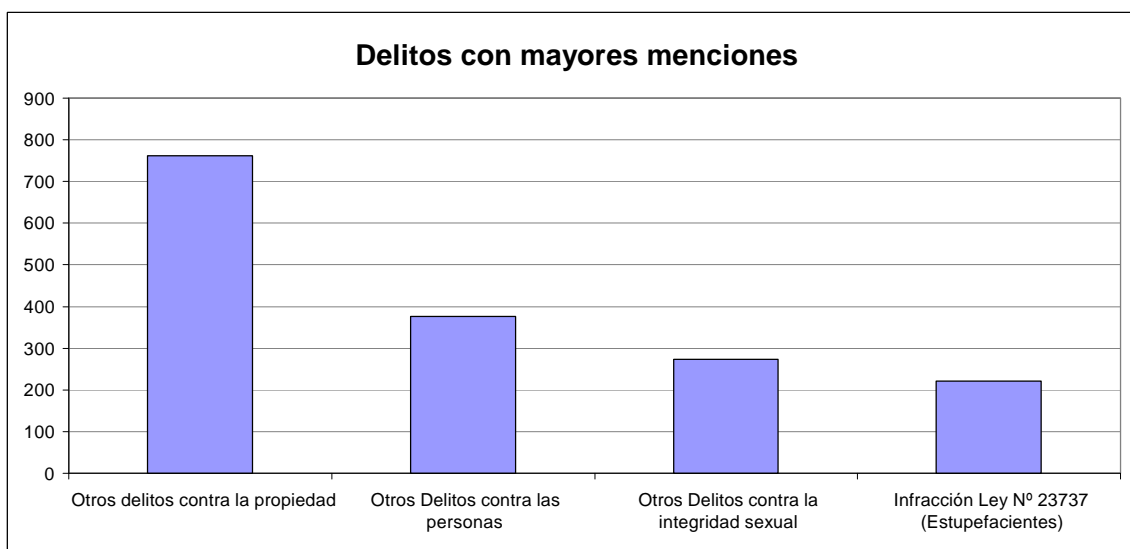
¿Fue lesionado? - Motivos	Cant.
SI, por hechos de violencia con otros internos	0
SI, por hechos de violencia con agentes del establec.	0
SI, por otros motivos	0
NO fue lesionado	1707
Sin Datos	0
<i>Total</i>	<i>1707</i>

¿Tiene hijos con ella? Para internas	Cant.
Si	16
No	87
Sin Datos	0
<i>Total</i>	<i>103</i>



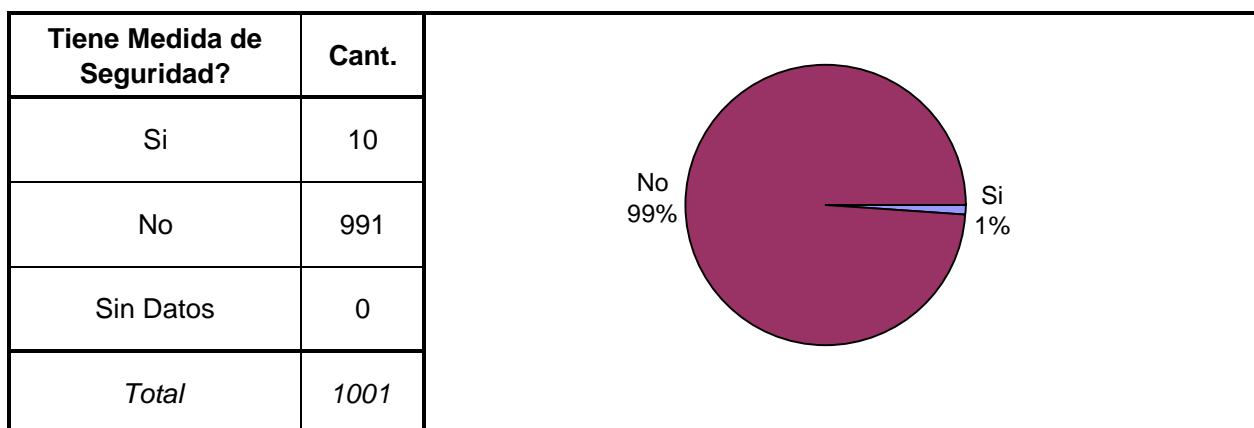
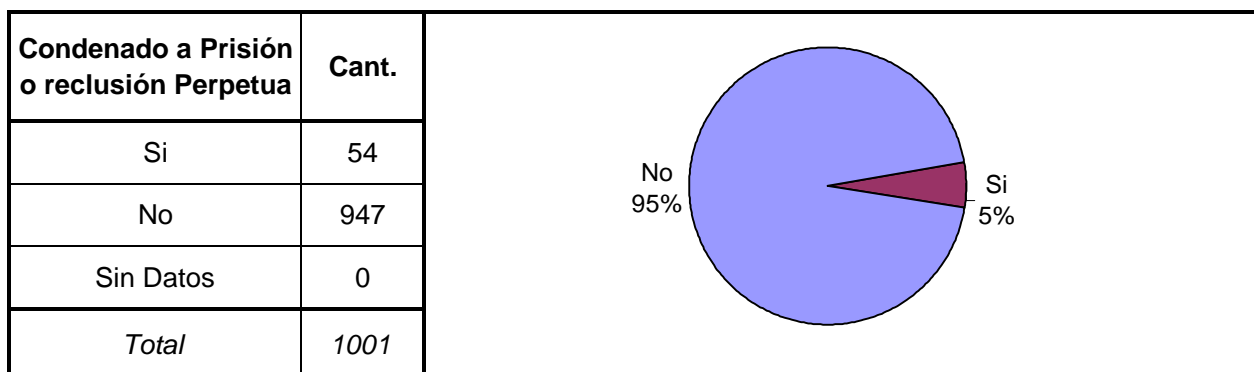
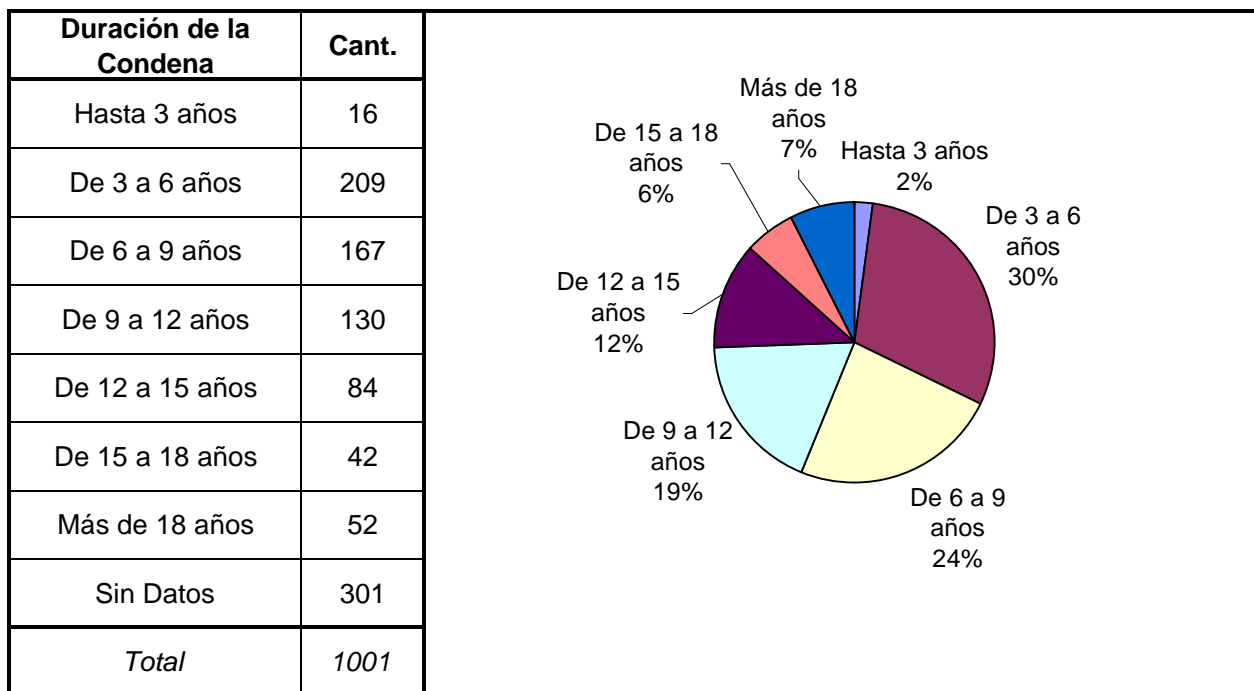
SNEEP 2005 - SALTA

TIPO DE DELITO	1º Mención	2º Mención	3º Mención	4º Mención	5º Mención	TOTAL
Homicidios Dolosos						0
Homicidios Dolosos (tentativa)						0
Homicidios Culposos	1					1
Lesiones Dolosas						0
Lesiones Culposas						0
Otros Delitos contra las personas	376					376
Delitos contra el Honor						0
Violaciones						0
Otros Delitos contra la integridad sexual	273					273
Amenazas	12					12
Privación ilegítima de la libertad	8					8
Delito contra la libertad cometido por funcionario público						0
Otros delitos contra la libertad	6					6
Hurto y/o tentativa de hurto	1					1
Robo y/o tentativa de robo	1					1
Otros delitos contra la propiedad	762					762
Delitos c/ la Seguridad Pública						0
Delitos c/ el Orden Público						0
Delitos c/ la Seguridad de la Nación						0
Delitos c/ los Poderes Públicos	1					1
Delitos c/ la Administración Pública	3					3
Delitos c/ la Fe Pública	4					4
Delitos c/ el Estado Civil						0
Infracción Ley Nº 23737 (Estupefacientes)	221					221
Infracción Ley Nº 24769 (Penal Tributaria)						0
Infracción Ley Nº 13944 (Incumplimiento de Deberes)						0
Delitos Previstos en Leyes Especiales						0
Contravenciones						0
Sin Datos	38	1707	1707	1707	1707	
<i>Total</i>	<i>1707</i>	<i>1707</i>	<i>1707</i>	<i>1707</i>	<i>1707</i>	<i>1669</i>



SNEEP 2005 - SALTA

Frecuencias para los detenidos con condena



Reincidencia	Cant.
Primario	874
Reiterante	0
Reincidente (art 50 CP)	125
Reincidencia múltiple (art 52 CP)	2
Sin Datos	0
<i>Total</i>	<i>1001</i>

A pie chart illustrating the distribution of reincidencia. The chart is divided into two segments: a large blue segment representing 'Primario' at 88%, and a smaller yellow segment representing 'Reincidente (art 50 CP)' at 12%.

Períodos de la Progresividad	Cant.
Período de Observación	0
Período de Tratamiento	827
Período de Prueba	174
Período de Libertad Condicional	0
Se aplica otra caracterización	0
No se aplica ninguna	0
Sin datos	0
<i>Total</i>	<i>1001</i>

A pie chart illustrating the distribution of períodos de la progresividad. The chart is divided into two segments: a large maroon segment representing 'Período de Tratamiento' at 83%, and a smaller yellow segment representing 'Período de Prueba' at 17%.

Tiene o tuvo salidas transitorias	Cant.
No le fueron otorgadas	0
Si goza de salidas transitorias	0
Suspendidas durante el último año	0
Revocado durante el último año	0
Sin Datos	1001
<i>Total</i>	<i>1001</i>

Régimen de Semilibertad	Cant.
No está incorporado al régimen de semilibertad	174
Si está incorporado	827
Suspendido durante el último año	0
Revocado durante el último año	0
Sin Datos	0
<i>Total</i>	<i>1001</i>

Si está incorporado 83%

No está incorporado al régimen de semilibertad 17%

Programa de Prelibertad	Cant.
Si está incorporado	0
No está incorporado	0
Sin Datos	1001
<i>Total</i>	<i>1001</i>

Prisión Discontinua	Cant.
Si está incorporado	0
No está incorporado	0
Sin Datos	1001
<i>Total</i>	<i>1001</i>

Se le otorgó la Semidetención	Cant.
No tiene Semidetención	0
Sí, Prisión Diurna	0
Sí, Prisión Nocturna	0
Revocada durante el último año	0
Sin Datos	1001
<i>Total</i>	<i>1001</i>

Tuvo reducción de pena	Cant.
Si - Hasta 6 meses	0
Si - Hasta 1 año	0
Si - Más de 1 año	0
No tuvo reducción de pena	0
Sin datos	1001
<i>Total</i>	<i>1001</i>

SNEEP 2005 - SALTA

UNIDADES	CAPACIDAD	POBLACION ALOJADA	SOBRE-POBLACION	PORCENTAJE DE SOBREPoblACION
SERVICIO PENITENCIARIO PROVINCIAL DE SALTA	1163	1707	544	46,8%
TOTALES PROVINCIALES	1.163	1.707	544	46,8%