
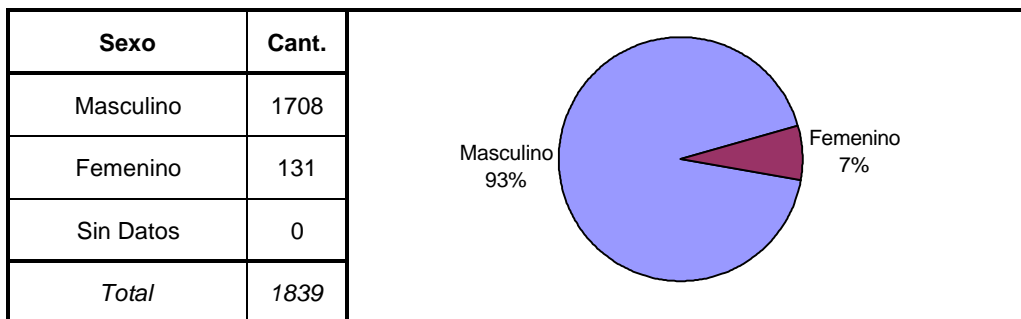
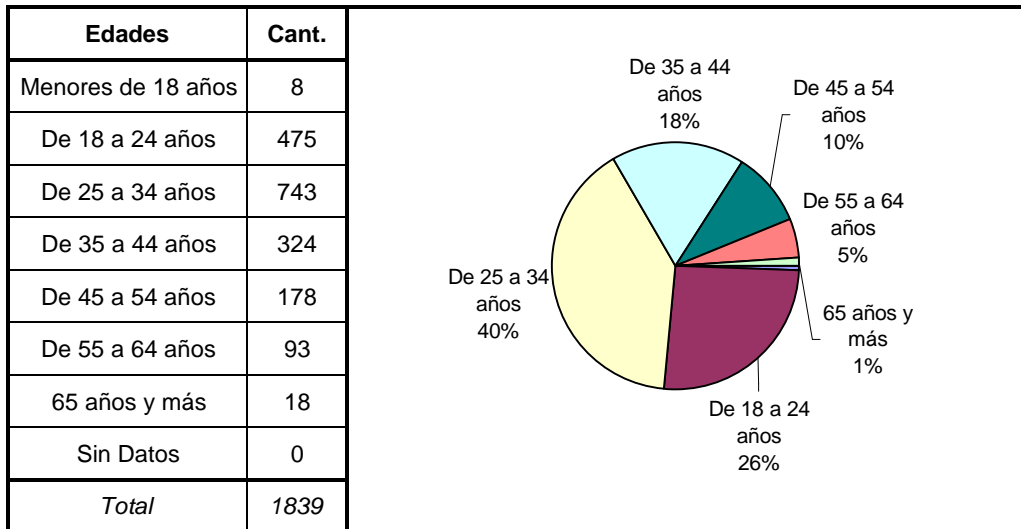


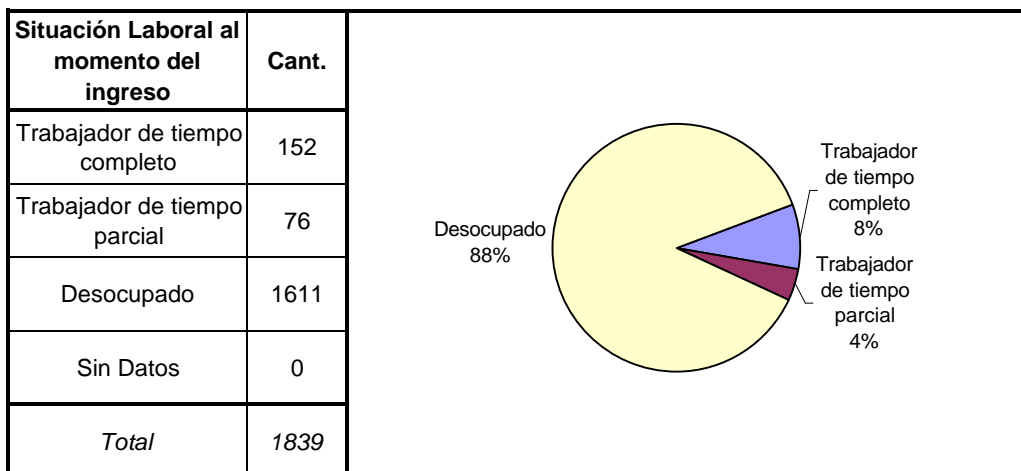
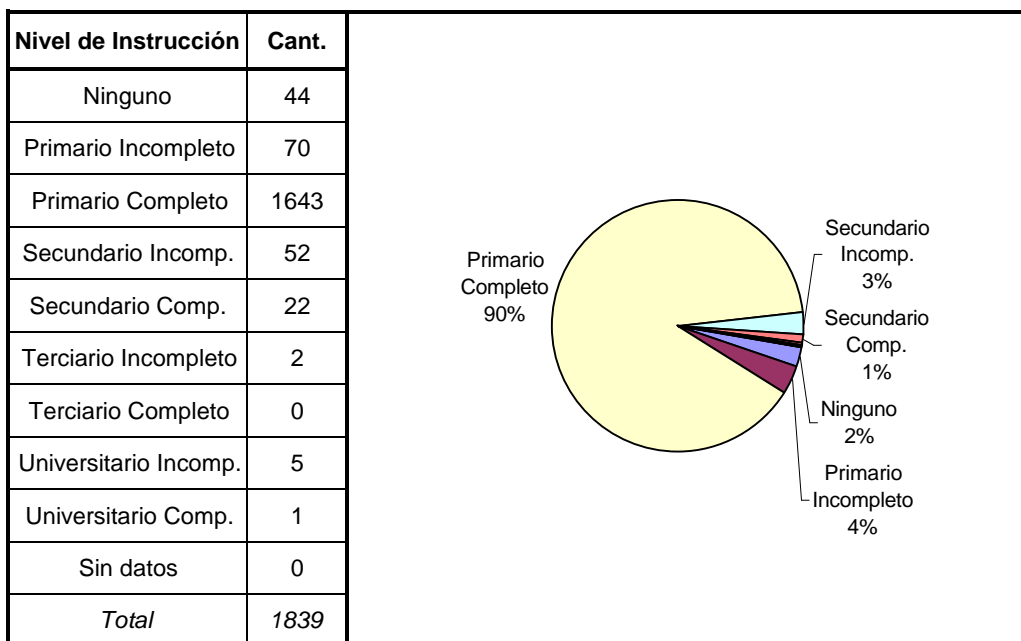
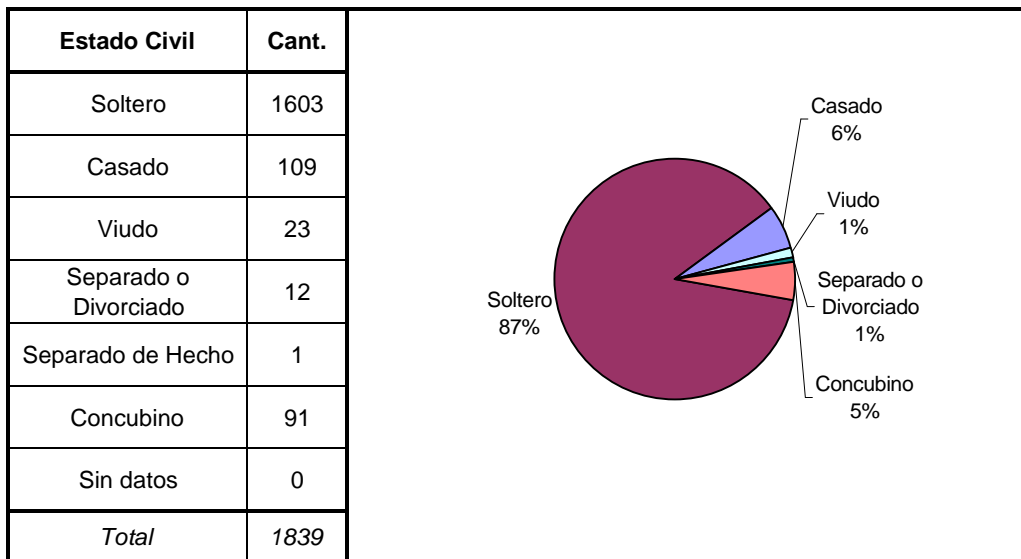
SNEEP 2006 - SALTA

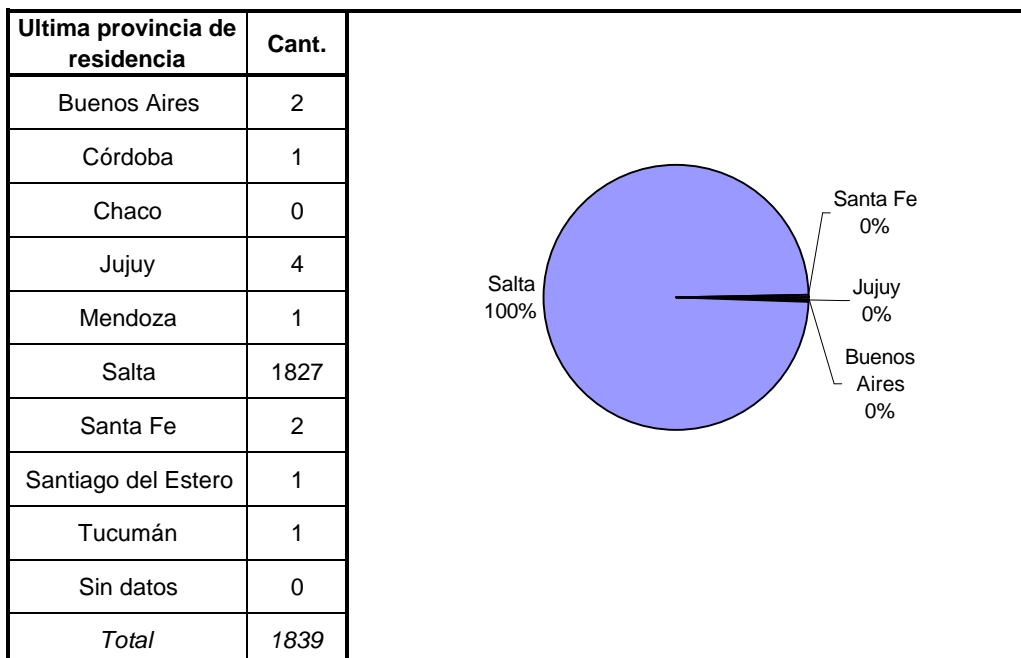
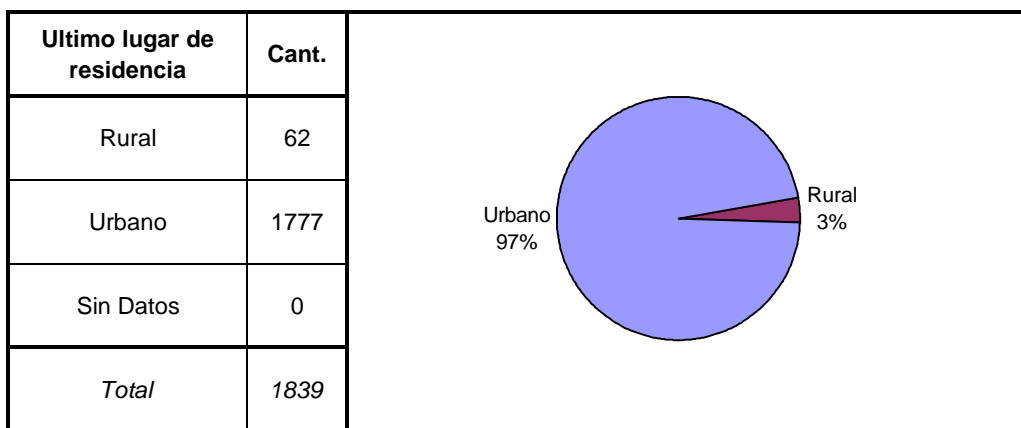
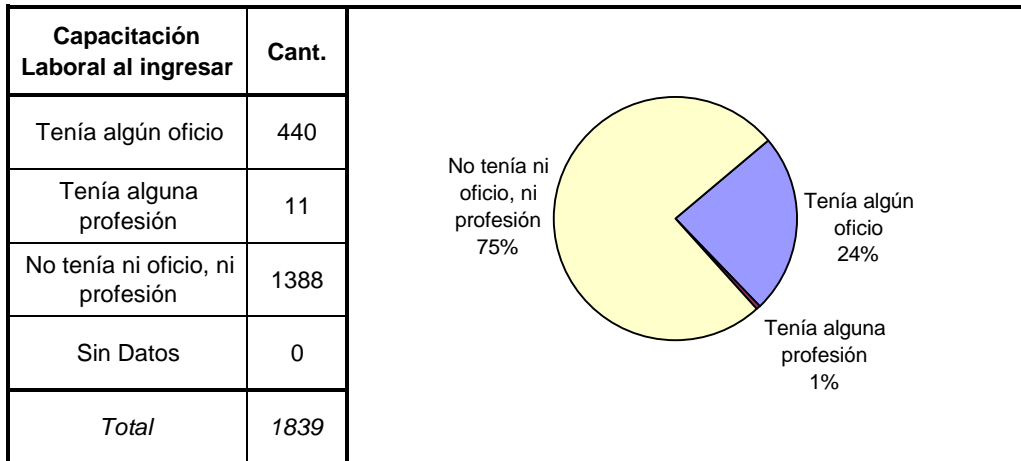
DISTRIBUCIÓN POR UNIDAD Y SITUACIÓN LEGAL

UNIDADES	CONDENADOS	PROCESADOS	INIMPUTABLES/ MENORES o Sin Discriminar	TOTAL POR UNIDAD
ALCAIDIA GENERAL		236		236
UNIDAD CARCELARIA Nº 1 DE SALTA	666	314	62	1.042
UNIDAD CARCELARIA Nº 2 DE METAN	43	29		72
UNIDAD CARCELARIA Nº 3 DE ORAN	108	67		175
UNIDAD CARCELARIA Nº 4 DE MUJERES	33	62	2	97
UNIDAD CARCELARIA Nº 5 DE TARTAGAL	124	74		198
UNIDAD CARCELARIA Nº 6 DE ROSARIO DE LERMA	19			19
TOTALES PROVINCIALES	993	782	64	1.839

SNEEP 2006 - SALTA







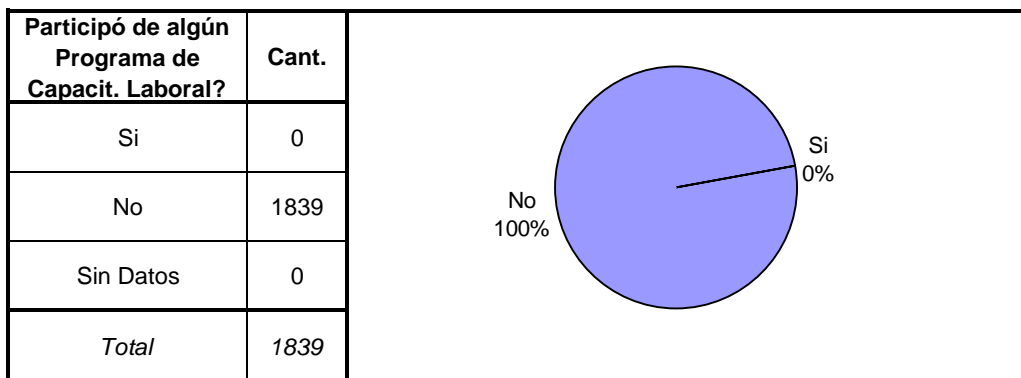
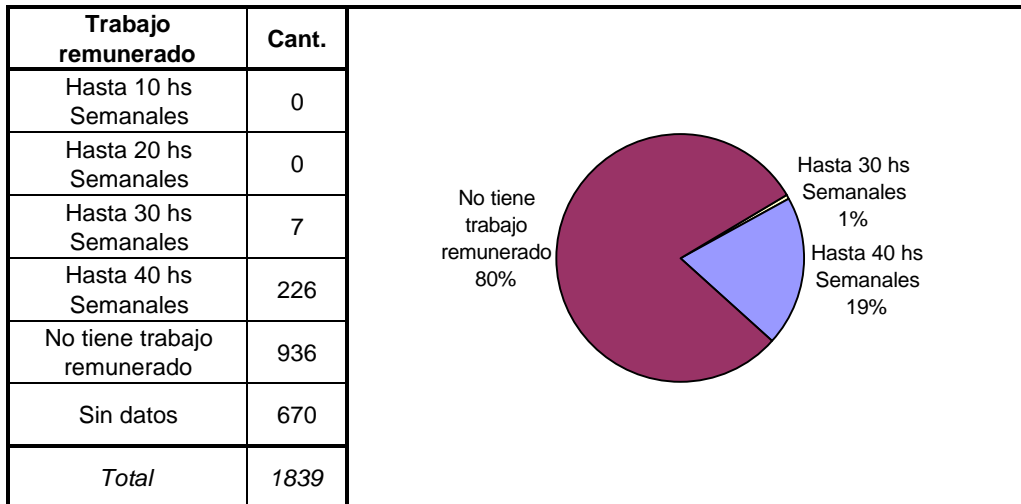
Jurisdicción Judicial	Cant.
Provincial	1839
Nacional	0
Federal	0
Sin Datos	0
<i>Total</i>	<i>1839</i>

A pie chart illustrating the distribution of cases by jurisdiction. The chart is almost entirely blue, representing Provincial jurisdiction at 100%. A very thin slice is labeled Federal at 0%.

Situación Legal	Cant.
Condenado	993
Procesado	782
Contraventor	0
Inimputable	56
Otra	8
<i>Total</i>	<i>1839</i>

A pie chart showing the legal status of cases. It is divided into two main segments: a dark red segment for 'Condenado' (56%) and a blue segment for 'Procesado' (44%).

Establecimiento de Procedencia	Cant.
Ingreso Directo	0
Derivación de otro Establecimiento de Ejecución Penal	0
Derivación de una Institución Policial	0
Derivación de Prefectura o Gendarmería	0
Sin datos	1839
<i>Total</i>	<i>1839</i>



Participó de algún Programa Educativo?	Cant.
SI – Educación Formal – EGB	0
SI – Educación Formal – Polimodal	0
SI – Educación Formal – Terciaria	0
SI – Educación Formal Universitaria	0
SI – Educación NO Formal	0
No participa de programa educativo	0
Sin datos	1839
<i>Total</i>	<i>1839</i>

Participó de Activ. Recreativas o Deportivas?	Cant.	
Si	0	
No	1839	
Sin Datos	0	
<i>Total</i>	<i>1839</i>	

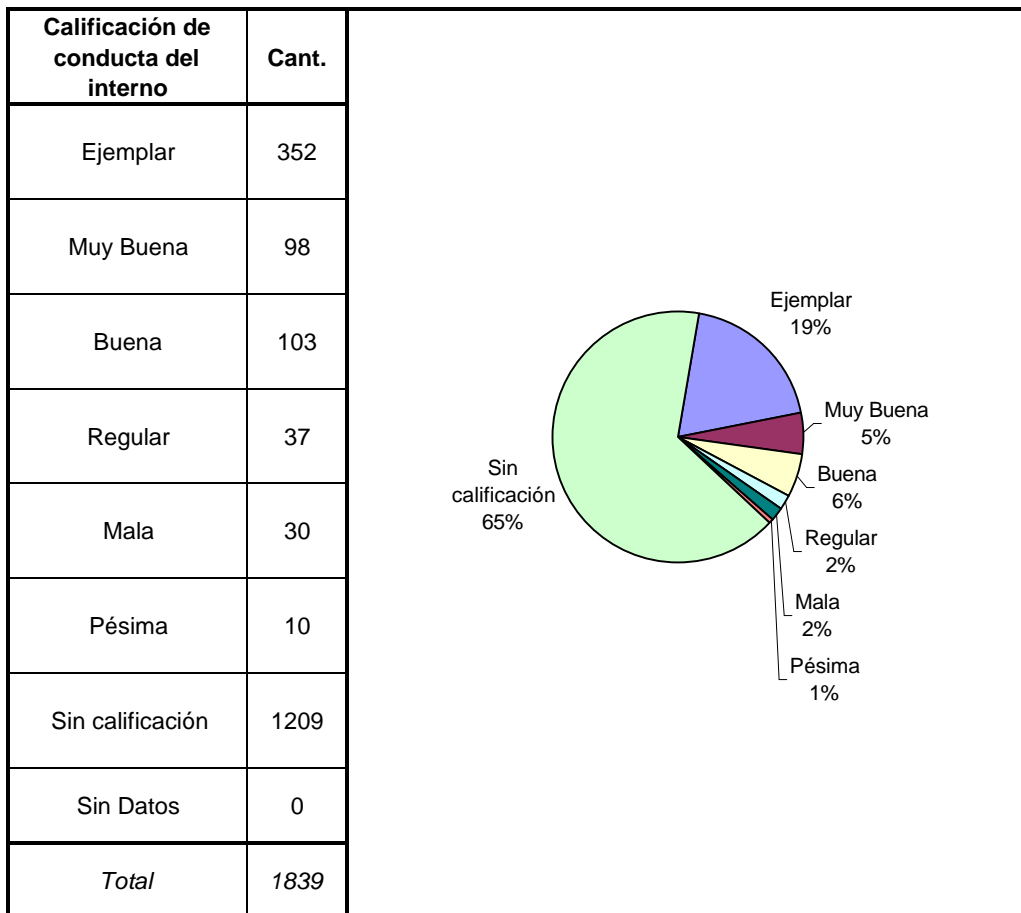
Recibió Asistencia Médica?	Cant.	
Si	0	
No	1839	
Sin Datos	0	
<i>Total</i>	<i>1839</i>	

Recibió visitas durante el último año?	Cant.	
Si	0	
No	1839	
Sin Datos	0	
<i>Total</i>	<i>1839</i>	

Participó de algún tipo de Alteración del orden?	Cant.
SI – Alteración del orden con Heridos o Muertos	0
SI – Alteración del orden con Rehenes	0
SI – Alteración del orden con Daños	0
SI – Alteración del orden sin heridos, ni rehenes, ni daños	0
NO participó de ninguna alteración	0
Sin Datos	1839
<i>Total</i>	<i>1839</i>

Tipo de infracción disciplinaria	Cant.
Faltas graves	0
Faltas medias	0
Faltas leves	0
NO cometió Infracción disciplinaria	0
Sin Datos	1839
<i>Total</i>	<i>1839</i>

Tipo de Sanción Disciplinaria	Cant.
Traslado a otro estab. de régimen más severo	0
Traslado a otra sección de régimen más severo	0
Permanencia en su celda indiv.hasta 7 fines de sem.	0
Permanencia en su celda indiv.hasta 15 días ininterrump.	0
Suspensión total/parcial derechos reglam. hasta 15 días	0
Exclusión de la actividad común hasta 15 días	0
Exclusión de la activ. recreativa/ deportiva hasta 10 días	0
Amonestación	0
Otra sanción	0
Sin Datos	1839
<i>Total</i>	<i>1839</i>

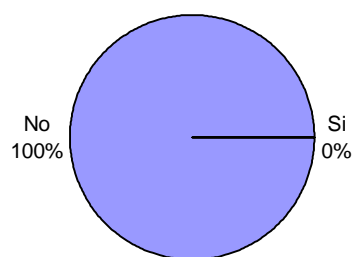


¿Tuvo intentos de fuga o evasión?	Cant.
SI -Tentativa de Evasión	0
SI -Tentativa de Fuga	0
NO	0
Sin Datos	1839
<i>Total</i>	<i>1839</i>

¿Tuvo intentos de Suicidio?	Cant.
Si	0
No	1839
Sin Datos	0
<i>Total</i>	<i>1839</i>

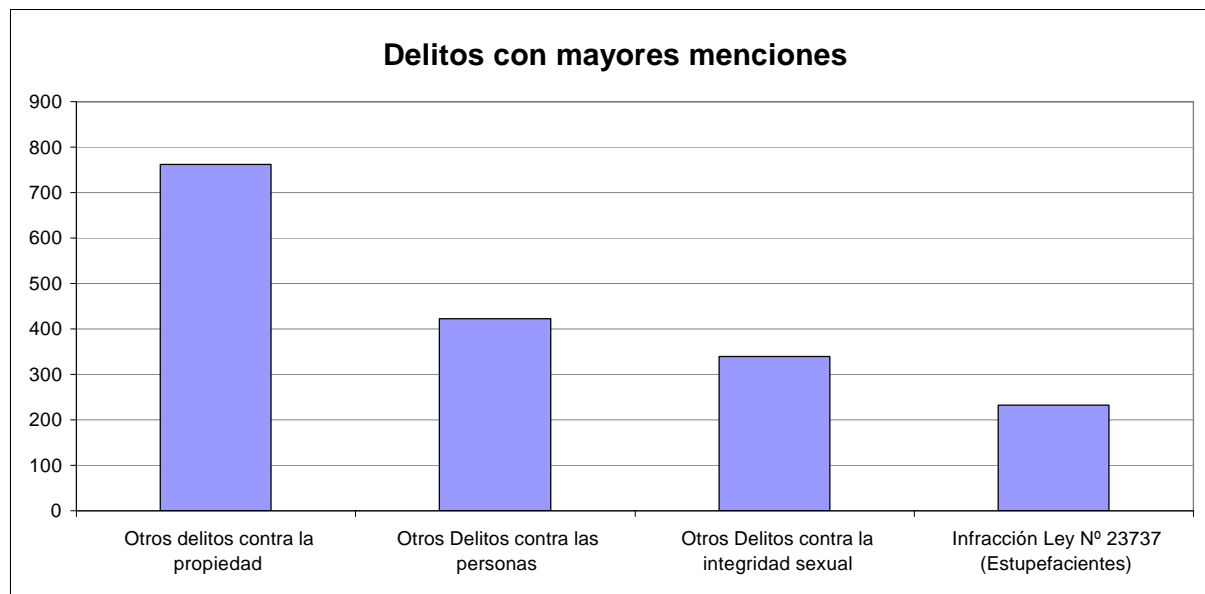
¿Fue lesionado? - Motivos	Cant.
SI, por hechos de violencia con otros internos	0
SI, por hechos de violencia con agentes del establec.	0
SI, por otros motivos	0
NO fue lesionado	0
Sin Datos	1839
<i>Total</i>	<i>1839</i>

¿Tiene hijos con ella? Para internas	Cant.
Si	0
No	131
Sin Datos	0
<i>Total</i>	<i>131</i>



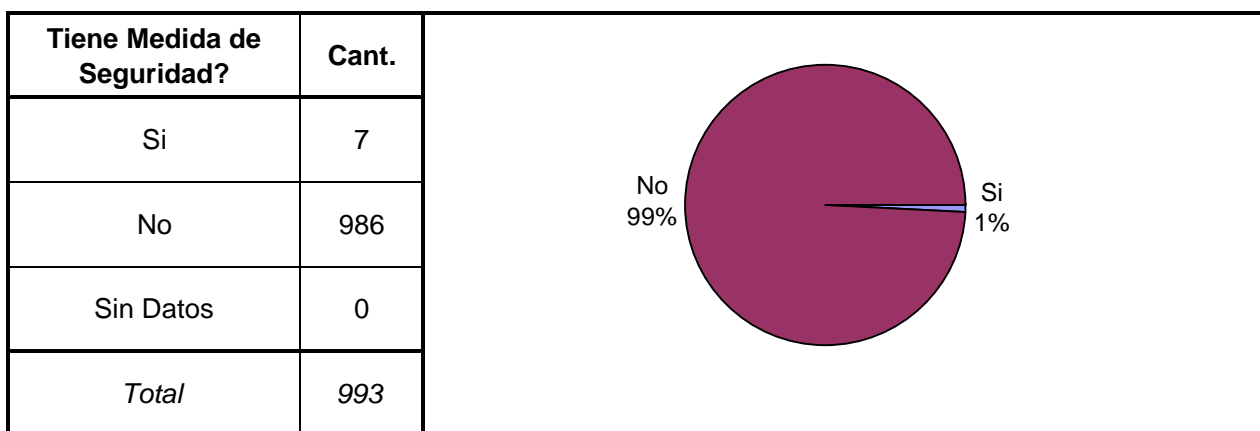
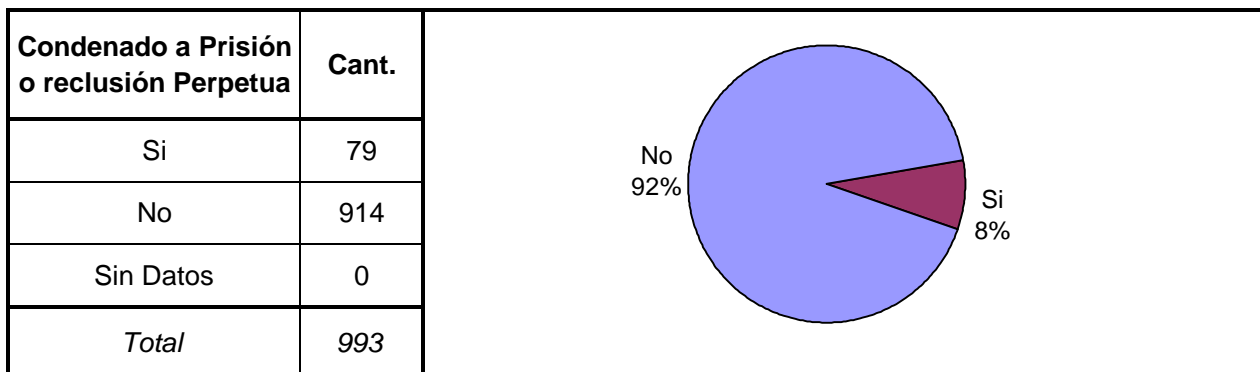
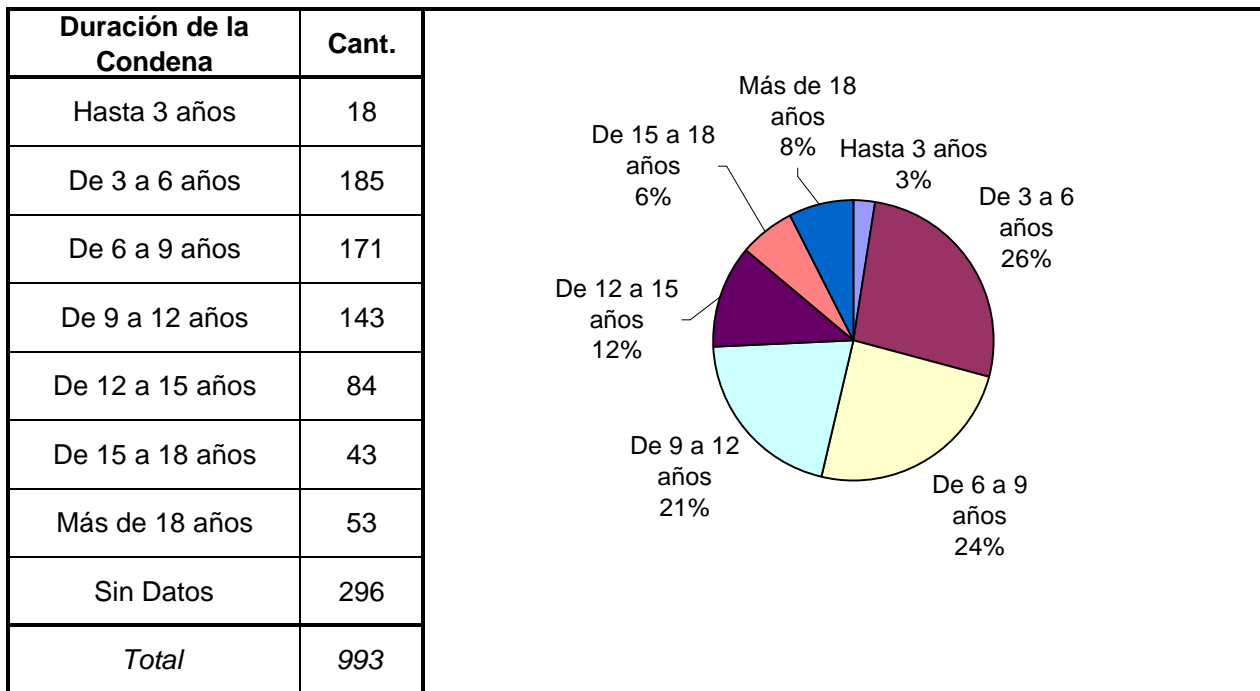
SNEEP 2006 - SALTA

TIPO DE DELITO	1º Mención	2º Mención	3º Mención	4º Mención	5º Mención	TOTAL
Homicidios Dolosos	2					2
Homicidios Dolosos (tentativa)						0
Homicidios Culposos	2					2
Lesiones Dolosas						0
Lesiones Culposas						0
Otros Delitos contra las personas	423					423
Delitos contra el Honor						0
Violaciones						0
Otros Delitos contra la integridad sexual	340					340
Amenazas	25					25
Privación ilegítima de la libertad	5					5
Delito contra la libertad cometido por funcionario público						0
Otros delitos contra la libertad	4					4
Hurto y/o tentativa de hurto	1					1
Robo y/o tentativa de robo						0
Otros delitos contra la propiedad	762					762
Delitos c/ la Seguridad Pública						0
Delitos c/ el Orden Público						0
Delitos c/ la Seguridad de la Nación						0
Delitos c/ los Poderes Públicos						0
Delitos c/ la Administración Pública						0
Delitos c/ la Fe Pública						0
Delitos c/ el Estado Civil						0
Infracción Ley Nº 23737 (Estupefacientes)	232					232
Infracción Ley Nº 24769 (Penal Tributaria)						0
Infracción Ley Nº 13944 (Incumplimiento de Deberes)						0
Delitos Previstos en Leyes Especiales						0
Contravenciones						0
Sin Datos	43	1839	1839	1839	1839	
<i>Total</i>	<i>1839</i>	<i>1839</i>	<i>1839</i>	<i>1839</i>	<i>1839</i>	<i>1796</i>



SNEEP 2006 - SALTA

Frecuencias para los detenidos con condena



Reincidencia	Cant.
Primario	862
Reiterante	0
Reincidente (art 50 CP)	130
Reincidencia múltiple (art 52 CP)	0
Sin Datos	1
<i>Total</i>	<i>993</i>

A pie chart illustrating the distribution of reincidencia. The chart is divided into two segments: a large blue segment representing 'Primario' at 87%, and a smaller yellow segment representing 'Reincidente (art 50 CP)' at 13%.

Períodos de la Progresividad	Cant.
Período de Observación	993
Período de Tratamiento	0
Período de Prueba	0
Período de Libertad Condicional	0
Se aplica otra caracterización	0
No se aplica ninguna	0
Sin datos	0
<i>Total</i>	<i>993</i>

A pie chart illustrating the distribution of períodos de la progresividad. The chart is a single solid blue circle representing 'Período de Observación' at 100%.

Tiene o tuvo salidas transitorias	Cant.
No le fueron otorgadas	0
Si goza de salidas transitorias	0
Suspendidas durante el último año	0
Revocado durante el último año	0
Sin Datos	993
<i>Total</i>	<i>993</i>

Régimen de Semilibertad	Cant.
No está incorporado al régimen de semilibertad	0
Si está incorporado	0
Suspendido durante el último año	0
Revocado durante el último año	0
Sin Datos	993
<i>Total</i>	<i>993</i>

Programa de Prelibertad	Cant.
Si está incorporado	0
No está incorporado	0
Sin Datos	993
<i>Total</i>	<i>993</i>

Prisión Discontinua	Cant.
Si está incorporado	0
No está incorporado	0
Sin Datos	993
<i>Total</i>	<i>993</i>

Se le otorgó la Semidetención	Cant.
No tiene Semidetención	0
Sí, Prisión Diurna	0
Sí, Prisión Nocturna	0
Revocada durante el último año	0
Sin Datos	993
<i>Total</i>	<i>993</i>

Tuvo reducción de pena	Cant.
Si - Hasta 6 meses	0
Si - Hasta 1 año	0
Si - Más de 1 año	0
No tuvo reducción de pena	0
Sin datos	993
<i>Total</i>	<i>993</i>