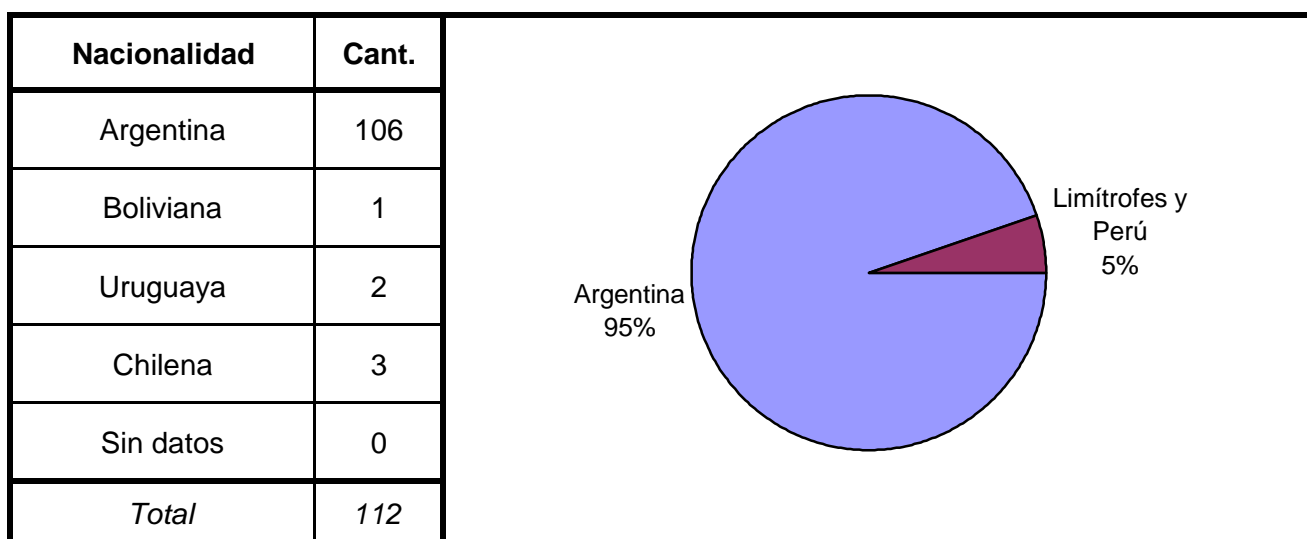
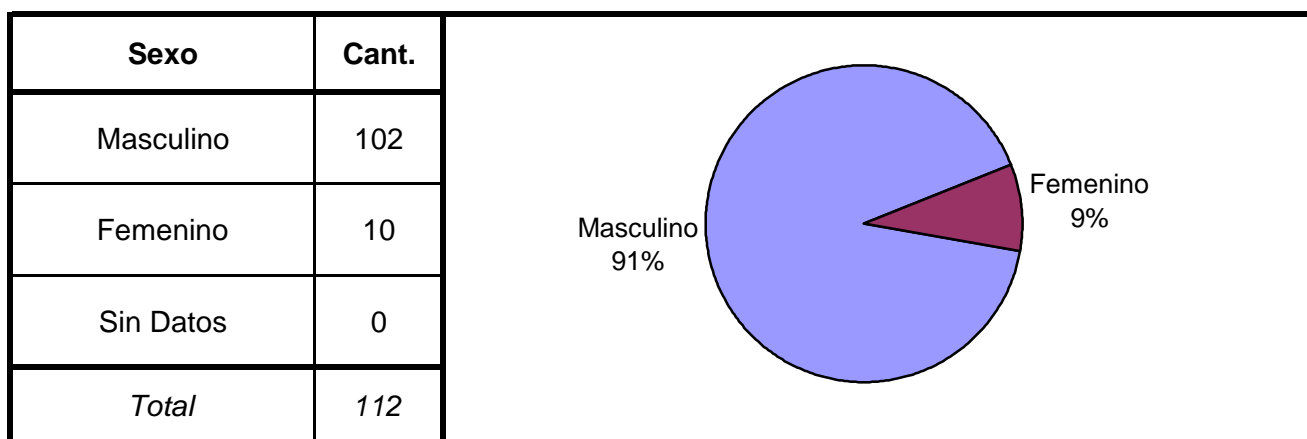
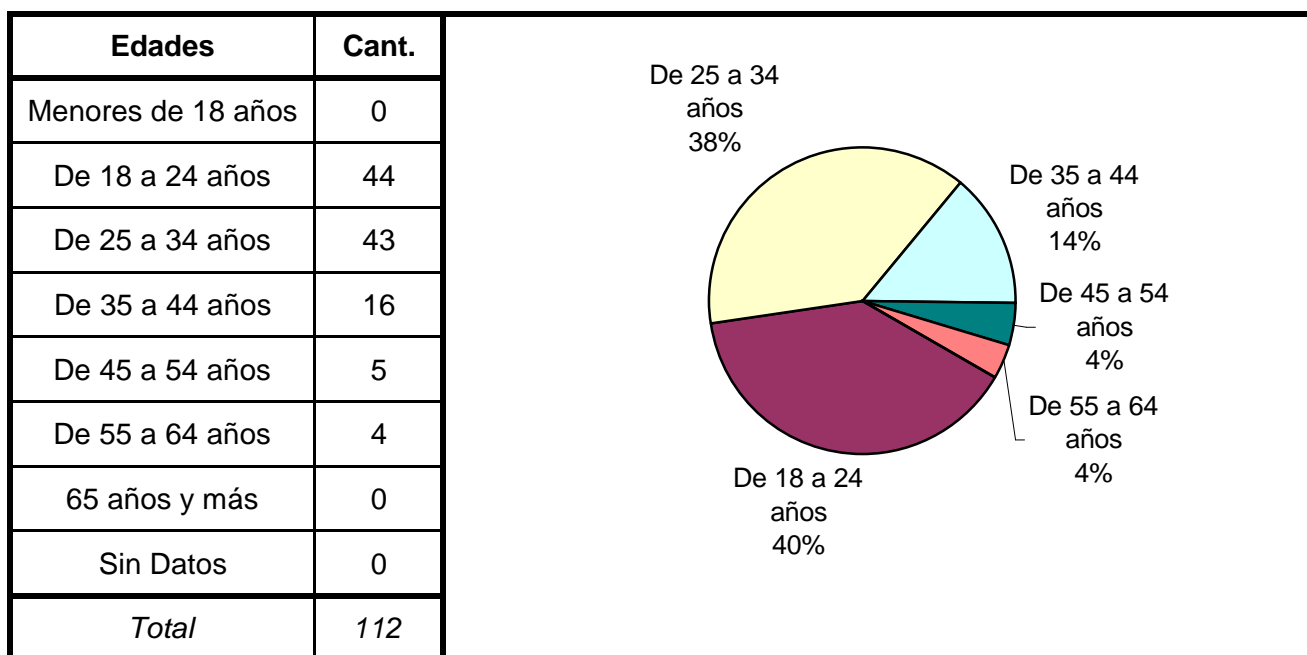


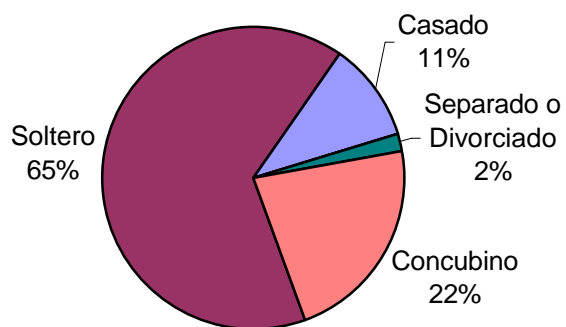
**SNEEP 2007 - CHUBUT**  
**DISTRIBUCIÓN POR UNIDAD Y SITUACIÓN LEGAL**

<b>UNIDADES</b>	<b>CONDENADOS</b>	<b>PROCESADOS</b>	<b>INIMPUTABLES/ MENORES o Sin Discriminar</b>	<b>TOTAL POR UNIDAD</b>
ALCAIDIA POLICIAL COMODORO RIVADAVIA	20	13	0	33
ALCAIDIA POLICIAL TRELEW	72	7	0	79
<b>TOTALES PROVINCIALES</b>	<b>92</b>	<b>20</b>	<b>0</b>	<b>112</b>

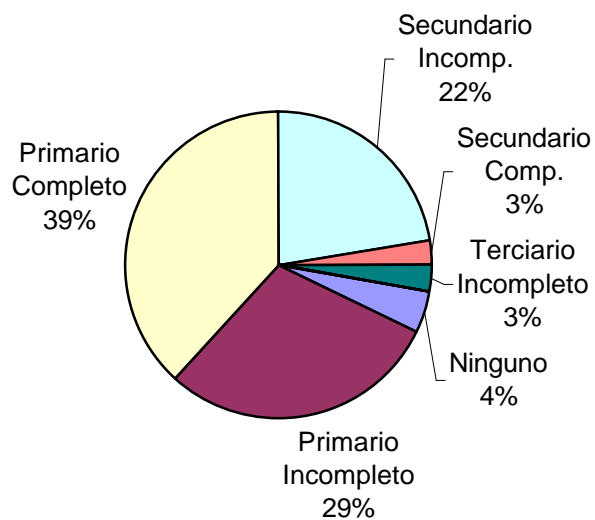
## SNEEP 2007 - CHUBUT

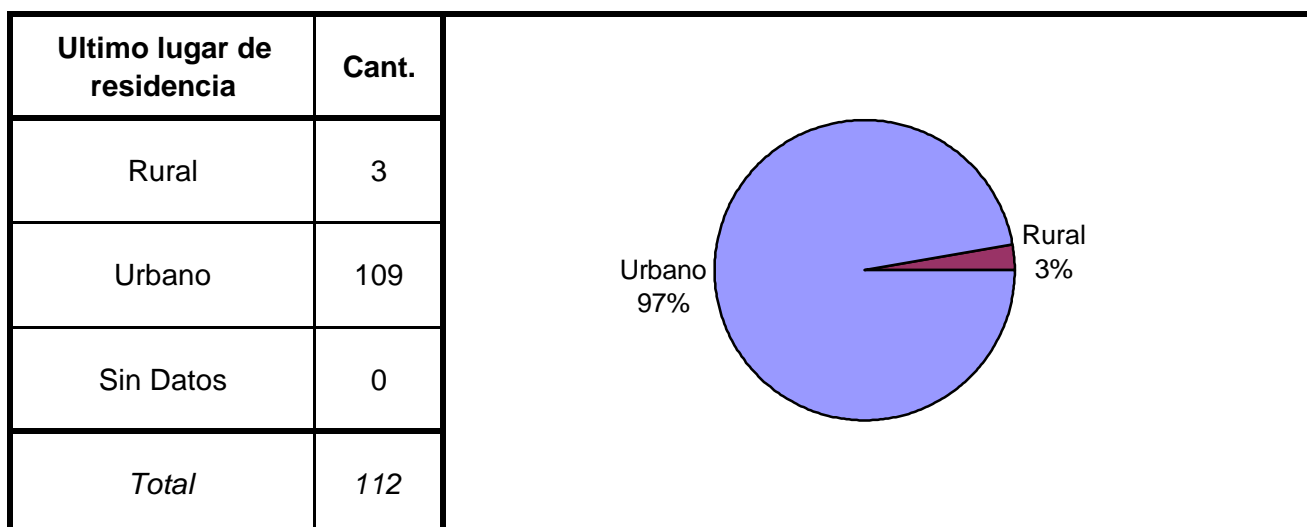
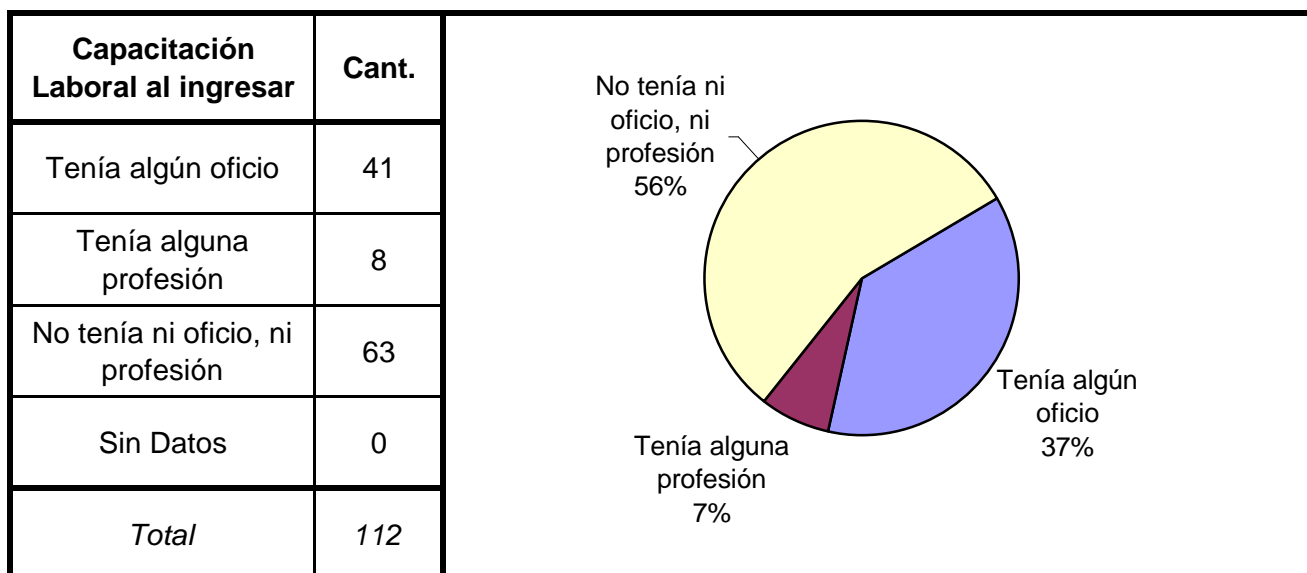
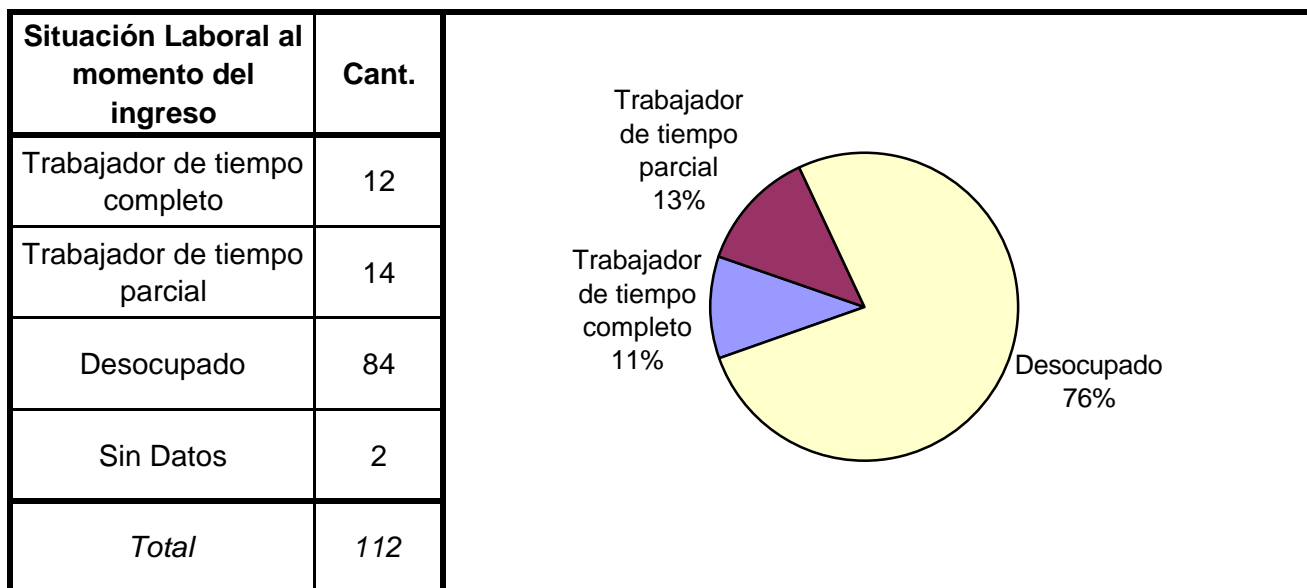


Estado Civil	Cant.
Soltero	73
Casado	12
Viudo	0
Separado o Divorciado	2
Separado de Hecho	0
Concubino	25
Sin datos	0
<i>Total</i>	<i>112</i>

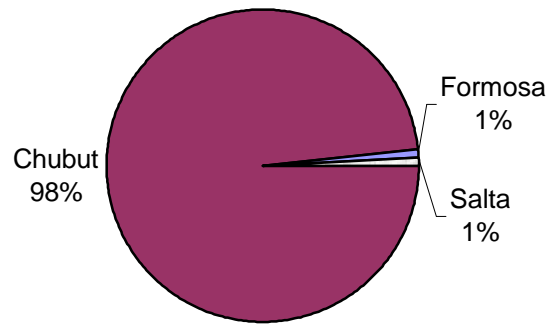


Nivel de Instrucción	Cant.
Ninguno	5
Primario Incompleto	33
Primario Completo	43
Secundario Incomp.	25
Secundario Comp.	3
Terciario Incompleto	3
Terciario Completo	0
Universitario Incomp.	0
Universitario Comp.	0
Sin datos	0
<i>Total</i>	<i>112</i>

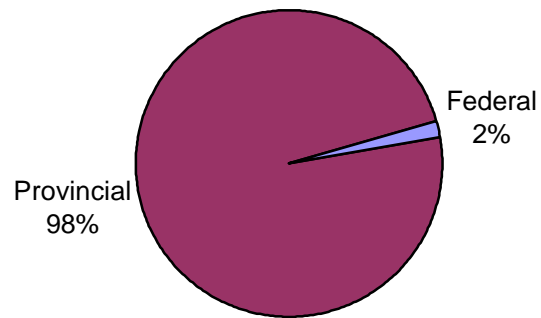




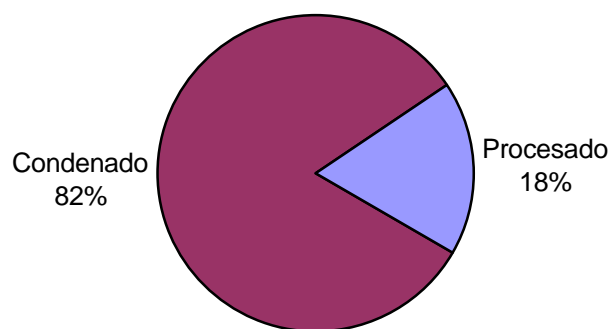
Ultima provincia de residencia	Cant.
Chubut	110
Formosa	1
Salta	1
Ciudad de Bs.As.	0
Sin datos	0
<i>Total</i>	<i>112</i>



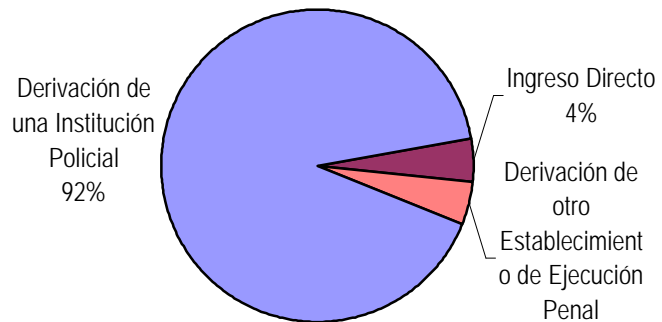
Jurisdicción Judicial	Cant.
Provincial	110
Nacional	0
Federal	2
Sin Datos	0
<i>Total</i>	<i>112</i>



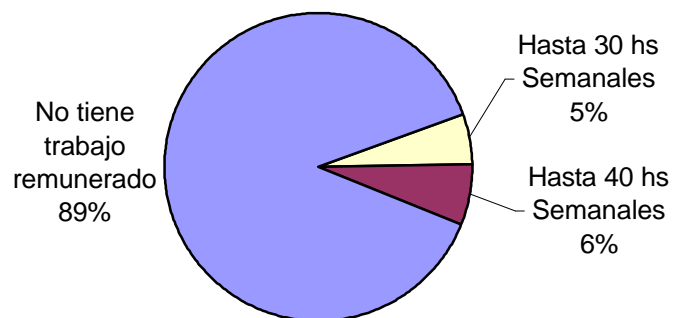
Situación Legal	Cant.
Condenado	92
Procesado	20
Contraventor	0
Inimputable	0
Otra	0
<i>Total</i>	<i>112</i>



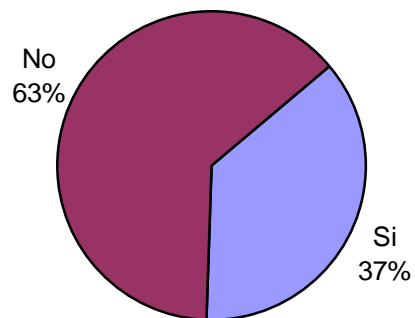
Establecimiento de Procedencia	Cant.
Ingreso Directo	5
Derivación de otro Establecimiento de Ejecución Penal	5
Derivación de una Institución Policial	102
Derivación de Prefectura o Gendarmería	0
Sin datos	0
<i>Total</i>	<i>112</i>



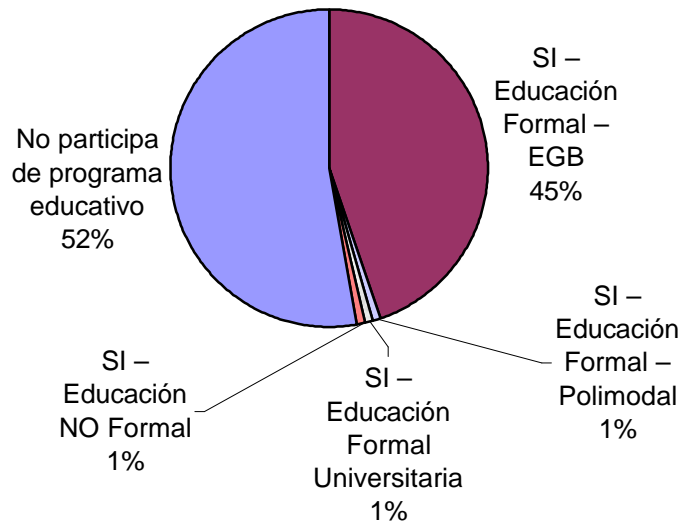
Trabajo remunerado	Cant.
Hasta 10 hs Semanales	0
Hasta 20 hs Semanales	0
Hasta 30 hs Semanales	6
Hasta 40 hs Semanales	7
No tiene trabajo remunerado	99
Sin datos	0
<i>Total</i>	<i>112</i>



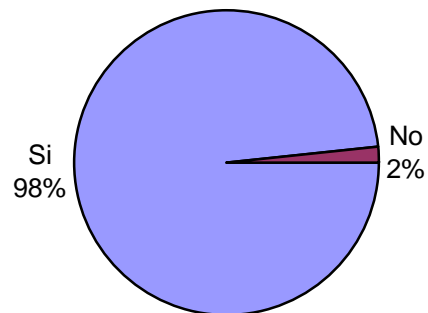
Participó de algún Programa de Capacit. Laboral?	Cant.
Si	41
No	71
Sin Datos	0
<i>Total</i>	<i>112</i>



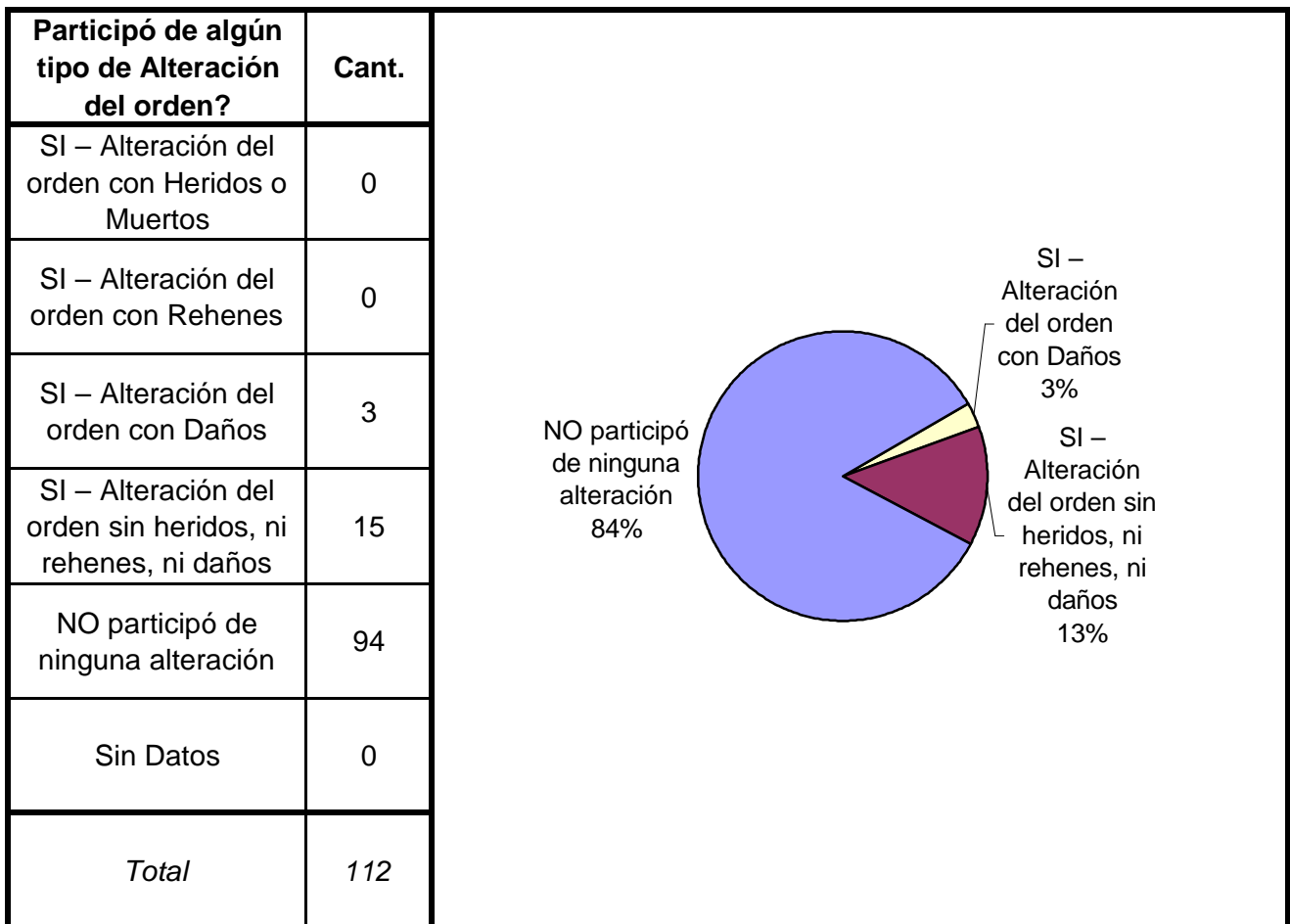
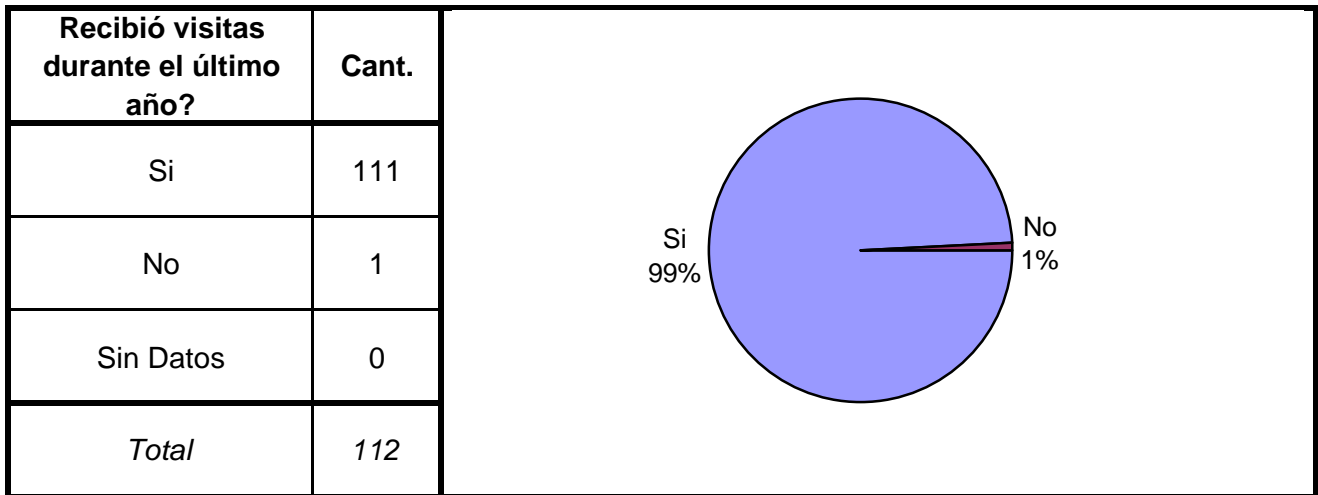
Participó de algún Programa Educativo?	Cant.
SI – Educación Formal – EGB	50
SI – Educación Formal – Polimodal	1
SI – Educación Formal – Terciaria	0
SI – Educación Formal Universitaria	1
SI – Educación NO Formal	1
No participa de programa educativo	59
Sin datos	0
<i>Total</i>	<i>112</i>



Participó de Activ. Recreativas o Deportivas?	Cant.
Si	110
No	2
Sin Datos	0
<i>Total</i>	<i>112</i>

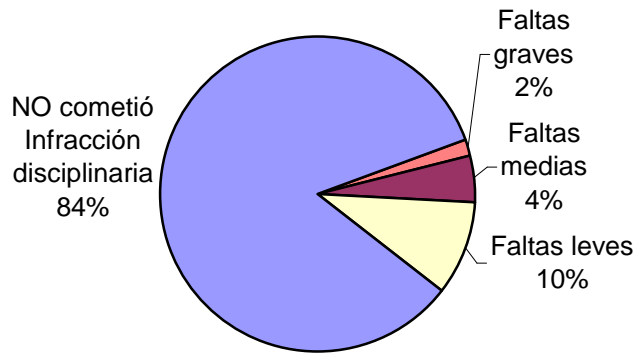


Recibió Asistencia Médica?	Cant.
Si	112
No	0
Sin Datos	0
<i>Total</i>	<i>112</i>

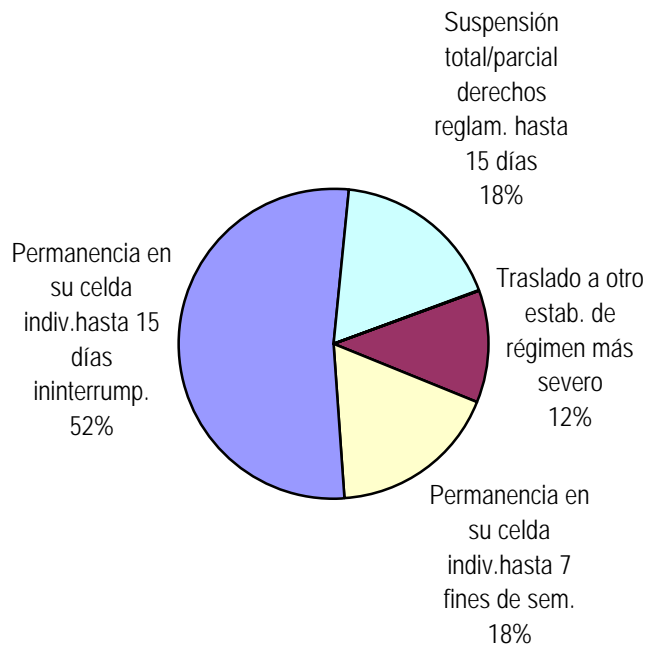




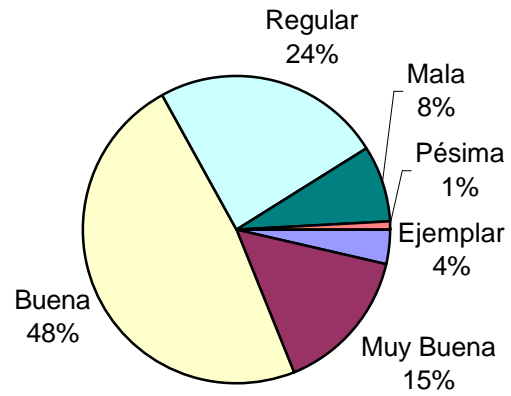
Tipo de infracción disciplinaria	Cant.
Faltas graves	2
Faltas medias	5
Faltas leves	11
NO cometió Infracción disciplinaria	94
Sin Datos	0
<i>Total</i>	<i>112</i>



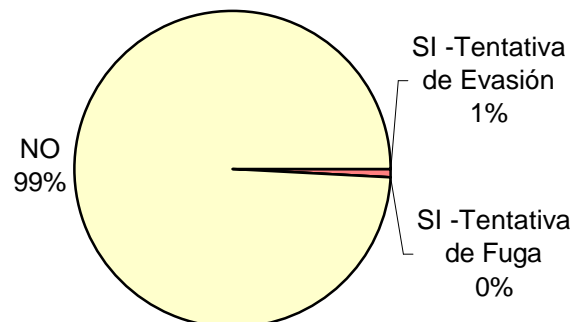
Tipo de Sanción Disciplinaria	Cant.
Traslado a otro estab. de régimen más severo	2
Traslado a otra sección de régimen más severo	0
Permanencia en su celda indiv.hasta 7 fines de sem.	3
Permanencia en su celda indiv.hasta 15 días ininterrump.	9
Suspensión total/parcial derechos reglam. hasta 15 días	3
Exclusión de la actividad común hasta 15 días	0
Exclusión de la activ. recreativa/ deportiva hasta 10 días	0
Amonestación	0
Otra sanción	0
Sin Datos	95
<i>Total</i>	<i>112</i>



Calificación de conducta del interno	Cant.
Ejemplar	4
Muy Buena	17
Buena	54
Regular	27
Mala	9
Pésima	1
Sin calificación	0
Sin Datos	0
<i>Total</i>	<i>112</i>

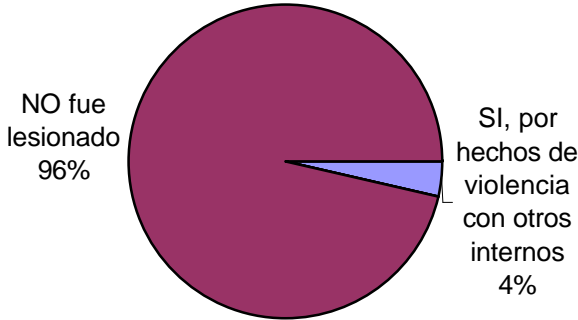


¿Tuvo intentos de fuga o evasión?	Cant.
SI -Tentativa de Evasión	1
SI -Tentativa de Fuga	0
NO	111
Sin Datos	0
<i>Total</i>	<i>112</i>



¿Tuvo intentos de Suicidio?	Cant.
Si	0
No	112
Sin Datos	0
<i>Total</i>	<i>112</i>

¿Fue lesionado? - Motivos	Cant.
SI, por hechos de violencia con otros internos	4
SI, por hechos de violencia con agentes del establec.	0
SI, por otros motivos	0
NO fue lesionado	108
Sin Datos	0
<i>Total</i>	<i>112</i>



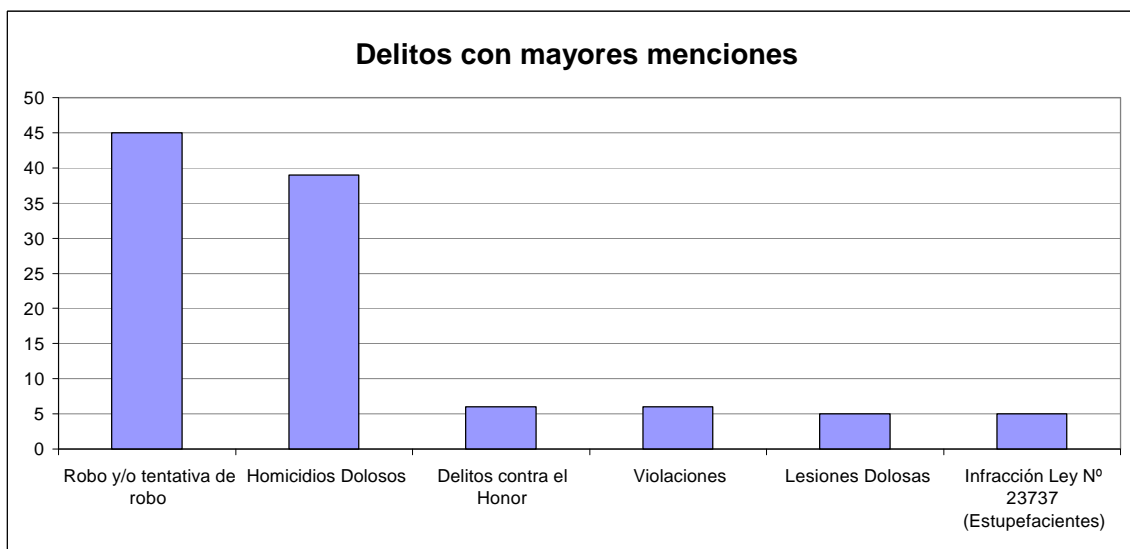
A pie chart illustrating the distribution of injury reasons. The chart is divided into two segments: a large dark red segment representing 'NO fue lesionado' at 96%, and a small blue segment representing 'SI, por hechos de violencia con otros internos' at 4%.

Motivo	Porcentaje
NO fue lesionado	96%
SI, por hechos de violencia con otros internos	4%

¿Tiene hijos con ella? Para internas	Cant.
Si	0
No	10
Sin Datos	0
<i>Total</i>	<i>10</i>

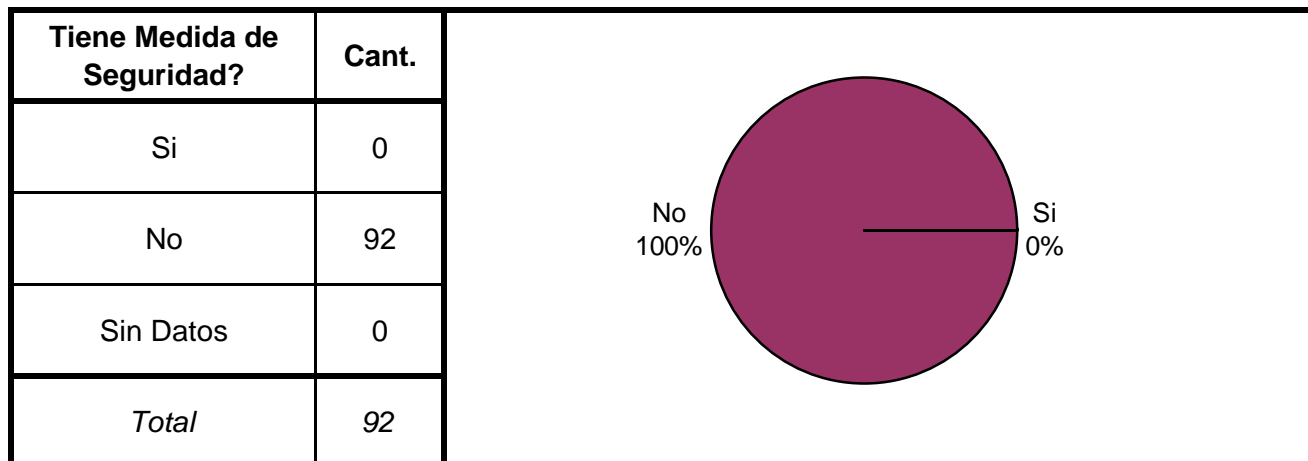
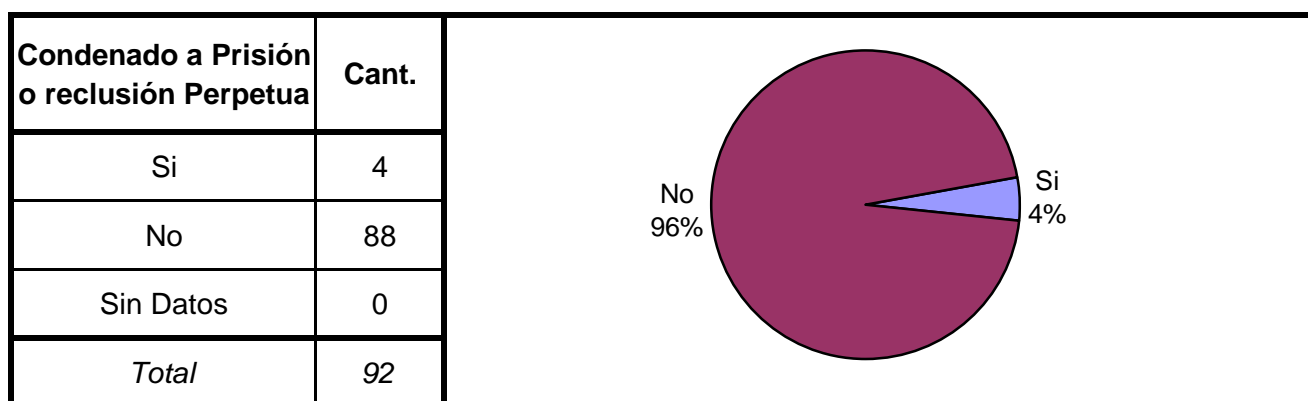
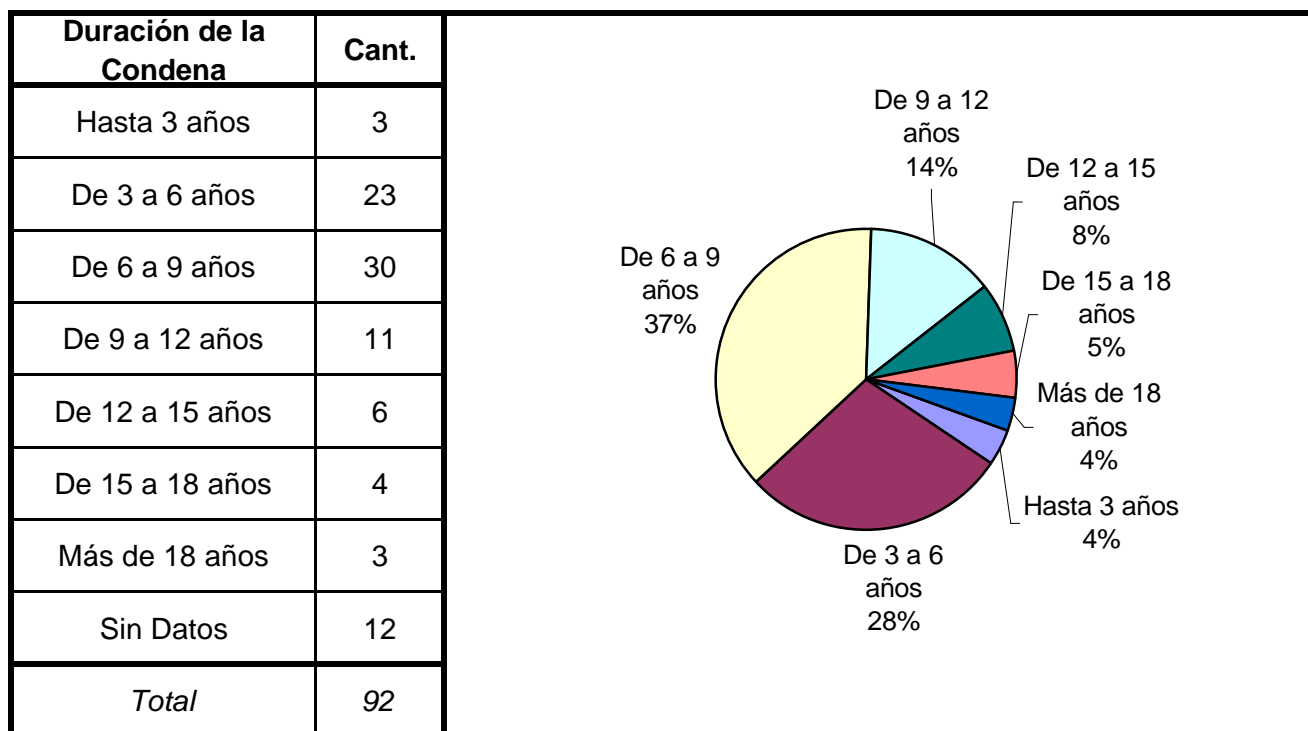
## SNEEP 2007 - CHUBUT

TIPO DE DELITO	1º Mención	2º Mención	3º Mención	4º Mención	5º Mención	TOTAL
Homicidios Dolosos	39					39
Homicidios Dolosos (tentativa)	1					1
Homicidios Culposos						0
Lesiones Dolosas	2	2	1			5
Lesiones Culposas						0
Otros Delitos contra las personas	1	3				4
Delitos contra el Honor	5	1				6
Violaciones	6					6
Otros Delitos contra la integridad sexual	1					1
Amenazas		1				1
Privación ilegítima de la libertad	2	1				3
Delito contra la libertad cometido por funcionario público						0
Otros delitos contra la libertad						0
Hurto y/o tentativa de hurto						0
Robo y/o tentativa de robo	45					45
Otros delitos contra la propiedad		2				2
Delitos c/ la Seguridad Pública						0
Delitos c/ el Orden Público	5					5
Delitos c/ la Seguridad de la Nación						0
Delitos c/ los Poderes Públicos						0
Delitos c/ la Administración Pública						0
Delitos c/ la Fe Pública		5				5
Delitos c/ el Estado Civil						0
Infracción Ley N° 23737 (Estupefacientes)	5					5
Infracción Ley N° 24769 (Penal Tributaria)						0
Infracción Ley N° 13944 (Incumplimiento de Deberes)						0
Delitos Previstos en Leyes Especiales						0
Contravenciones						0
Sin Datos	0	96	111	112	112	
<i>Total</i>	<i>112</i>	<i>111</i>	<i>112</i>	<i>112</i>	<i>112</i>	<i>128</i>

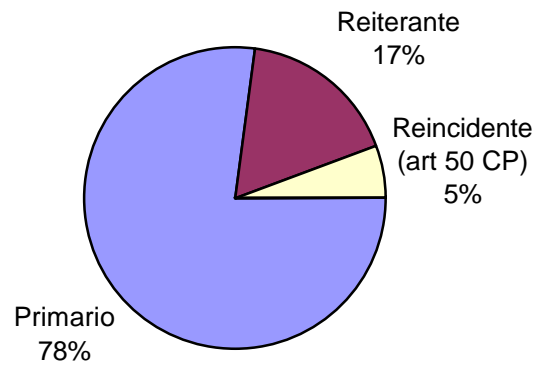


# SNEEP 2007 - CHUBUT

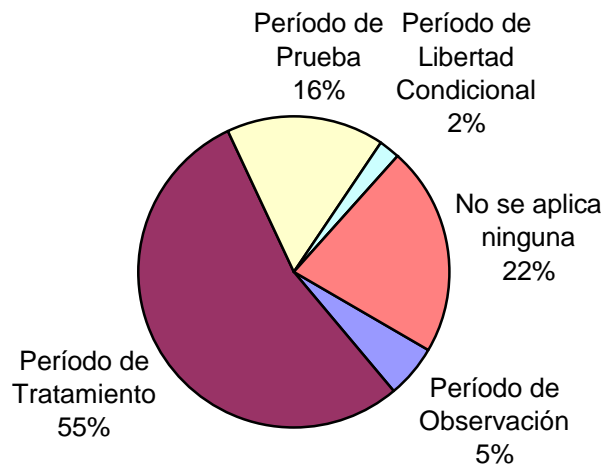
## Frecuencias para los detenidos con condena



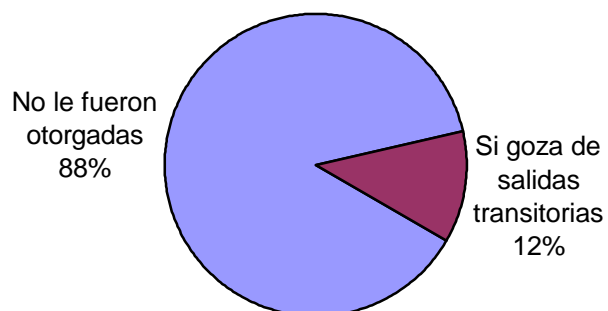
Reincidencia	Cant.
Primario	71
Reiterante	16
Reincidente (art 50 CP)	5
Reincidencia múltiple (art 52 CP)	0
Sin Datos	0
<i>Total</i>	<i>92</i>

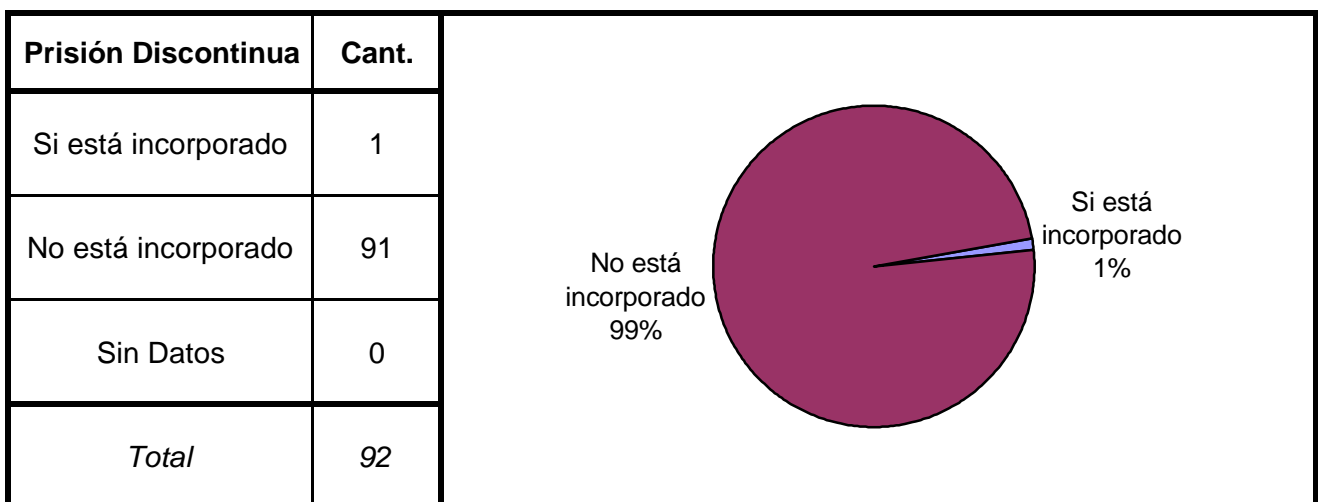
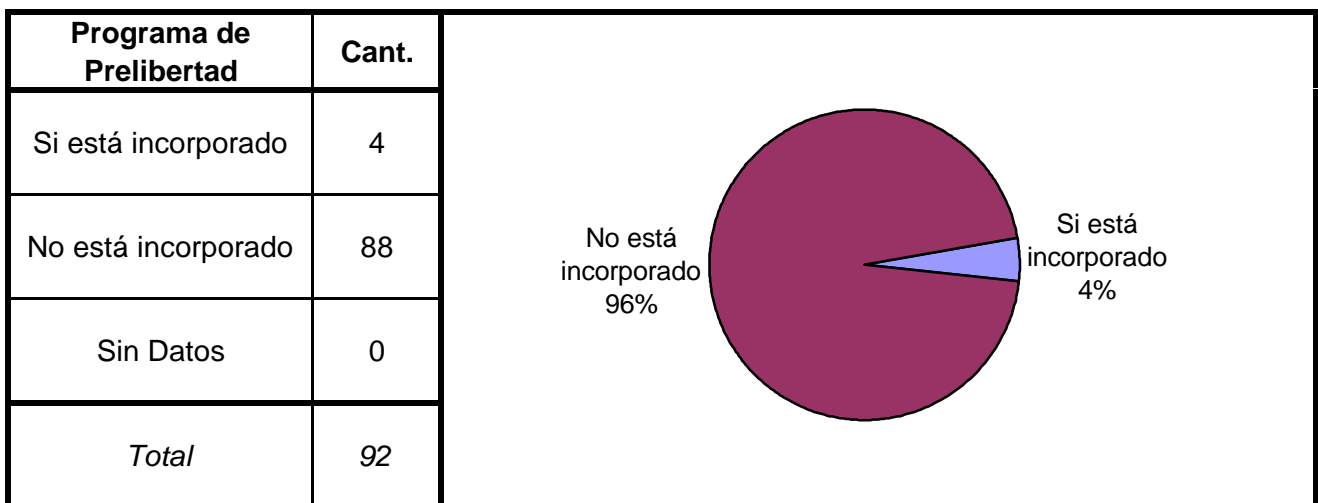
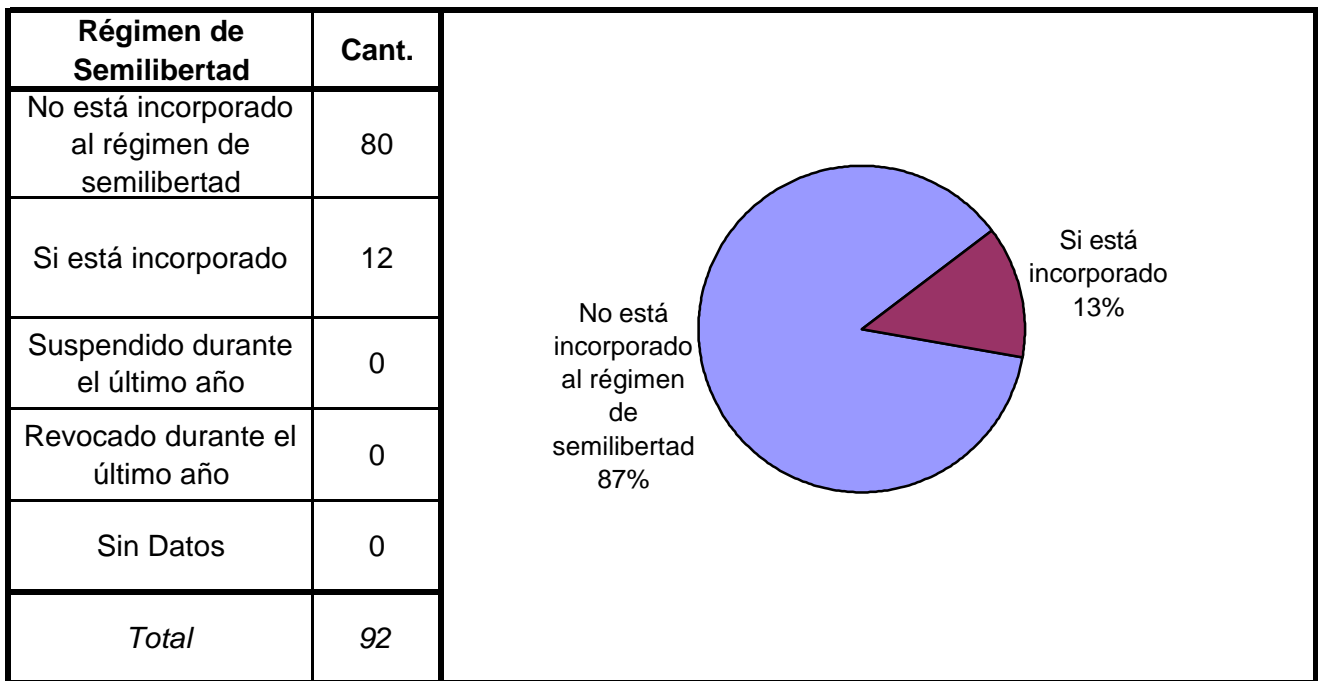


Períodos de la Progresividad	Cant.
Período de Observación	5
Período de Tratamiento	50
Período de Prueba	15
Período de Libertad Condicional	2
Se aplica otra caracterización	0
No se aplica ninguna	20
Sin datos	0
<i>Total</i>	<i>92</i>

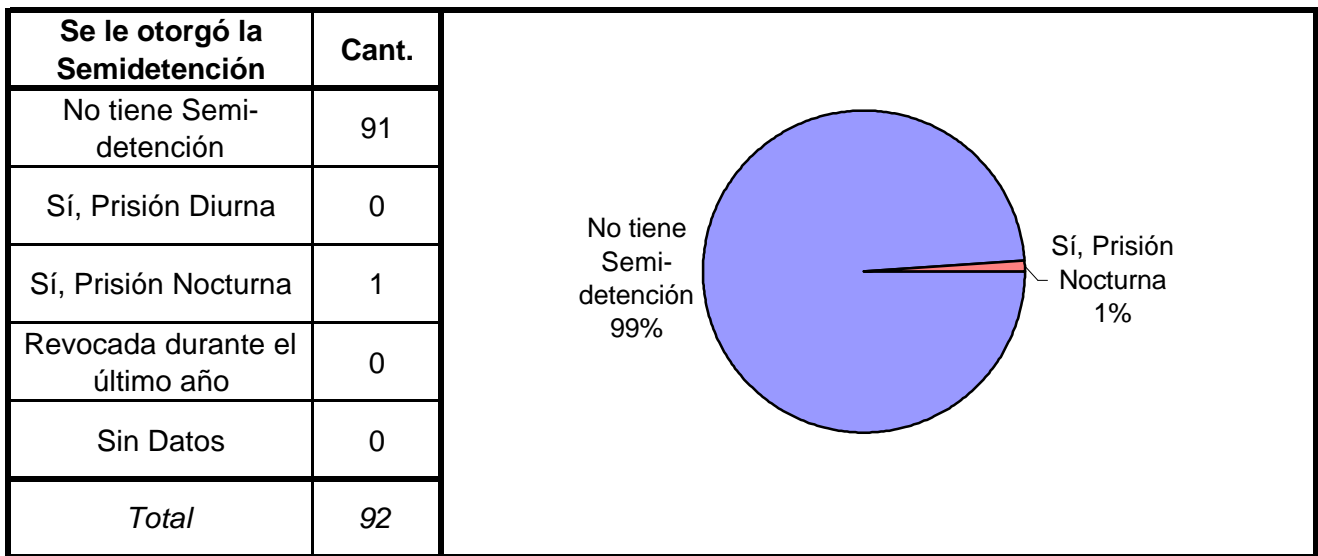


Tiene o tuvo salidas transitorias	Cant.
No le fueron otorgadas	81
Si goza de salidas transitorias	11
Suspendidas durante el último año	0
Revocado durante el último año	0
Sin Datos	0
<i>Total</i>	<i>92</i>









Tuvo reducción de pena	Cant.
Si - Hasta 6 meses	0
Si - Hasta 1 año	0
Si - Más de 1 año	0
No tuvo reducción de pena	92
Sin datos	0
<i>Total</i>	<i>92</i>

## SNEEP 2007 - CHUBUT

UNIDADES	CAPACIDAD	POBLACION ALOJADA	SOBRE-POBLACION	PORCENTAJE DE SOBREPoblACION
ALCAIDIA POLICIAL COMODORO RIVADAVIA	61	33	-28	<b>-45,9%</b>
ALCAIDIA POLICIAL TRELEW	90	79	-11	<b>-12,2%</b>
<b>TOTAL PROVINCIAL</b>	<b>151</b>	<b>112</b>	<b>-39</b>	<b>-25,8%</b>