
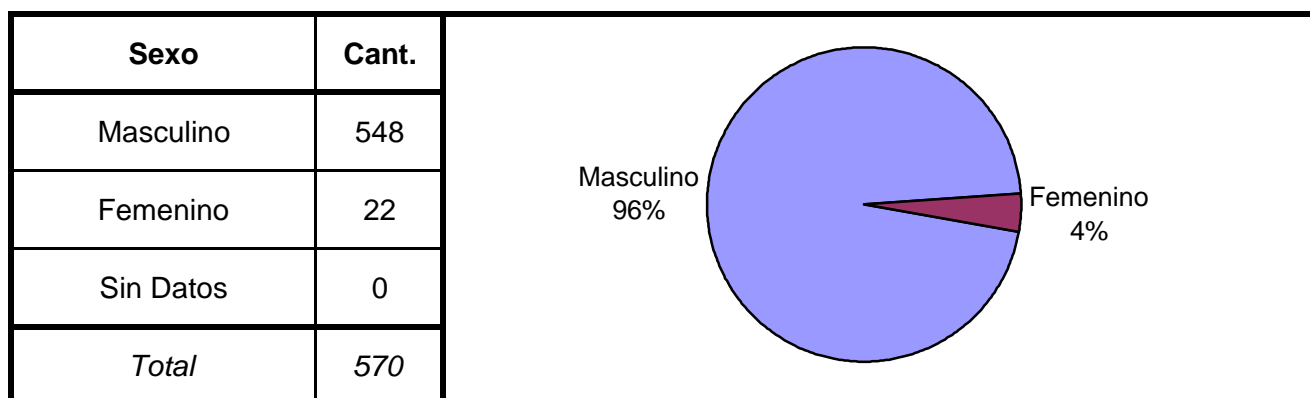
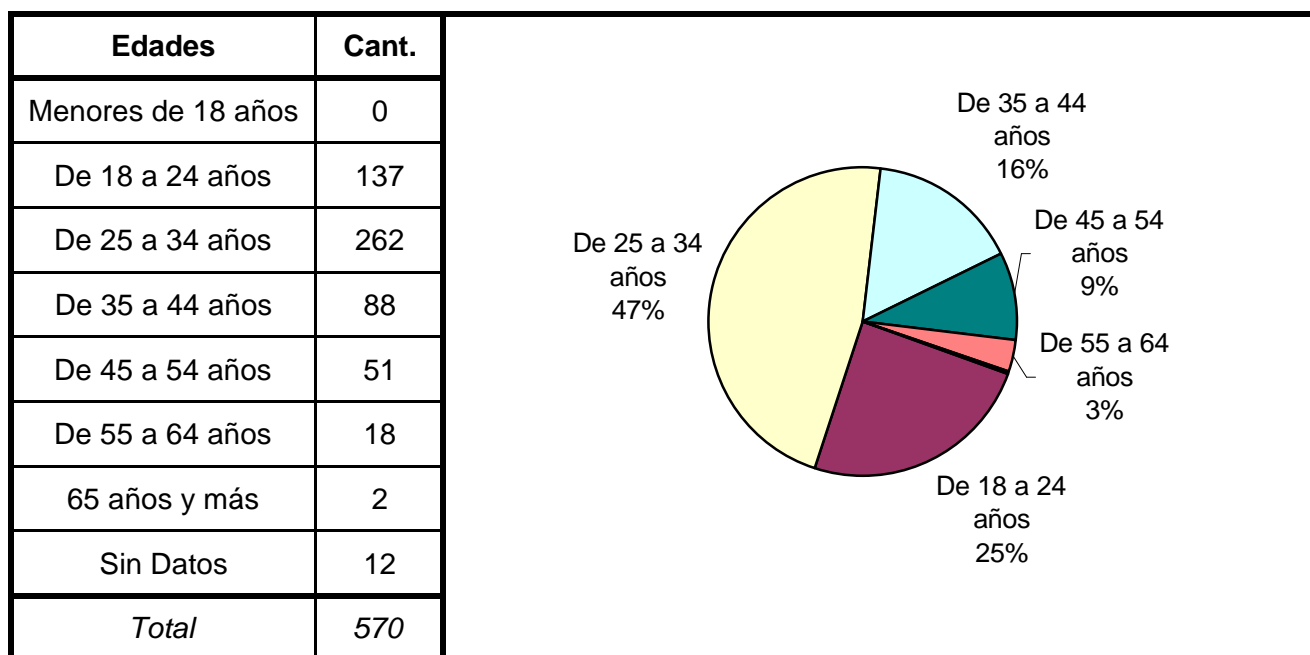


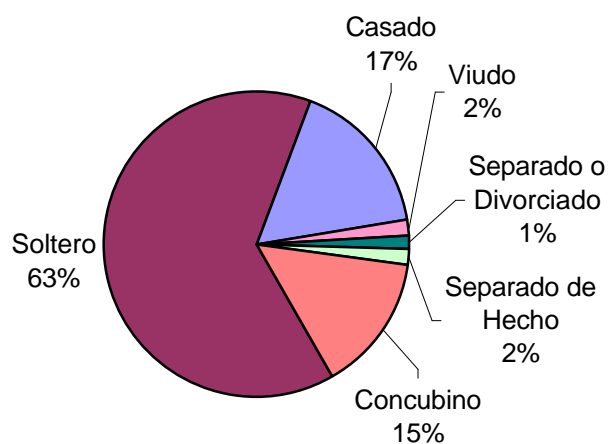
**SNEEP 2007 - NEUQUEN**  
**DISTRIBUCIÓN POR UNIDAD Y SITUACIÓN LEGAL**

<b>UNIDADES</b>	<b>CONDENADOS</b>	<b>PROCESADOS</b>	<b>INIMPUTABLES/ MENORES o Sin Discriminar</b>	<b>TOTAL POR UNIDAD</b>
UNIDAD DE DETENCIÓN N 11	109	52		<b>161</b>
UNIDAD DE DETENCIÓN N 12	46	8		<b>54</b>
UNIDAD DE DETENCIÓN N 16 - MUJERES	14	8		<b>22</b>
UNIDAD DE DETENCIÓN N 21	46	13		<b>59</b>
UNIDAD DE DETENCIÓN N 22	33	22		<b>55</b>
UNIDAD DE DETENCIÓN N 31	14	0		<b>14</b>
UNIDAD DE DETENCIÓN N 32	16	6		<b>22</b>
UNIDAD DE DETENCIÓN N 41	11	8	2	<b>21</b>
UNIDAD DE DETENCIÓN N 51	6	8		<b>14</b>
UNIDADES DE ORDEN PÚBLICO (COMISARÍAS-ALCAIDIAS)	92	53	3	<b>148</b>
<b>TOTALES PROVINCIALES</b>	<b>387</b>	<b>178</b>	<b>5</b>	<b>570</b>

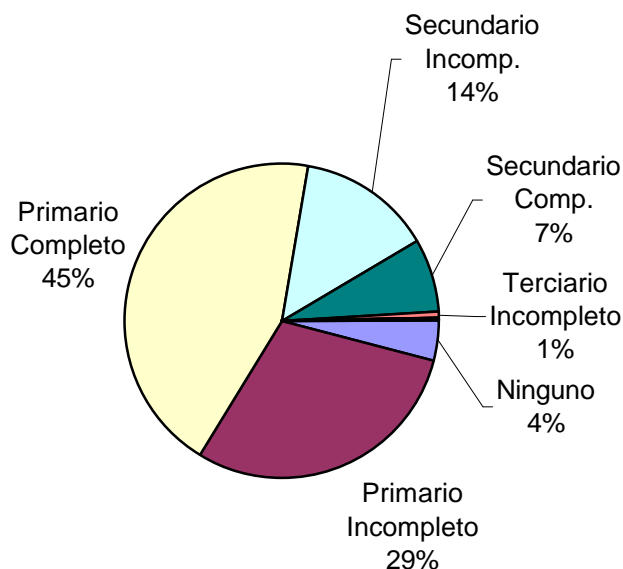
# SNEEP 2007 - NEUQUEN



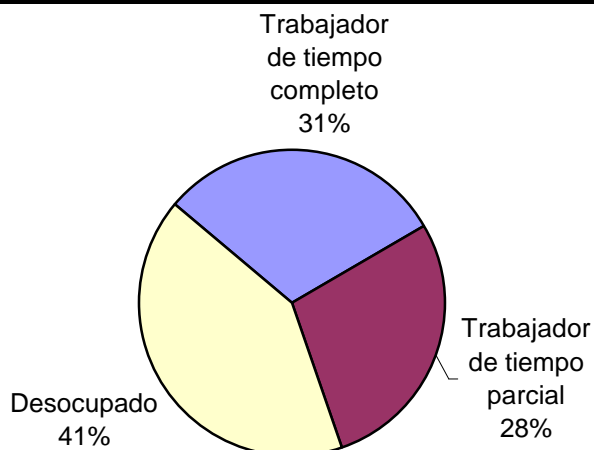
Estado Civil	Cant.
Soltero	358
Casado	93
Viudo	9
Separado o Divorciado	8
Separado de Hecho	9
Concubino	81
Sin datos	12
<i>Total</i>	<i>570</i>

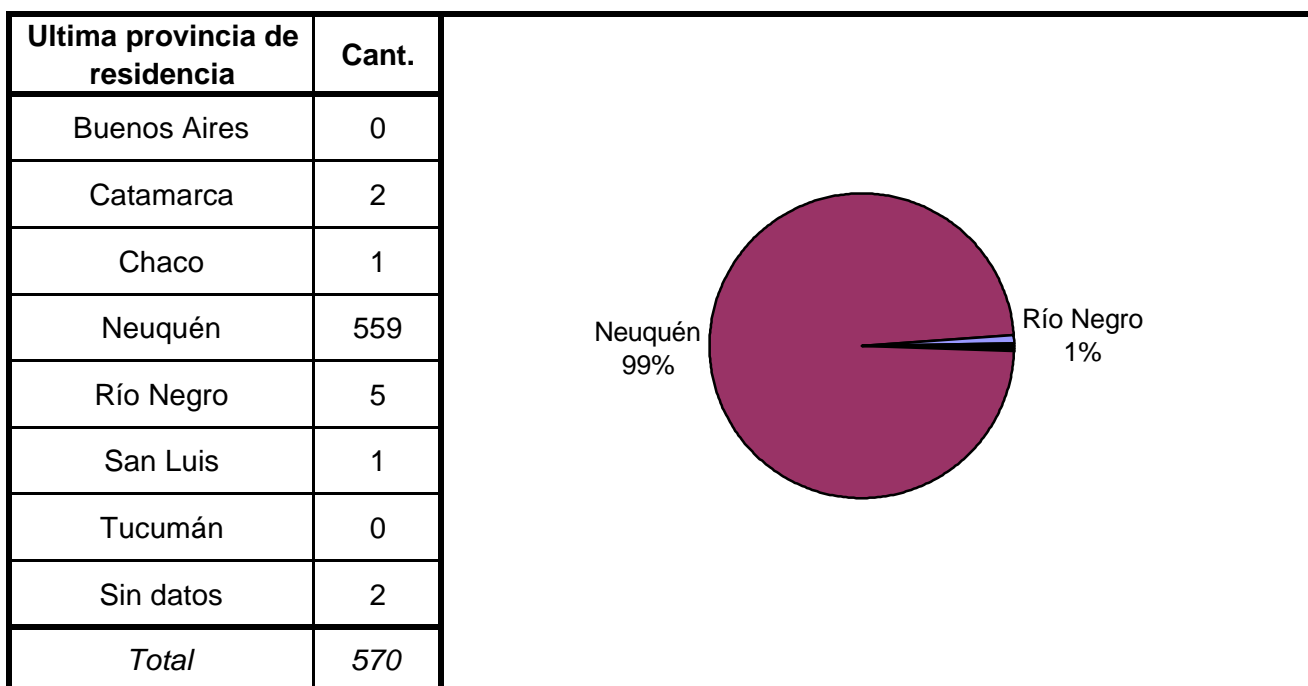
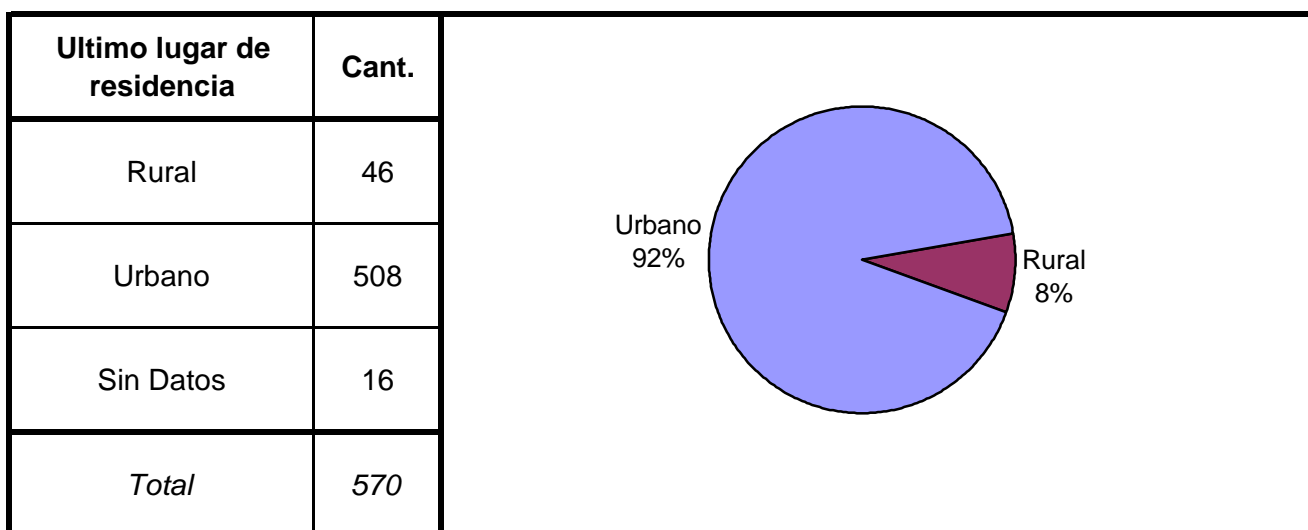
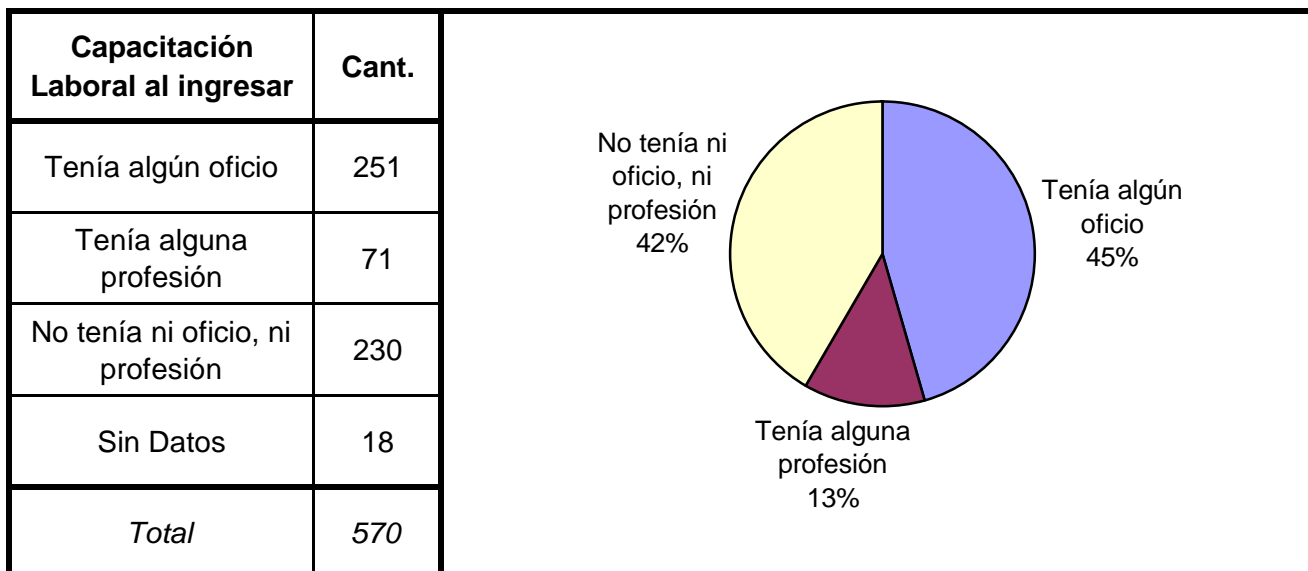


Nivel de Instrucción	Cant.
Ninguno	23
Primario Incompleto	157
Primario Completo	236
Secundario Incomp.	75
Secundario Comp.	39
Terciario Incompleto	3
Terciario Completo	0
Universitario Incomp.	1
Universitario Comp.	1
Sin datos	35
<i>Total</i>	<i>570</i>

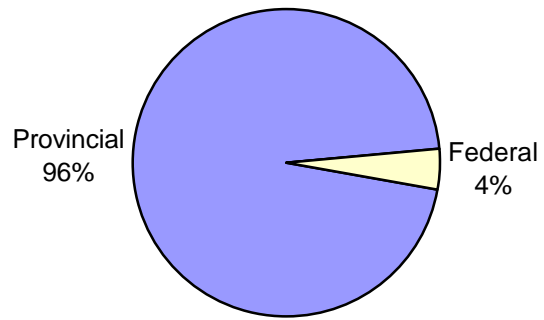


Situación Laboral al momento del ingreso	Cant.
Trabajador de tiempo completo	169
Trabajador de tiempo parcial	154
Desocupado	229
Sin Datos	18
<i>Total</i>	<i>570</i>

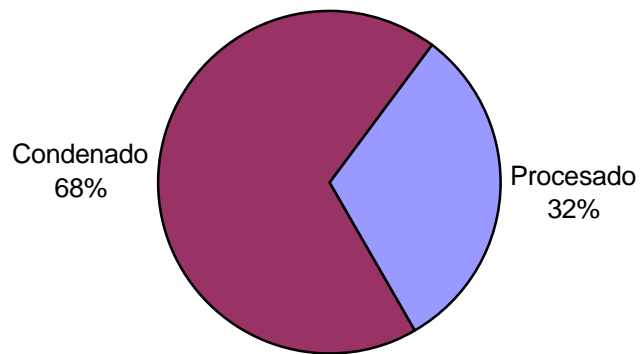




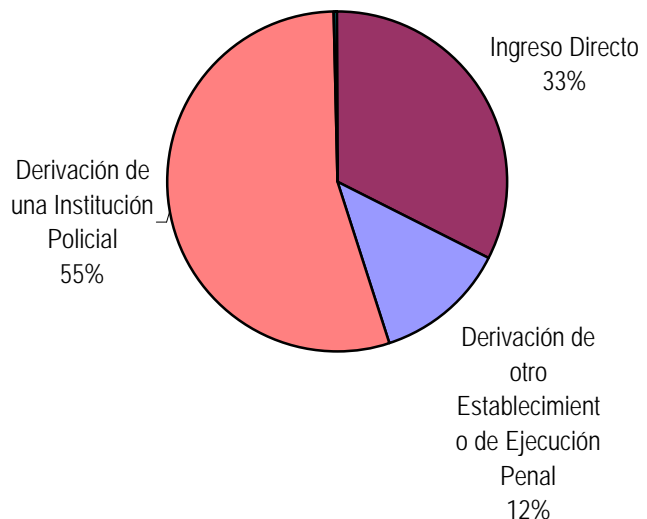
Jurisdicción Judicial	Cant.
Provincial	547
Nacional	0
Federal	23
Sin Datos	0
<i>Total</i>	<i>570</i>



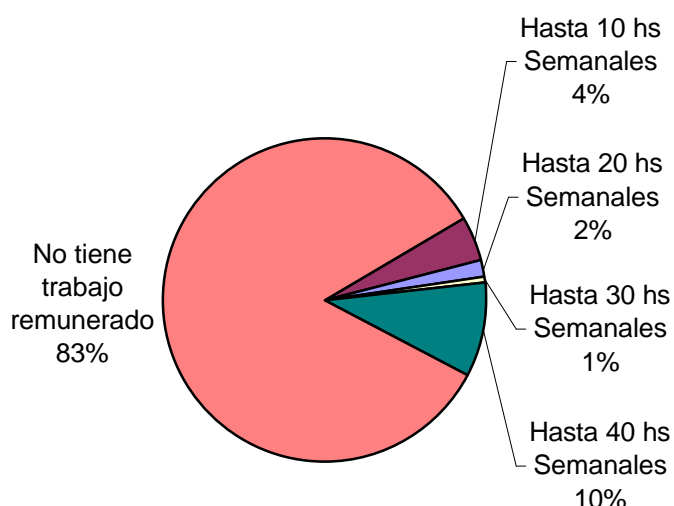
Situación Legal	Cant.
Condenado	387
Procesado	178
Contraventor	0
Inimputable	0
Otra	5
<i>Total</i>	<i>570</i>



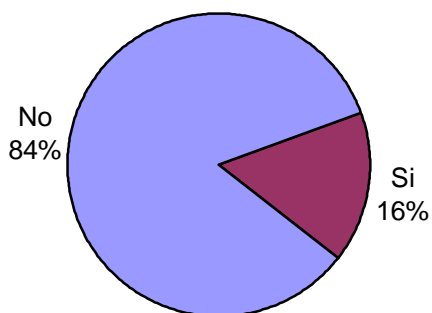
Establecimiento de Procedencia	Cant.
Ingreso Directo	180
Derivación de otro Establecimiento de Ejecución Penal	68
Derivación de una Institución Policial	302
Derivación de Prefectura o Gendarmería	2
Sin datos	18
<i>Total</i>	<i>570</i>



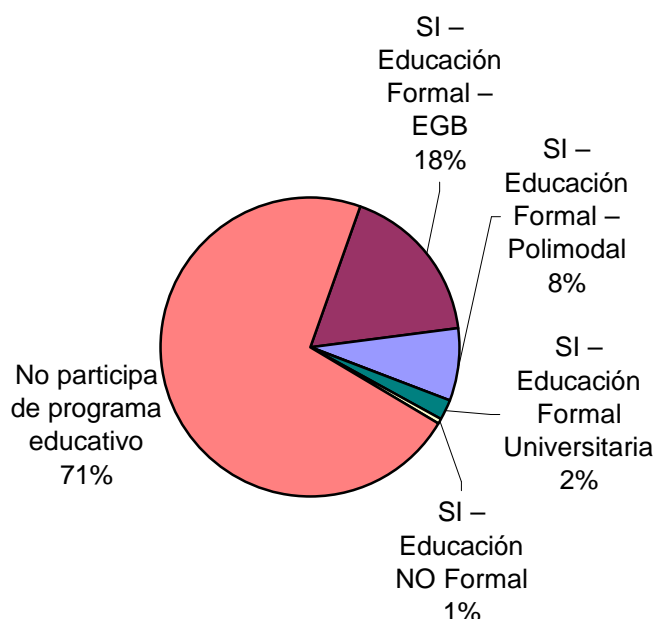
Trabajo remunerado	Cant.
Hasta 10 hs Semanales	24
Hasta 20 hs Semanales	10
Hasta 30 hs Semanales	3
Hasta 40 hs Semanales	53
No tiene trabajo remunerado	466
Sin datos	14
<i>Total</i>	<i>570</i>

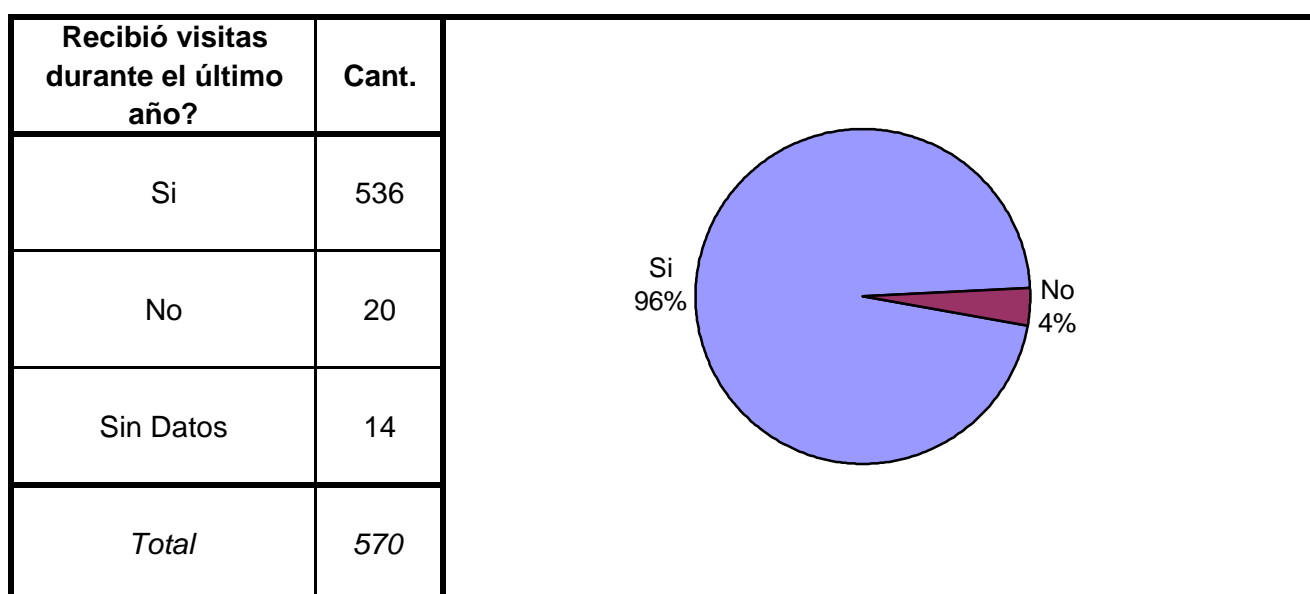
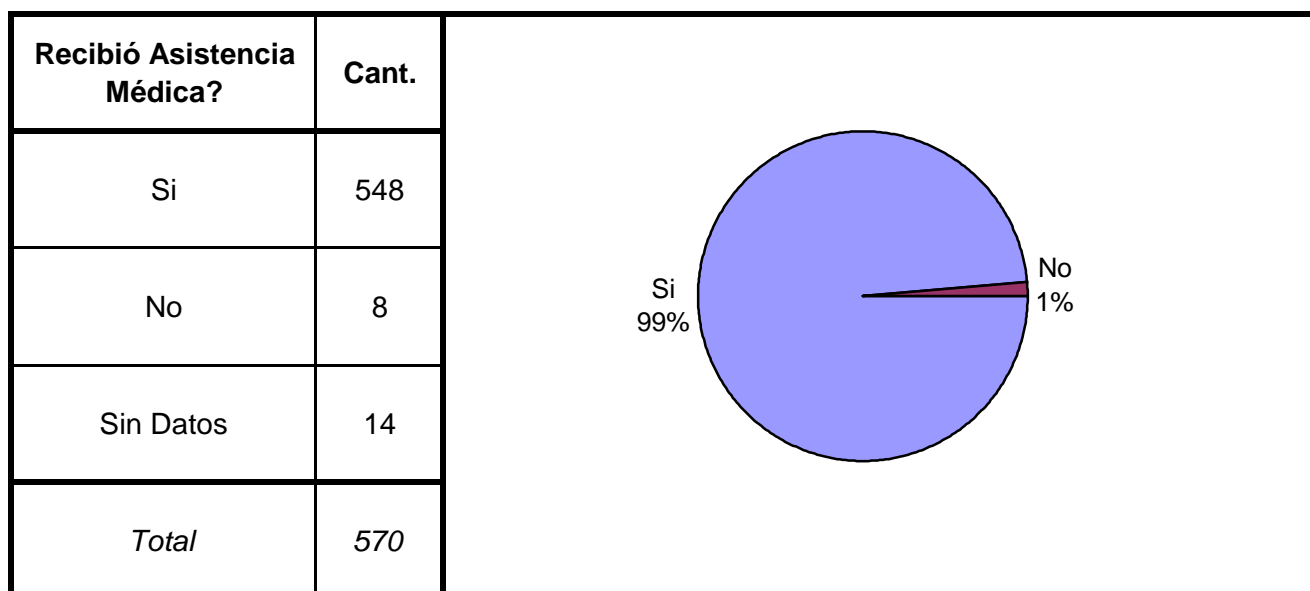
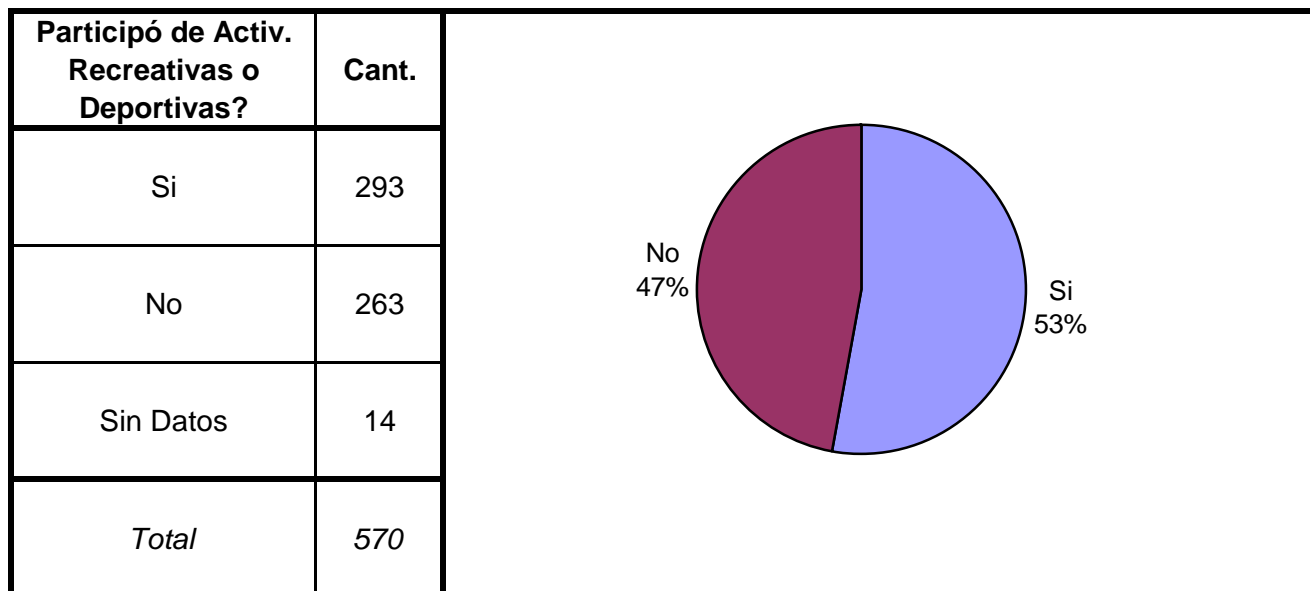


Participó de algún Programa de Capacit. Laboral?	Cant.
Si	89
No	467
Sin Datos	14
<i>Total</i>	<i>570</i>

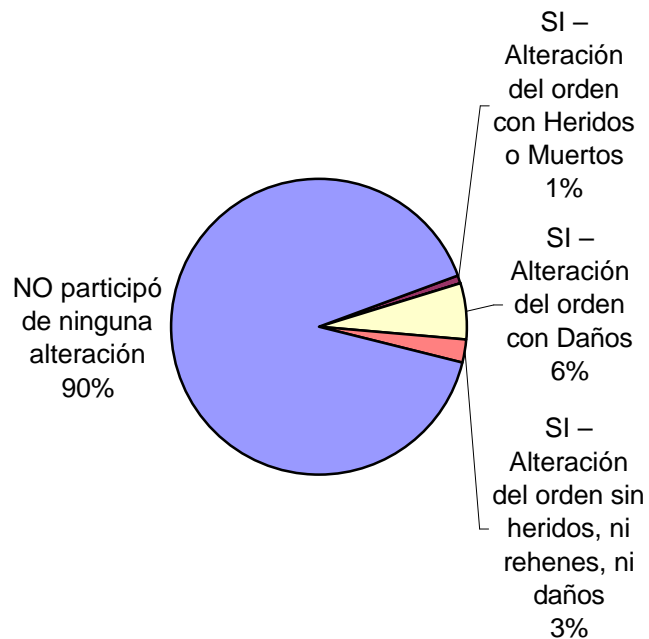


Participó de algún Programa Educativo?	Cant.
SI – Educación Formal – EGB	98
SI – Educación Formal – Polimodal	42
SI – Educación Formal – Terciaria	1
SI – Educación Formal Universitaria	12
SI – Educación NO Formal	3
No participa de programa educativo	400
Sin datos	14
<i>Total</i>	<i>570</i>

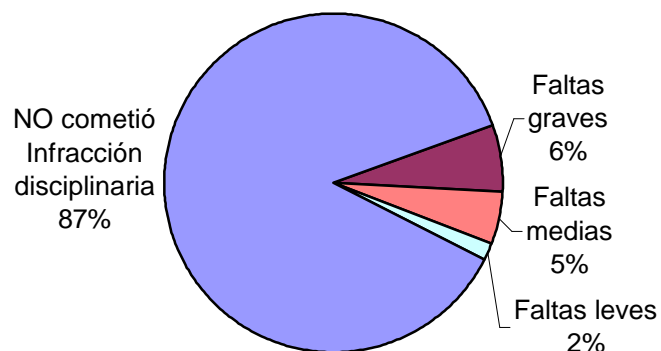




Participó de algún tipo de Alteración del orden?	Cant.
SI – Alteración del orden con Heridos o Muertos	4
SI – Alteración del orden con Rehenes	0
SI – Alteración del orden con Daños	35
SI – Alteración del orden sin heridos, ni rehenes, ni daños	14
NO participó de ninguna alteración	503
Sin Datos	14
<i>Total</i>	<i>570</i>

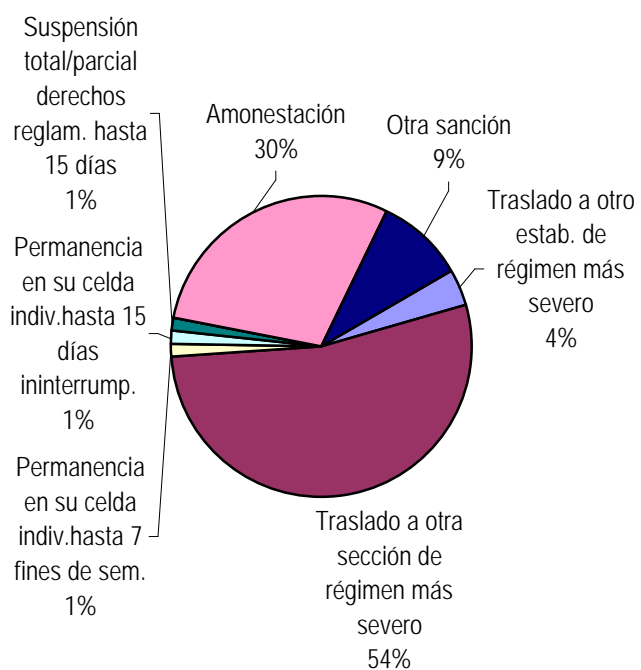


Tipo de infracción disciplinaria	Cant.
Faltas graves	35
Faltas medias	28
Faltas leves	10
NO cometió Infracción disciplinaria	482
Sin Datos	15
<i>Total</i>	<i>570</i>

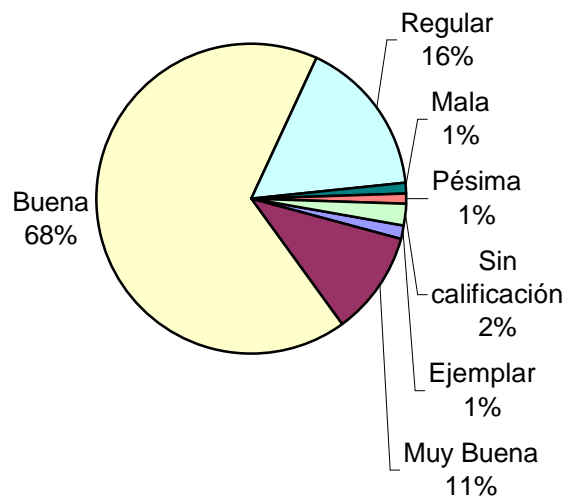




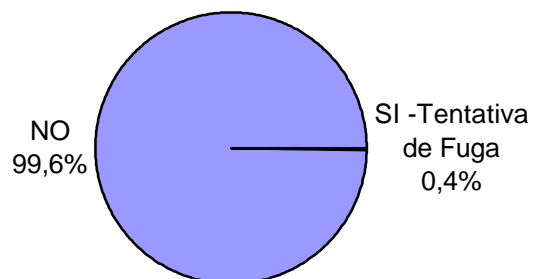
Tipo de Sanción Disciplinaria	Cant.
Traslado a otro estab. de régimen más severo	3
Traslado a otra sección de régimen más severo	40
Permanencia en su celda indiv.hasta 7 fines de sem.	1
Permanencia en su celda indiv.hasta 15 días ininterrump.	1
Suspensión total/parcial derechos reglam. hasta 15 días	1
Exclusión de la actividad común hasta 15 días	0
Exclusión de la activ. recreativa/ deportiva hasta 10 días	0
Amonestación	22
Otra sanción	7
Sin Datos	495
<i>Total</i>	<i>570</i>

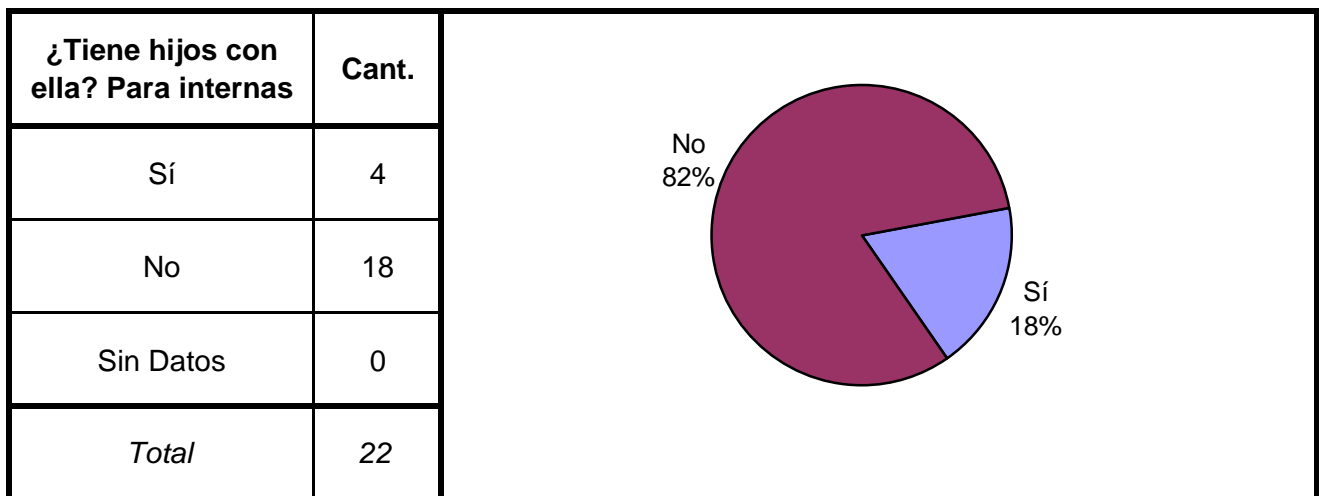
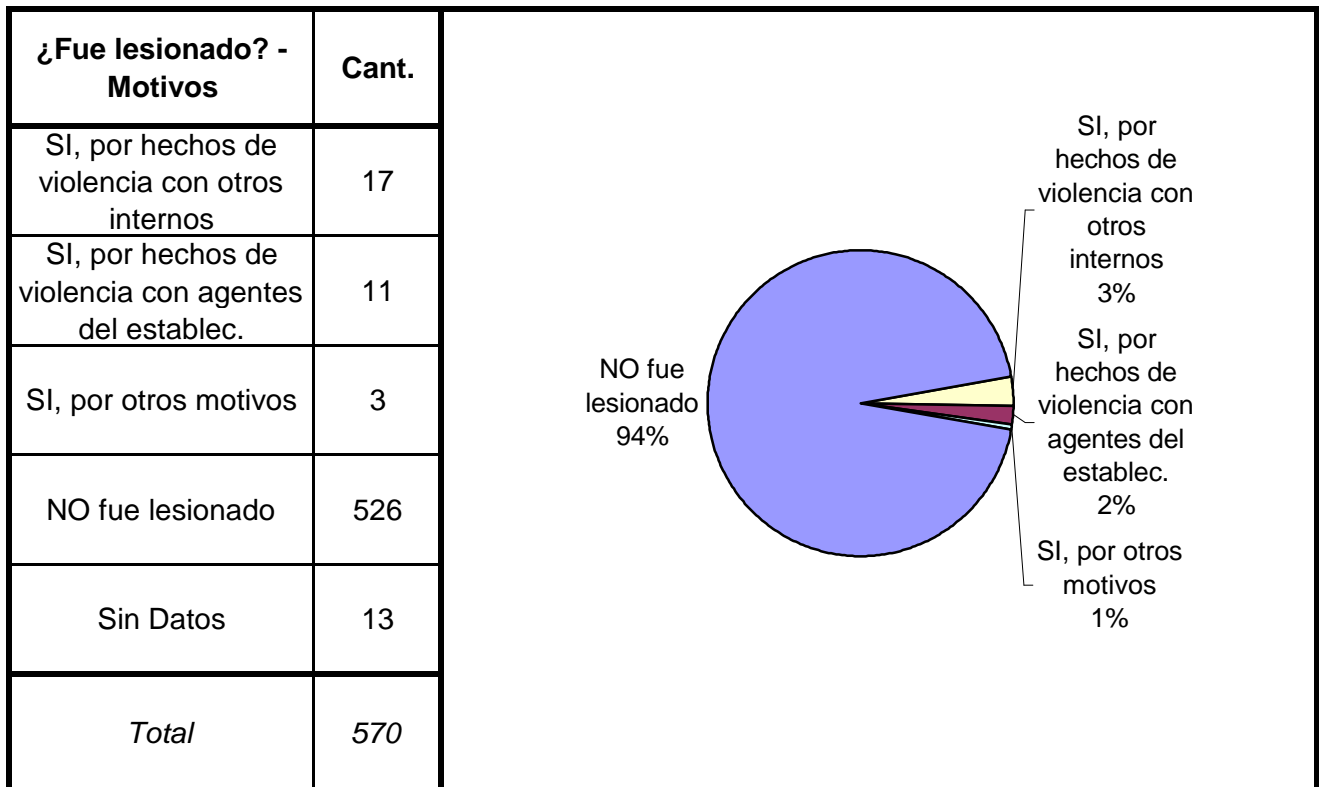
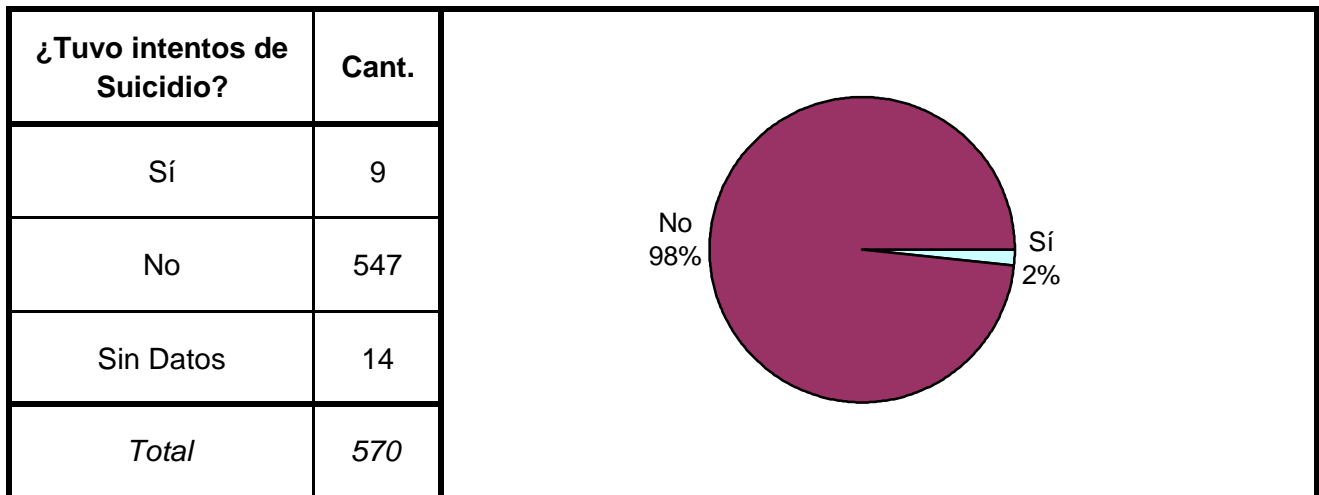


Calificación de conducta del interno	Cant.
Ejemplar	8
Muy Buena	60
Buena	371
Regular	91
Mala	6
Pésima	5
Sin calificación	13
Sin Datos	16
<i>Total</i>	<i>570</i>



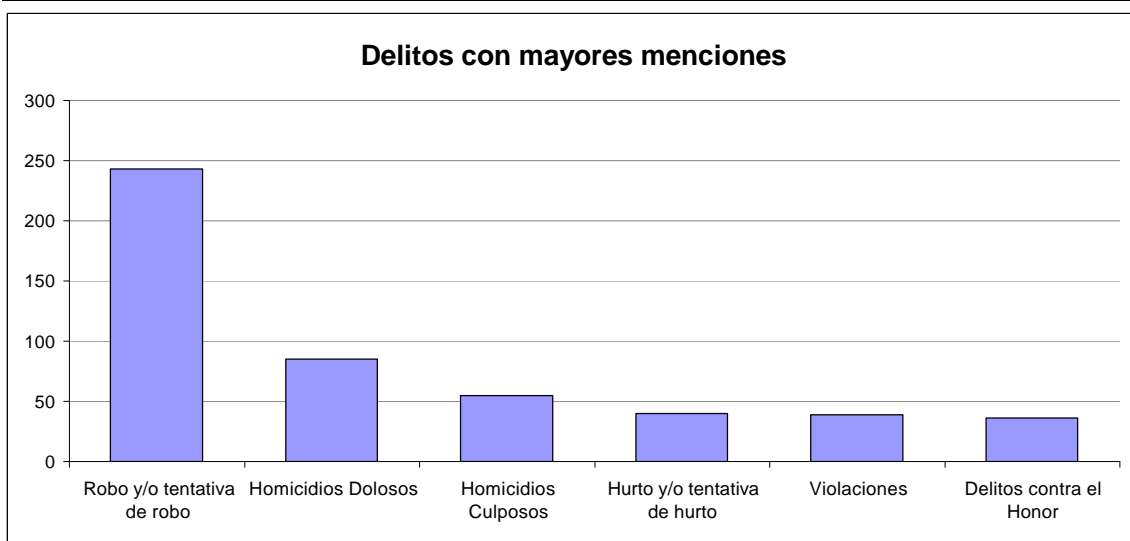
¿Tuvo intentos de fuga o evasión?	Cant.
SI -Tentativa de Evasión	0
SI -Tentativa de Fuga	2
NO	554
Sin Datos	14
<i>Total</i>	<i>570</i>





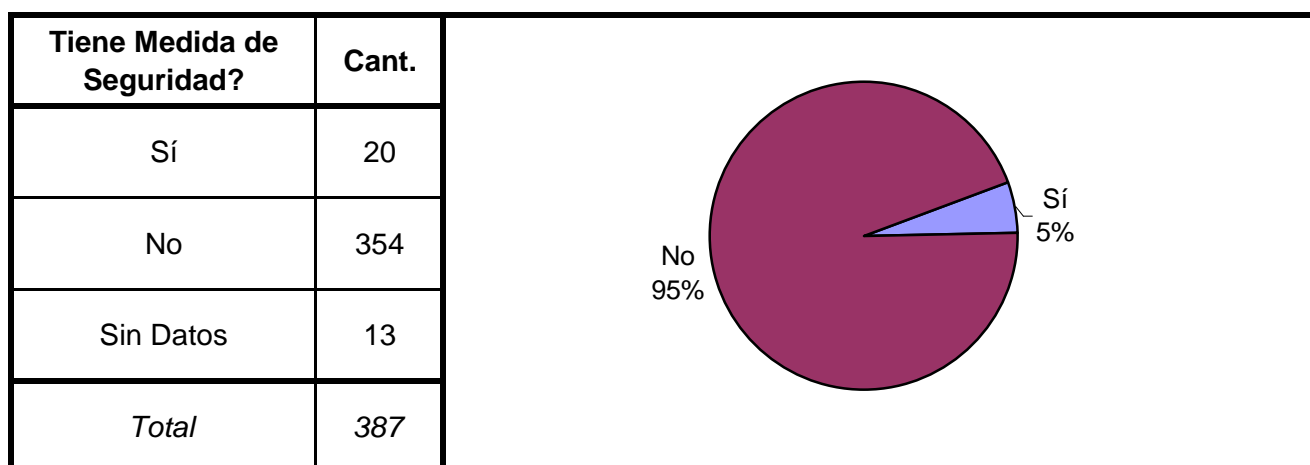
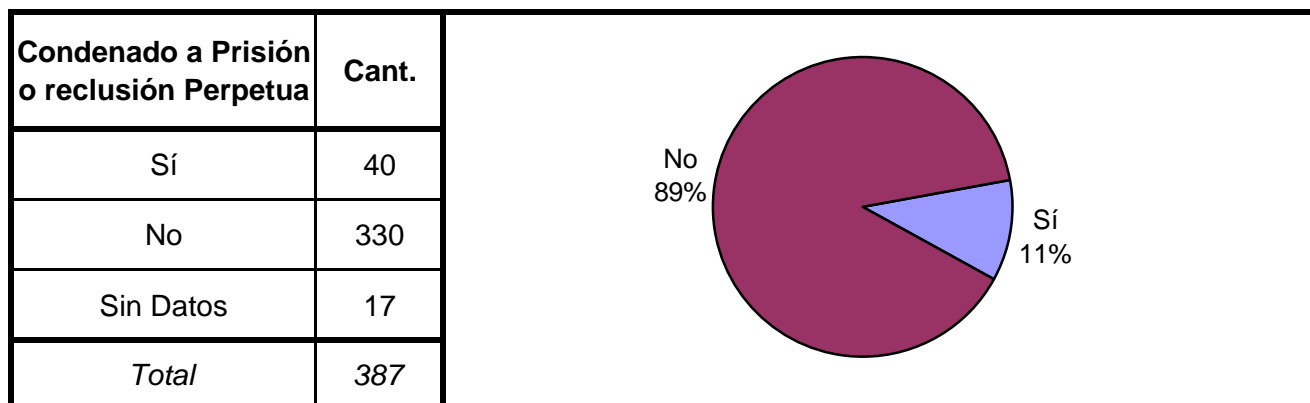
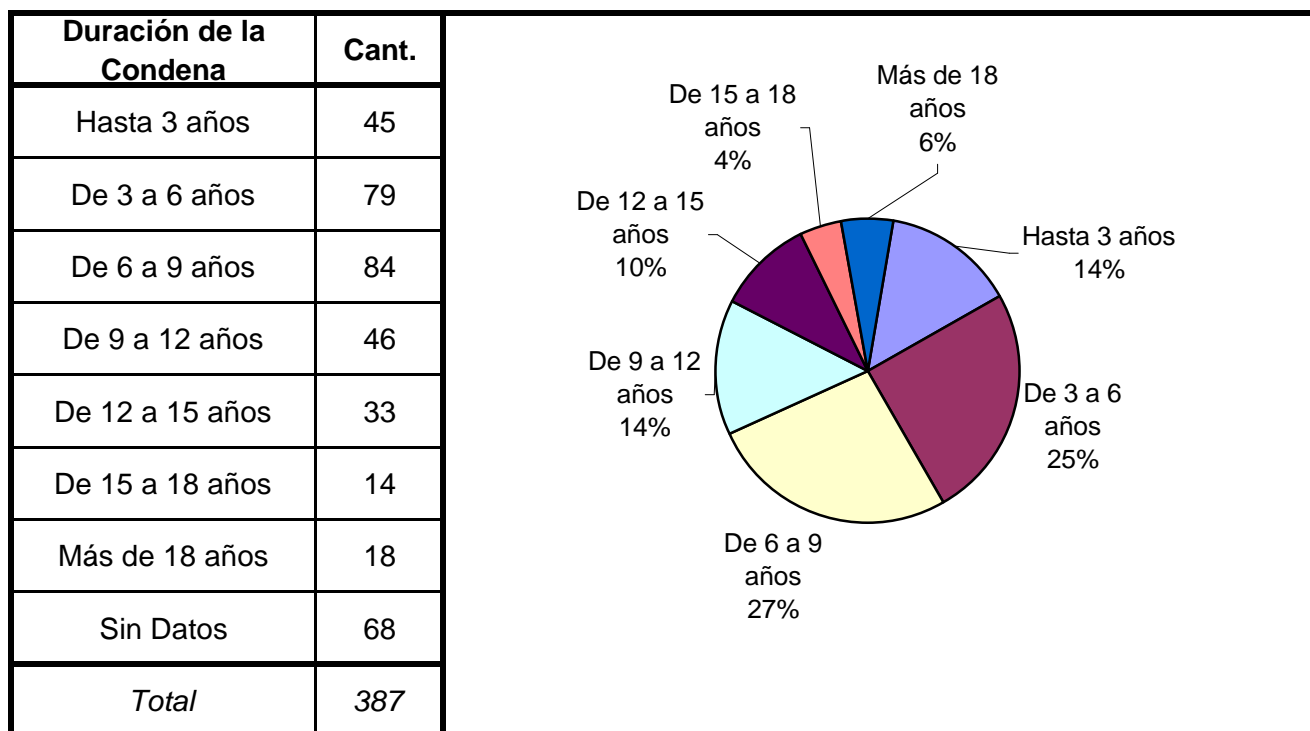
## SNEEP 2007 - NEUQUEN

TIPO DE DELITO	1º Mención	2º Mención	3º Mención	4º Mención	5º Mención	TOTAL
Homicidios Dolosos	70	5	9	1		85
Homicidios Dolosos (tentativa)	10	11			1	22
Homicidios Culposos	55					55
Lesiones Dolosas	23	6	2			31
Lesiones Culposas	2	2	1	1		6
Otros Delitos contra las personas	14	4	3	2		23
Delitos contra el Honor	31	4		1		36
Violaciones	16	4	19			39
Otros Delitos contra la integridad sexual	13					13
Amenazas	1	1	7	1		10
Privación ilegítima de la libertad	5	6				11
Delito contra la libertad cometido por funcionario público						0
Otros delitos contra la libertad	1	1				2
Hurto y/o tentativa de hurto	32	4	3	1		40
Robo y/o tentativa de robo	173	19	51			243
Otros delitos contra la propiedad	7	1	1			9
Delitos c/ la Seguridad Pública						0
Delitos c/ el Orden Público	2			1		3
Delitos c/ la Seguridad de la Nación						0
Delitos c/ los Poderes Públicos						0
Delitos c/ la Administración Pública			1			1
Delitos c/ la Fe Pública	1	1				2
Delitos c/ el Estado Civil						0
Infracción Ley N° 23737 (Estupefacientes)	16		1			17
Infracción Ley N° 24769 (Penal Tributaria)						0
Infracción Ley N° 13944 (Incumplimiento de Deberes)						0
Delitos Previstos en Leyes Especiales						0
Contravenciones		1				1
Sin Datos	98	500	472	562	569	
<i>Total</i>	<i>570</i>	<i>570</i>	<i>570</i>	<i>570</i>	<i>570</i>	<i>649</i>

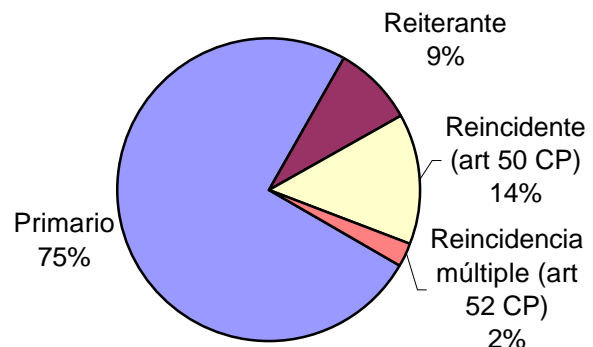


# SNEEP 2007 - NEUQUEN

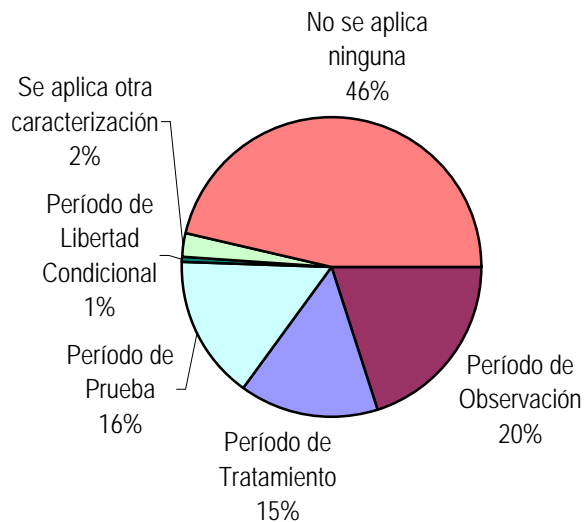
## Frecuencias para los detenidos con condena



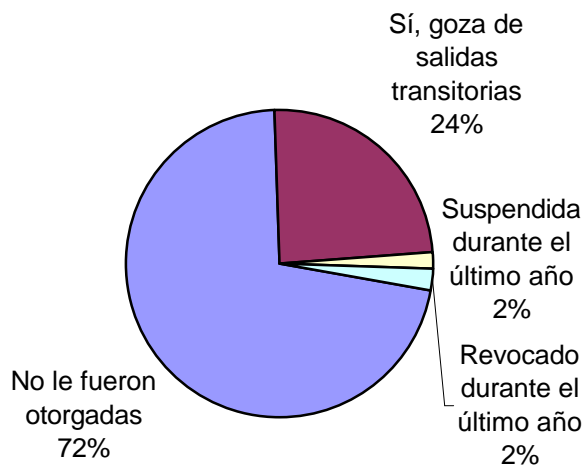
Reincidencia	Cant.
Primario	280
Reiterante	32
Reincidente (art 50 CP)	52
Reincidencia múltiple (art 52 CP)	9
Sin Datos	14
<i>Total</i>	<i>387</i>

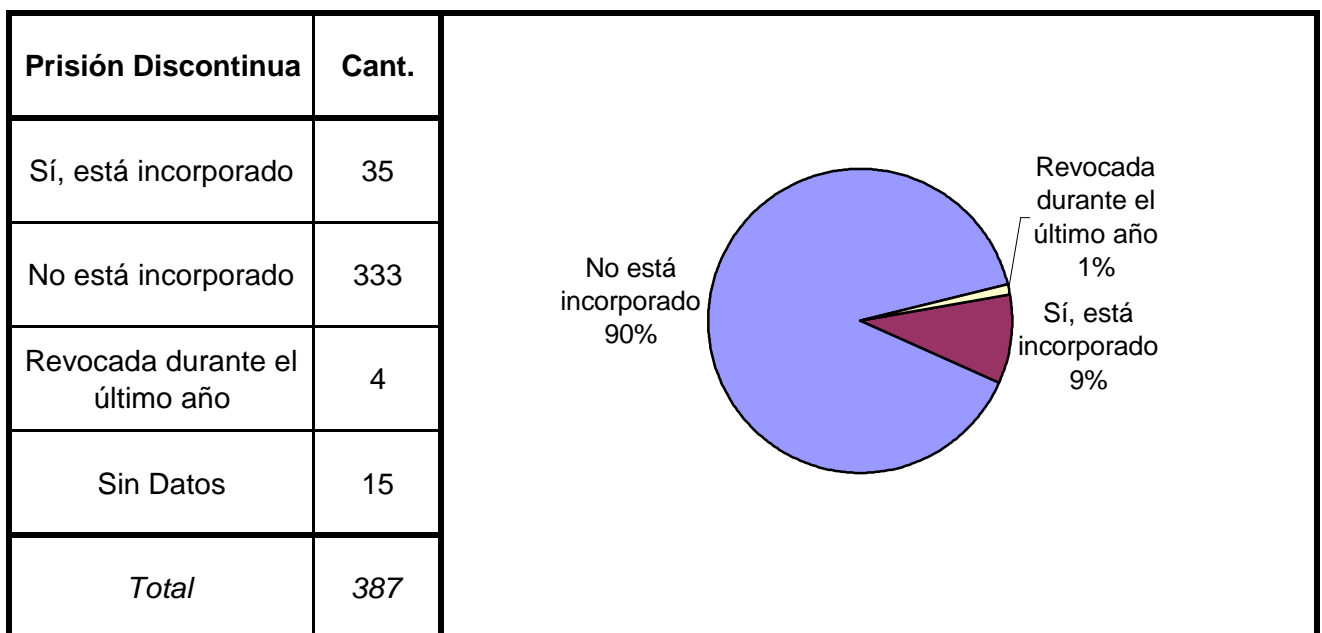
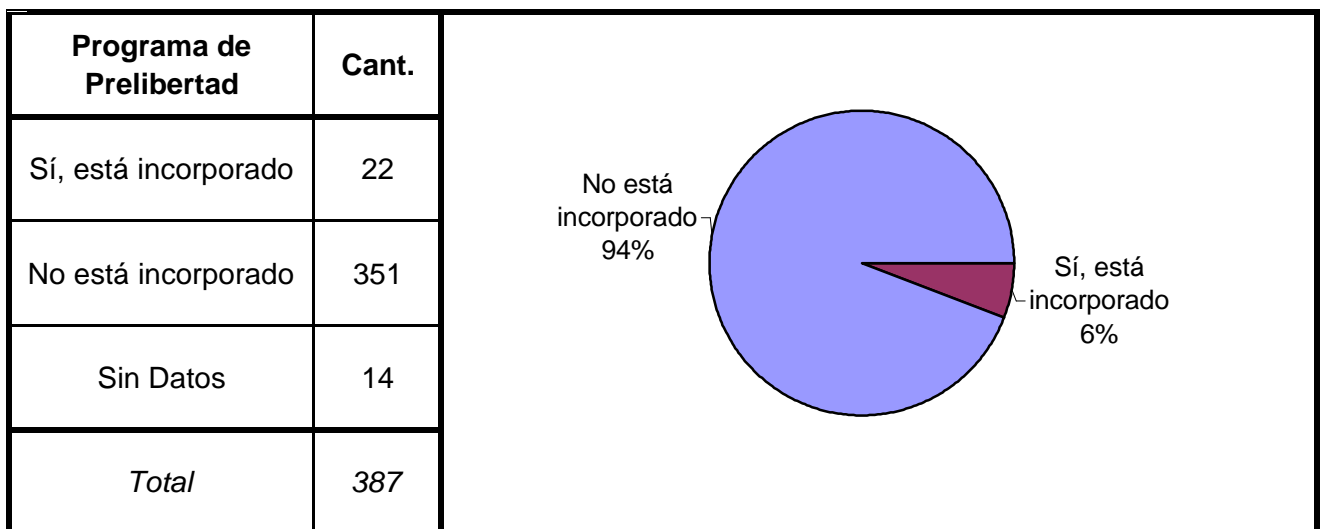
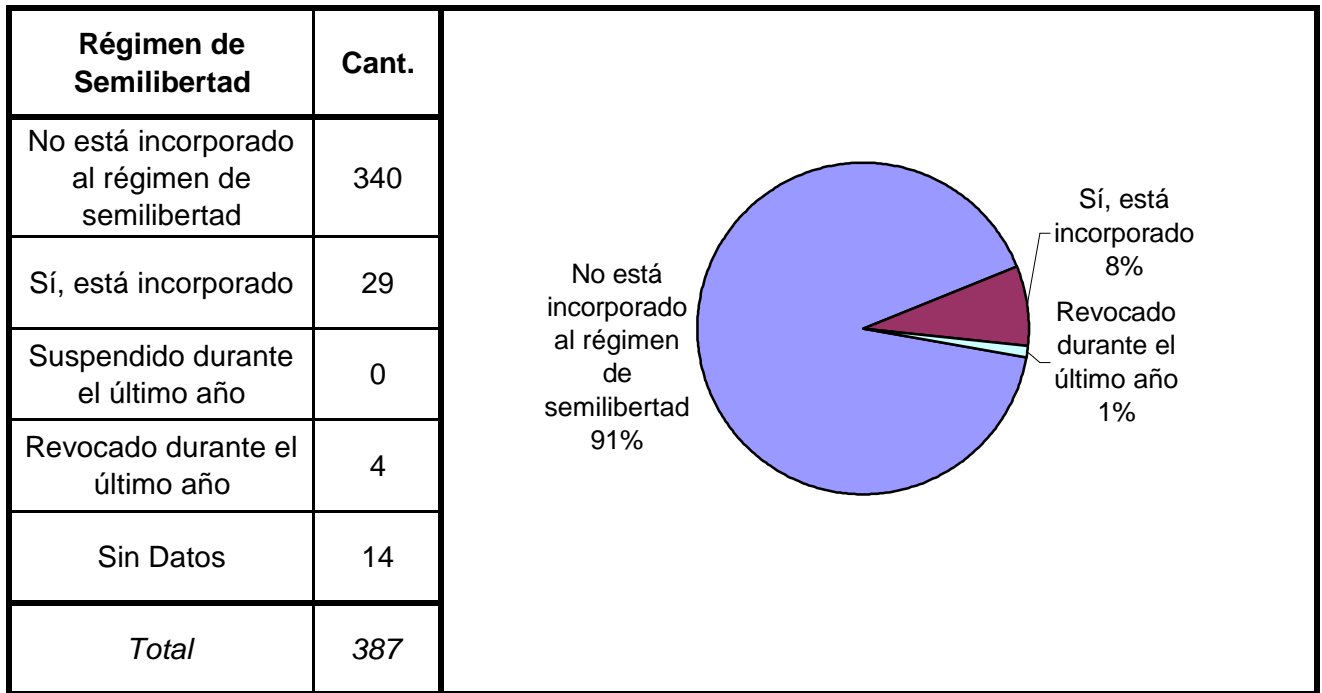


Períodos de la Progresividad	Cant.
Período de Observación	73
Período de Tratamiento	54
Período de Prueba	57
Período de Libertad Condicional	2
Se aplica otra caracterización	9
No se aplica ninguna	168
Sin datos	24
<i>Total</i>	<i>387</i>

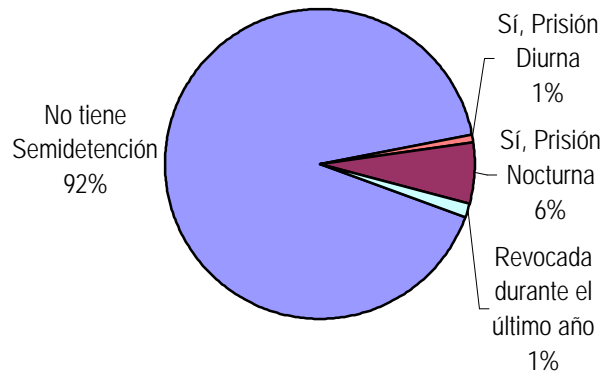


Tiene o tuvo salidas transitorias	Cant.
No le fueron otorgadas	267
Sí, goza de salidas transitorias	91
Suspendida durante el último año	6
Revocado durante el último año	8
Sin Datos	15
<i>Total</i>	<i>387</i>





<b>Se le otorgó la Semidetención</b>	<b>Cant.</b>
No tiene Semidetención	341
Sí, Prisión Diurna	3
Sí, Prisión Nocturna	24
Revocada durante el último año	5
Sin Datos	14
<i>Total</i>	<i>387</i>



<b>Tuvo reducción de pena</b>	<b>Cant.</b>
Sí - Hasta 6 meses	0
Sí - Hasta 1 año	0
Sí - Más de 1 año	0
No tuvo reducción de pena	373
Sin datos	14
<i>Total</i>	<i>387</i>



## SNEEP 2007 - NEUQUEN

### DISTRIBUCIÓN POR UNIDAD Y SITUACIÓN LEGAL

UNIDADES	CAPACIDAD	POBLACION ALOJADA	SOBRE- POBLACION	PORCENTAJE DE SOBRE-POBLACION
UNIDAD DE DETENCIÓN 11	179	161	-18	<b>-10,1%</b>
UNIDAD DE DETENCIÓN 12	46	54	8	<b>17,4%</b>
UNIDAD DE DETENCIÓN 16 - MUJERES	33	22	-11	<b>-33,3%</b>
UNIDAD DE DETENCIÓN 21	44	59	15	<b>34,1%</b>
UNIDAD DE DETENCIÓN 22	30	55	25	<b>83,3%</b>
UNIDAD DE DETENCIÓN 31	11	14	3	<b>27,3%</b>
UNIDAD DE DETENCIÓN 32	24	22	-2	<b>-8,3%</b>
UNIDAD DE DETENCIÓN 41	43	21	-22	<b>-51,2%</b>
UNIDAD DE DETENCIÓN 51	12	14	2	<b>16,7%</b>
UNIDADES DE ORDEN PÚBLICO (COMISARIAS-ALCAIDIAS)	177	148	-29	<b>-16,4%</b>
<b>TOTALES PROVINCIALES</b>	<b>599</b>	<b>570</b>	<b>-29</b>	<b>-4,8%</b>