
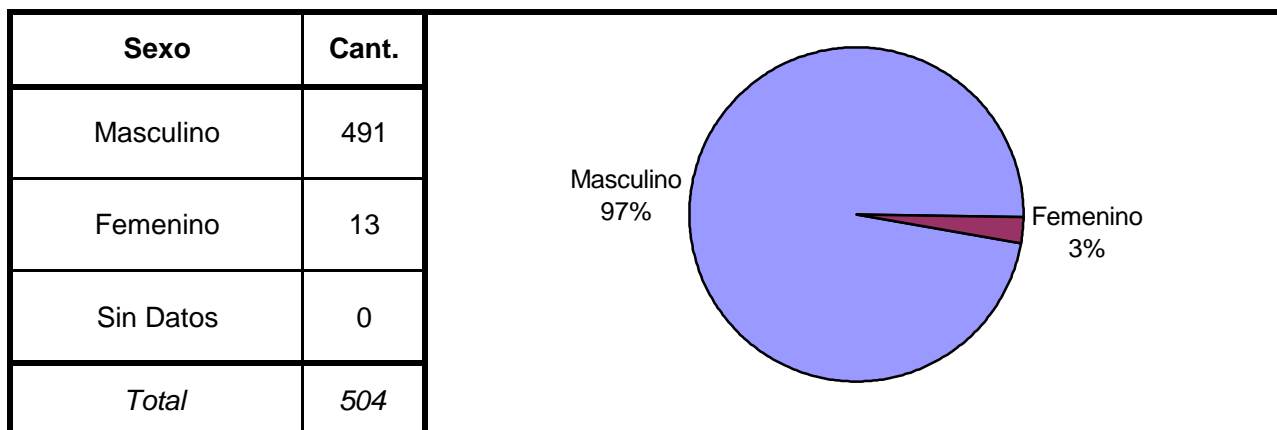
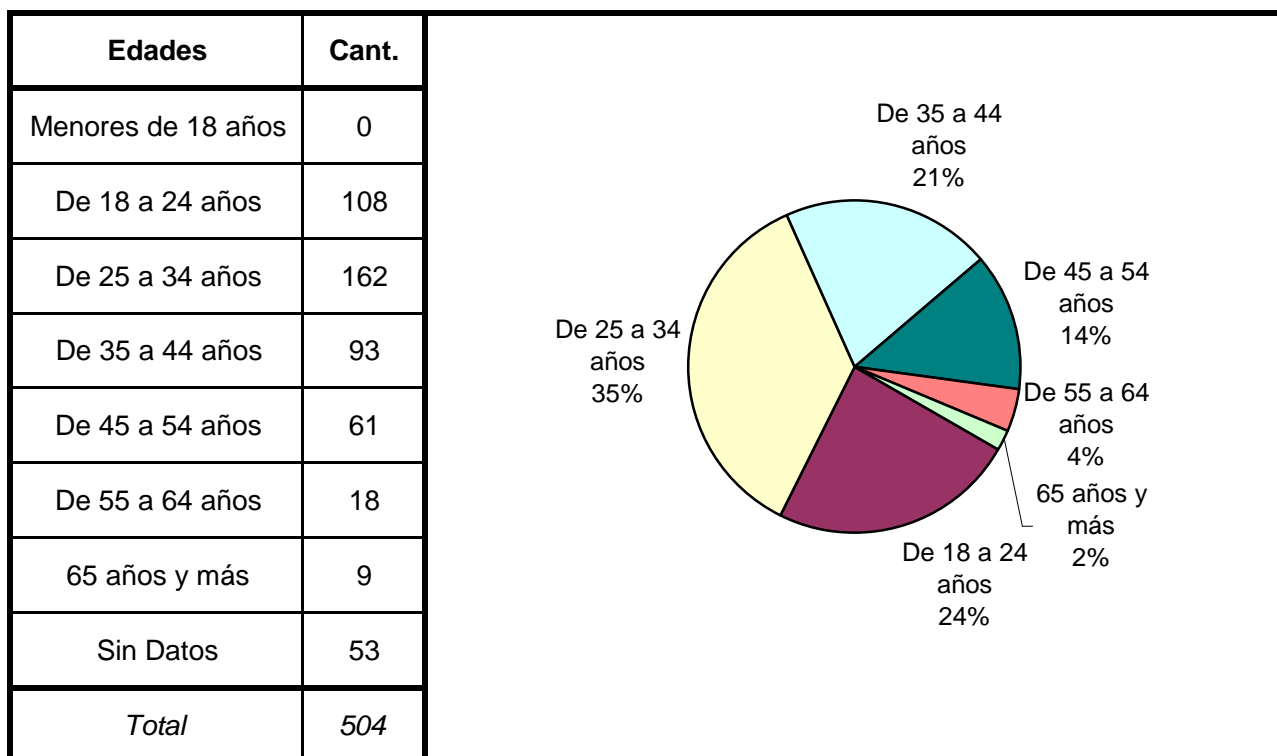


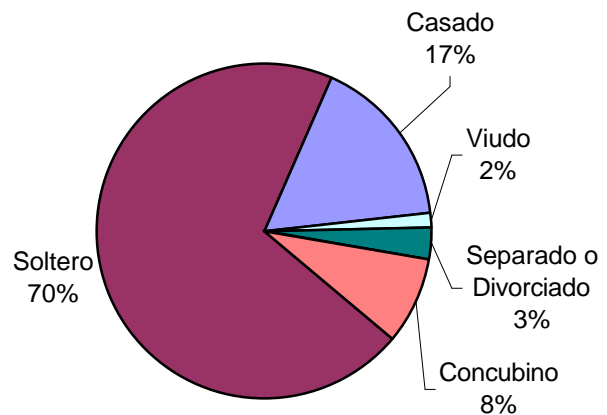
SNEEP 2009 - CATAMARCA
DISTRIBUCIÓN POR UNIDAD Y SITUACIÓN LEGAL

UNIDADES	CONDENADOS	PROCESADOS	INIMPUTABLES/ MENORES o Sin Discriminar	TOTAL POR UNIDAD
UNIDAD PENAL VARONES, UNIDAD DE PROCESADOS, UNIDAD PENAL MUJERES	237	267	0	504
TOTALES PROVINCIALES	237	267	0	504

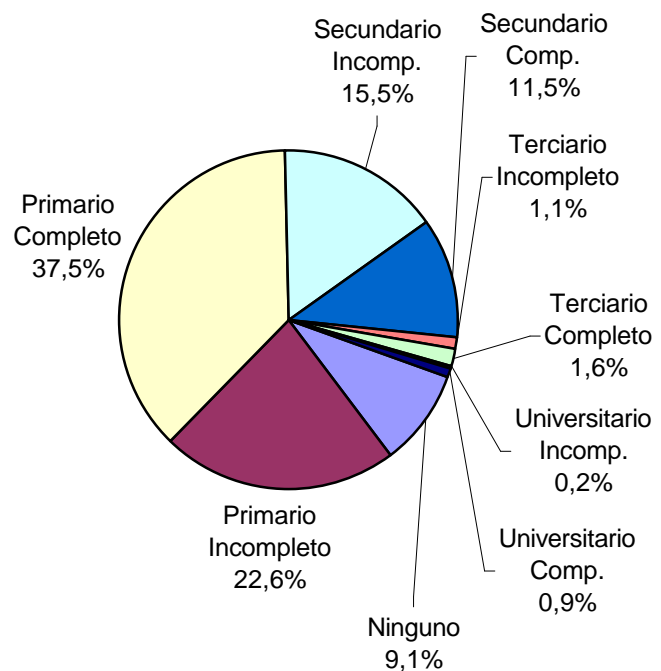
SNEEP 2009 - CATAMARCA

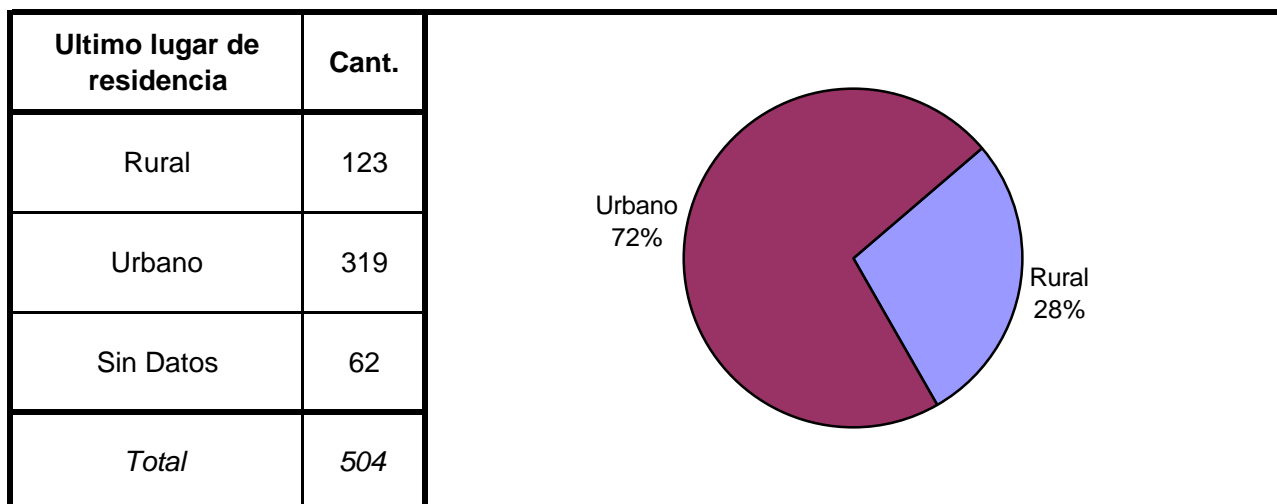
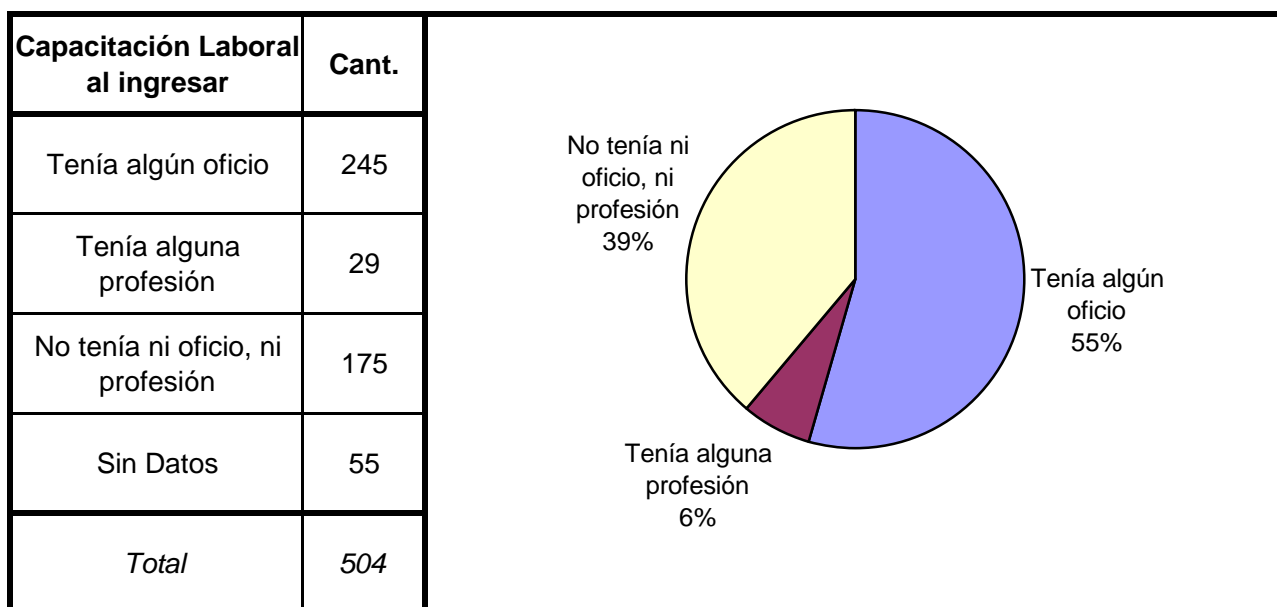
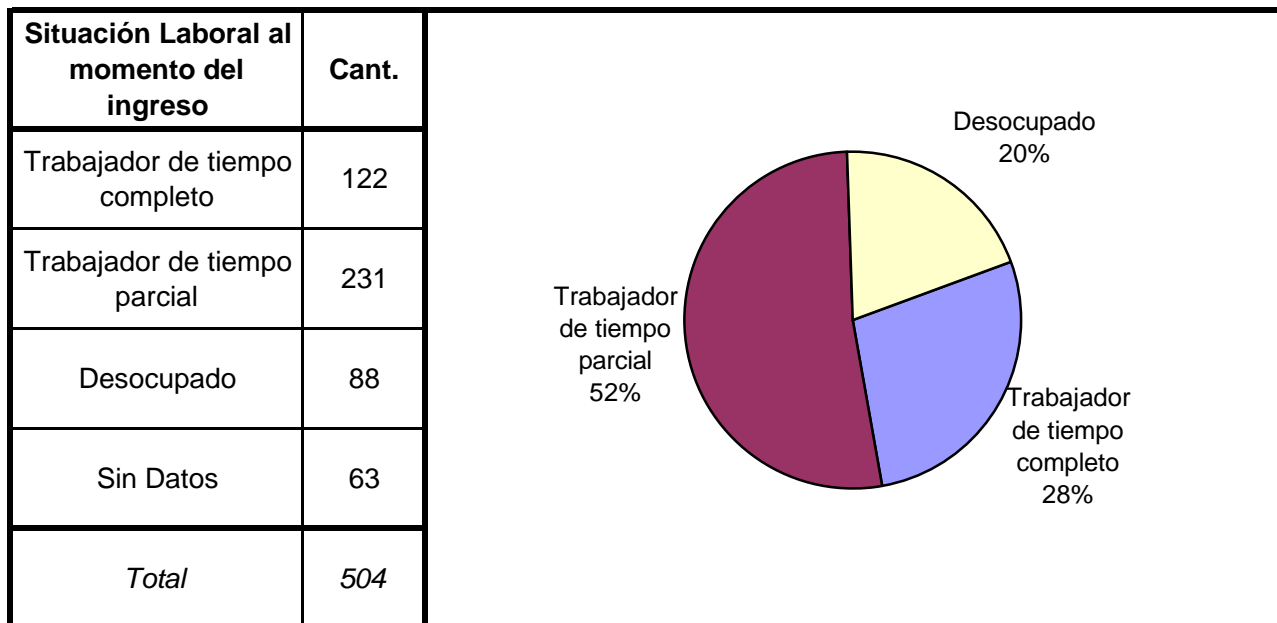


Estado Civil	Cant.
Soltero	317
Casado	75
Viudo	7
Separado o Divorciado	13
Separado de Hecho	0
Concubino	38
Sin datos	54
<i>Total</i>	<i>504</i>

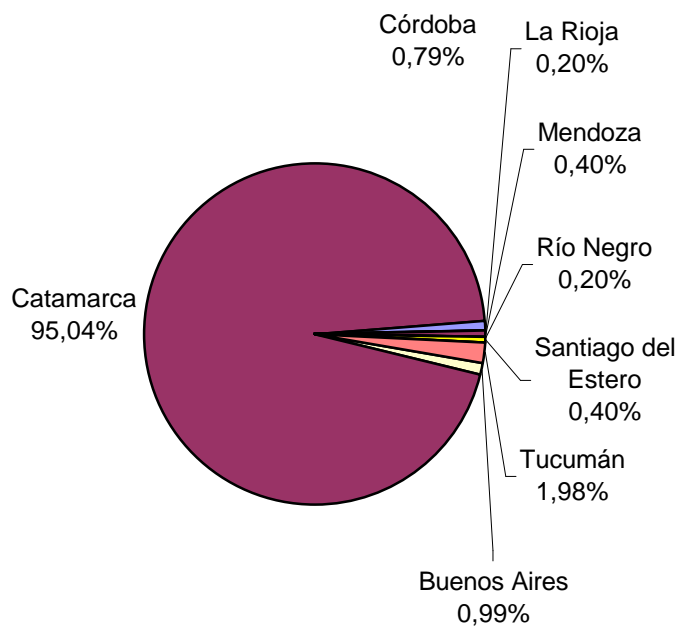


Nivel de Instrucción	Cant.
Ninguno	41
Primario Incompleto	102
Primario Completo	169
Secundario Incomp.	70
Secundario Comp.	52
Terciario Incompleto	5
Terciario Completo	7
Universitario Incomp.	1
Universitario Comp.	4
Sin datos	53
<i>Total</i>	<i>504</i>



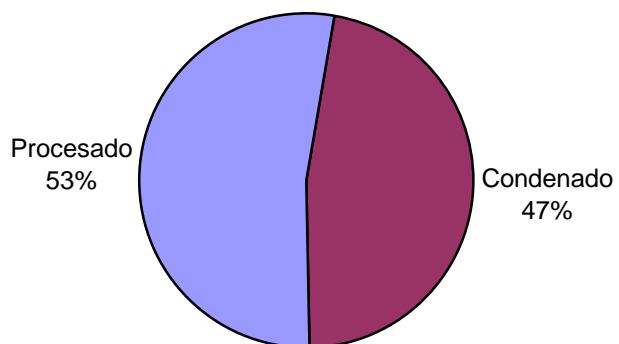


Ultima provincia de residencia	Cant.
Buenos Aires	5
Catamarca	479
Córdoba	4
Corrientes	0
La Rioja	1
Mendoza	2
Río Negro	1
Salta	0
Santiago del Estero	2
Tierra del Fuego	0
Tucumán	10
<i>Total</i>	<i>504</i>

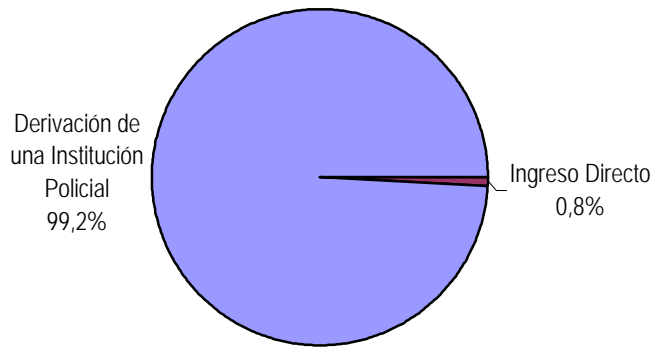


Jurisdicción Judicial	Cant.
Provincial	504
Nacional	0
Federal	0
Sin Datos	0
<i>Total</i>	<i>504</i>

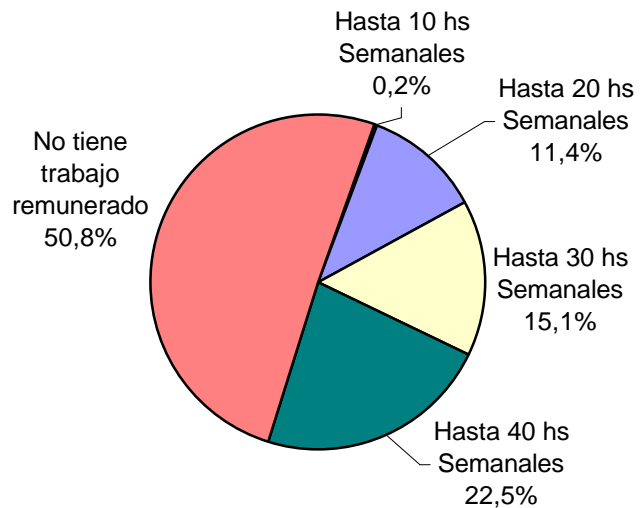
Situación Legal	Cant.
Condenado	237
Procesado	267
Contraventor	0
Inimputable	0
Otra	0
<i>Total</i>	<i>504</i>



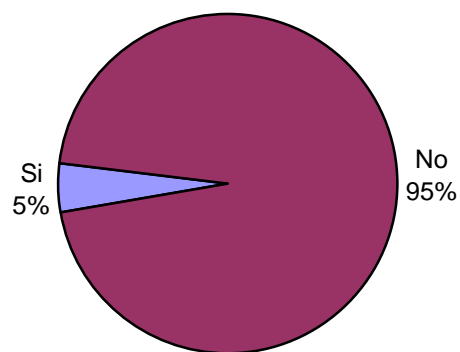
Establecimiento de Procedencia	Cant.
Ingreso Directo	4
Derivación de otro Establecimiento de Ejecución Penal	0
Derivación de una Institución Policial	497
Derivación de Prefectura o Gendarmería	0
Sin datos	3
<i>Total</i>	<i>504</i>

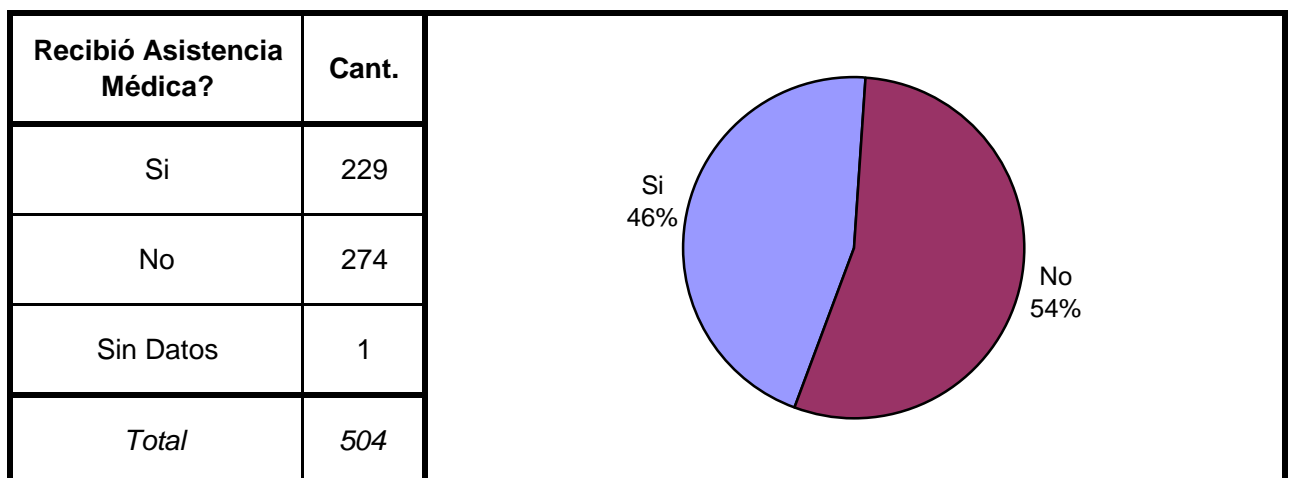
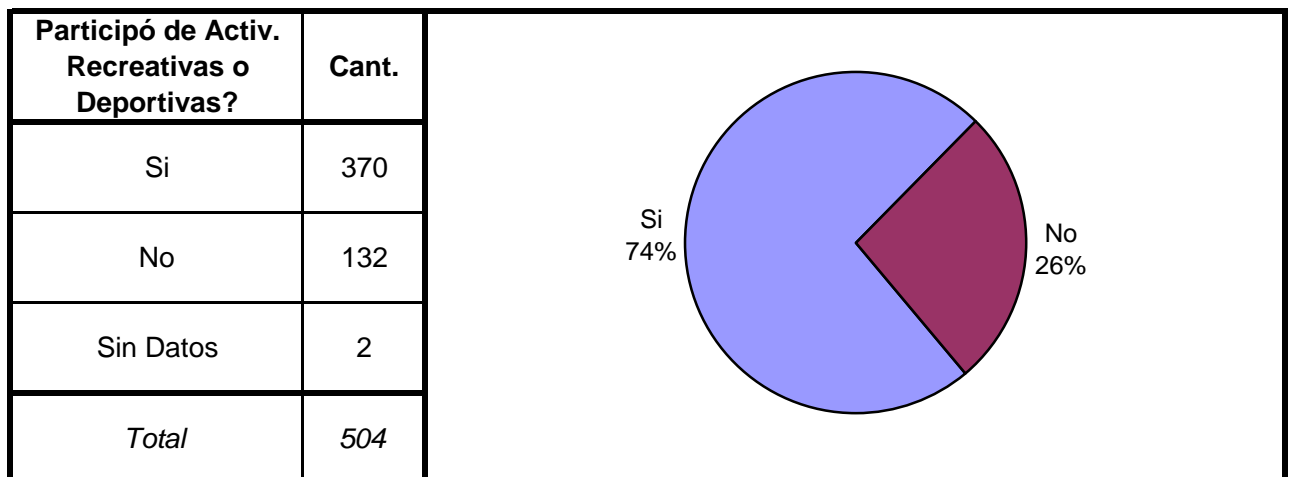
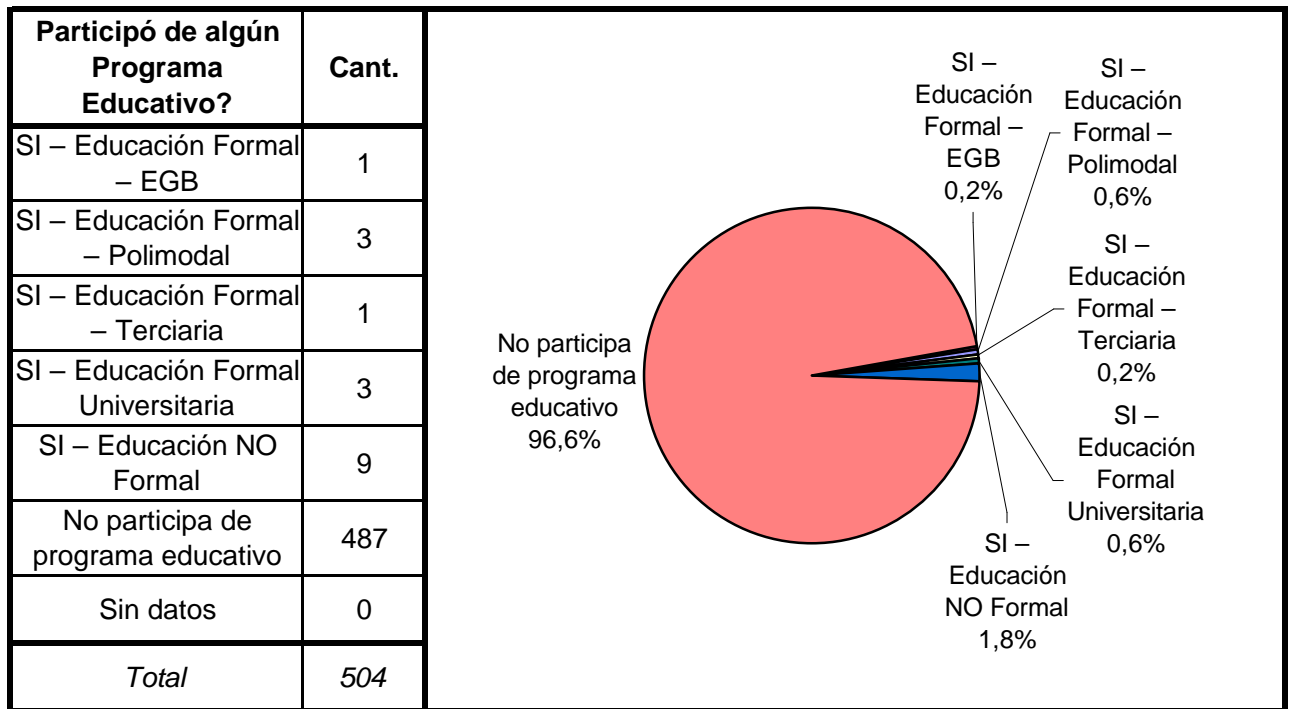


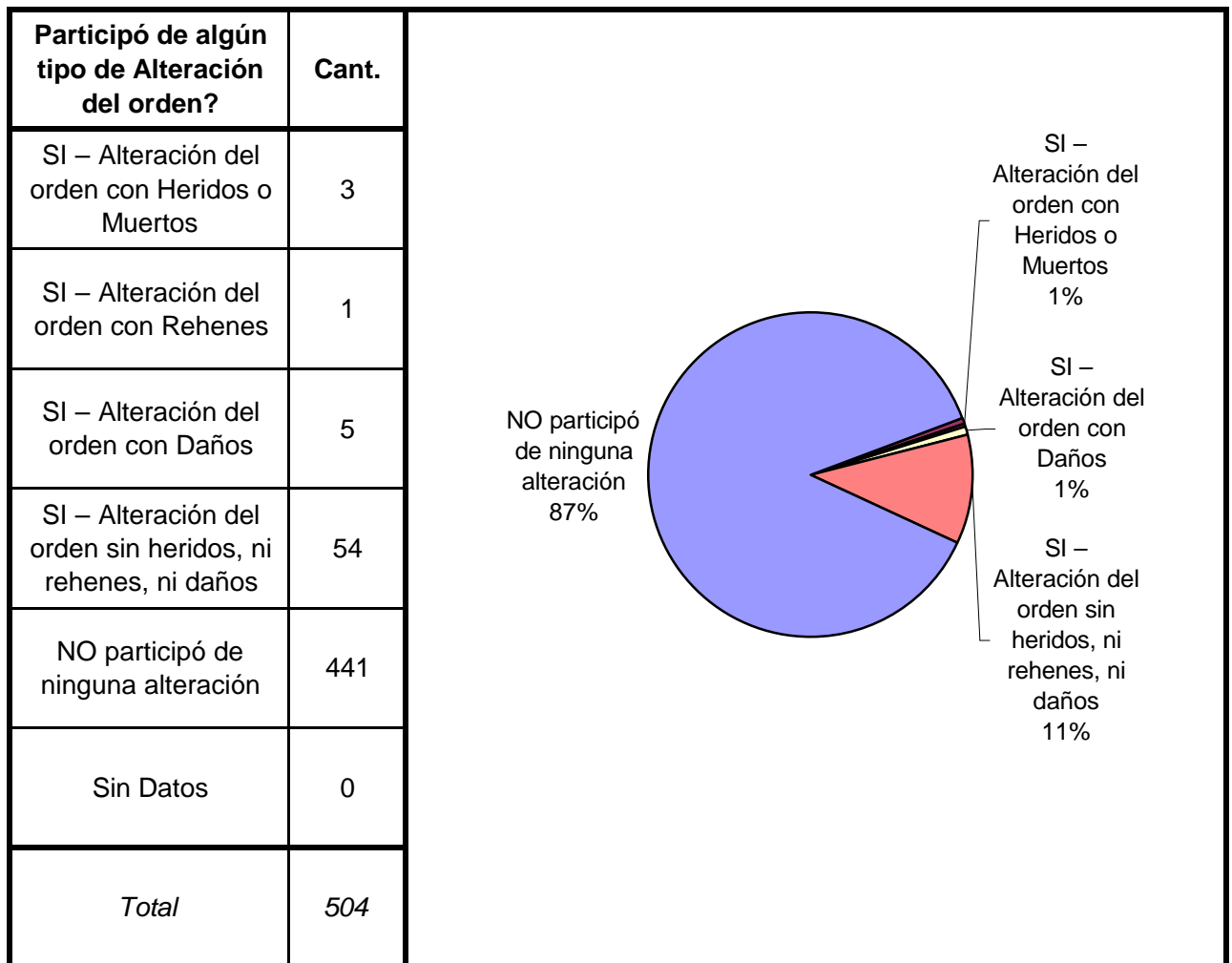
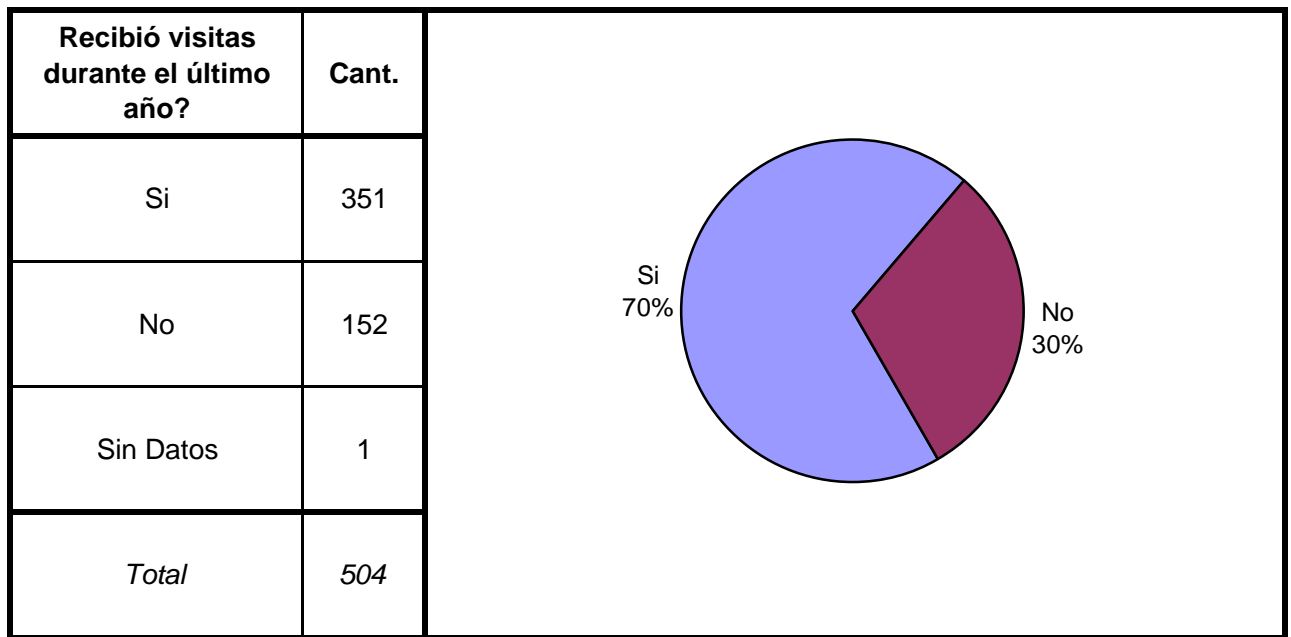
Trabajo remunerado	Cant.
Hasta 10 hs Semanales	1
Hasta 20 hs Semanales	57
Hasta 30 hs Semanales	76
Hasta 40 hs Semanales	113
No tiene trabajo remunerado	255
Sin datos	2
<i>Total</i>	<i>504</i>



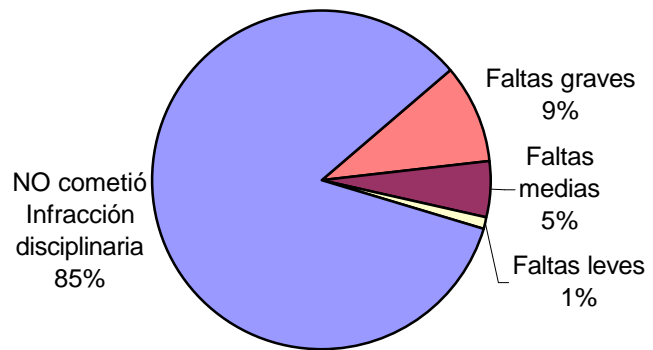
Participó de algún Programa de Capacit. Laboral?	Cant.
Si	24
No	476
Sin Datos	4
<i>Total</i>	<i>504</i>



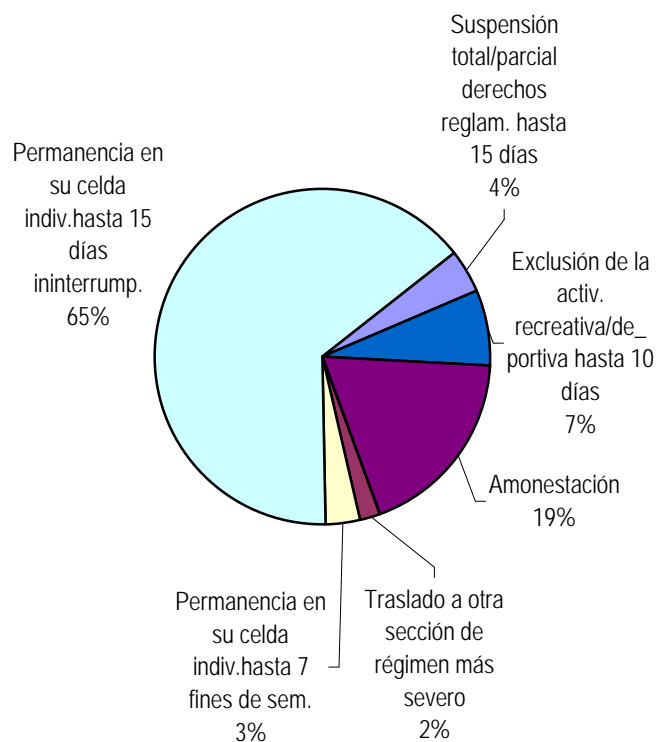




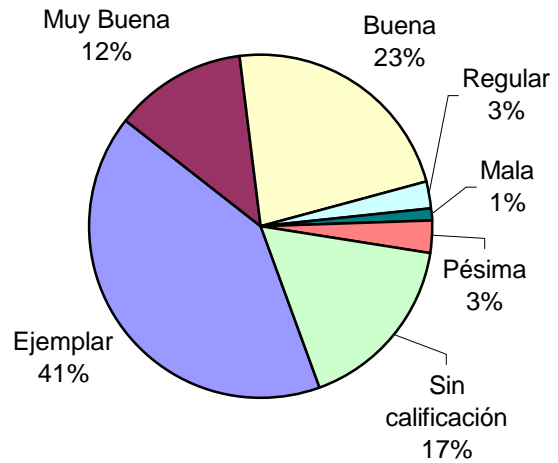
Tipo de infracción disciplinaria	Cant.
Faltas graves	46
Faltas medias	26
Faltas leves	5
NO cometió Infracción disciplinaria	411
Sin Datos	16
<i>Total</i>	<i>504</i>



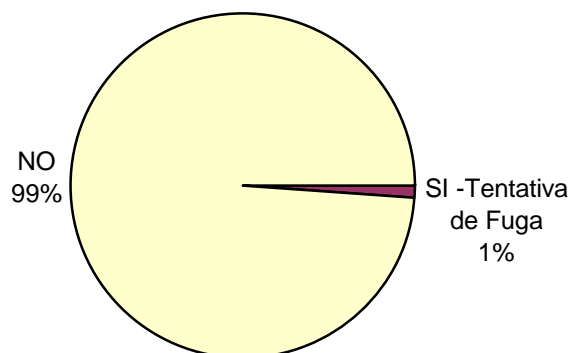
Tipo de Sanción Disciplinaria	Cant.
Traslado a otro estab. de régimen más severo	0
Traslado a otra sección de régimen más severo	2
Permanencia en su celda indiv.hasta 7 fines de sem.	3
Permanencia en su celda indiv.hasta 15 días ininterrump.	63
Suspensión total/parcial derechos reglam. hasta 15 días	4
Exclusión de la actividad común hasta 15 días	0
Exclusión de la activ. recreativa/deportiva hasta 10 días	7
Amonestación	18
Otra sanción	0
Sin Datos	407
<i>Total</i>	<i>504</i>

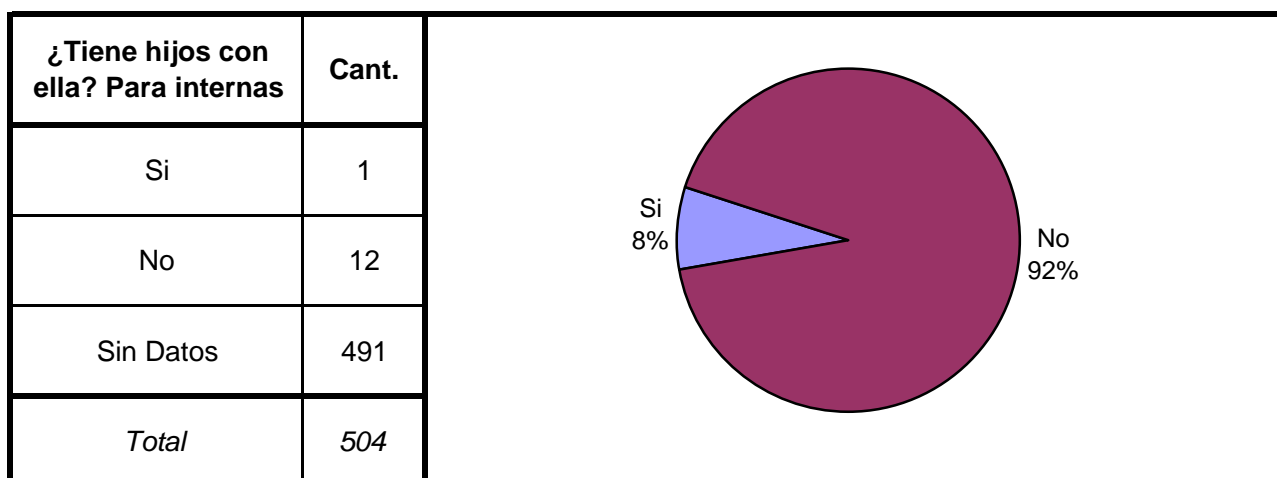
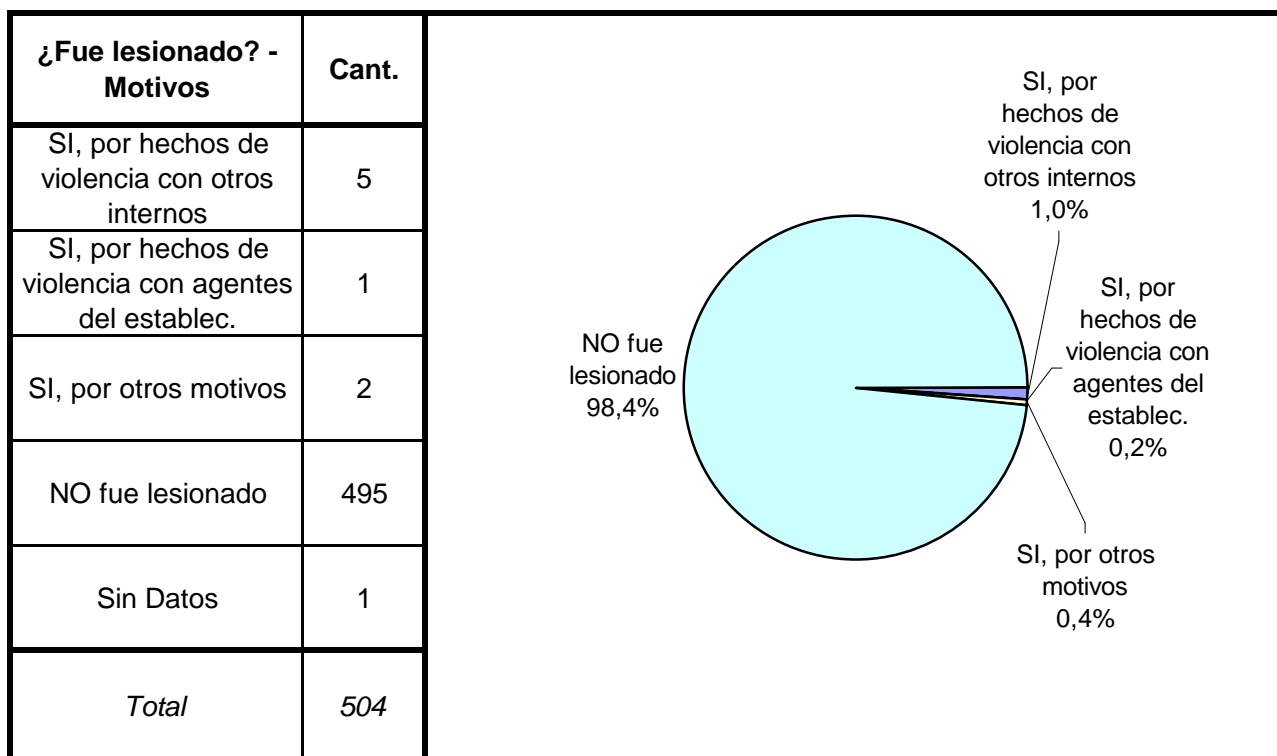
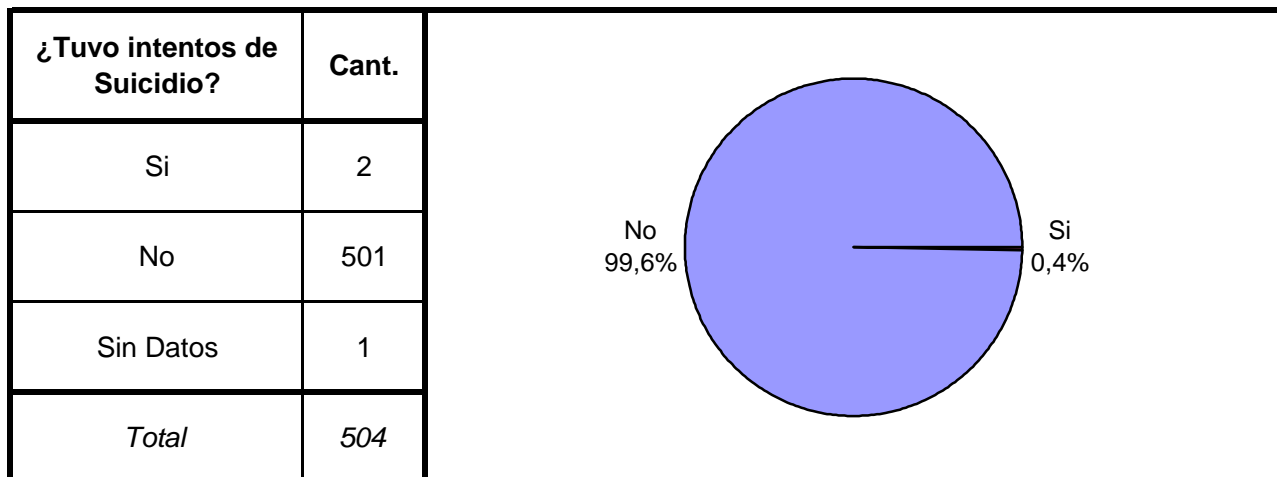


Calificación de conducta del interno	Cant.
Ejemplar	207
Muy Buena	62
Buena	115
Regular	13
Mala	5
Pésima	16
Sin calificación	85
Sin Datos	1
<i>Total</i>	<i>504</i>



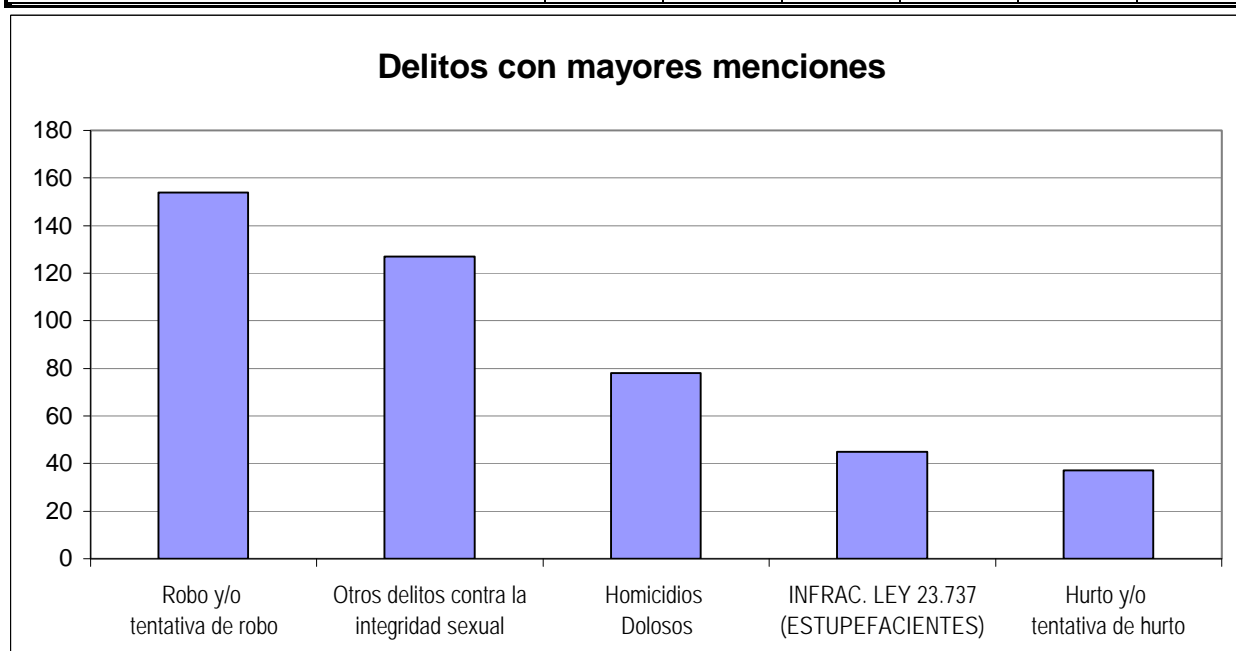
¿Tuvo intentos de fuga o evasión?	Cant.
SI -Tentativa de Evasión	0
SI -Tentativa de Fuga	5
NO	498
Sin Datos	1
<i>Total</i>	<i>504</i>





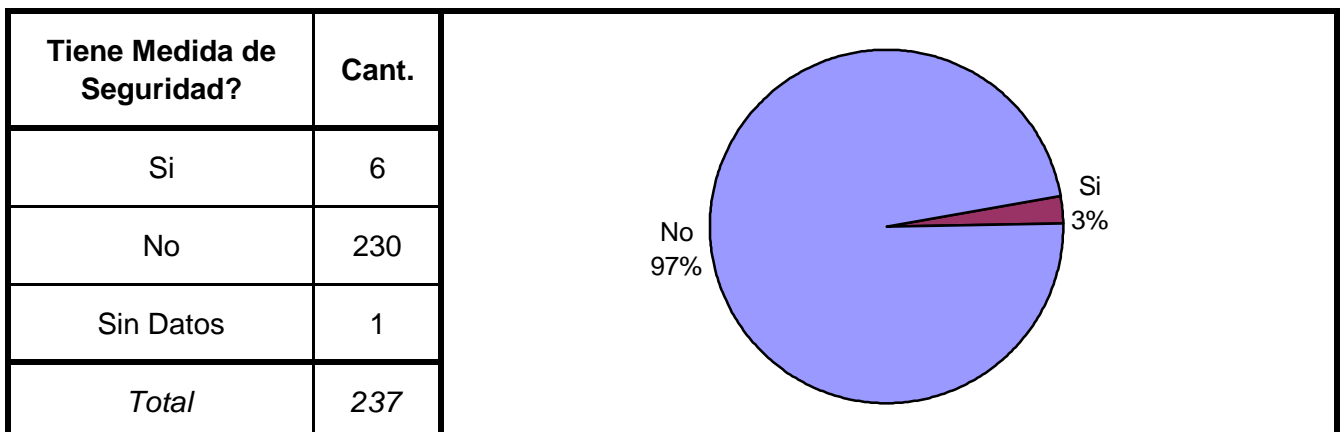
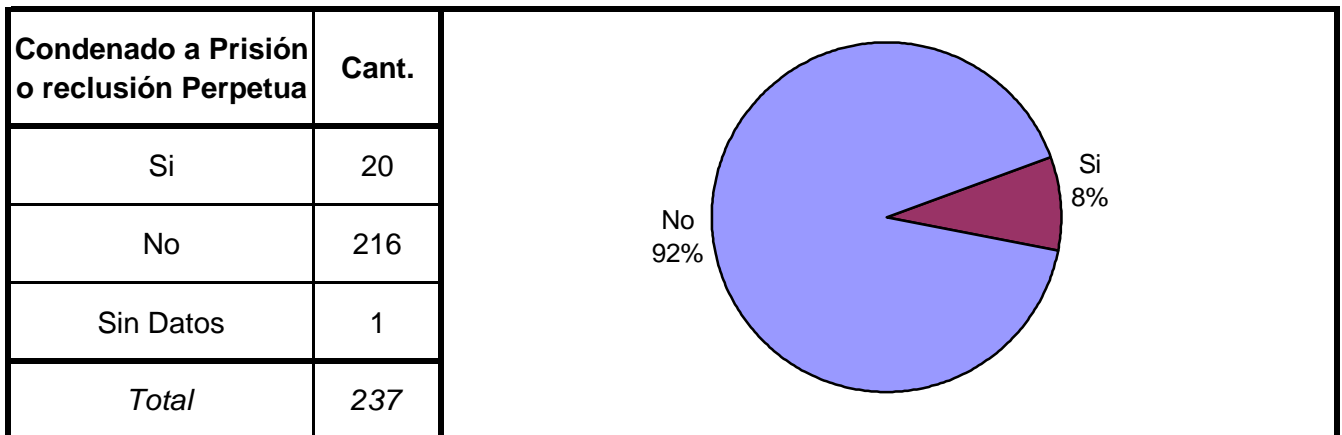
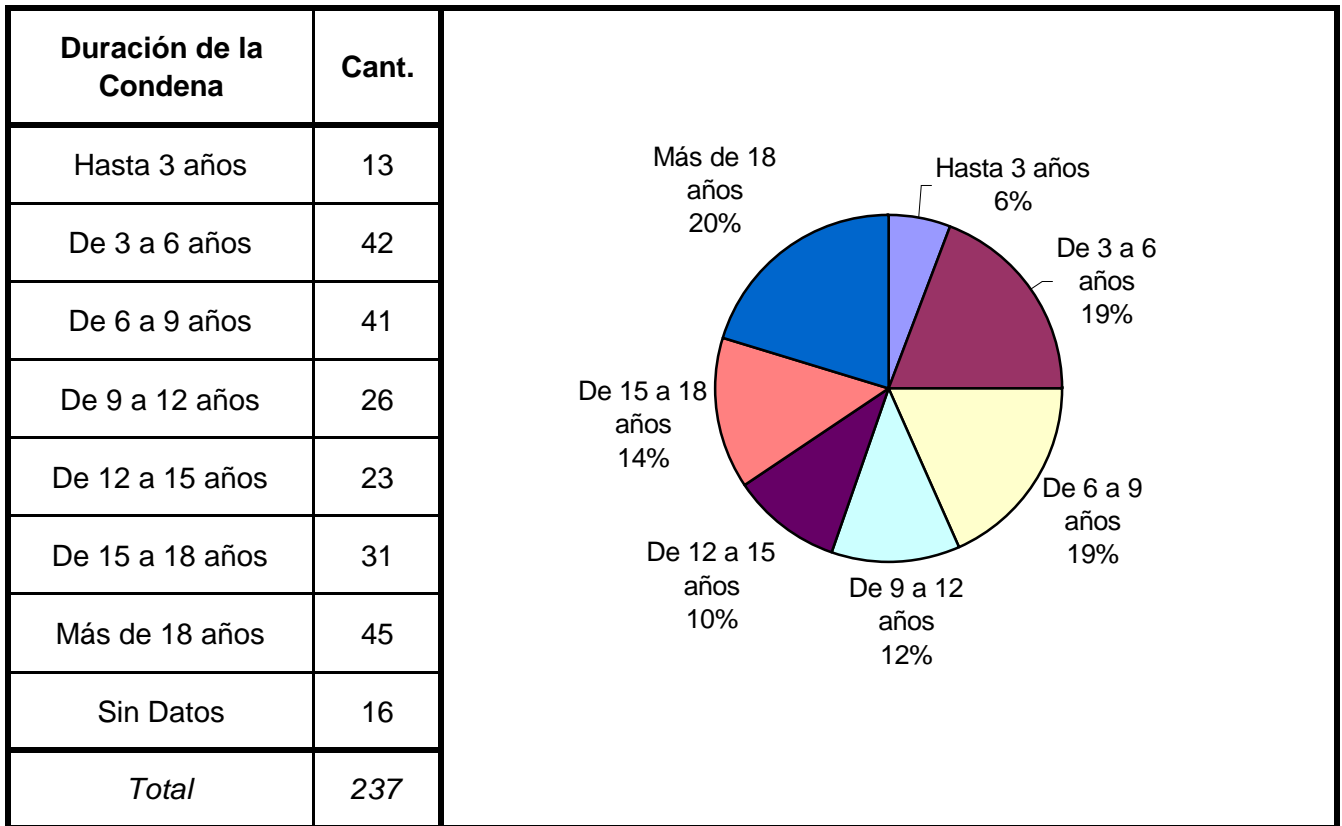
SNEEP 2009 - CATAMARCA

TIPO DE DELITO	1º Mención	2º Mención	3º Mención	4º Mención	5º Mención	TOTAL
Homicidios Dolosos	74	4				78
Homicidios Dolosos (tentativa)	8	4				12
Homicidios Culposos	2					2
Lesiones Dolosas	11	2	1			14
Lesiones Culposas	2					2
Otros Delitos contra las personas	1	3				4
DELITOS CONTRA EL HONOR						0
Violaciones	13	1				14
Otros delitos contra la integridad sexual	113	14				127
Amenazas	4	6	1			11
Privación ilegítima de la libertad	1	2				3
Delito c/ la libertad cometido por func.público	1					1
Otros delitos contra la libertad	1					1
Hurto y/o tentativa de hurto	28	8	1			37
Robo y/o tentativa de robo	143	11				154
Otros delitos contra la propiedad	5	6	1			12
DELITOS C/ LA SEGURIDAD PÚBLICA			1			1
DELITOS C/ EL ORDEN PÚBLICO		2				2
DELITOS C/ LA SEG. DE LA NACIÓN						0
DELITOS C/ LOS PODERES PUBLICOS						0
DELITOS C/ LA ADMINIST. PÚBLICA						0
DELITOS C/ LA FE PÚBLICA						0
DELITOS C/ EL ESTADO CIVIL						0
INFRAC.LEY 23.737 (ESTUPEFACIENTES)	44		1			45
INFRAC.LEY 24.769 PENAL TRIBUTARIA						0
INFRAC.LEY 13.944 INCUMP.DE DEBERES						0
DELITOS PREV. EN LEYES ESPECIALES						0
CONTRAVENCIONES						0
Sin Datos	53	441	498	504	504	
<i>Total</i>	<i>504</i>	<i>504</i>	<i>504</i>	<i>504</i>	<i>504</i>	<i>520</i>

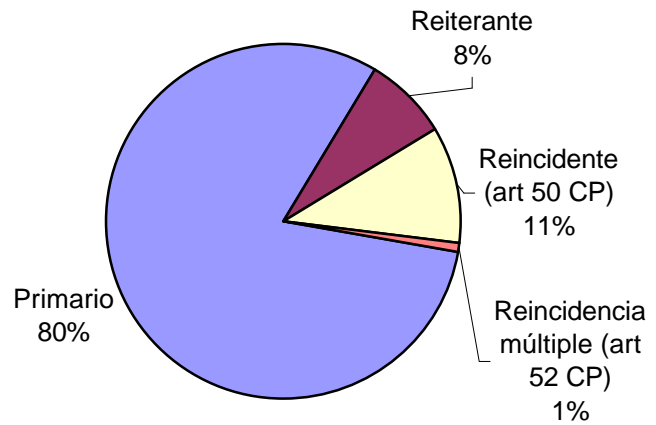


SNEEP 2009 - CATAMARCA

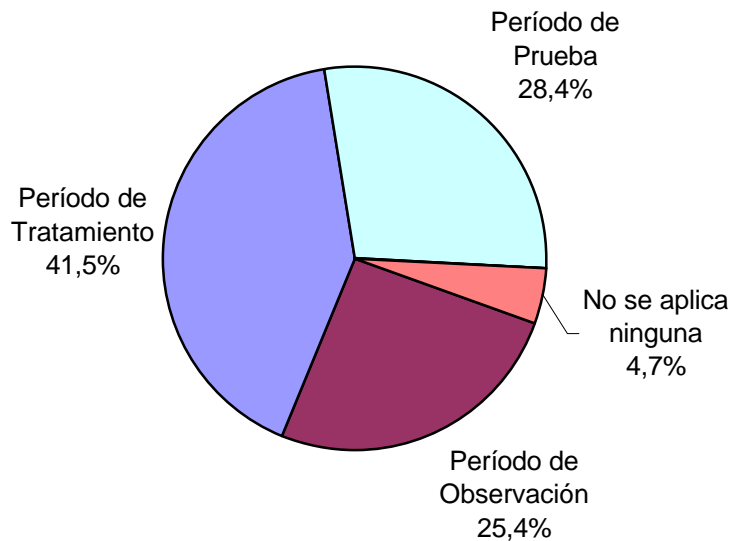
Frecuencias para los detenidos con condena



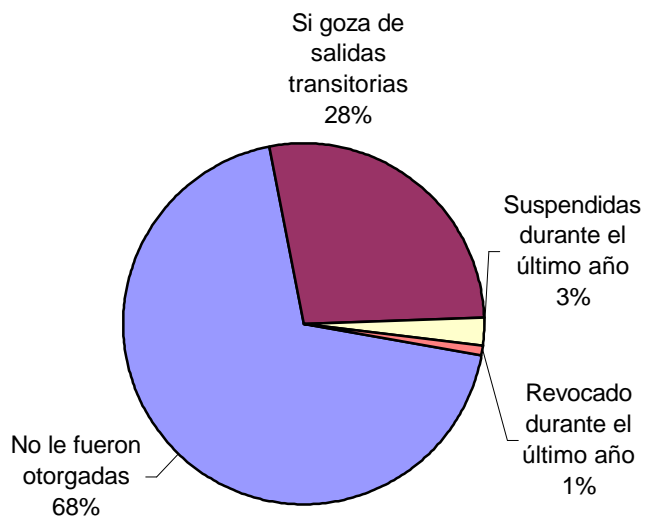
Reincidencia	Cant.
Primario	191
Reiterante	18
Reincidente (art 50 CP)	25
Reincidencia múltiple (art 52 CP)	2
Sin Datos	1
<i>Total</i>	<i>237</i>



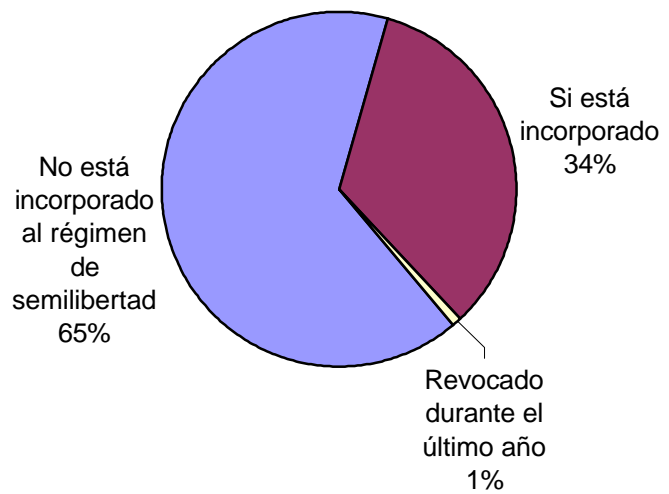
Períodos de la Progresividad	Cant.
Período de Observación	60
Período de Tratamiento	98
Período de Prueba	67
Período de Libertad Condicional	0
Se aplica otra caracterización	0
No se aplica ninguna	11
Sin datos	1
<i>Total</i>	<i>237</i>



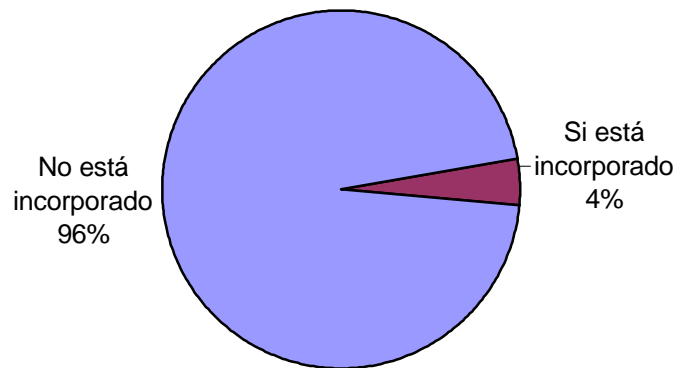
Tiene o tuvo salidas transitorias	Cant.
No le fueron otorgadas	163
Si goza de salidas transitorias	65
Suspendidas durante el último año	6
Revocado durante el último año	2
Sin Datos	1
<i>Total</i>	<i>237</i>



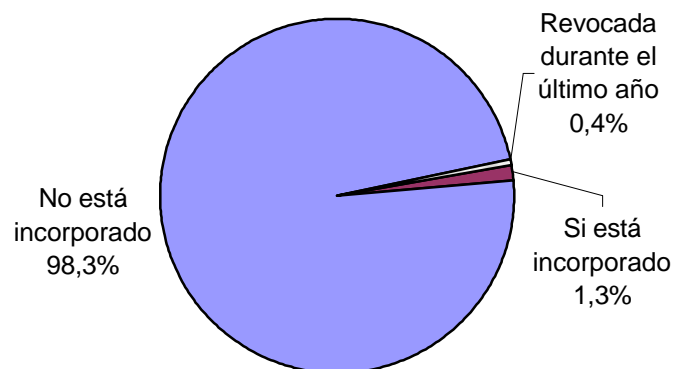
Régimen de Semilibertad	Cant.
No está incorporado al régimen de semilibertad	154
Si está incorporado	79
Suspendido durante el último año	0
Revocado durante el último año	2
Sin Datos	2
<i>Total</i>	<i>237</i>



Programa de Prelibertad	Cant.
Si está incorporado	10
No está incorporado	225
Sin Datos	2
<i>Total</i>	<i>237</i>




Prisión Discontinua	Cant.
Si está incorporado	3
No está incorporado	232
Revocada durante el último año	1
Sin Datos	1
<i>Total</i>	<i>237</i>



Se le otorgó la Semidetención	Cant.
No tiene Semi-detención	236
Sí, Prisión Diurna	0
Sí, Prisión Nocturna	0
Revocada durante el último año	0
Sin Datos	1
<i>Total</i>	<i>237</i>

Tuvo reducción de pena	Cant.
Si - Hasta 6 meses	0
Si - Hasta 1 año	0
Si - Más de 1 año	4
No tuvo reducción de pena	232
Sin datos	1
<i>Total</i>	<i>237</i>



SNEEP 2009 - CATAMARCA

UNIDADES	CAPACIDAD	POBLACION ALOJADA	SOBRE-POBLACION	PORCENTAJE DE SOBREPoblACION
UNIDAD PENAL VARONES, UNIDAD DE PROCESADOS, UNIDAD PENAL MUJERES	550	504	-46	-8,4%
TOTAL PROVINCIAL	550	504	-46	-8,4%