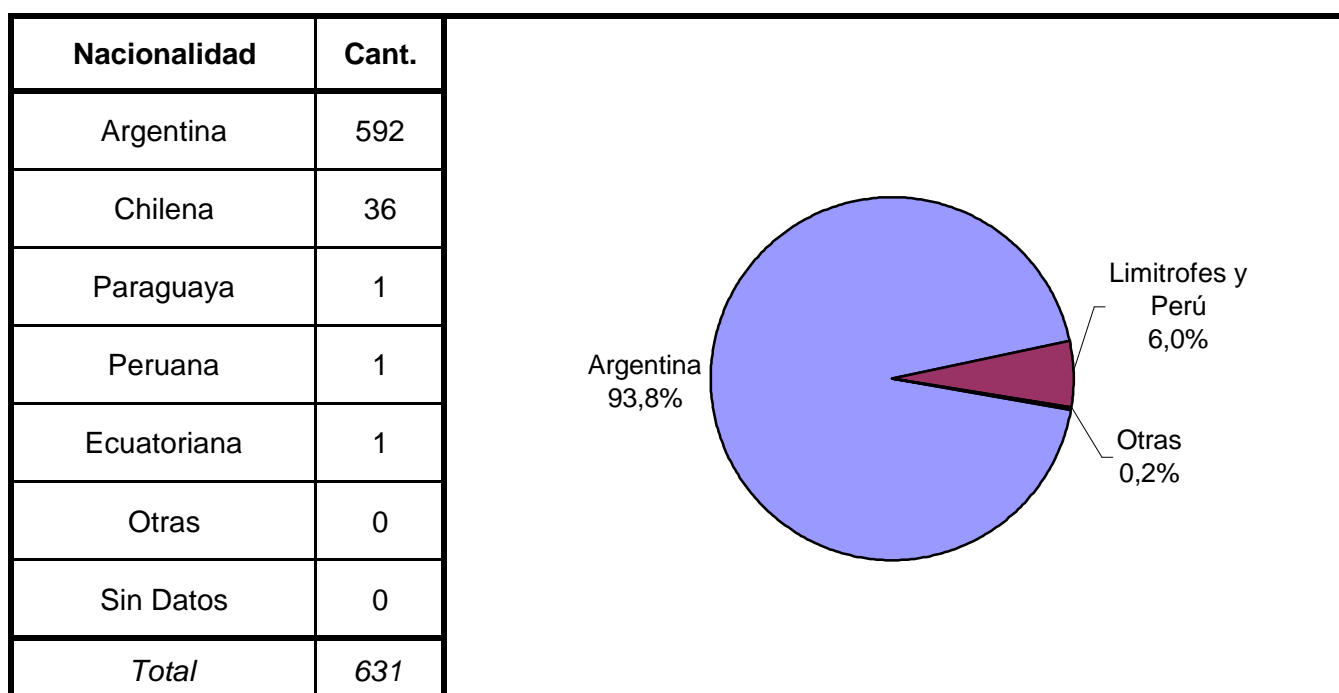
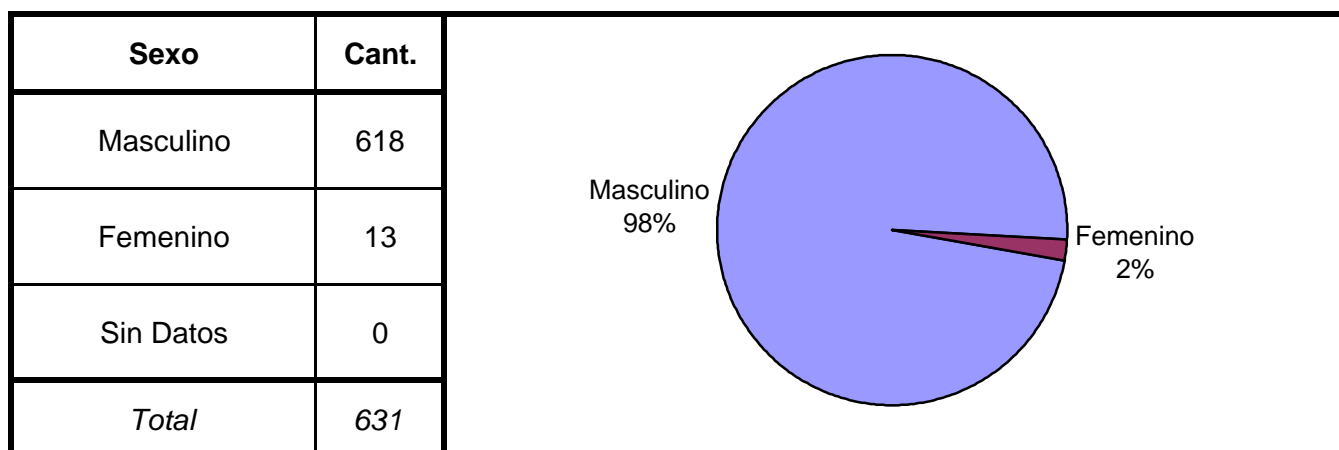
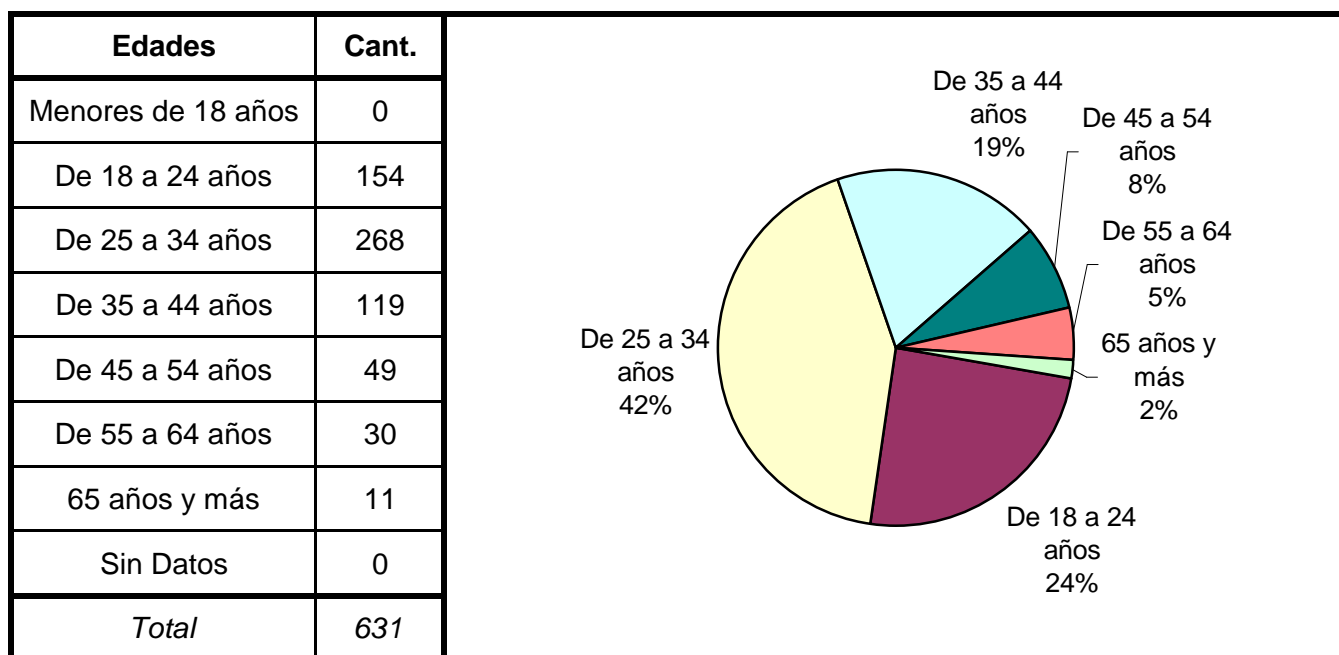


SNEEP 2009 - RIO NEGRO

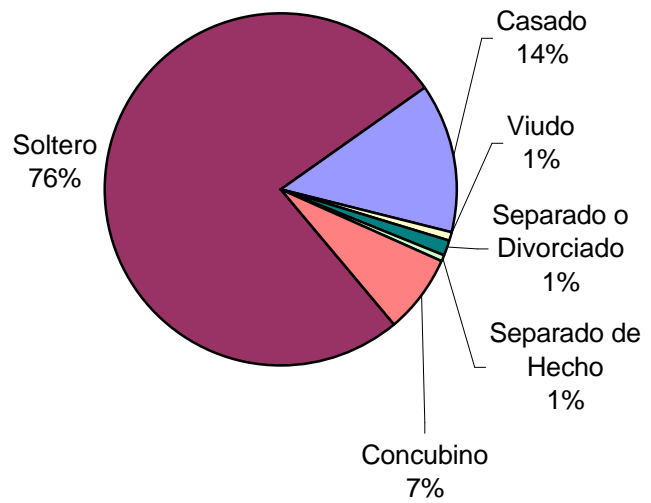
DISTRIBUCIÓN POR UNIDAD Y SITUACIÓN LEGAL

UNIDADES	CONDENADOS	PROCESADOS	INIMPUTABLES/ MENORES o Sin Discriminar	TOTAL POR UNIDAD
COMPLEJO PENAL N° I VIEDMA	114	30		144
ESTABLEC. DE EJECUCION PENAL Y ENCAUSADOS N° II GRAL ROCA	213	124		337
ESTABLEC. DE EJECUCION PENAL Y ENCAUSADOS N° III BARILOCHE	59	33		92
ESTABLEC. DE ENCAUSADOS N° VI CHOELE CHOEL	23	2		25
ESTABLEC. DE REGIMEN ABIERTO N° VII POMONA	32	1		33
TOTALES PROVINCIALES	441	190	0	631

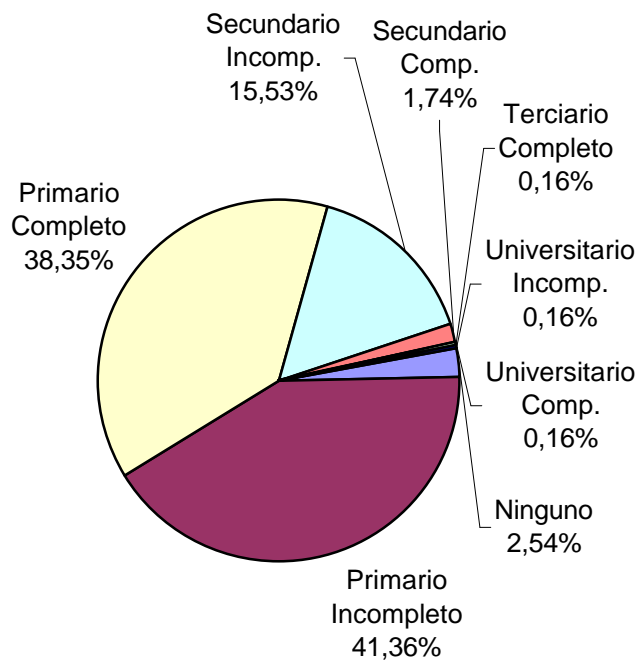
SNEEP 2009 - RIO NEGRO

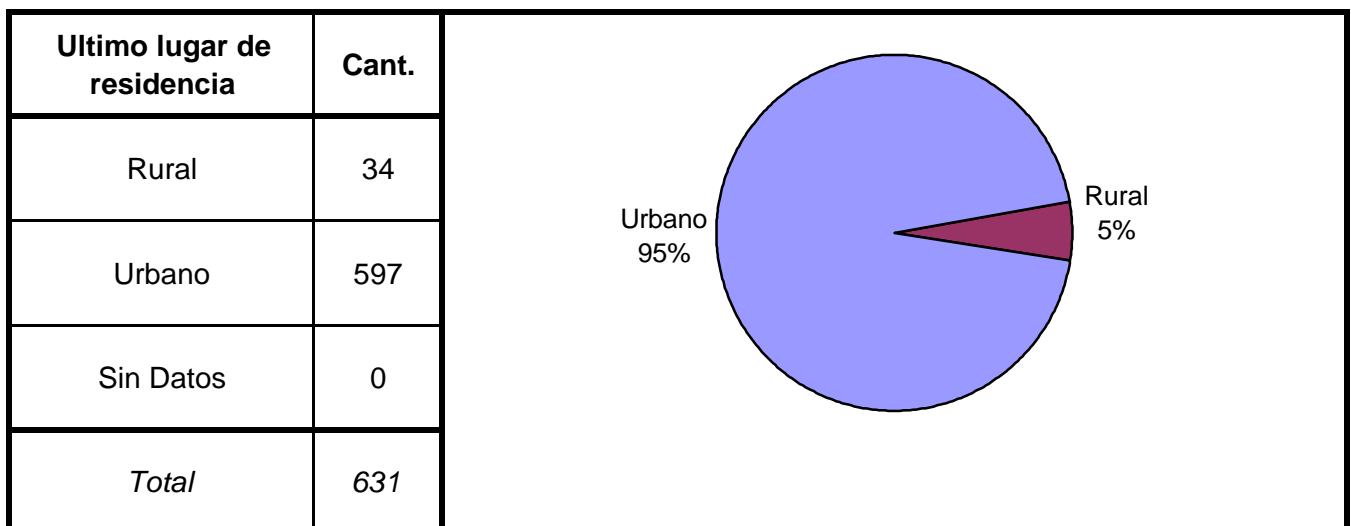
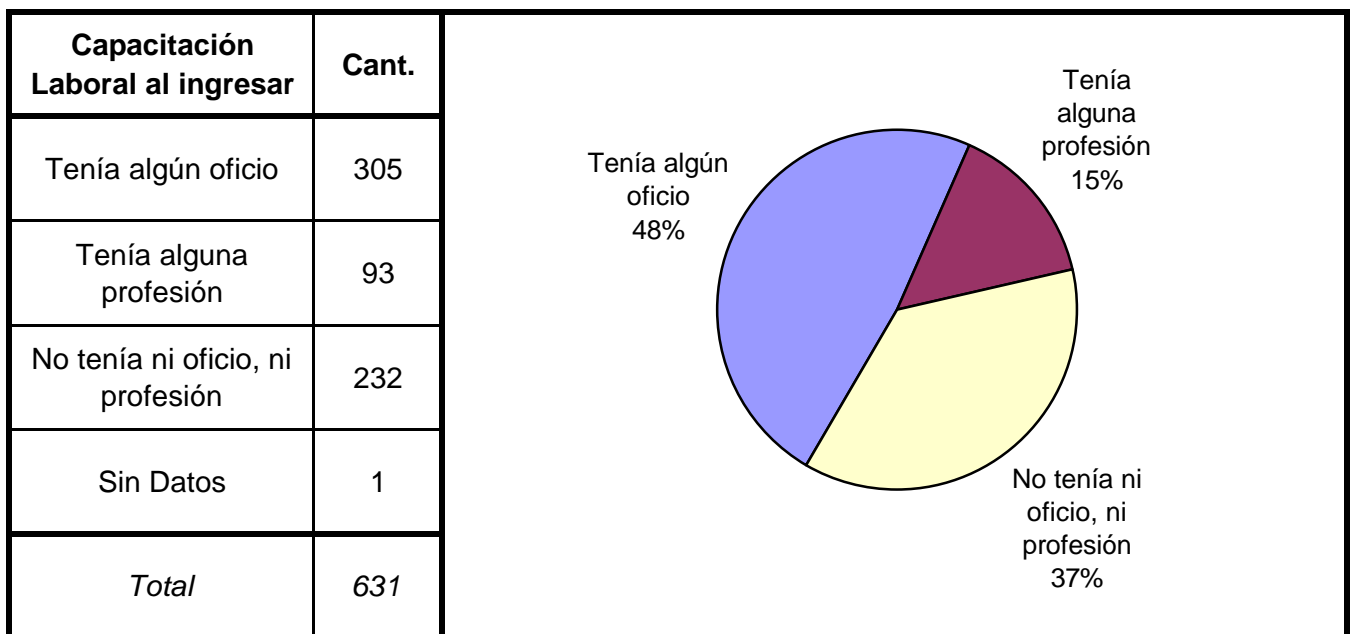
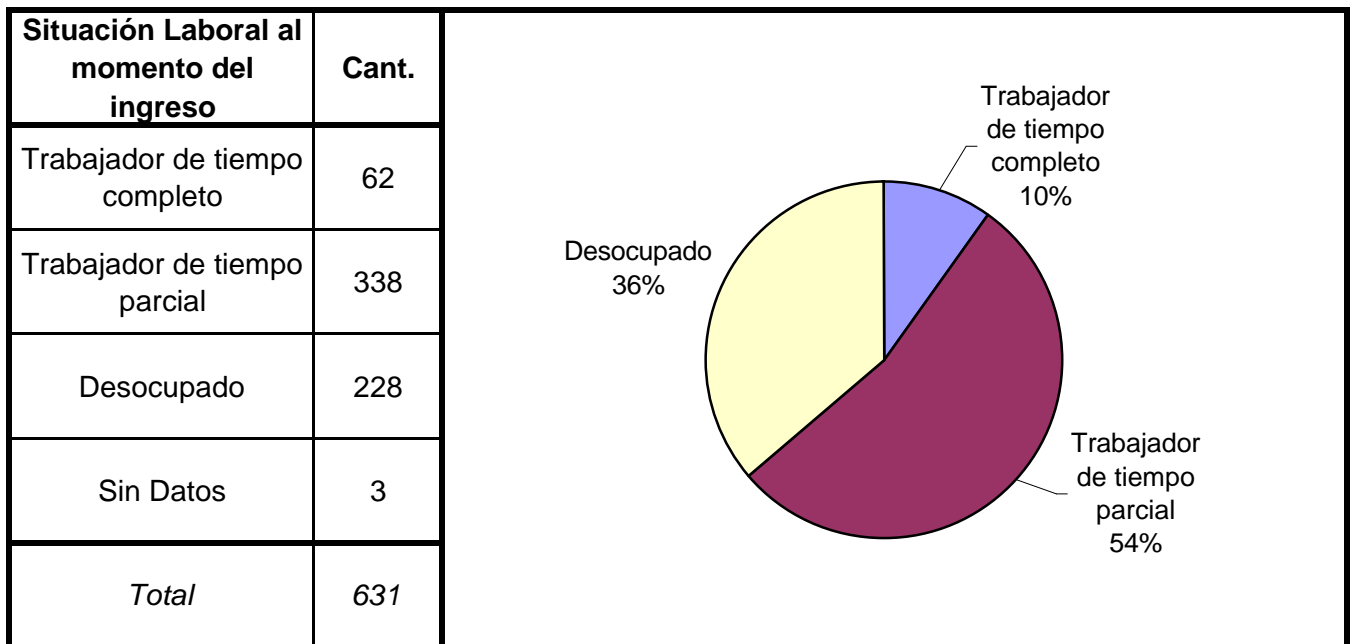


Estado Civil	Cant.
Soltero	482
Casado	86
Viudo	5
Separado o Divorciado	9
Separado de Hecho	4
Concubino	45
Sin datos	0
<i>Total</i>	<i>631</i>

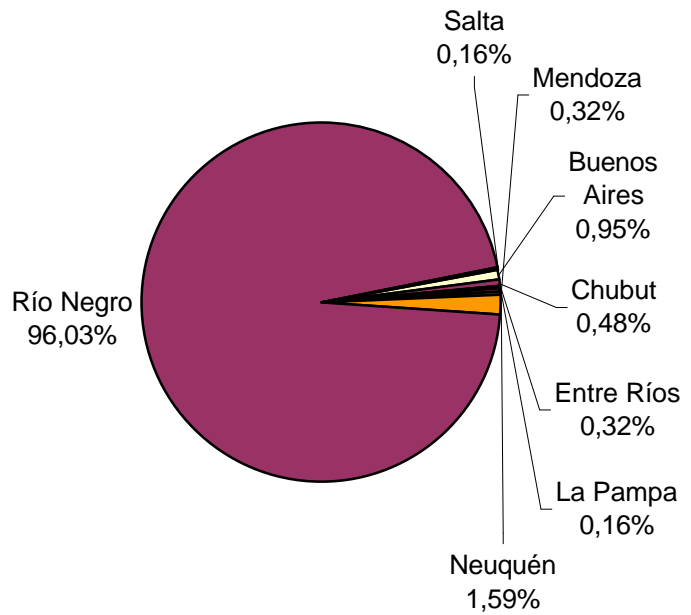


Nivel de Instrucción	Cant.
Ninguno	16
Primario Incompleto	261
Primario Completo	242
Secundario Incomp.	98
Secundario Comp.	11
Terciario Incompleto	0
Terciario Completo	1
Universitario Incomp.	1
Universitario Comp.	1
Sin datos	0
<i>Total</i>	<i>631</i>

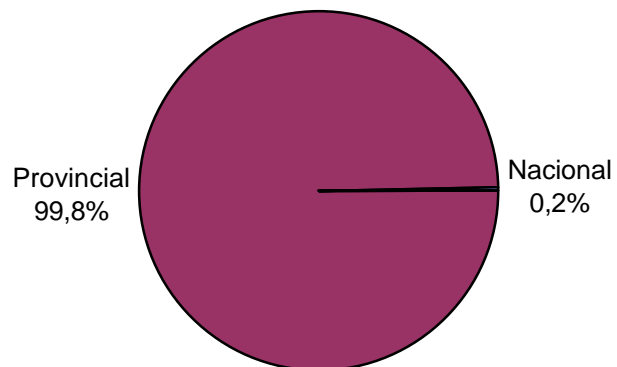




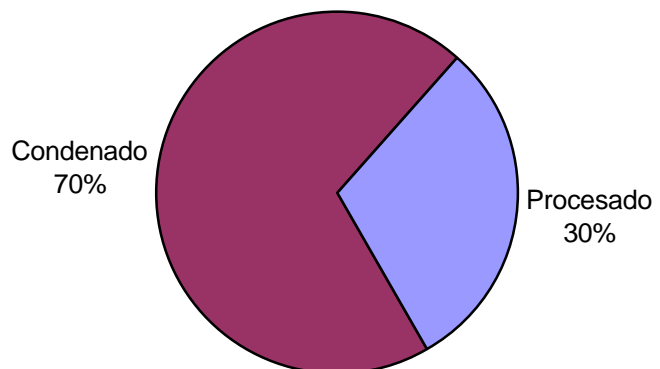
Ultima provincia de residencia	Cant.
Buenos Aires	6
Chubut	3
Entre Ríos	2
La Pampa	1
Mendoza	2
Neuquén	10
Río Negro	605
Salta	1
Sin datos	1
<i>Total</i>	<i>631</i>



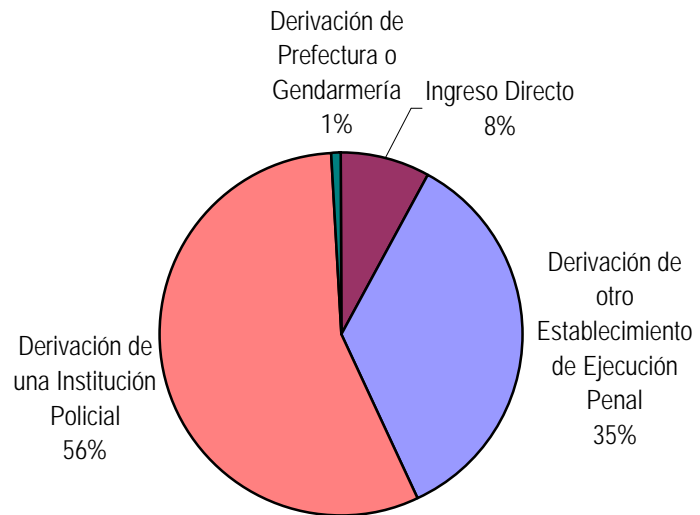
Jurisdicción Judicial	Cant.
Provincial	630
Nacional	1
Federal	0
Sin Datos	0
<i>Total</i>	<i>631</i>



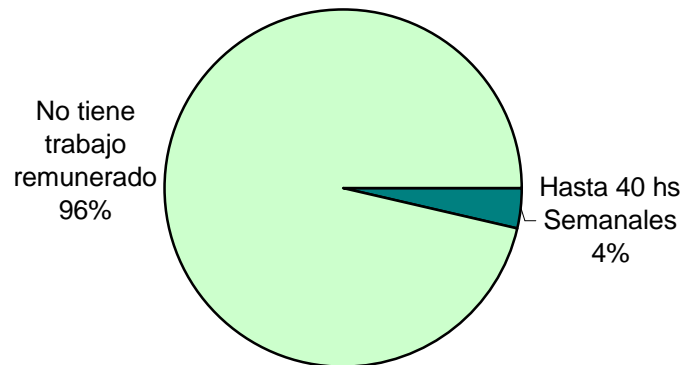
Situación Legal	Cant.
Condenado	441
Procesado	190
Contraventor	0
Inimputable	0
Otra	0
<i>Total</i>	<i>631</i>



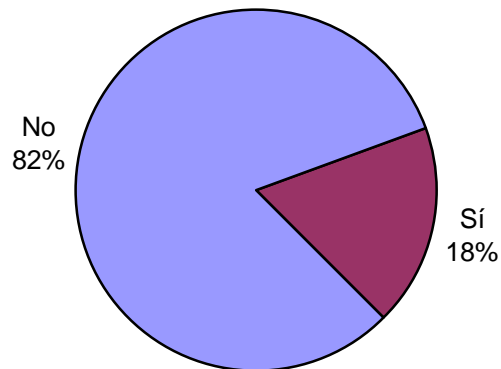
Establecimiento de Procedencia	Cant.
Ingreso Directo	50
Derivación de otro Establecimiento de Ejecución Penal	222
Derivación de una Institución Policial	352
Derivación de Prefectura o Gendarmería	6
Sin datos	1
<i>Total</i>	<i>631</i>

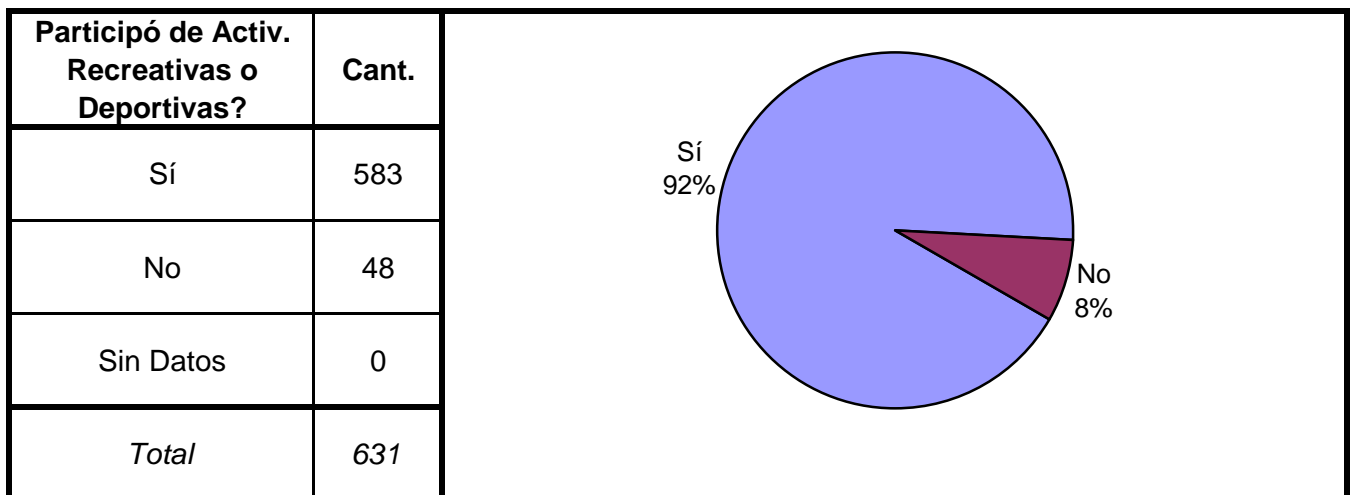
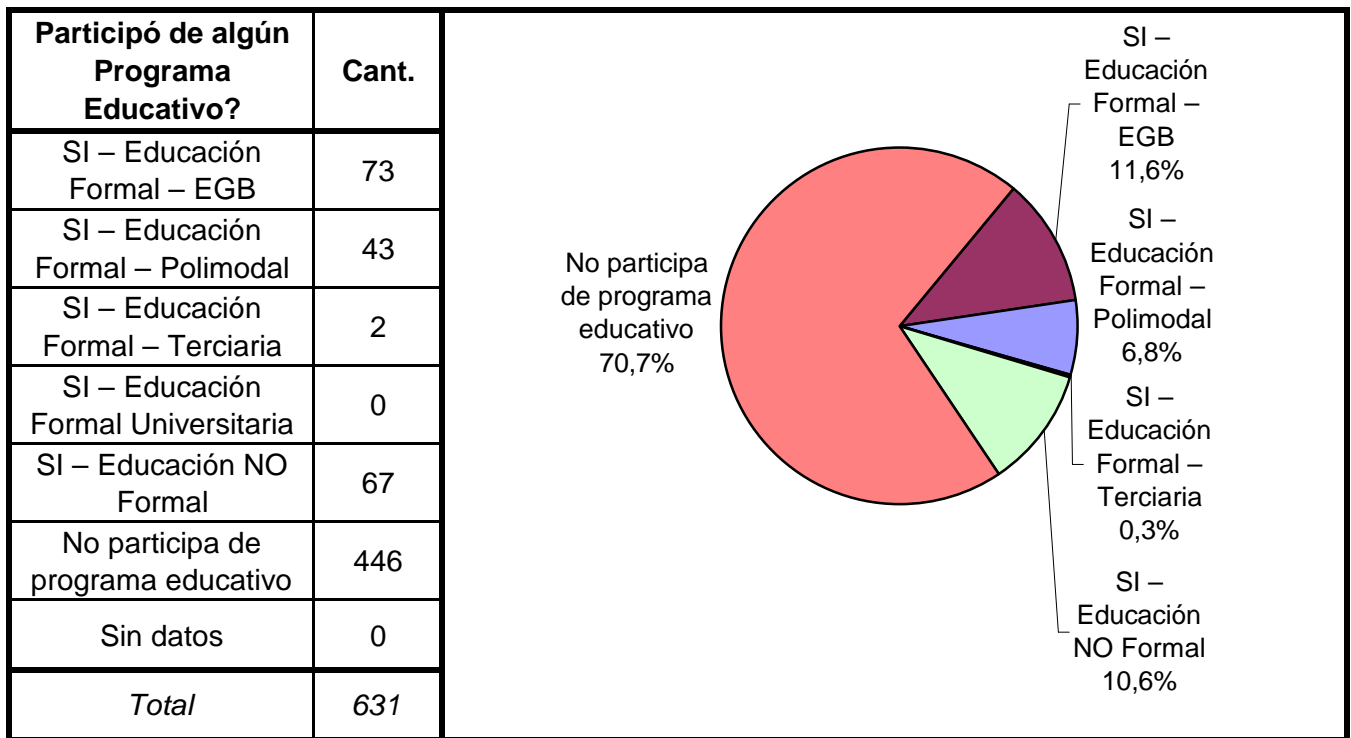


Trabajo remunerado	Cant.
Hasta 10 hs Semanales	0
Hasta 20 hs Semanales	0
Hasta 30 hs Semanales	0
Hasta 40 hs Semanales	22
No tiene trabajo remunerado	583
Sin datos	26
<i>Total</i>	<i>631</i>



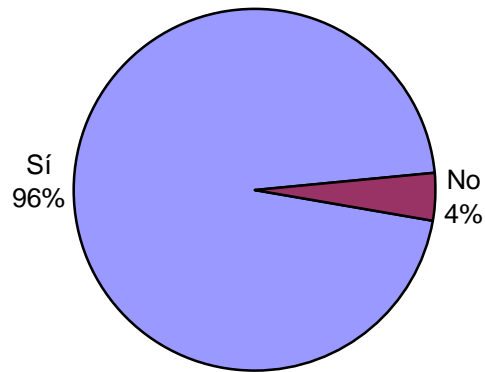
Participó de algún Programa de Capacit. Laboral?	Cant.
Sí	114
No	517
Sin Datos	0
<i>Total</i>	<i>631</i>



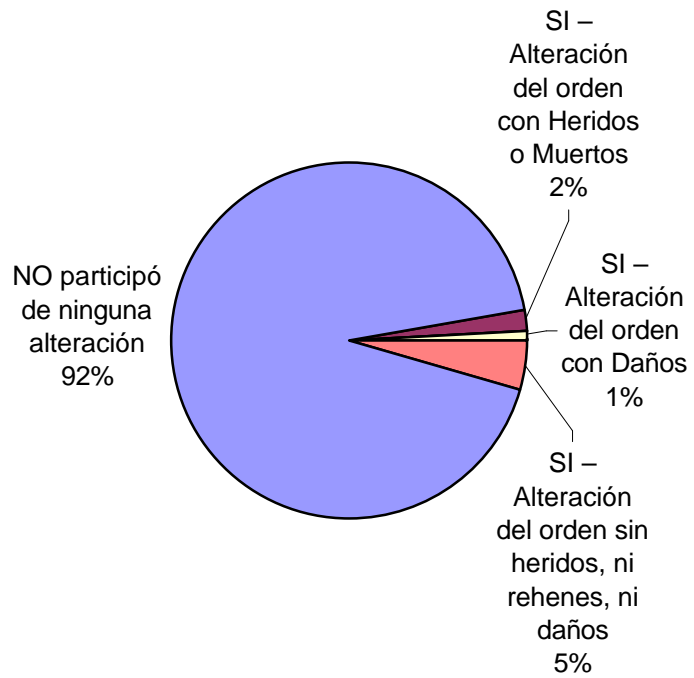


Recibió Asistencia Médica?	Cant.
Sí	631
No	0
Sin Datos	0
<i>Total</i>	<i>631</i>

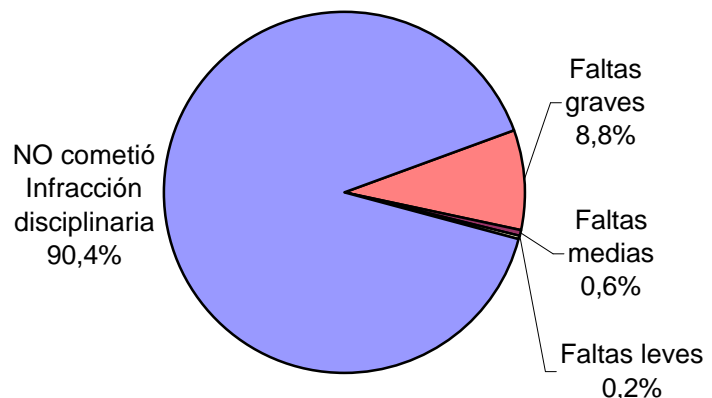
Recibió visitas durante el último año?	Cant.
Sí	605
No	26
Sin Datos	0
<i>Total</i>	<i>631</i>



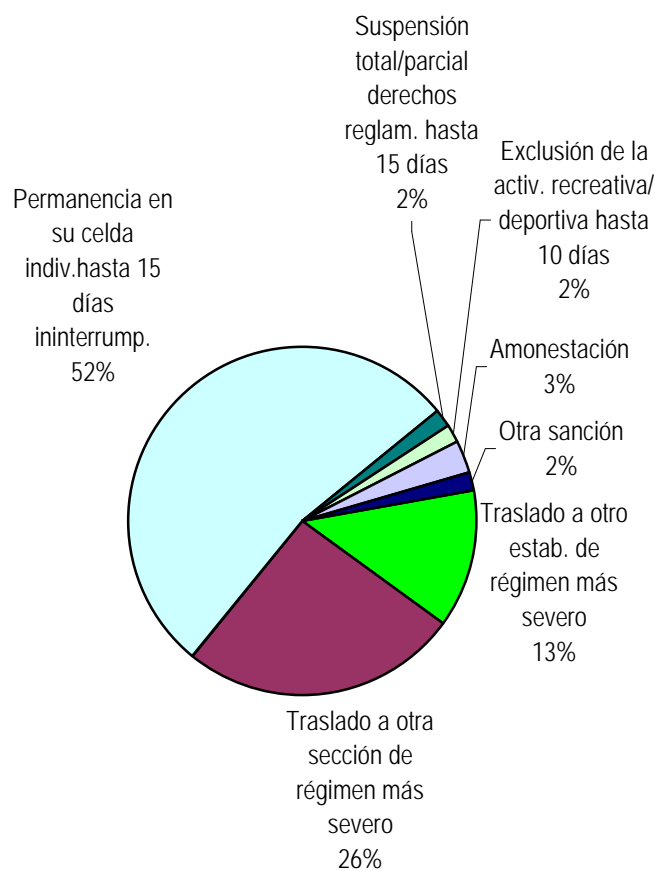
Participó de algún tipo de Alteración del orden?	Cant.
SI – Alteración del orden con Heridos o Muertos	13
SI – Alteración del orden con Rehenes	0
SI – Alteración del orden con Daños	4
SI – Alteración del orden sin heridos, ni rehenes, ni daños	29
NO participó de ninguna alteración	585
Sin Datos	0
<i>Total</i>	<i>631</i>



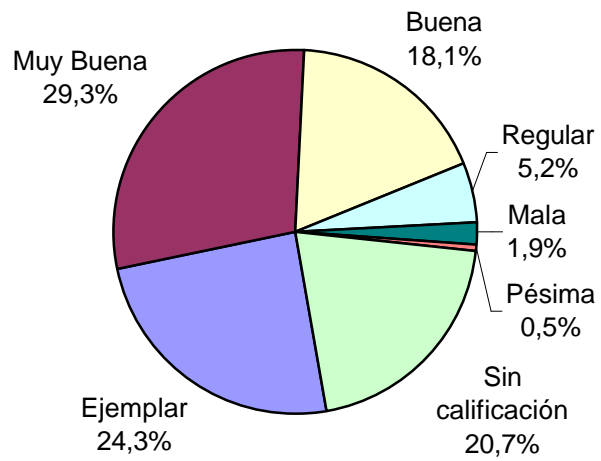
Tipo de infracción disciplinaria	Cant.
Faltas graves	55
Faltas medias	4
Faltas leves	1
NO cometió Infracción disciplinaria	566
Sin Datos	5
<i>Total</i>	<i>631</i>



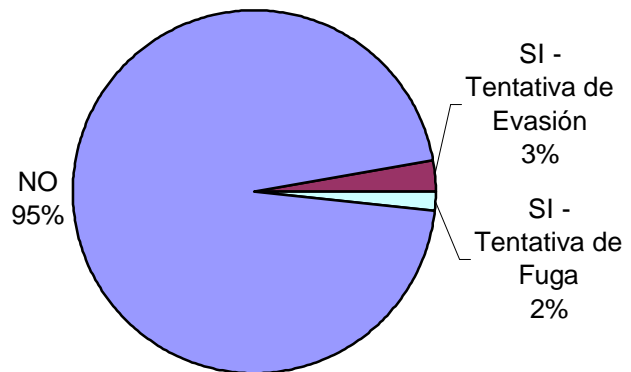
Tipo de Sanción Disciplinaria	Cant.
Traslado a otro estab. de régimen más severo	8
Traslado a otra sección de régimen más severo	16
Permanencia en su celda indiv.hasta 7 fines de sem.	0
Permanencia en su celda indiv.hasta 15 días ininterrump.	33
Suspensión total/parcial derechos reglam. hasta 15 días	1
Exclusión de la actividad común hasta 15 días	0
Exclusión de la activ. recreativa/ deportiva hasta 10 días	1
Amonestación	2
Otra sanción	1
Sin Datos	569
<i>Total</i>	<i>631</i>



Calificación de conducta del interno	Cant.
Ejemplar	153
Muy Buena	184
Buena	114
Regular	33
Mala	12
Pésima	3
Sin calificación	130
Sin Datos	2
<i>Total</i>	<i>631</i>



¿Tuvo intentos de fuga o evasión?	Cant.
SI -Tentativa de Evasión	18
SI -Tentativa de Fuga	10
NO	601
Sin Datos	2
<i>Total</i>	<i>631</i>



¿Tuvo intentos de Suicidio?	Cant.
Sí	0
No	629
Sin Datos	2
<i>Total</i>	<i>631</i>

¿Fue lesionado? - Motivos	Cant.
SI, por hechos de violencia con otros internos	20
SI, por hechos de violencia con agentes del establec.	0
SI, por otros motivos	0
NO fue lesionado	609
Sin Datos	2
<i>Total</i>	<i>631</i>

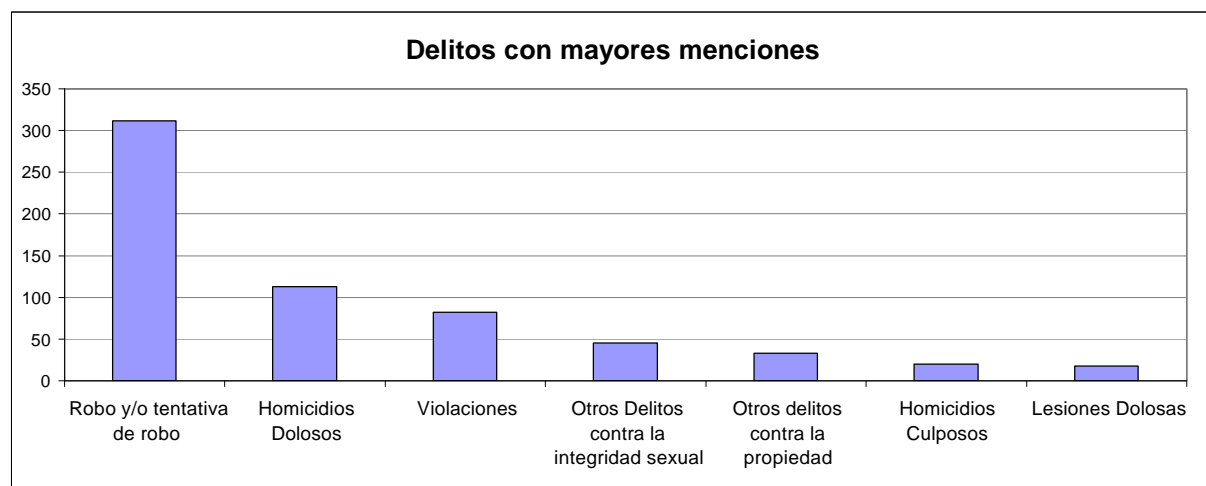
NO fue lesionado
97%

SI, por hechos de violencia con otros internos
3%

¿Tiene hijos con ella? Para internas	Cant.
Sí	0
No	13
Sin Datos	
<i>Total</i>	<i>13</i>

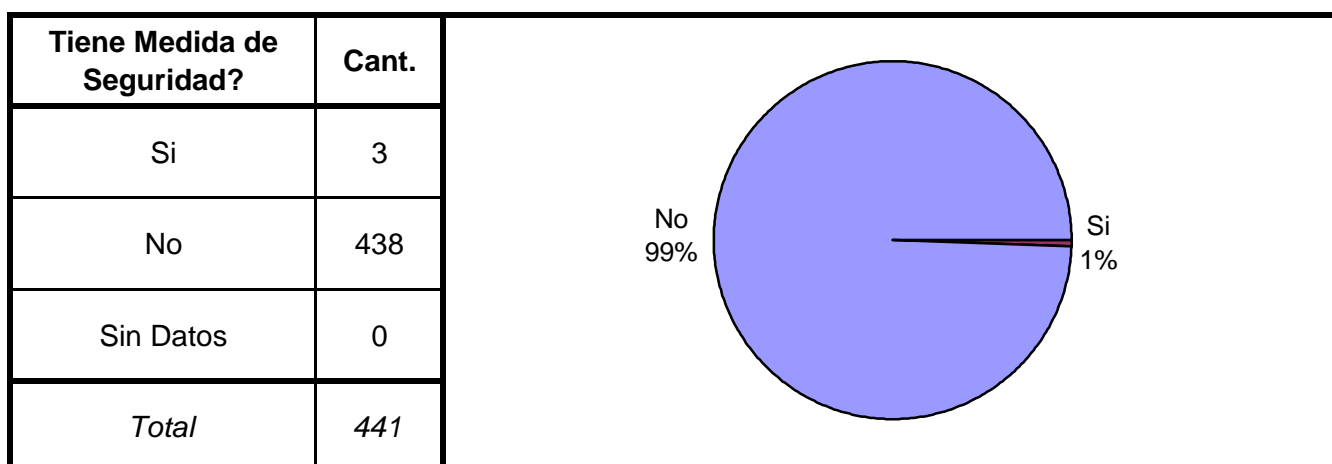
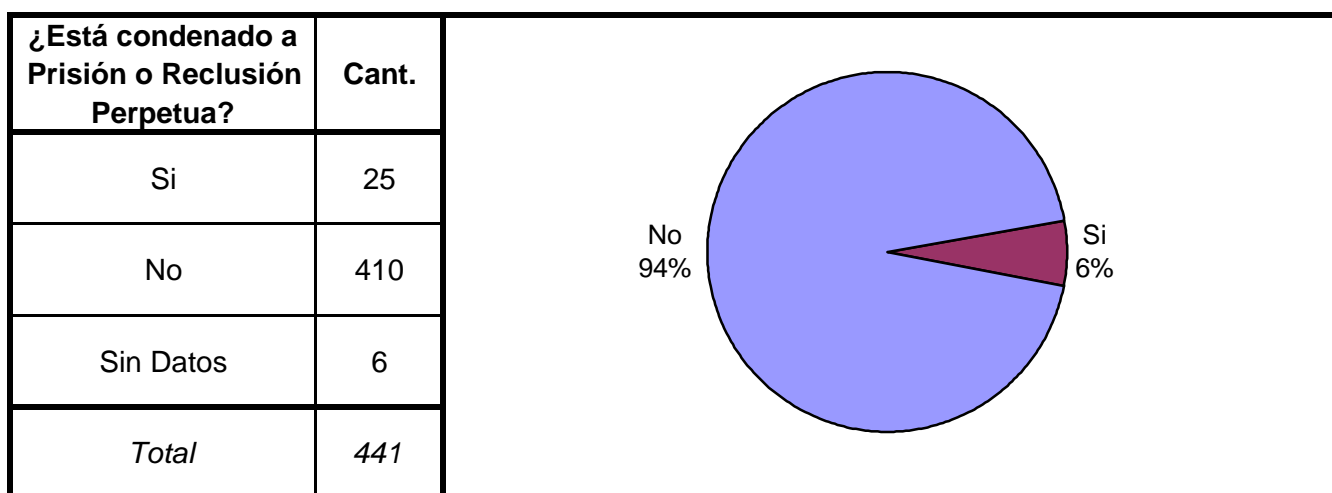
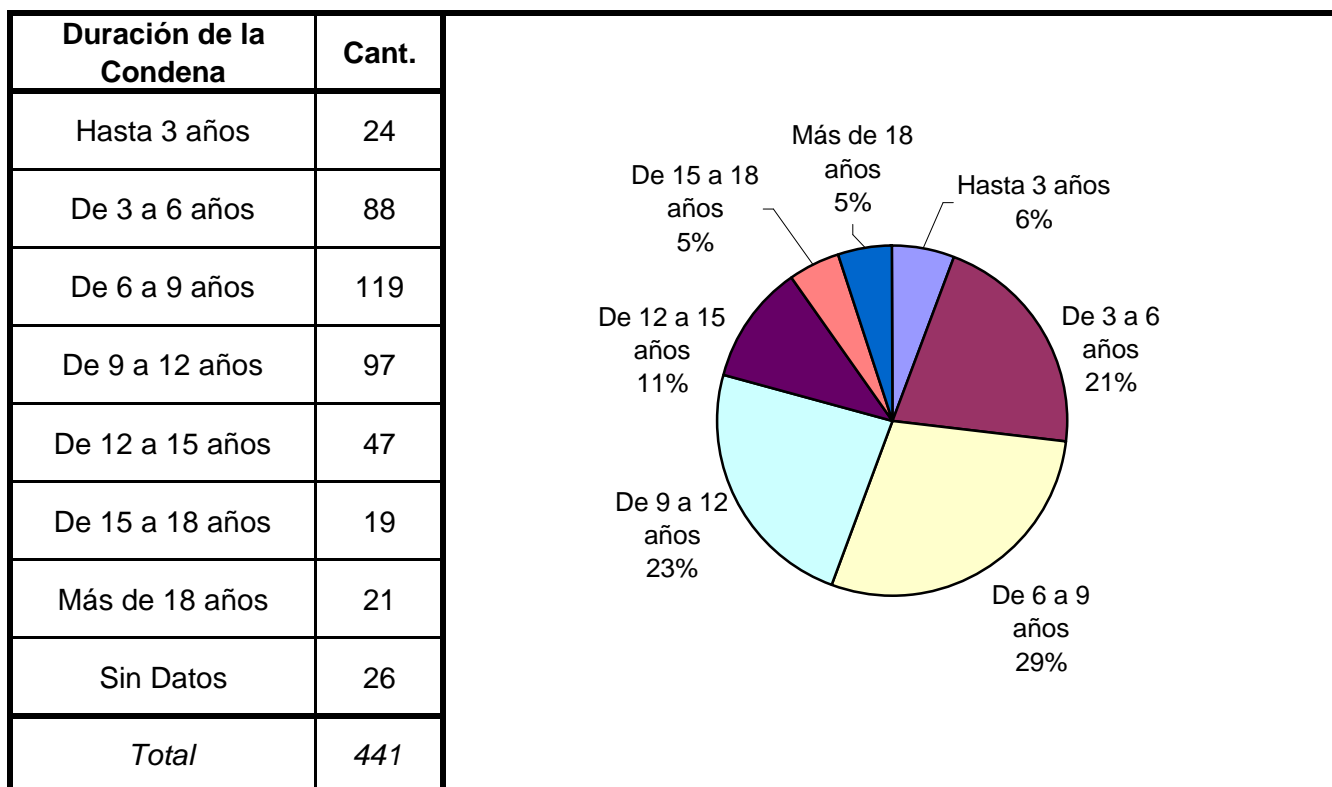
SNEEP 2009 - RIO NEGRO

TIPO DE DELITO	1º Mención	2º Mención	3º Mención	4º Mención	5º Mención	TOTAL
Homicidios Dolosos	108	3	2			113
Homicidios Dolosos (tentativa)	6	2				8
Homicidios Culposos	20					20
Lesiones Dolosas	12	5	1			18
Lesiones Culposas	1					1
Otros Delitos contra las personas	11	6				17
Delitos contra el Honor	13					13
Violaciones	79	3				82
Otros Delitos contra la integridad sexual	42	2	1			45
Amenazas	9	2	1			12
Privación ilegítima de la libertad		6	1	1		8
Delito contra la libertad cometido por funcionario público						0
Otros delitos contra la libertad	1	3				4
Hurto y/o tentativa de hurto	6	7				13
Robo y/o tentativa de robo	291	20	1			312
Otros delitos contra la propiedad	23	7	3			33
Delitos c/ la Seguridad Pública	2	5	3			10
Delitos c/ el Orden Público	2					2
Delitos c/ la Seguridad de la Nación						0
Delitos c/ los Poderes Públicos						0
Delitos c/ la Administración Pública	1	4	1			6
Delitos c/ la Fe Pública	2					2
Delitos c/ el Estado Civil						0
Infracción Ley Nº 23737 (Estupefacientes)						0
Infracción Ley Nº 24769 (Penal Tributaria)						0
Infracción Ley Nº 13944 (Incumplimiento de Deberes)						0
Delitos Previstos en Leyes Especiales						0
Contravenciones						0
Sin Datos	2	556	617	630	631	
<i>Total</i>	<i>631</i>	<i>631</i>	<i>631</i>	<i>631</i>	<i>631</i>	<i>719</i>

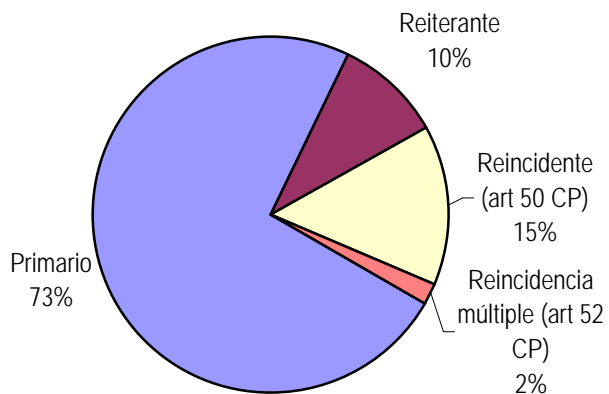


SNEEP 2009 - RIO NEGRO

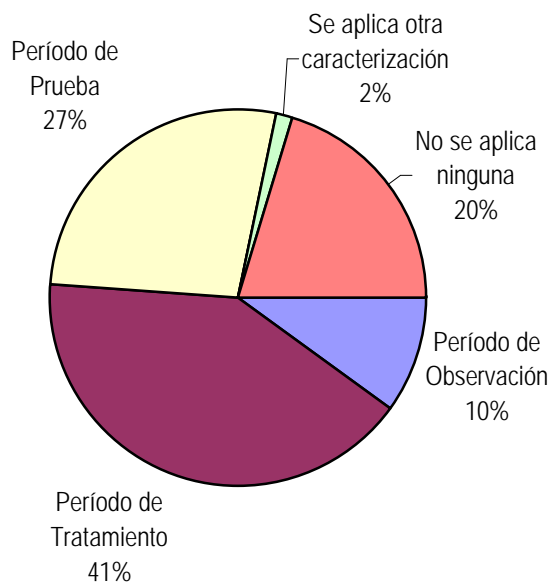
Frecuencias para los detenidos con condena



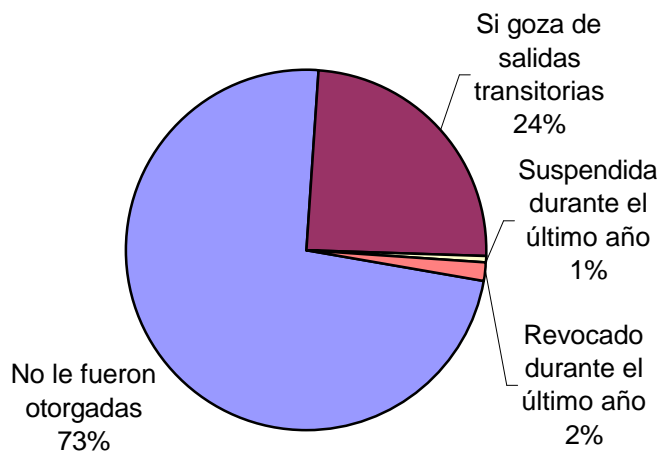
Reincidencia	Cant.
Primario	322
Reiterante	42
Reincidente (art 50 CP)	64
Reincidencia múltiple (art 52 CP)	8
Sin Datos	5
<i>Total</i>	<i>441</i>

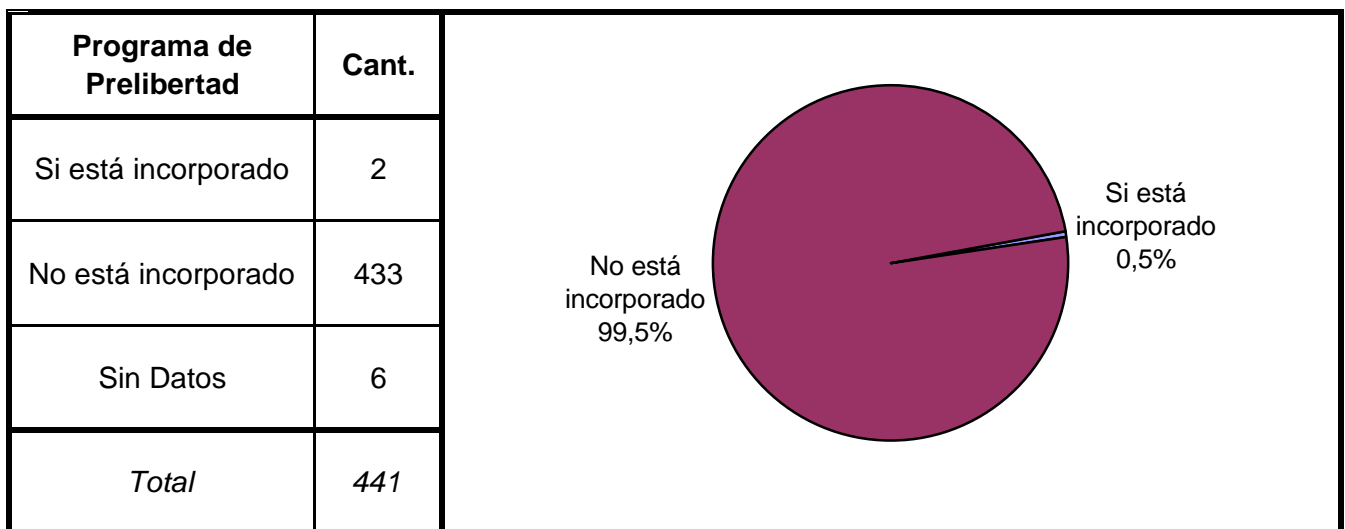
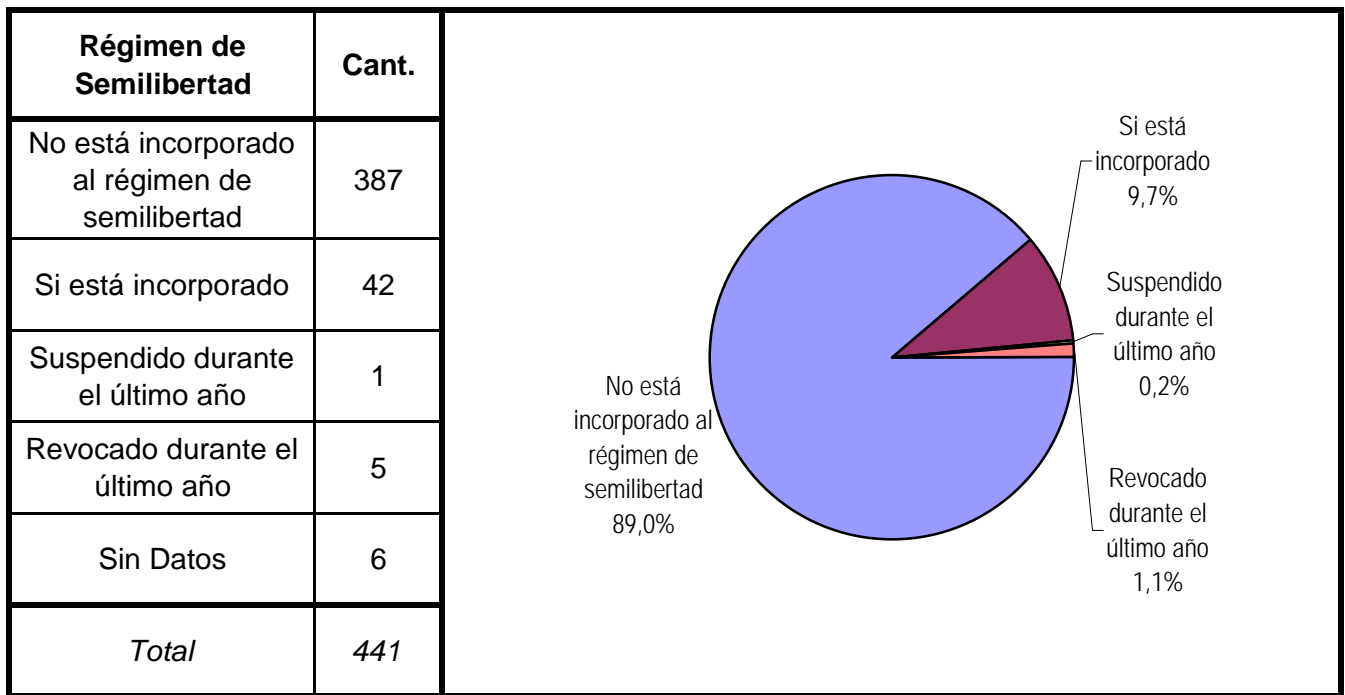


Períodos de la Progresividad	Cant.
Período de Observación	44
Período de Tratamiento	181
Período de Prueba	120
Período de Libertad Condicional	0
Se aplica otra caracterización	7
No se aplica ninguna	89
Sin datos	0
<i>Total</i>	<i>441</i>

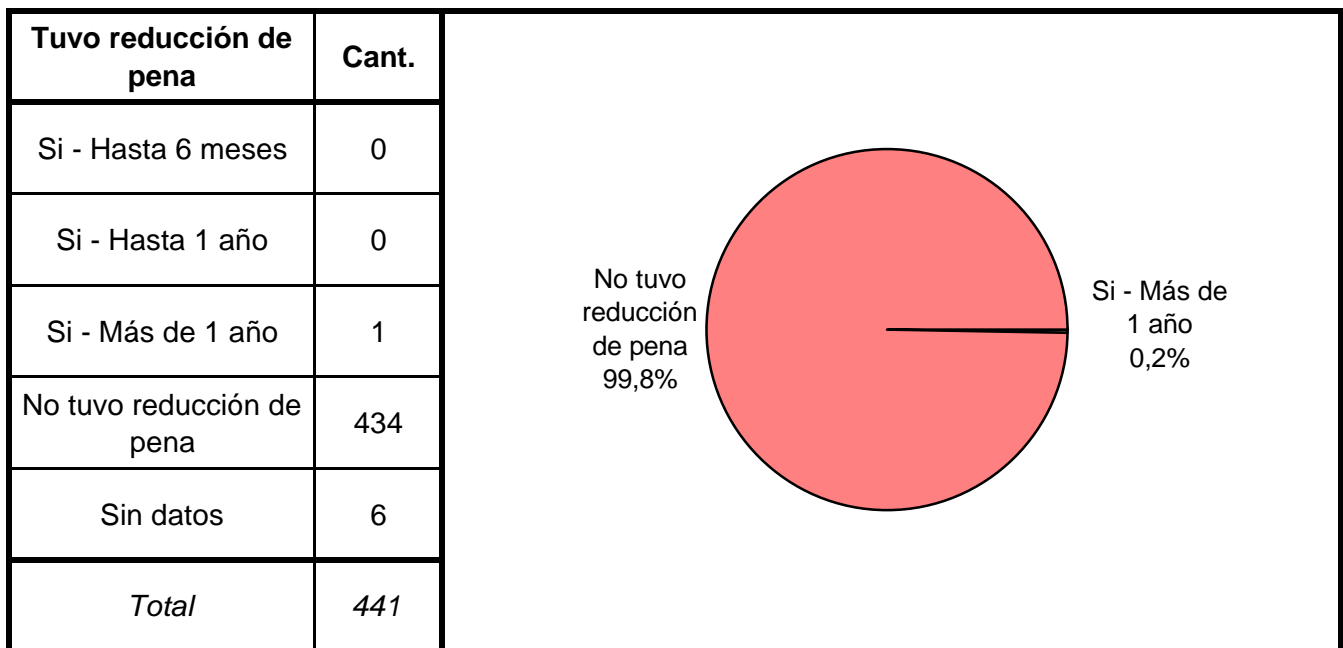
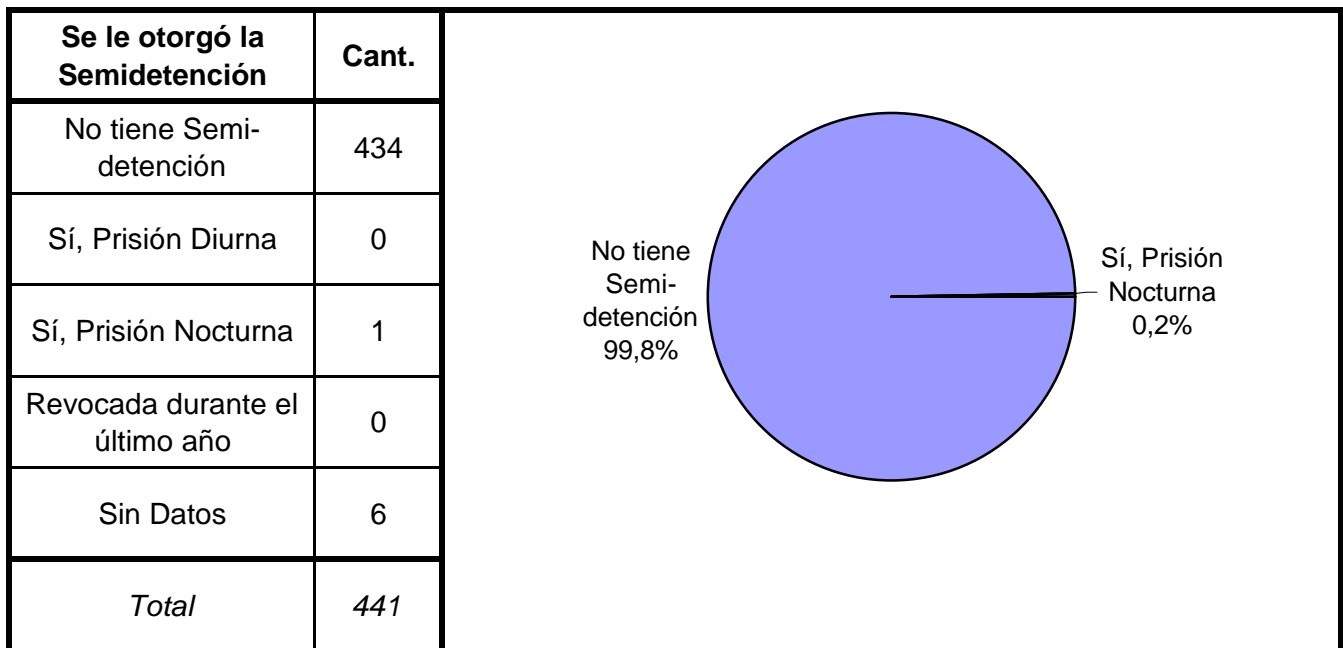


Tiene o tuvo salidas transitorias	Cant.
No le fueron otorgadas	319
Si goza de salidas transitorias	106
Suspendida durante el último año	3
Revocado durante el último año	7
Sin Datos	6
<i>Total</i>	<i>441</i>





Prisión Discontinua	Cant.
Si está incorporado	0
No está incorporado	435
Sin Datos	6
<i>Total</i>	<i>441</i>



SNEEP 2009 - RIO NEGRO

UNIDADES	CAPACIDAD	POBLACION ALOJADA	SOBRE-POBLACION	PORCENTAJE DE SOBREPoblACION
COMPLEJO PENAL N° I VIEDMA	300	144	-156	-52,0%
ESTABLEC. DE EJECUCION PENAL Y ENCAUSADOS N° II GRAL ROCA	250	337	87	34,8%
ESTABLEC. DE EJECUCION PENAL Y ENCAUSADOS N° III BARILOCHE	60	92	32	53,3%
ESTABLEC. DE ENCAUSADOS N° VI CHOELE CHOEL	25	25	0	0,0%
ESTABLEC. DE REGIMEN ABIERTO N° VII POMONA	20	33	13	65,0%
TOTAL PROVINCIAL	655	631	-24	-3,7%