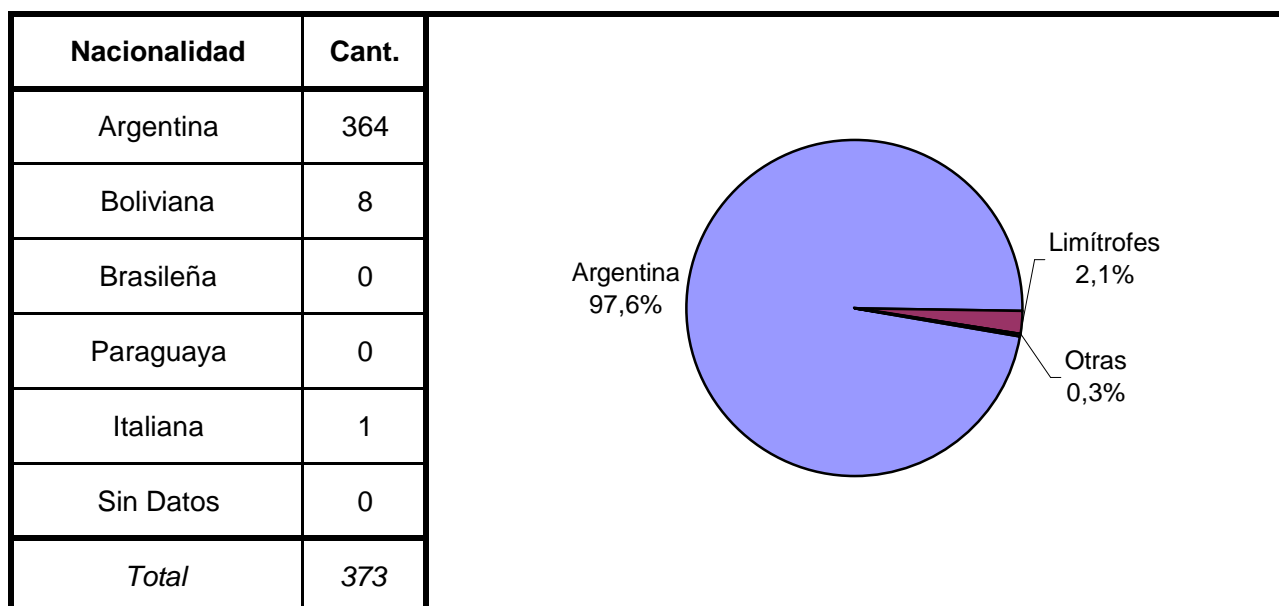
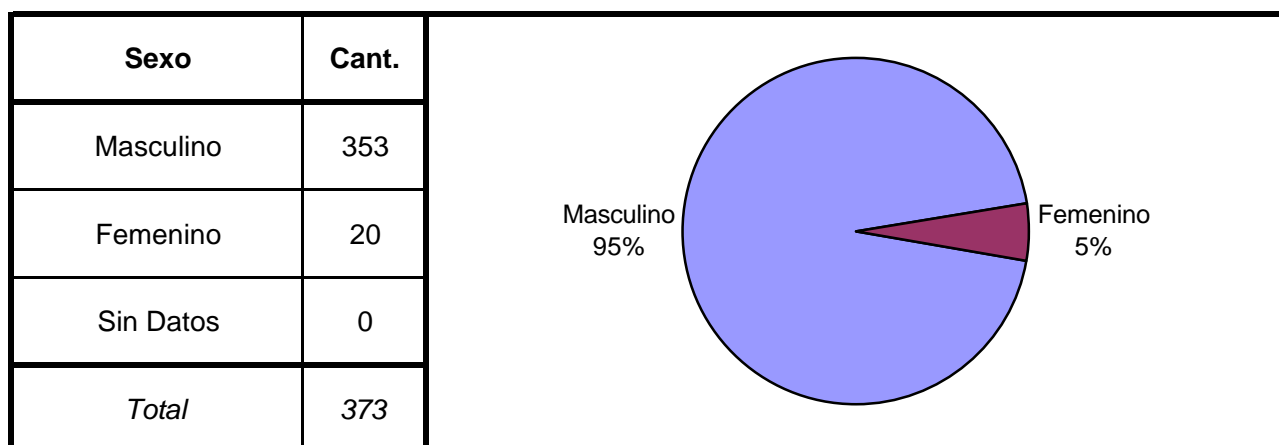
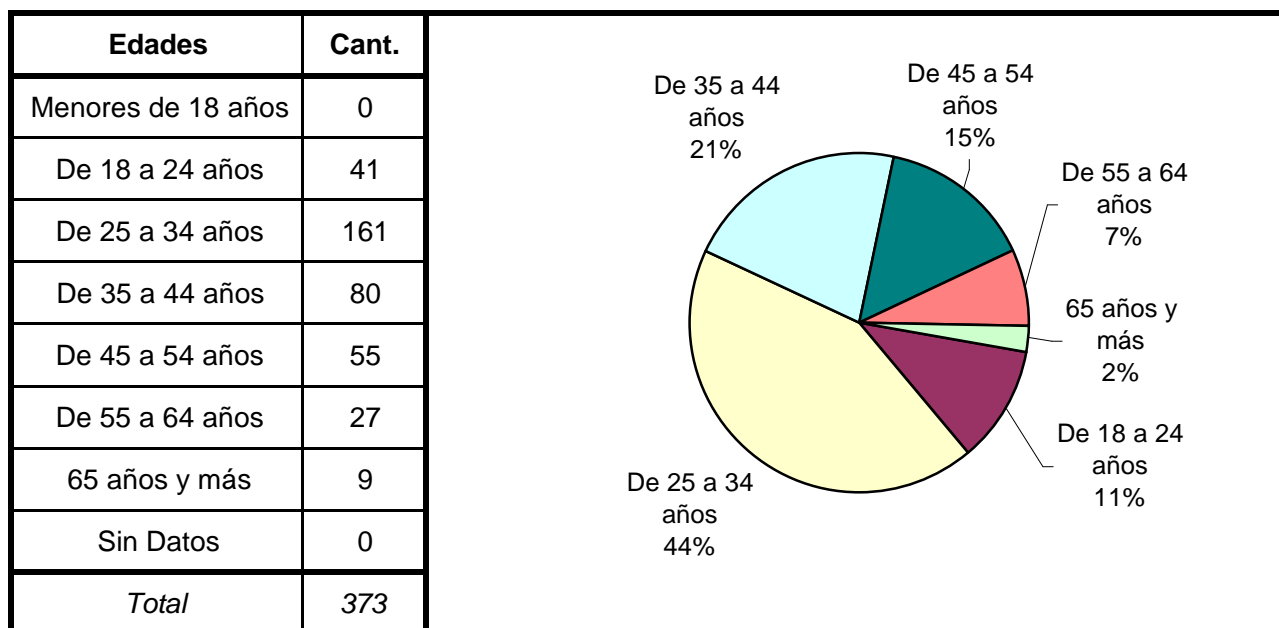


SNEEP 2009 - SANTIAGO DEL ESTERO

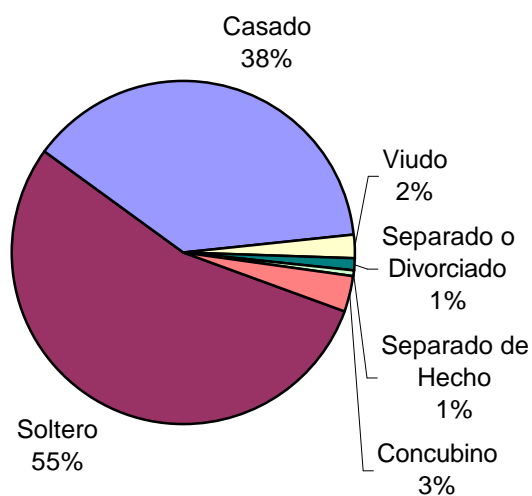
DISTRIBUCIÓN POR UNIDAD Y SITUACIÓN LEGAL

UNIDADES	CONDENADOS	PROCESADOS	INIMPUTABLES/ MENORES o Sin Discriminar	TOTAL POR UNIDAD
UNIDAD PENAL Nº 1 (PENAL DE VARONES)	161	153		314
UNIDAD PENAL Nº 2 (PENAL DE MUJERES)	11	9		20
UNIDAD PENAL Nº 3 (PENAL ABIERTO DE COLONIA PINTO)	39			39
TOTALES PROVINCIALES	211	162	0	373

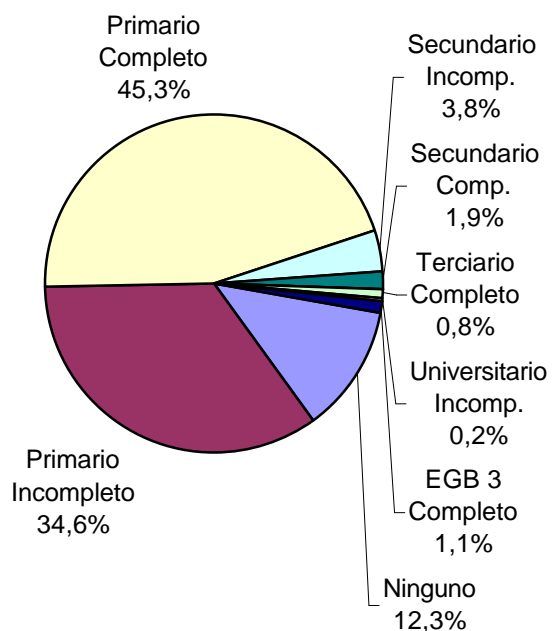
SNEEP 2009 - SANTIAGO DEL ESTERO

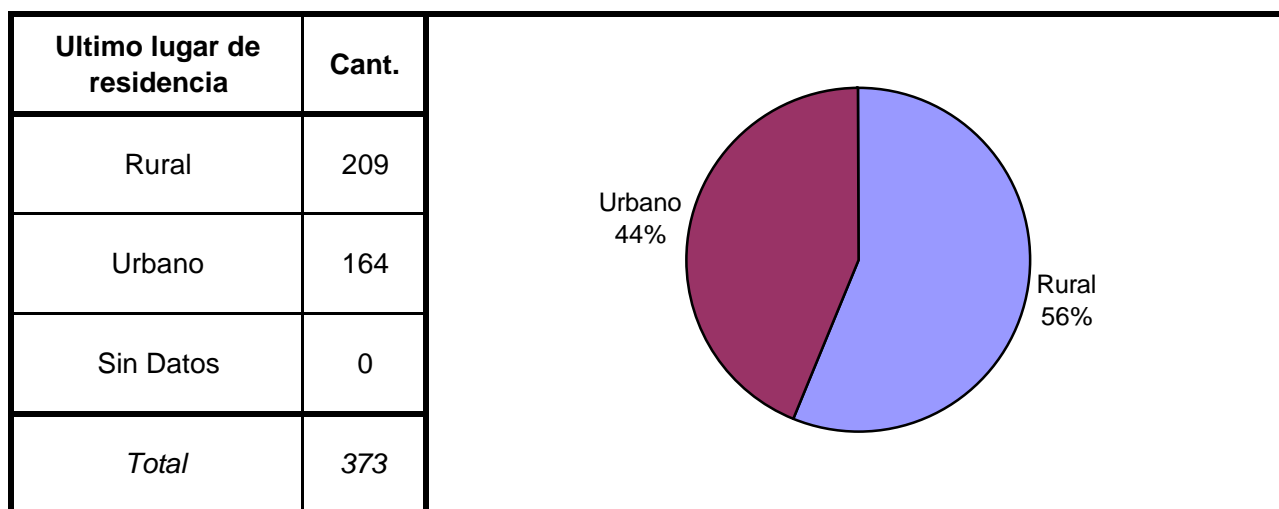
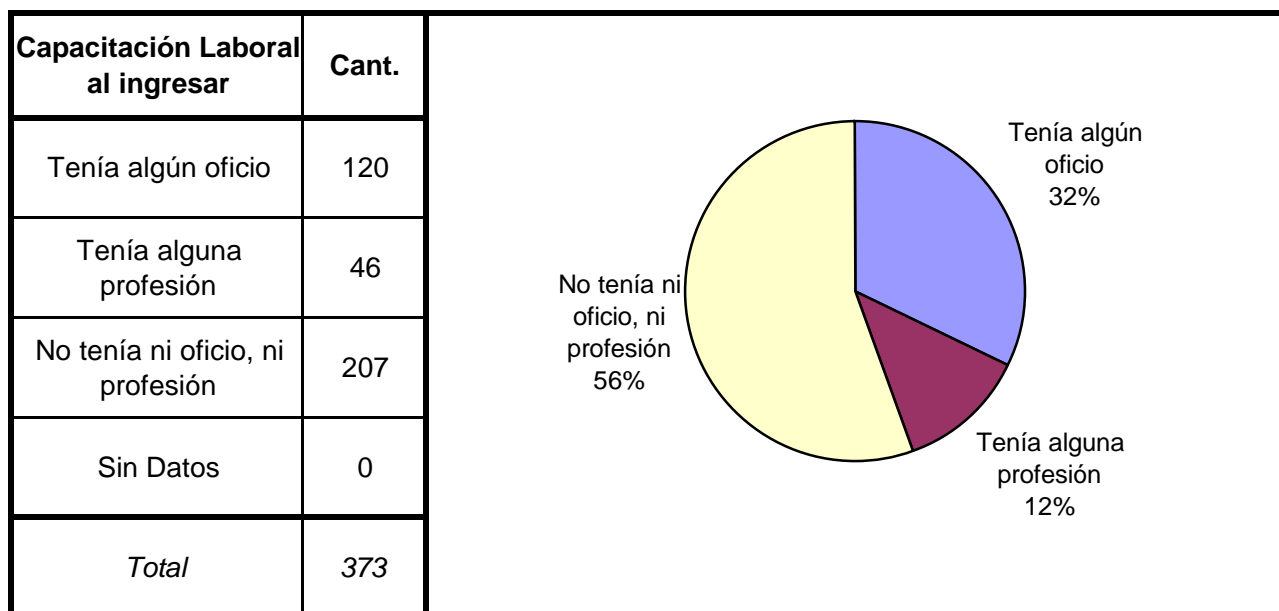
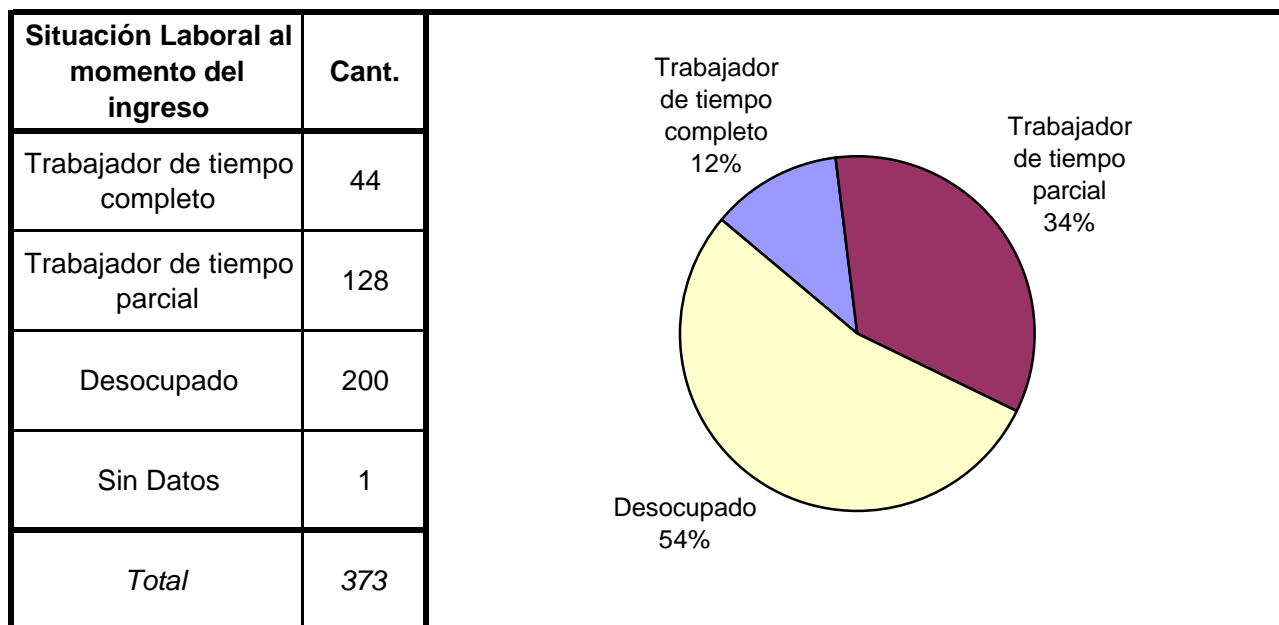


Estado Civil	Cant.
Soltero	203
Casado	143
Viudo	8
Separado o Divorciado	5
Separado de Hecho	2
Concubino	12
Sin datos	0
<i>Total</i>	<i>373</i>

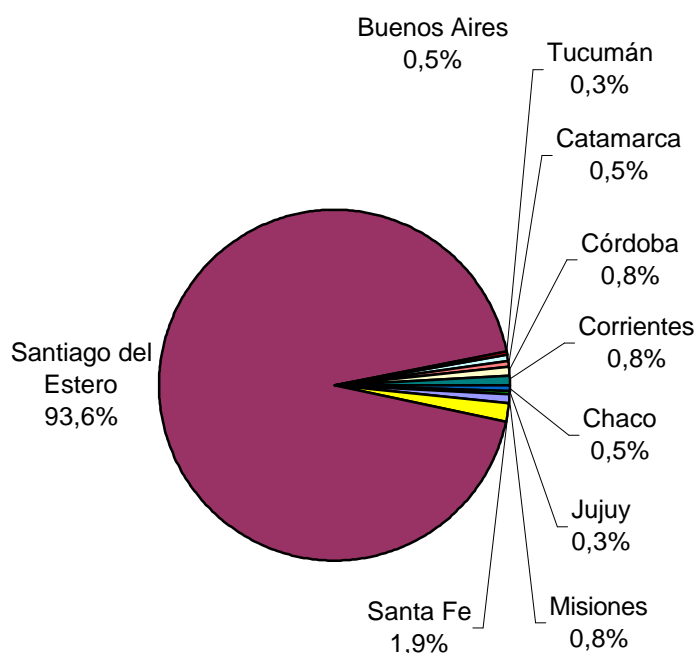


Nivel de Instrucción	Cant.
Ninguno	46
Primario Incompleto	129
Primario Completo	169
Secundario Incomp.	14
Secundario Comp.	7
Terciario Incompleto	0
Terciario Completo	3
Universitario Incomp.	1
EGB 3 Completo	4
Sin datos	0
<i>Total</i>	<i>373</i>

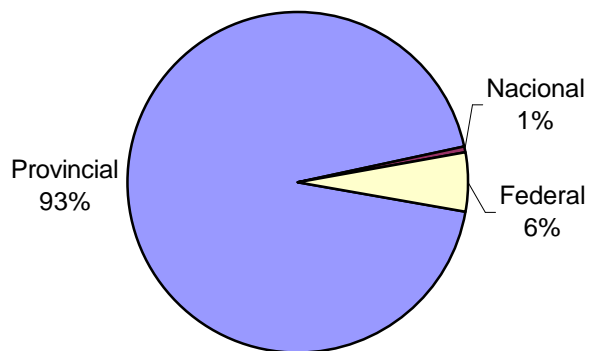




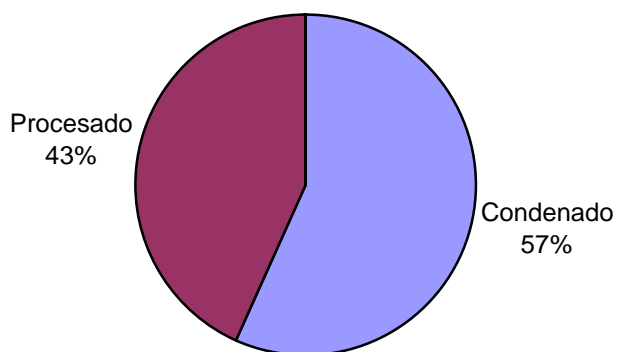
Ultima provincia de residencia	Cant.
Buenos Aires	2
Catamarca	2
Córdoba	3
Corrientes	3
Chaco	2
Jujuy	1
Mendoza	0
Misiones	3
Salta	0
Santa Fe	7
Santiago del Estero	347
Tucumán	1
Ciudad de Bs As	2
Sin datos	0
<i>Total</i>	<i>373</i>



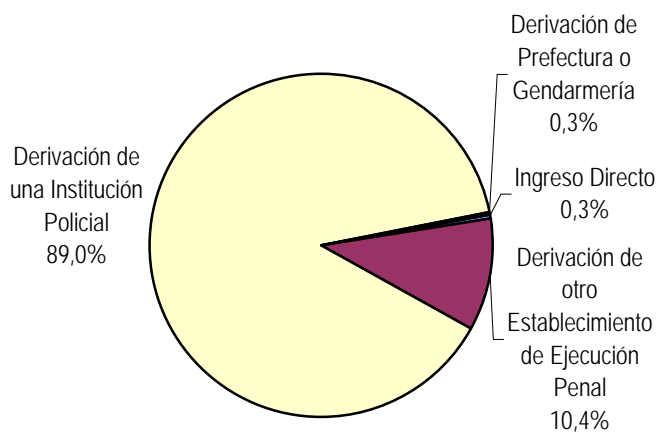
Jurisdicción Judicial	Cant.
Provincial	350
Nacional	2
Federal	21
Sin Datos	0
<i>Total</i>	<i>373</i>



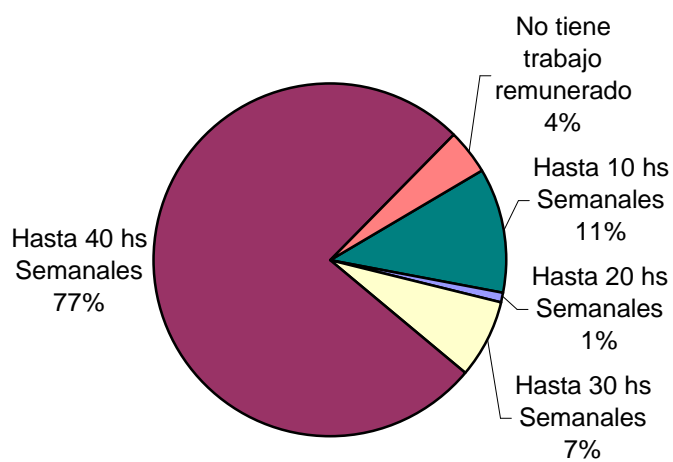
Situación Legal	Cant.
Condenado	211
Procesado	162
Contraventor	0
Inimputable	0
Otra	0
<i>Total</i>	<i>373</i>



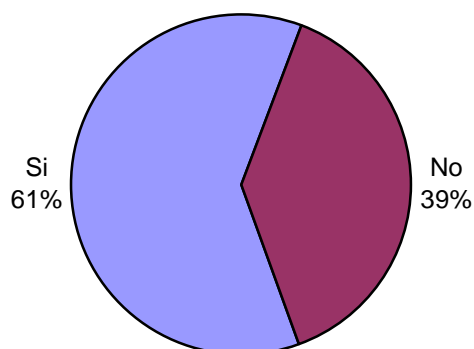
Establecimiento de Procedencia	Cant.
Ingreso Directo	1
Derivación de otro Establecimiento de Ejecución Penal	39
Derivación de una Institución Policial	332
Derivación de Prefectura o Gendarmería	1
Sin datos	0
<i>Total</i>	<i>373</i>



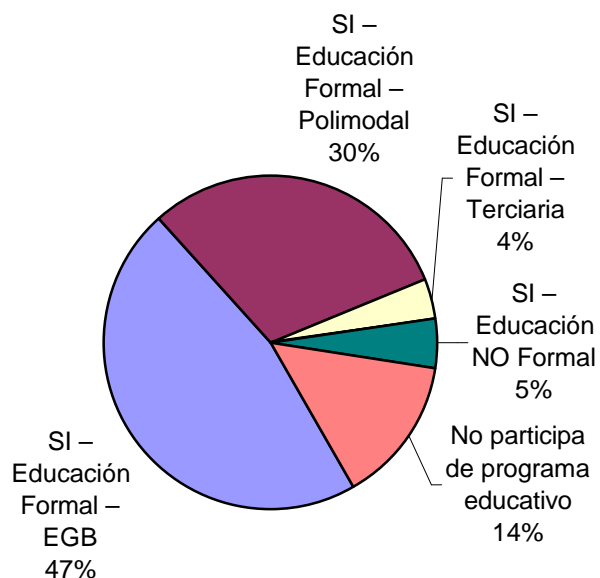
Trabajo remunerado	Cant.
Hasta 10 hs Semanales	42
Hasta 20 hs Semanales	4
Hasta 30 hs Semanales	27
Hasta 40 hs Semanales	284
No tiene trabajo remunerado	16
Sin datos	0
<i>Total</i>	<i>373</i>



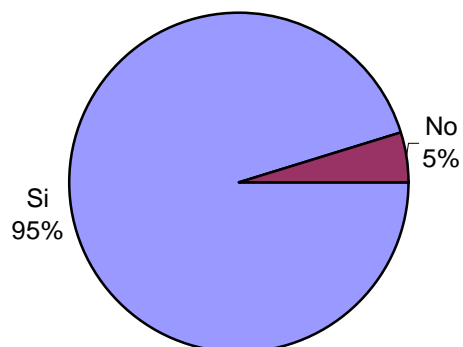
Participó de algún Programa de Capacit. Laboral?	Cant.
Si	227
No	143
Sin Datos	3
<i>Total</i>	<i>373</i>



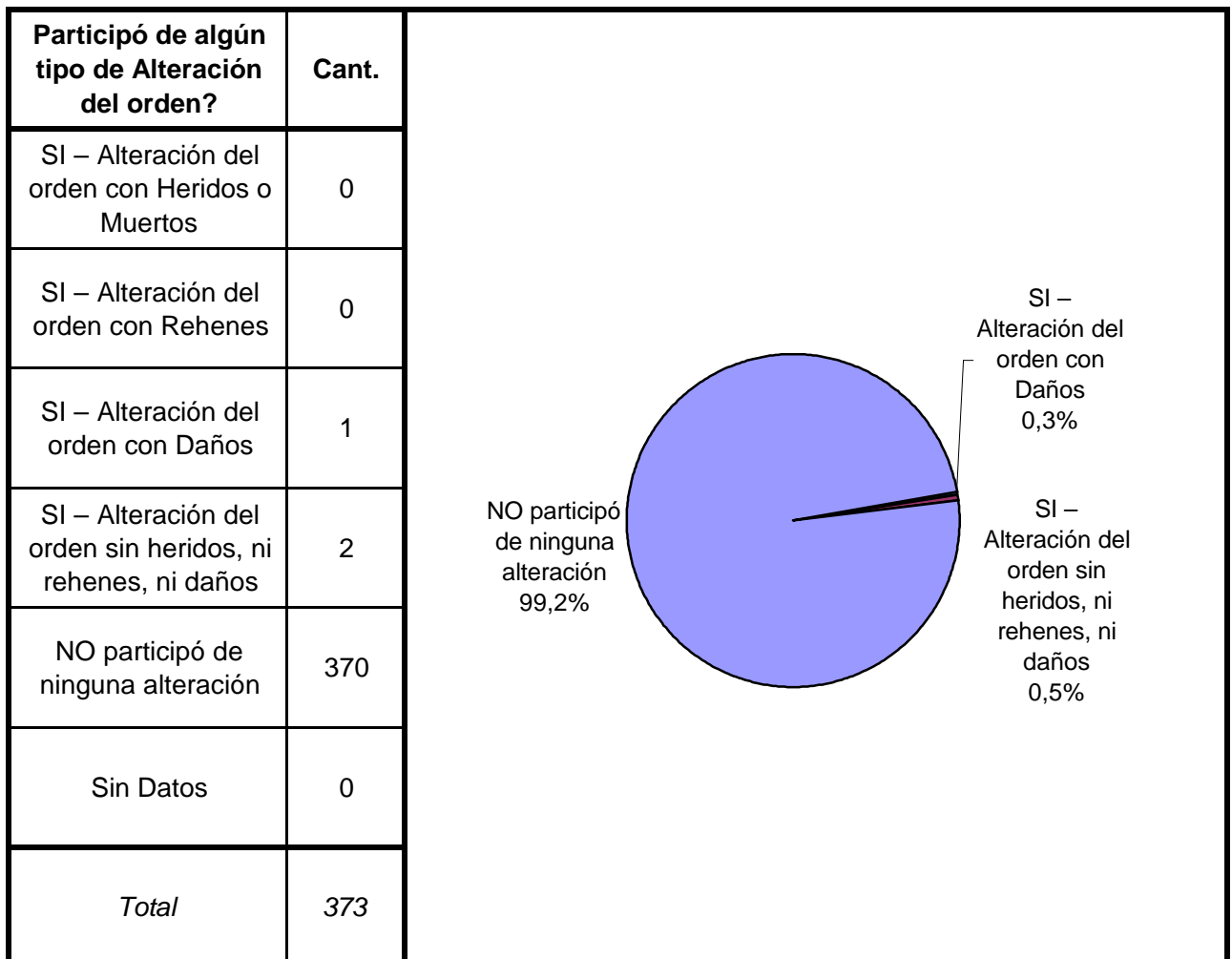
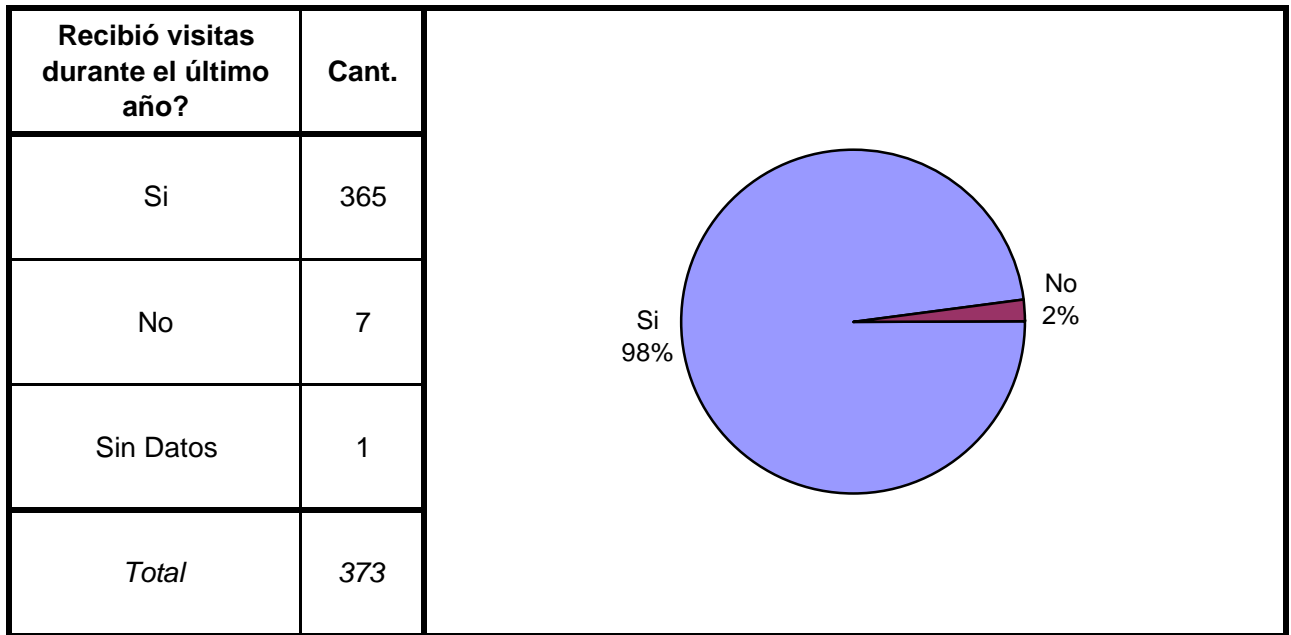
Participó de algún Programa Educativo?	Cant.
SI – Educación Formal – EGB	174
SI – Educación Formal – Polimodal	113
SI – Educación Formal – Terciaria	15
SI – Educación Formal Universitaria	0
SI – Educación NO Formal	17
No participa de programa educativo	53
Sin datos	1
<i>Total</i>	<i>373</i>

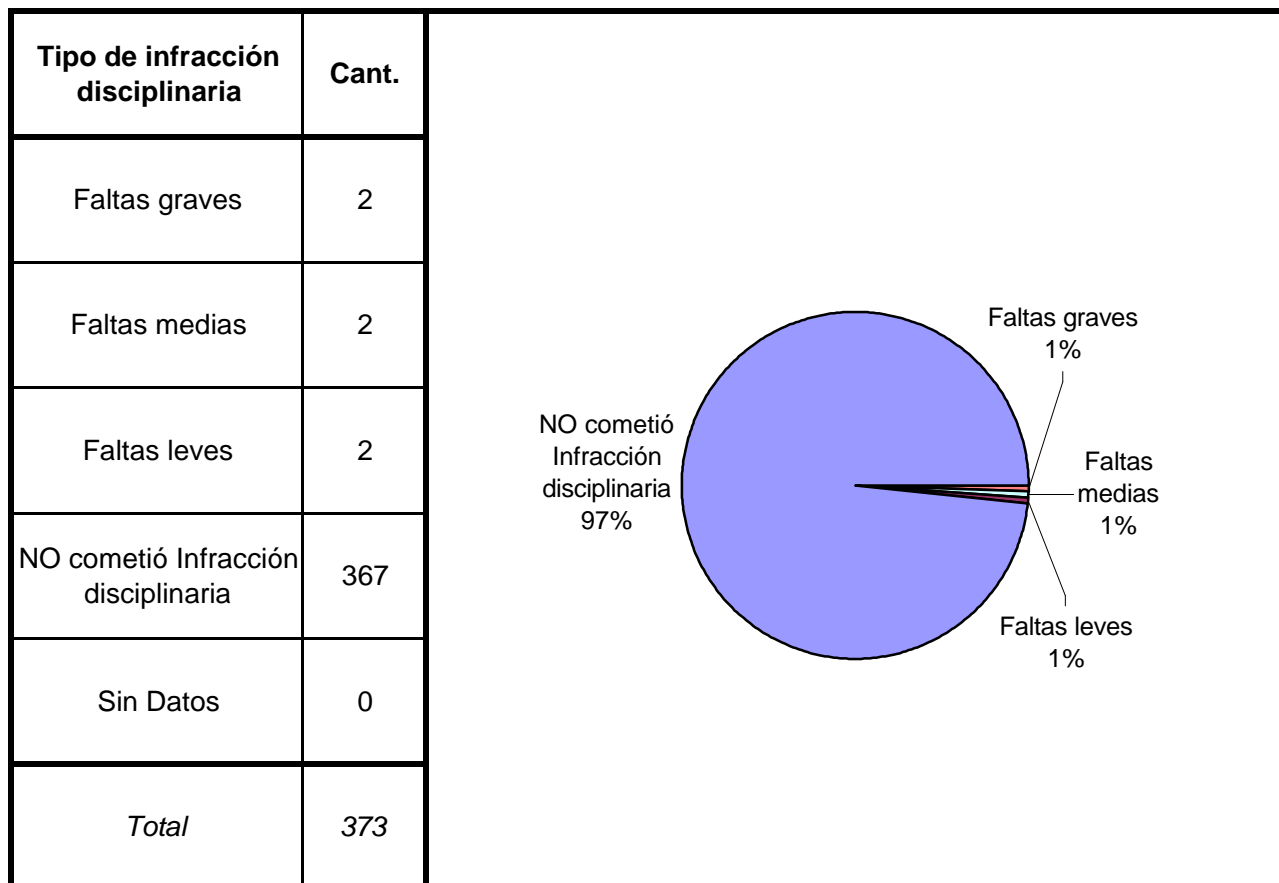


Participó de Activ. Recreativas o Deportivas?	Cant.
Si	355
No	18
Sin Datos	0
<i>Total</i>	<i>373</i>



Recibió Asistencia Médica?	Cant.
Si	373
No	0
Sin Datos	0
<i>Total</i>	<i>373</i>





Tipo de Sanción Disciplinaria	Cant.
Traslado a otro estab. de régimen más severo	0
Permanencia en su celda indiv.hasta 7 fines de sem.	0
Permanencia en su celda indiv.hasta 15 días ininterrump.	3
Exclusión de la actividad común hasta 15 días	2
Otra sanción	1
Sin Datos	367
<i>Total</i>	<i>373</i>

Calificación de conducta del interno	Cant.
Ejemplar	46
Muy Buena	99
Buena	59
Regular	4
Mala	2
Pésima	2
Sin calificación	8
Sin Datos	153
<i>Total</i>	<i>373</i>

Detailed description of the pie chart: The pie chart illustrates the distribution of internal conduct ratings. The largest segment is 'Muy Buena' at 44%, followed by 'Buena' at 27% and 'Ejemplar' at 21%. Smaller segments include 'Sin calificación' (4%), 'Regular' (2%), 'Mala' (1%), and 'Pésima' (1%).

Calificación	Porcentaje
Muy Buena	44%
Buena	27%
Ejemplar	21%
Sin calificación	4%
Regular	2%
Mala	1%
Pésima	1%

¿Tuvo intentos de fuga o evasión?	Cant.
SI -Tentativa de Evasión	0
SI -Tentativa de Fuga	0
NO	220
Sin Datos	153
<i>Total</i>	<i>373</i>

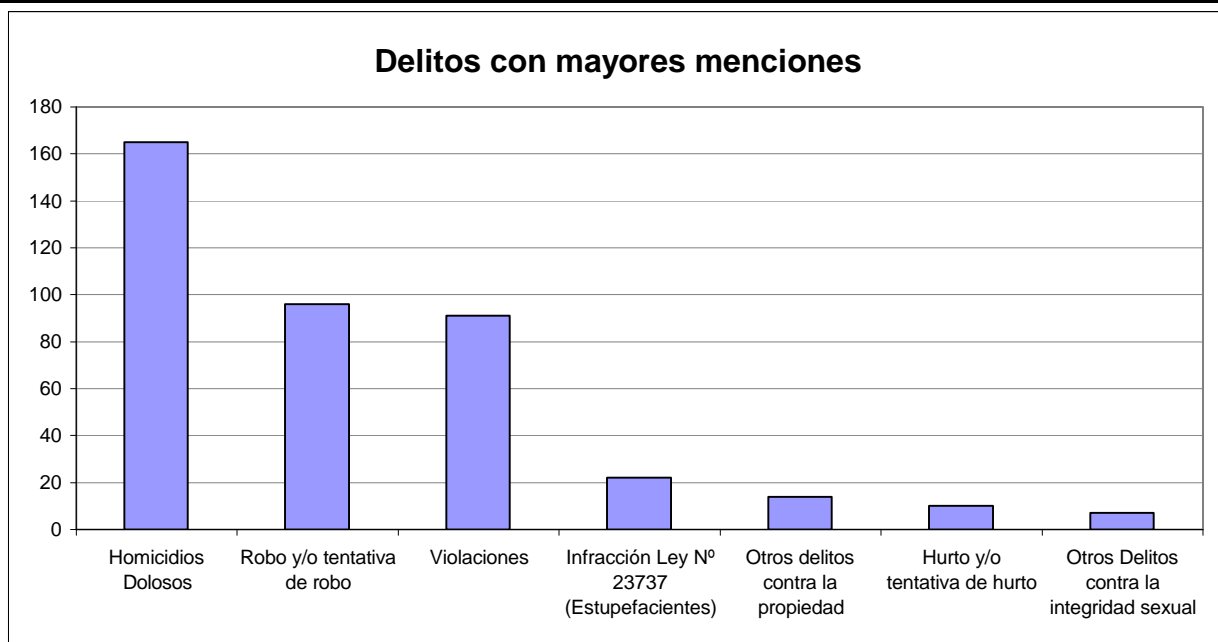
¿Tuvo intentos de Suicidio?	Cant.
Si	1
No	219
Sin Datos	153
<i>Total</i>	<i>373</i>

¿Fue lesionado? - Motivos	Cant.
SI, por hechos de violencia con otros internos	0
SI, por hechos de violencia con agentes del establec.	0
SI, por otros motivos	1
NO fue lesionado	372
Sin Datos	0
<i>Total</i>	<i>373</i>

¿Tiene hijos con ella? Para internas	Cant.
Si	0
No	20
Sin Datos	0
<i>Total</i>	<i>20</i>

SNEEP 2009 - SANTIAGO DEL ESTERO

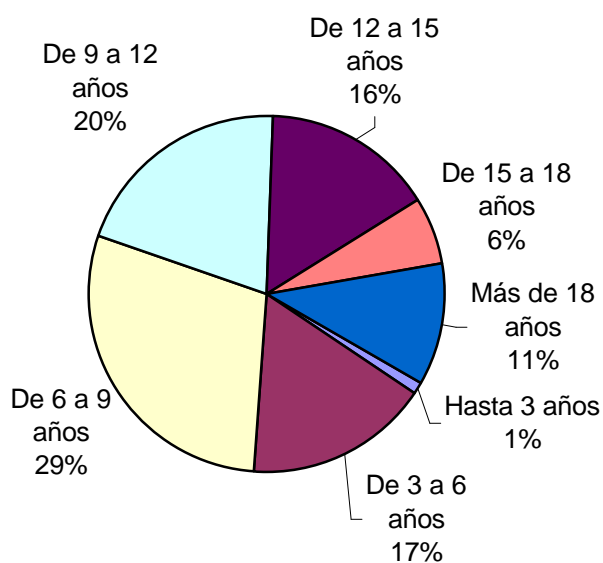
TIPO DE DELITO	1º Mención	2º Mención	3º Mención	4º Mención	5º Mención	TOTAL
Homicidios Dolosos	153	11	1			165
Homicidios Dolosos (tentativa)	1	2				3
Homicidios Culposos						0
Lesiones Dolosas	4	3				7
Lesiones Culposas			1			1
Otros Delitos contra las personas		1				1
DELITOS CONTRA EL HONOR	3		1			4
Violaciones	88	3				91
Otros delitos contra la integridad sexual	3	4				7
Amenazas	1					1
Privación ilegítima de la libertad		3	1			4
Delito c/ la libertad cometido por func.público						0
Otros delitos contra la libertad						0
Hurto y/o tentativa de hurto	10					10
Robo y/o tentativa de robo	86	8	2			96
Otros delitos contra la propiedad		13	1			14
DELITOS C/ LA SEGURIDAD PÚBLICA						0
DELITOS C/ EL ORDEN PÚBLICO						0
DELITOS C/ LA SEG. DE LA NACIÓN	1					1
DELITOS C/ LOS PODERES PUBLICOS						0
DELITOS C/ LA ADMINIST. PÚBLICA						0
DELITOS C/ LA FE PÚBLICA						0
DELITOS C/ EL ESTADO CIVIL						0
INFRAC.LEY 23.737 (ESTUPEFACIENTES)	22					22
INFRAC.LEY 24.769 PENAL TRIBUTARIA						0
INFRAC.LEY 13.944 INCUMP.DE DEBERES						0
DELITOS PREV. EN LEYES ESPECIALES						0
CONTRAENCIONES						0
Sin Datos	1	325	366	373	373	
<i>Total</i>	373	373	373	373	373	405



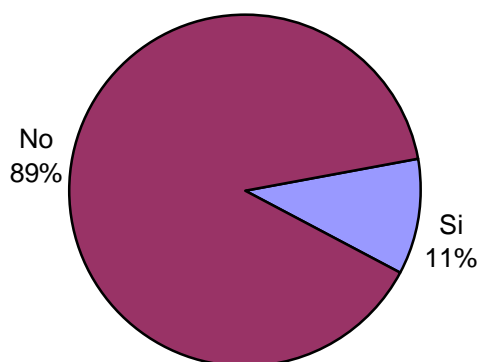
SNEEP 2009 - SANTIAGO DEL ESTERO

Frecuencias para los detenidos con condena

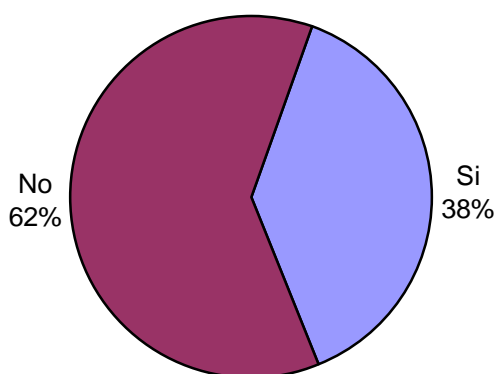
Duración de la Condena	Cant.
Hasta 3 años	2
De 3 a 6 años	33
De 6 a 9 años	58
De 9 a 12 años	40
De 12 a 15 años	31
De 15 a 18 años	12
Más de 18 años	22
Sin Datos	13
<i>Total</i>	<i>211</i>



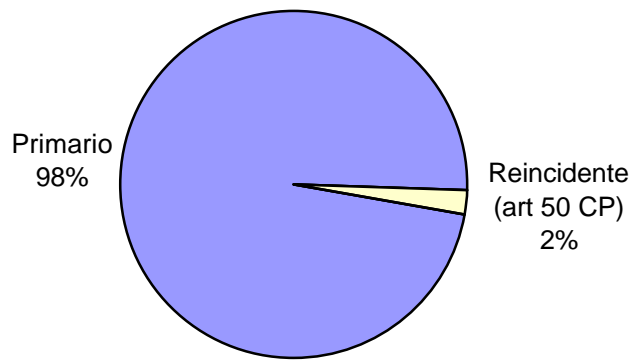
Condenado a Prisión o reclusión Perpetua	Cant.
Si	22
No	186
Sin Datos	3
<i>Total</i>	<i>211</i>



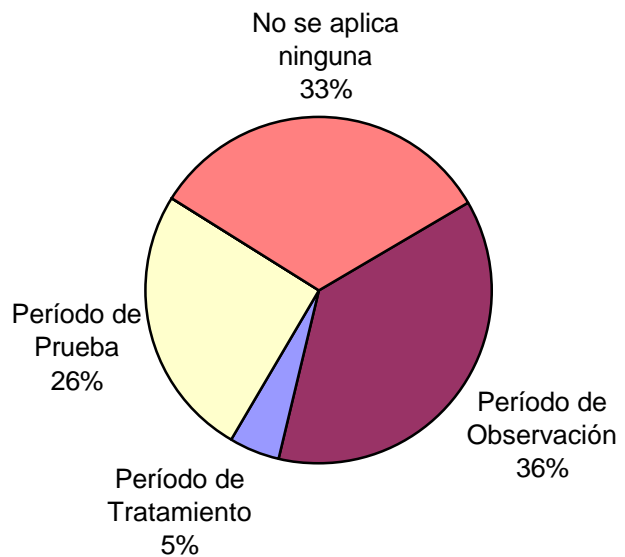
Tiene Medida de Seguridad?	Cant.
Si	81
No	130
Sin Datos	0
<i>Total</i>	<i>211</i>



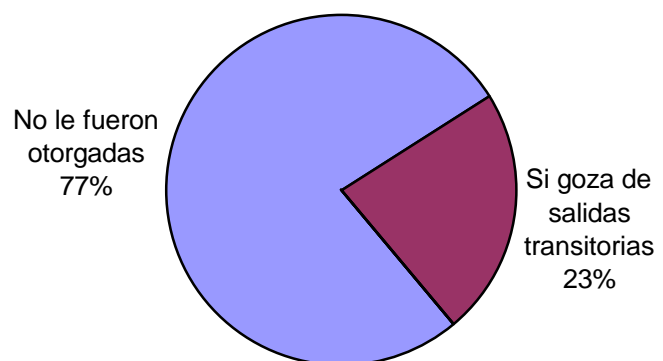
Reincidencia	Cant.
Primario	169
Reiterante	0
Reincidente (art 50 CP)	4
Reincidencia múltiple (art 52 CP)	0
Sin Datos	38
<i>Total</i>	<i>211</i>



Períodos de la Progresividad	Cant.
Período de Observación	78
Período de Tratamiento	10
Período de Prueba	54
Período de Libertad Condicional	0
Se aplica otra caracterización	0
No se aplica ninguna	69
Sin datos	0
<i>Total</i>	<i>211</i>



Tiene o tuvo salidas transitorias	Cant.
No le fueron otorgadas	163
Si goza de salidas transitorias	48
Suspendidas durante el último año	0
Revocado durante el último año	0
Sin Datos	0
<i>Total</i>	<i>211</i>



Régimen de Semilibertad	Cant.
No está incorporado al régimen de semilibertad	209
Si está incorporado	2
Suspendido durante el último año	0
Revocado durante el último año	0
Sin Datos	0
<i>Total</i>	<i>211</i>

A pie chart illustrating the distribution of the Semiliberty Regime. The chart is divided into two segments: a large blue segment representing 'No está incorporado al régimen de semilibertad' at 99% (209 individuals), and a very small red segment representing 'Si está incorporado' at 1% (2 individuals).

Programa de Prelibertad	Cant.
Si está incorporado	0
No está incorporado	211
Sin Datos	0
<i>Total</i>	<i>211</i>

Prisión Discontinua	Cant.
Si está incorporado	0
No está incorporado	211
Sin Datos	0
<i>Total</i>	<i>211</i>

Se le otorgó la Semidetención	Cant.
No tiene Semidetención	211
Sí, Prisión Diurna	0
Sí, Prisión Nocturna	0
Revocada durante el último año	0
Sin Datos	0
<i>Total</i>	<i>211</i>

Tuvo reducción de pena	Cant.
Si - Hasta 6 meses	0
Si - Hasta 1 año	0
Si - Más de 1 año	0
No tuvo reducción de pena	211
Sin datos	0
<i>Total</i>	<i>211</i>

SNEEP 2009 - SANTIAGO DEL ESTERO

UNIDADES	CAPACIDAD	POBLACION ALOJADA	SOBRE-POBLACION	PORCENTAJE DE SOBREPoblACION
UNIDAD PENAL N° 1 (PENAL DE VARONES)	200	314	114	57,0%
UNIDAD PENAL N° 2 (PENAL DE MUJERES)	37	20	-17	-45,9%
UNIDAD PENAL N° 3 (PENAL ABIERTO DE COLONIA PINTO)	100	39	-61	-61,0%
TOTALES PROVINCIALES	337	373	36	10,7%