

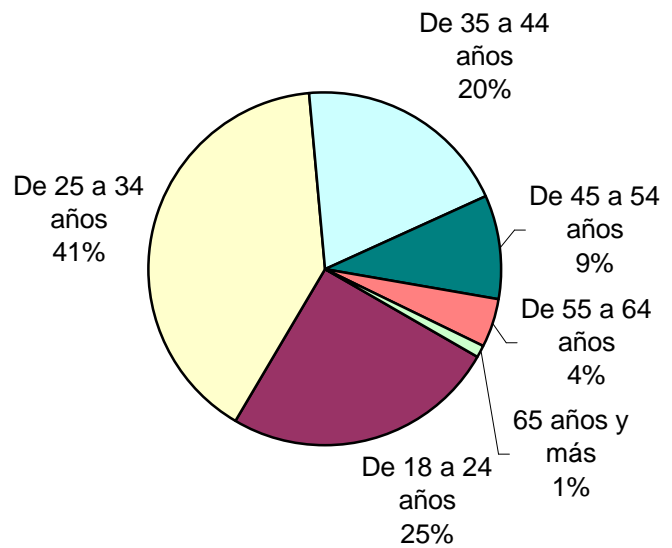
SNEEP 2010 - CORDOBA

DISTRIBUCIÓN POR UNIDAD Y SITUACIÓN LEGAL

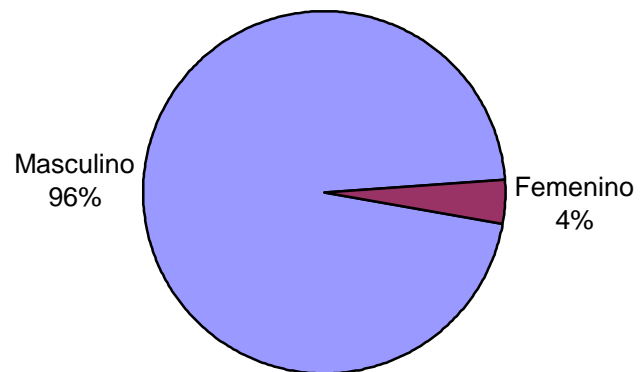
UNIDADES	CONDENADOS	PROCESADOS	INIMPUTABLES/ MENORES o Sin Discriminar	TOTAL POR UNIDAD
COMPLEJO CARCELARIO N° 1 MODULO M.D.I	21	608		629
COMPLEJO CARCELARIO N° 1 MODULO M.D.I REGIMEN DIFERENCIADO	29	3		32
COMPLEJO CARCELARIO N° 1 MODULO M.D.II	62	529		591
COMPLEJO CARCELARIO N° 1 MODULO M.X.I	18	621		639
COMPLEJO CARCELARIO N° 1 MODULO M.X.II	6	452		458
COMPLEJO CARCELARIO N° 2 MODULO 1 (CRUZ DEL EJE)	354	167		521
COMPLEJO CARCELARIO N° 2 MODULO 2 (CRUZ DEL EJE)	538			538
ESTABLECIMIENTO PENITENCIARIO N° 2 (PENITENCIARIA CAPITAL)	718			718
ESTABLECIMIENTO PENITENCIARIO N° 3 (CORRECCIONAL DE MUJERES)	55	141		196
ESTABLECIMIENTO PENITENCIARIO N° 4 (MONTE CRISTO)	101			101
ESTABLECIMIENTO PENITENCIARIO N° 5 (VILLA MARIA)	246	206		452
ESTABLECIMIENTO PENITENCIARIO N° 6 (RIO CUARTO)	171	202		373
ESTABLECIMIENTO PENITENCIARIO N° 7 (SAN FRANCISCO)	181	114		295
ESTABLECIMIENTO PENITENCIARIO N° 8 (VILLA DOLORES)	196	53		249
ESTABLECIMIENTO PENITENCIARIO N° 9 (ATENUADOS)	70			70
TOTALES PROVINCIALES	2.766	3.096	0	5.862

SNEEP 2010 - CÓRDOBA

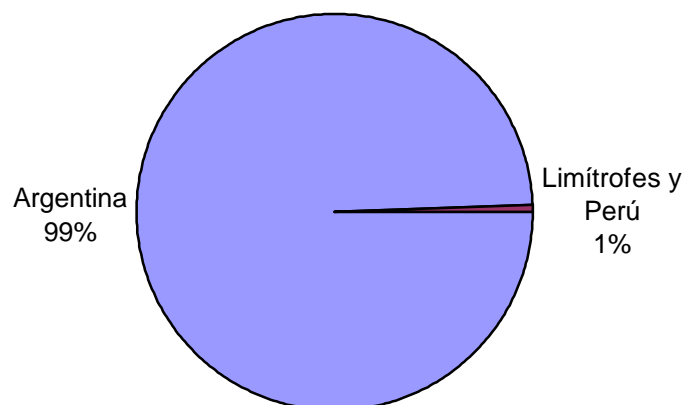
Edades	Cant.
Menores de 18 años	0
De 18 a 24 años	1.451
De 25 a 34 años	2.359
De 35 a 44 años	1.153
De 45 a 54 años	539
De 55 a 64 años	261
65 años y más	71
Sin Datos	28
<i>Total</i>	<i>5.862</i>



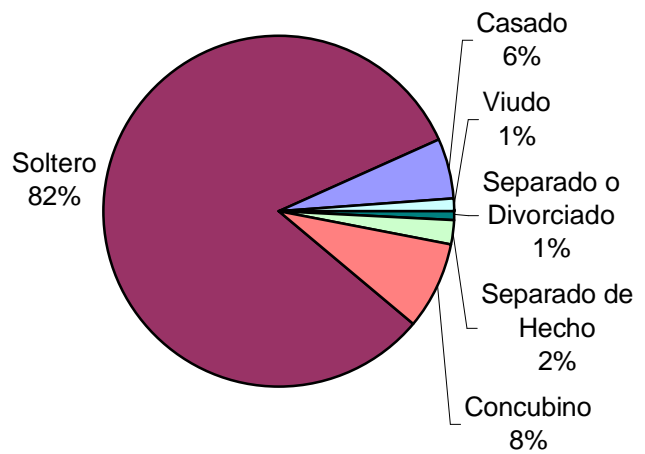
Sexo	Cant.
Masculino	5.627
Femenino	235
Sin Datos	0
<i>Total</i>	<i>5.862</i>



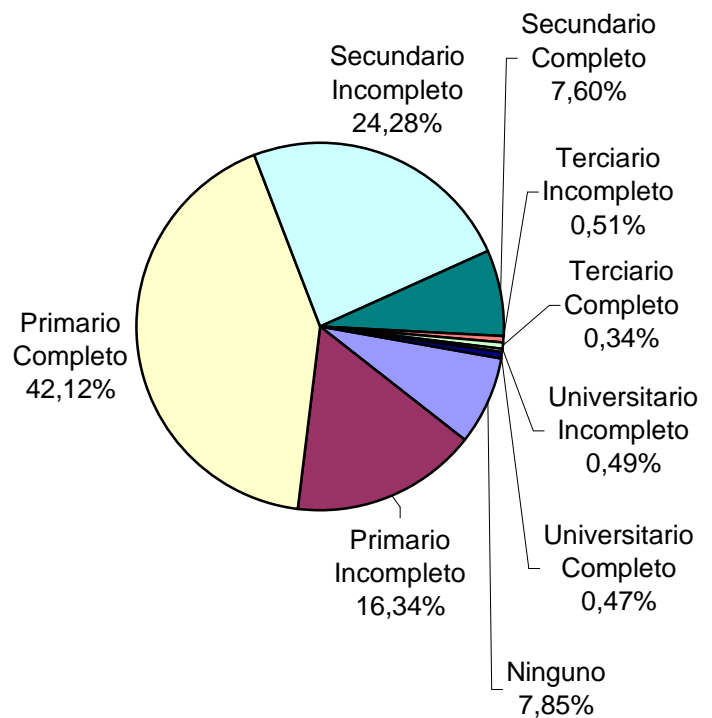
Nacionalidad	Cant.
Argentina	5.816
Boliviana	13
Brasileña	2
Chilena	6
Paraguaya	4
Uruguaya	3
Peruana	8
Colombiana	1
Española	2
Italiana	1
Otras	6
Sin Datos	0
<i>Total</i>	<i>5.862</i>

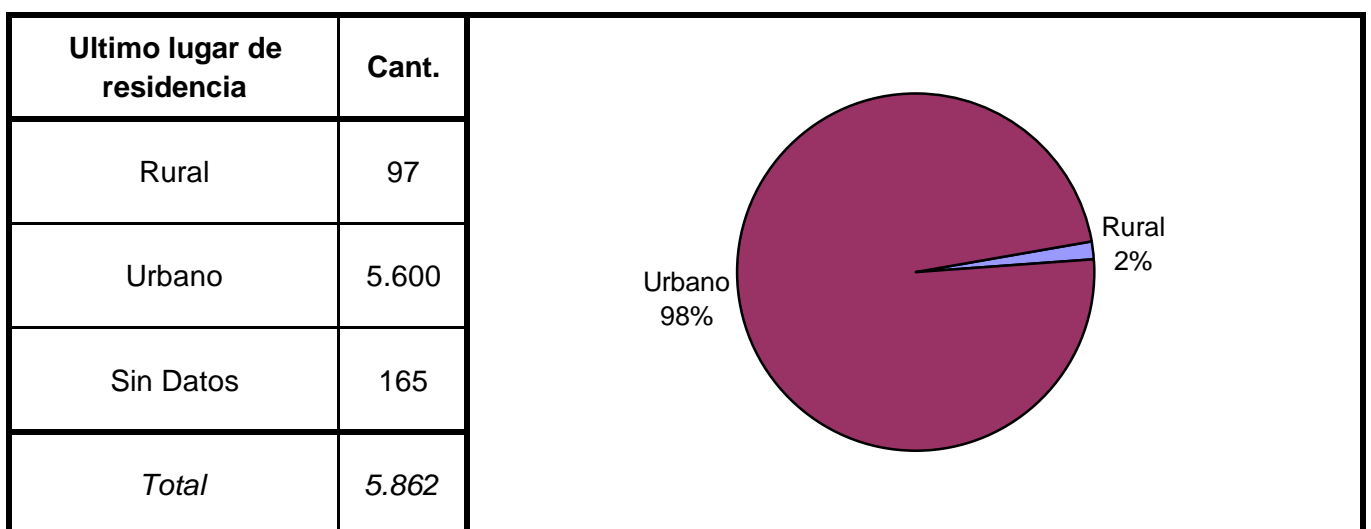
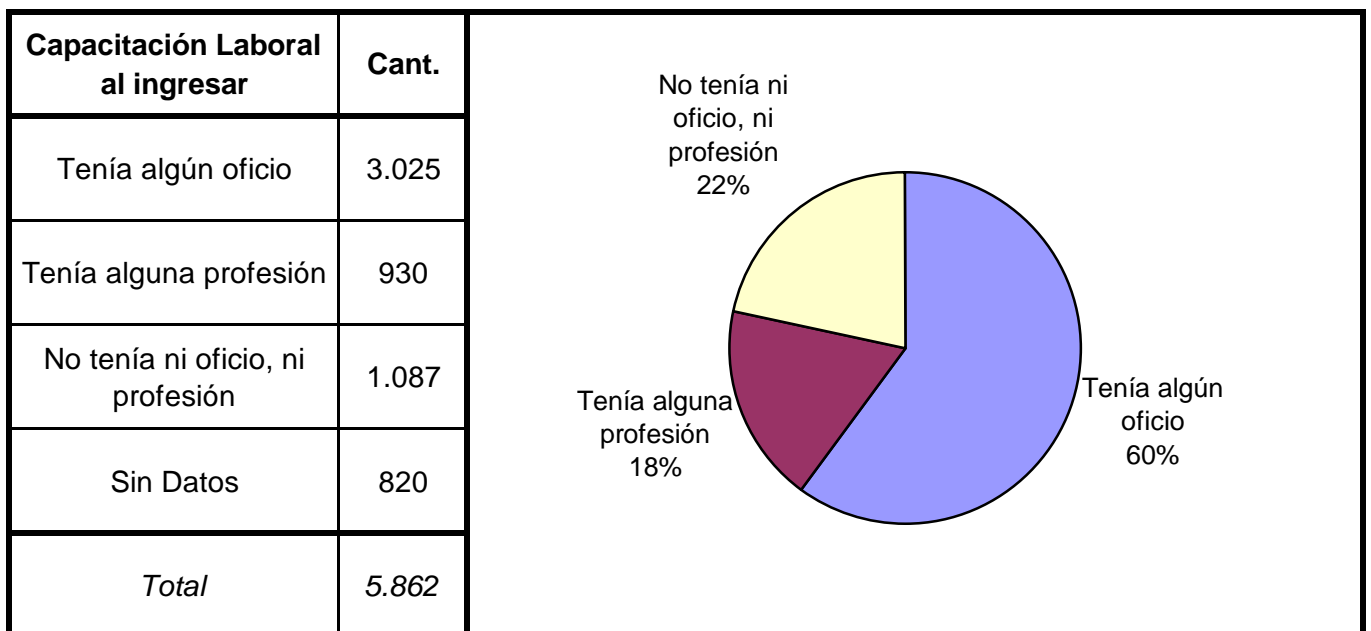
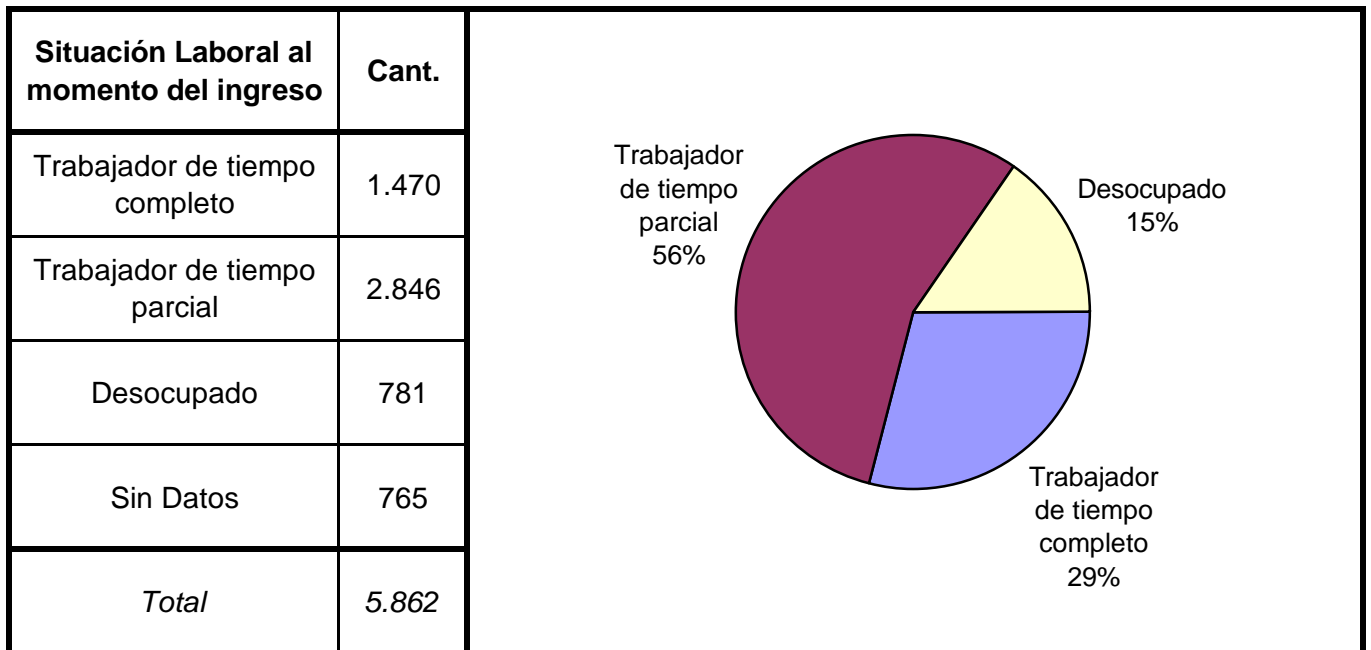


Estado Civil	Cant.
Soltero	4.277
Casado	294
Viudo	47
Separado o Divorciado	53
Separado de Hecho	112
Concubino	418
Sin datos	661
<i>Total</i>	<i>5.862</i>

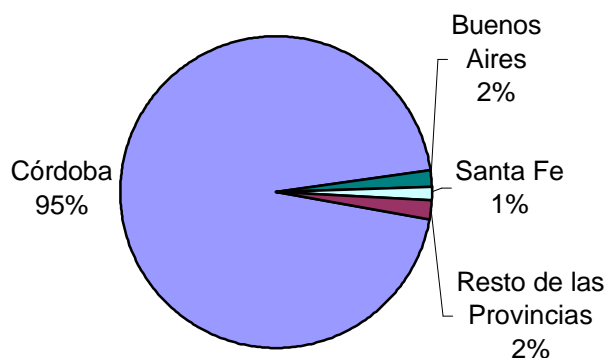


Nivel de Instrucción	Cant.
Ninguno	417
Primario Incompleto	868
Primario Completo	2.238
Secundario Incompleto	1.287
Secundario Completo	404
Terciario Incompleto	27
Terciario Completo	18
Universitario Incompleto	26
Universitario Completo	25
EGB 1 Incompleto	0
EGB 1 Completo	0
EGB 2 Incompleto	0
EGB 2 Completo	0
EGB 3 Incompleto	0
EGB 3 Completo	1
Polimodal Incompleto	2
Polimodal Completo	0
Sin datos	549
<i>Total</i>	<i>5.862</i>

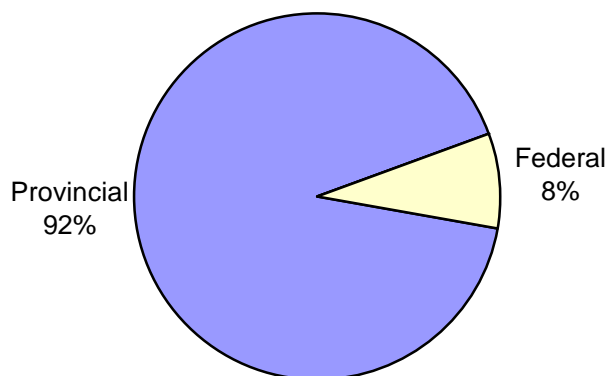




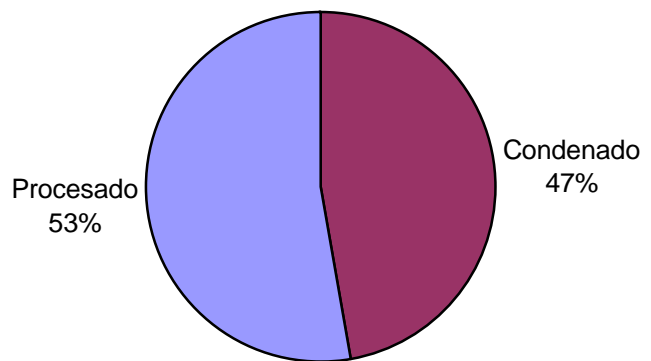
Ultima provincia de residencia	Cant.
Buenos Aires	105
Catamarca	10
Córdoba	5.537
Corrientes	5
Chaco	7
Chubut	1
Entre Rios	8
Formosa	4
Jujuy	5
La Pampa	3
La Rioja	3
Mendoza	11
Misiones	4
Neuquen	2
Rio Negro	2
Salta	14
San Juan	3
San Luis	5
Santa Cruz	1
Santa Fe	72
Santiago del Estero	8
Tierra del Fuego	1
Tucumán	21
Ciudad de Bs.As.	21
Sin Datos	9
<i>Total</i>	<i>5.862</i>



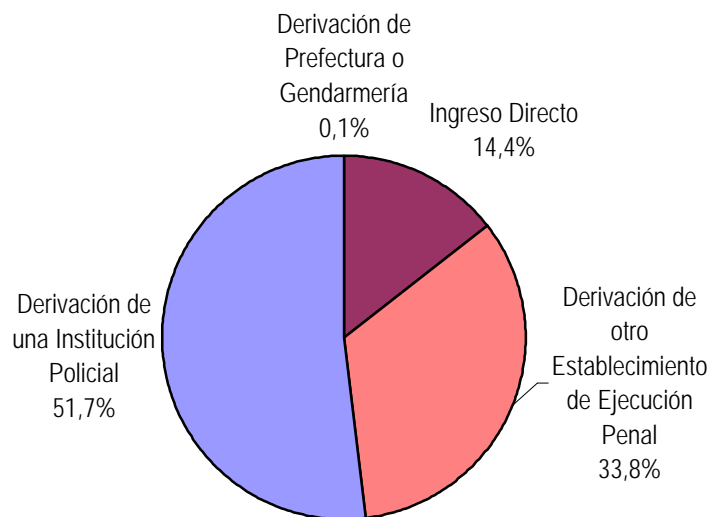
Jurisdicción Judicial	Cant.
Provincial	5.371
Nacional	0
Federal	491
Sin Datos	0
<i>Total</i>	<i>5.862</i>



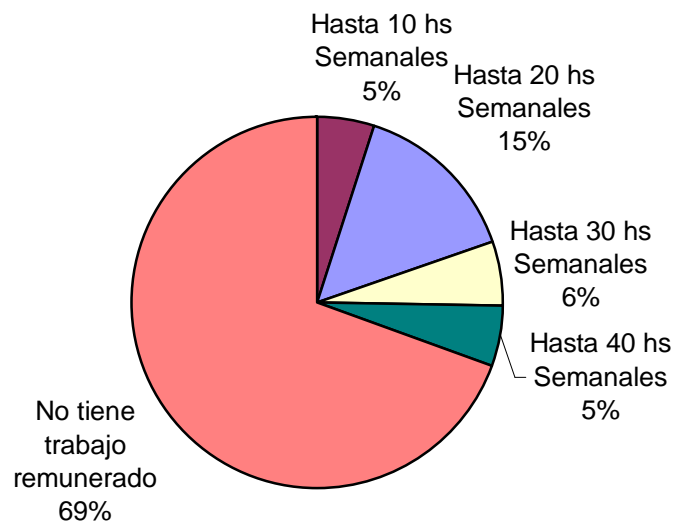
Situación Legal	Cant.
Condenado	2.766
Procesado	3.096
Contraventor	0
Inimputable	0
Otra	0
<i>Total</i>	<i>5.862</i>



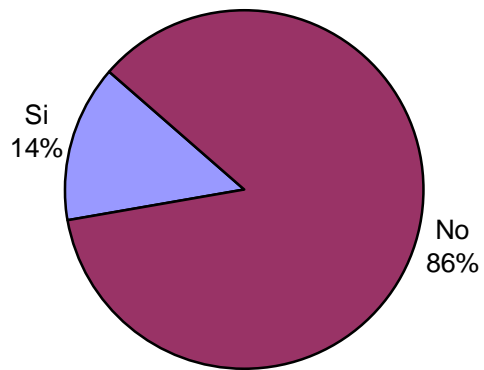
Establecimiento de Procedencia	Cant.
Ingreso Directo	554
Derivación de otro Establecimiento de Ejecución Penal	1.303
Derivación de una Institución Policial	1.995
Derivación de Prefectura o Gendarmería	4
Sin datos	2.006
<i>Total</i>	<i>5.862</i>



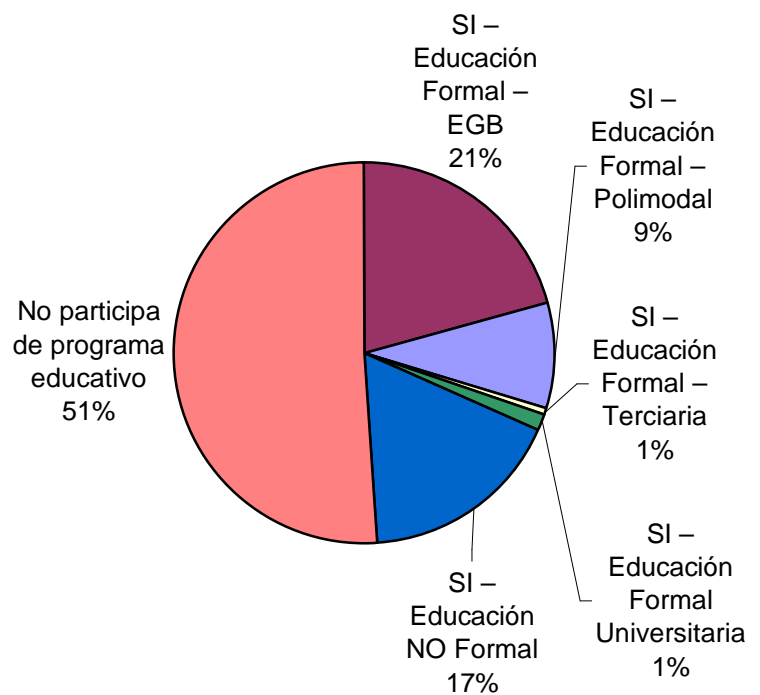
Trabajo remunerado	Cant.
Hasta 10 hs Semanales	262
Hasta 20 hs Semanales	749
Hasta 30 hs Semanales	290
Hasta 40 hs Semanales	258
No tiene trabajo remunerado	3.566
Sin datos	737
<i>Total</i>	<i>5.862</i>



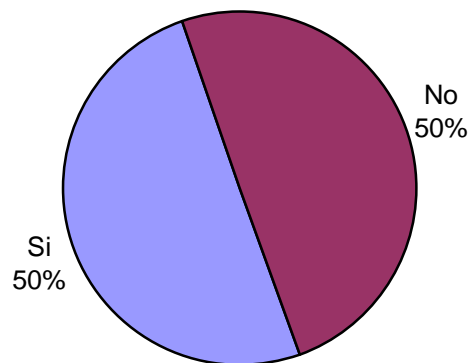
Participó de algún Programa de Capacit. Laboral?	Cant.
Si	631
No	3.839
Sin Datos	1.392
<i>Total</i>	<i>5.862</i>



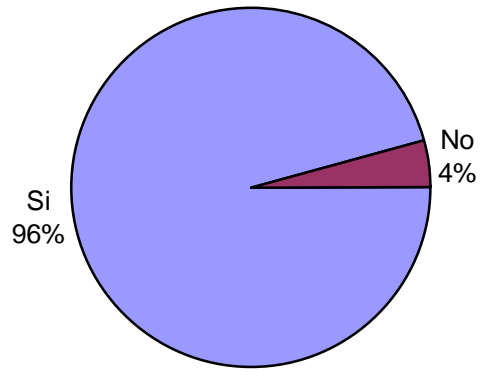
Participó de algún Programa Educativo?	Cant.
SI – Educación Formal – EGB	1.184
SI – Educación Formal – Polimodal	505
SI – Educación Formal – Terciaria	33
SI – Educación Formal Universitaria	76
SI – Educación NO Formal	977
No participa de programa educativo	2.912
Sin datos	175
<i>Total</i>	<i>5.862</i>



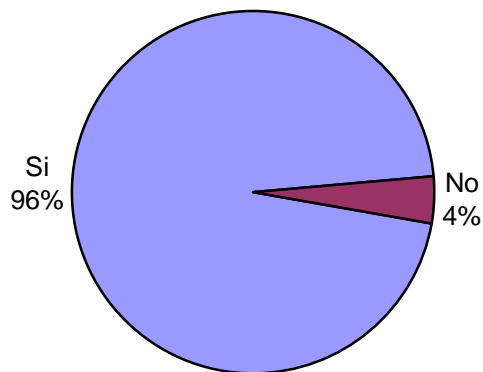
Participó de Activ. Recreativas o Deportivas?	Cant.
Si	2.855
No	2.829
Sin Datos	178
<i>Total</i>	<i>5.862</i>



Recibió Asistencia Médica?	Cant.
Si	5.497
No	241
Sin Datos	124
<i>Total</i>	<i>5.862</i>



Recibió visitas durante el último año?	Cant.
Si	5.436
No	241
Sin Datos	185
<i>Total</i>	<i>5.862</i>

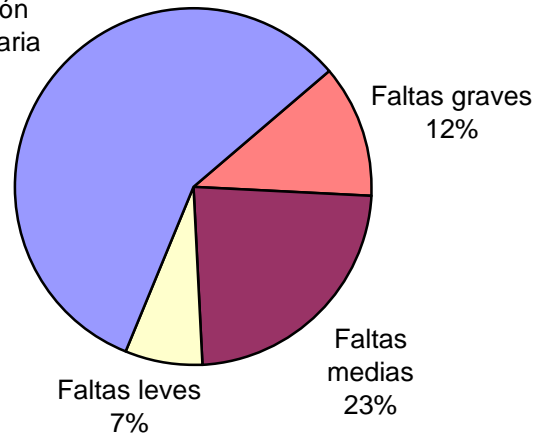


Participó de algún tipo de Alteración del orden?	Cant.
SI – Alteración del orden con Heridos o Muertos	67
SI – Alteración del orden con Rehenes	1
SI – Alteración del orden con Daños	72
SI – Alteración del orden sin heridos, ni rehenes, ni daños	1.909
NO participó de ninguna alteración	3.615
Sin Datos	198
<i>Total</i>	<i>5.862</i>

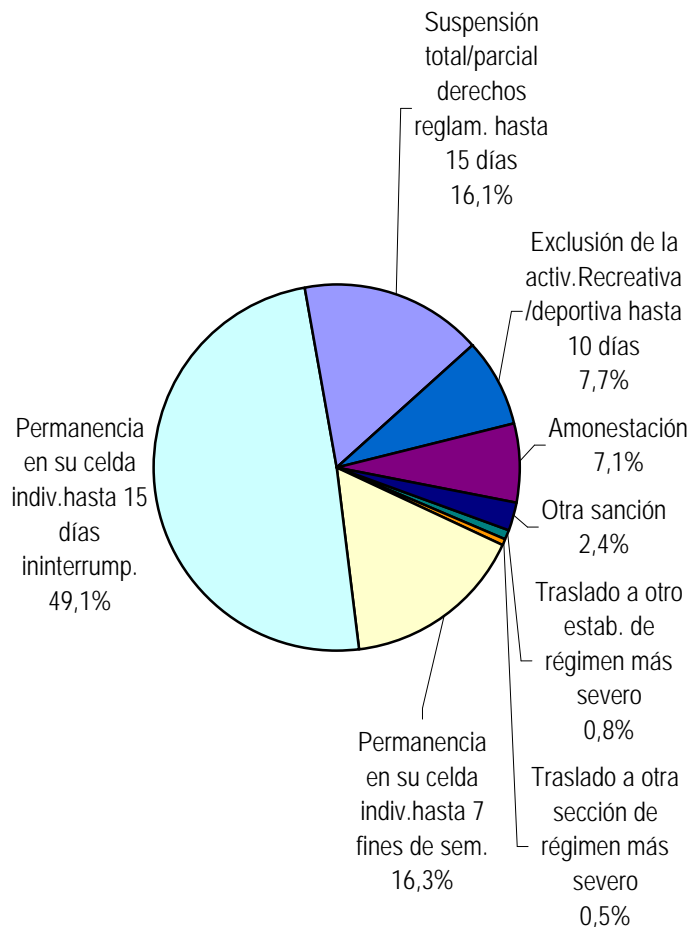


Tipo de infracción disciplinaria	Cant.
Faltas graves	638
Faltas medias	1.241
Faltas leves	365
NO cometió Infracción disciplinaria	3.064
Sin Datos	554
<i>Total</i>	<i>5.862</i>

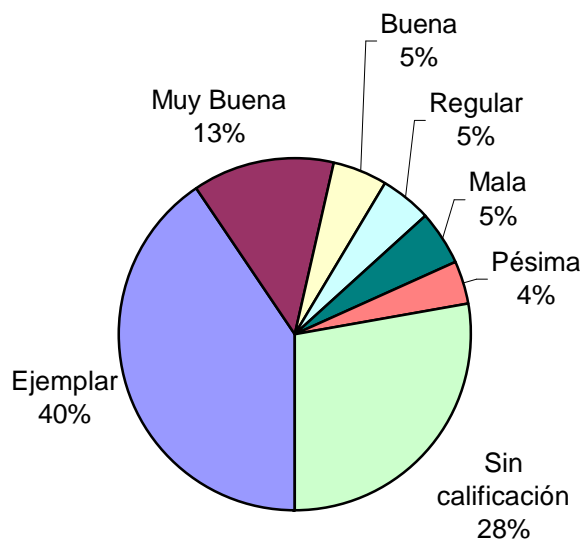
NO cometió Infracción disciplinaria
58%



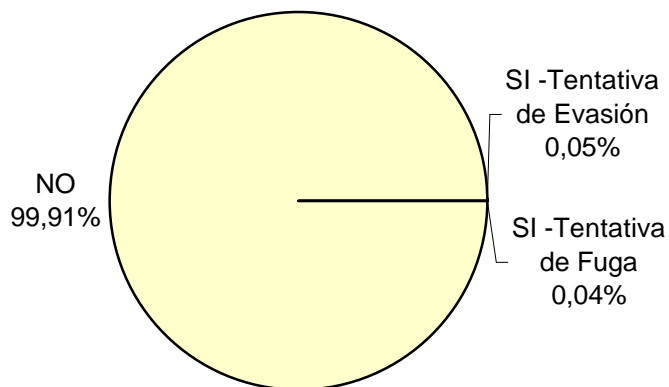
Tipo de Sanción Disciplinaria	Cant.
Traslado a otro estab. de régimen más severo	20
Traslado a otra sección de régimen más severo	11
Permanencia en su celda indiv.hasta 7 fines de sem.	394
Permanencia en su celda indiv.hasta 15 días ininterrump.	1.187
Suspensión total/parcial derechos reglam. hasta 15 días	390
Exclusión de la actividad común hasta 15 días	0
Exclusión de la activ.Recreativa /deportiva hasta 10 días	185
Amonestación	171
Otra sanción	59
Sin Datos	3.445
<i>Total</i>	<i>5.862</i>



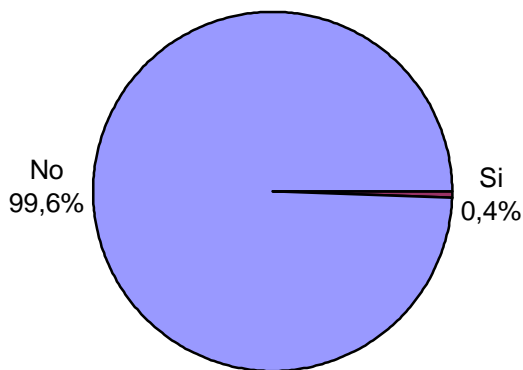
Calificación de conducta del interno	Cant.
Ejemplar	2.263
Muy Buena	723
Buena	277
Regular	264
Mala	270
Pésima	227
Sin calificación	1.540
Sin Datos	298
<i>Total</i>	<i>5.862</i>



¿Tuvo intentos de fuga o evasión?	Cant.
SI -Tentativa de Evasión	3
SI -Tentativa de Fuga	2
NO	5.646
Sin Datos	211
<i>Total</i>	<i>5.862</i>



¿Tuvo intentos de Suicidio?	Cant.
Si	25
No	5.625
Sin Datos	212
<i>Total</i>	<i>5.862</i>



¿Fue lesionado? - Motivos	Cant.
SI, por hechos de violencia con otros internos	117
SI, por hechos de violencia con agentes del establec.	0
SI, por otros motivos	192
NO fue lesionado	5.339
Sin Datos	214
<i>Total</i>	<i>5.862</i>

NO fue lesionado 95%

SI, por hechos de violencia con otros internos 2%

SI, por otros motivos 3%

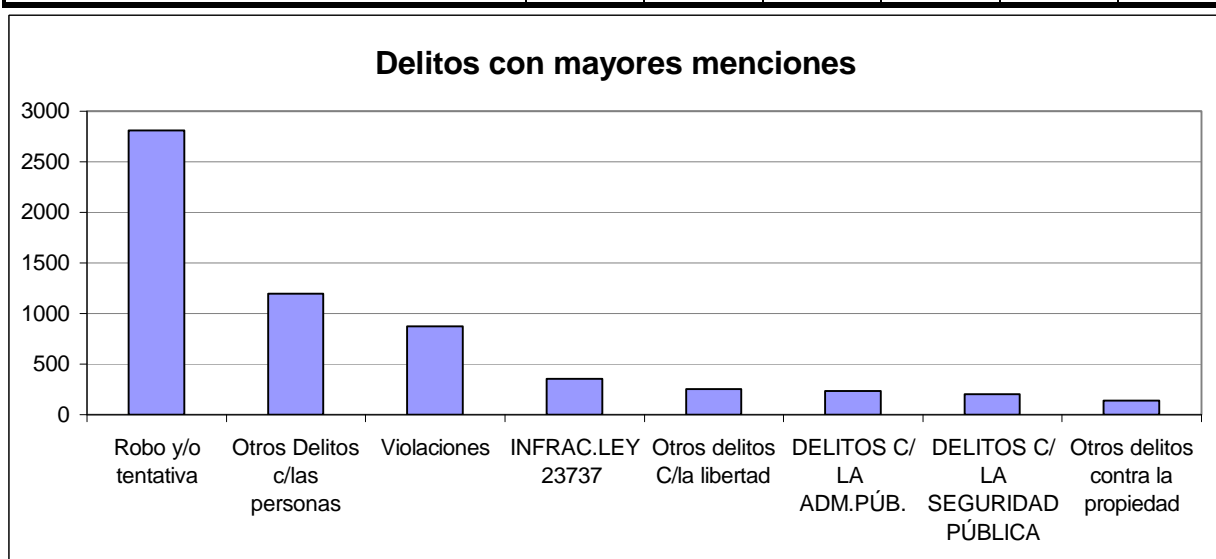
¿Tiene hijos con ella? Para internas	Cant.
Si	5
No	230
Sin Datos	0
<i>Total</i>	<i>235</i>

Si 2%

No 98%

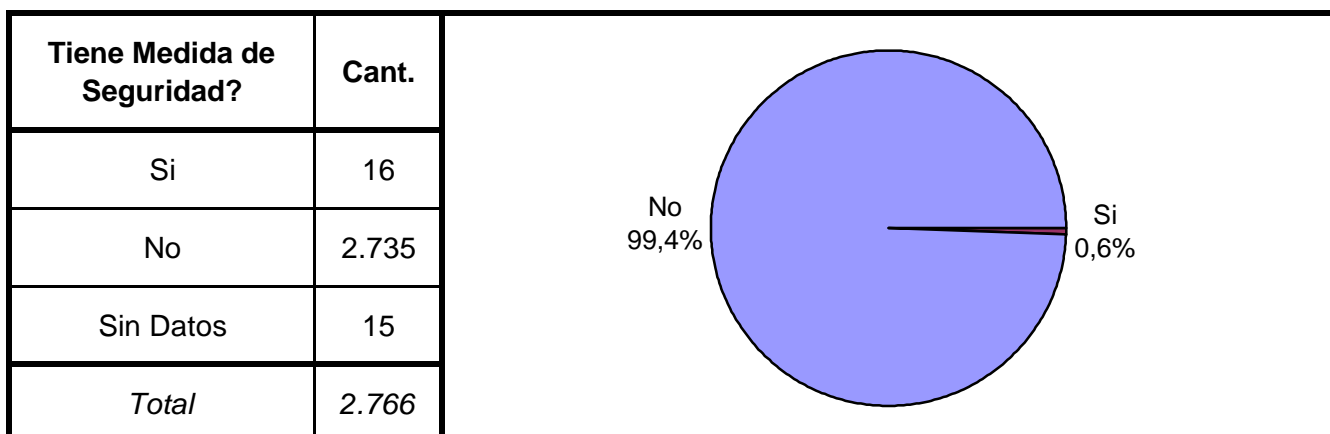
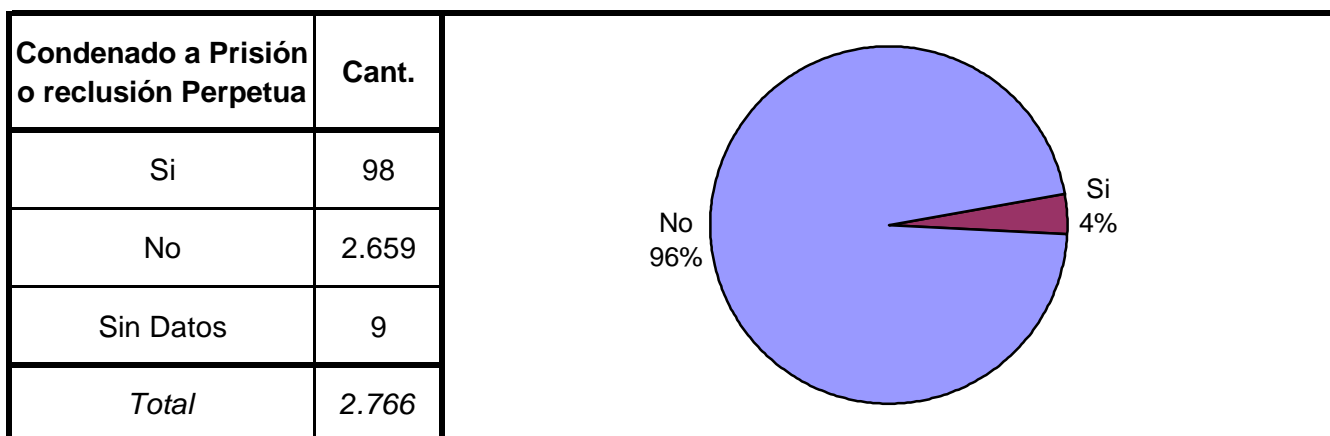
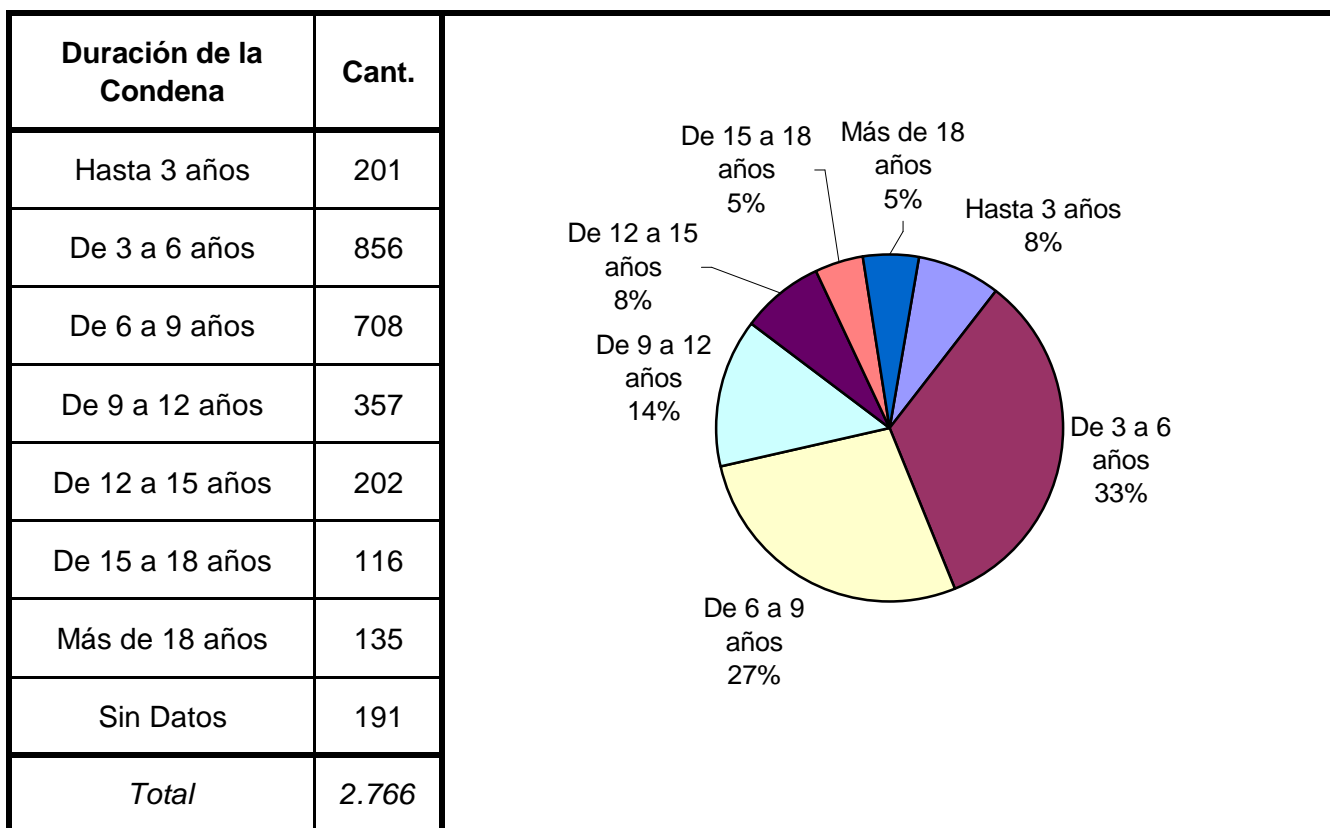
SNEEP 2010 - CORDOBA

TIPO DE DELITO	1º Mención	2º Mención	3º Mención	4º Mención	5º Mención	TOTAL
Homicidios Dolosos	48	7	2			57
Homicidios Dolosos (tentativa)	5	3				8
Homicidios Culposos	3	1				4
Lesiones Dolosas	7	6	1			14
Lesiones Culposas	2	4				6
Otros Delitos contra las personas	970	226	1			1197
DELITOS CONTRA EL HONOR	2	1				3
Violaciones	786	87	1			874
Otros delitos contra la integridad sexual	58	37				95
Amenazas	7	3	2			12
Privación ilegítima de la libertad	30	48	1			79
Delito c/ la libertad cometido por func.público						0
Otros delitos contra la libertad	80	172	3			255
Hurto y/o tentativa de hurto	80	26	1			107
Robo y/o tentativa de robo	2612	194	1			2807
Otros delitos contra la propiedad	84	52	4			140
DELITOS C/ LA SEGURIDAD PÚBLICA	127	77	1			205
DELITOS C/ EL ORDEN PÚBLICO	2	1				3
DELITOS C/ LA SEG. DE LA NACIÓN			1			1
DELITOS C/ LOS PODERES PUBLICOS						0
DELITOS C/ LA ADMINIST. PÚBLICA	146	90	1			237
DELITOS C/ LA FE PÚBLICA	24	10				34
DELITOS C/ EL ESTADO CIVIL		1				1
INFRAC.LEY 23.737 (ESTUPEFACIENTES)	353	1				354
INFRAC.LEY 24.769 PENAL TRIBUTARIA	1					1
INFRAC.LEY 13.944 INCUMP.DE DEBERES						0
DELITOS PREV. EN LEYES ESPECIALES	5	2				7
CONTRAVENCIONES						
Sin Datos	430	4813	5842	5862	5862	
<i>Total</i>	<i>5862</i>	<i>5862</i>	<i>5862</i>	<i>5862</i>	<i>5862</i>	<i>6501</i>

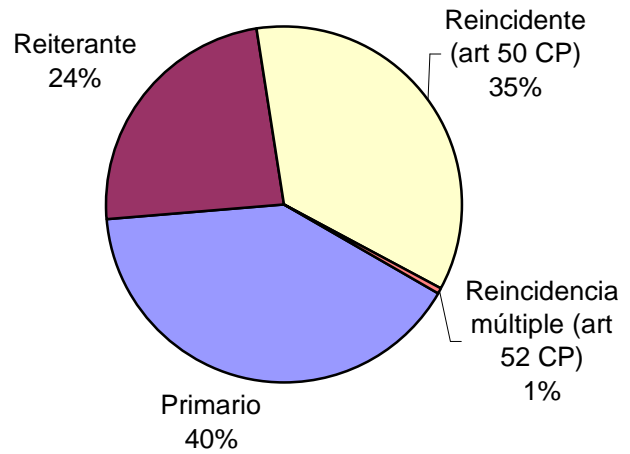


SNEEP 2010 - CORDOBA

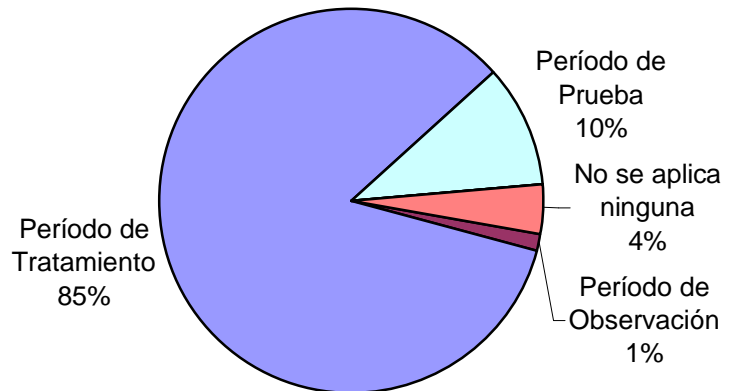
Frecuencias para los detenidos con condena



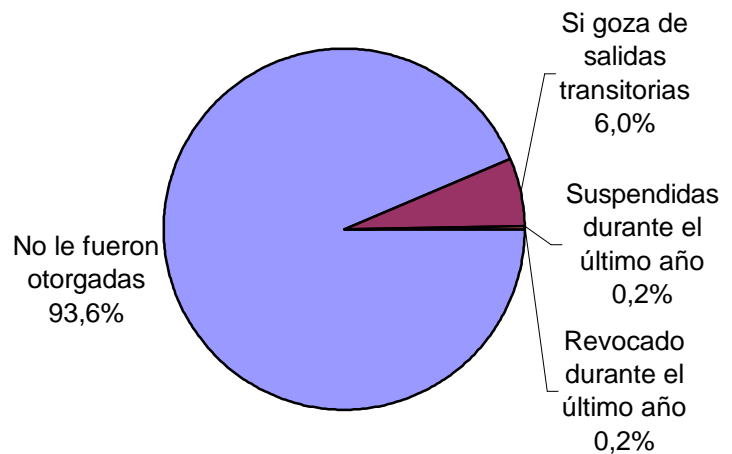
Reincidencia	Cant.
Primario	1.102
Reiterante	652
Reincidente (art 50 CP)	967
Reincidencia múltiple (art 52 CP)	16
Sin Datos	29
<i>Total</i>	<i>2.766</i>



Períodos de la Progresividad	Cant.
Período de Observación	36
Período de Tratamiento	2.321
Período de Prueba	280
Período de Libertad Condicional	0
Se aplica otra caracterización	0
No se aplica ninguna	115
Sin datos	14
<i>Total</i>	<i>2.766</i>



Tiene o tuvo salidas transitorias	Cant.
No le fueron otorgadas	1.722
Si goza de salidas transitorias	110
Suspendidas durante el último año	3
Revocado durante el último año	4
Sin Datos	927
<i>Total</i>	<i>2.766</i>



Régimen de Semilibertad	Cant.
No está incorporado al régimen de semilibertad	929
Si está incorporado	17
Suspendido durante el último año	0
Revocado durante el último año	2
Sin Datos	1.818
<i>Total</i>	<i>2.766</i>

No está incorporado al régimen de semilibertad 98,0%

Si está incorporado 1,8%

Revocado durante el último año 0,2%

Programa de Prelibertad	Cant.
Si está incorporado	96
No está incorporado	1.513
Sin Datos	1.157
<i>Total</i>	<i>2.766</i>

No está incorporado 94%

Si está incorporado 6%

Prisión Discontinua	Cant.
Si está incorporado	1
No está incorporado	948
Revocada durante el último año	0
Sin Datos	1.817
<i>Total</i>	<i>2.766</i>

No está incorporado 99,9%

Si está incorporado 0,1%

Se le otorgó la Semidetención	Cant.
No tiene Semi-detención	949
Sí, Prisión Diurna	0
Sí, Prisión Nocturna	0
Revocada durante el último año	0
Sin Datos	1.817
<i>Total</i>	<i>2.766</i>

Tuvo reducción de pena	Cant.
Si - Hasta 6 meses	0
Si - Hasta 1 año	0
Si - Más de 1 año	0
No tuvo reducción de pena	949
Sin datos	1.817
<i>Total</i>	<i>2.766</i>

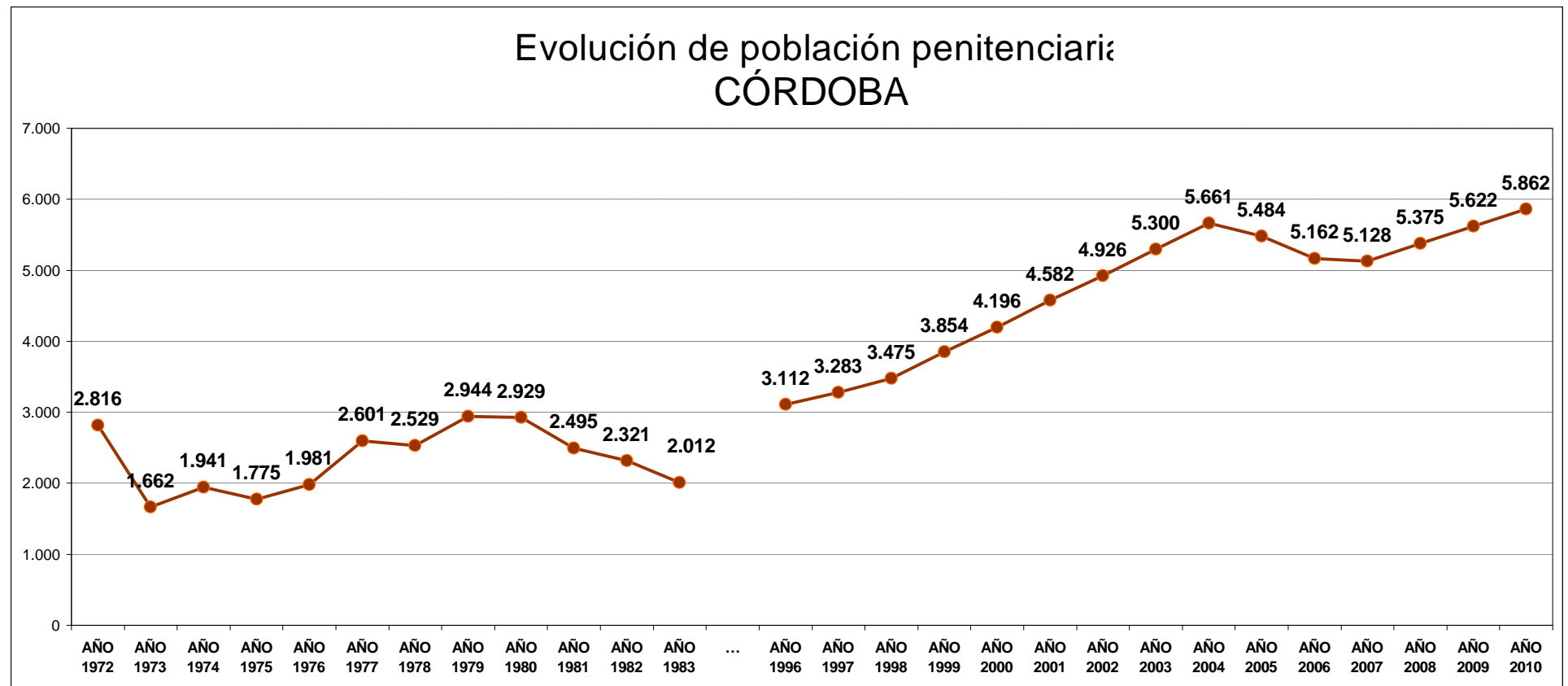
SNEEP 2010 - CORDOBA

UNIDADES	CAPACIDAD	POBLACION ALOJADA	SOBRE-POBLACION	PORCENTAJE DE SOBREPoblACION
COMPLEJO CARCELARIO N° 1 MODULO M.D.I	500	629	129	25,8%
COMPLEJO CARCELARIO N° 1 MODULO M.D.I REGIMEN DIFERENCIADO	150	32	-118	-78,7%
COMPLEJO CARCELARIO N° 1 MODULO M.D.II	500	591	91	18,2%
COMPLEJO CARCELARIO N° 1 MODULO M.X.I	500	639	139	27,8%
COMPLEJO CARCELARIO N° 1 MODULO M.X.II	500	458	-42	-8,4%
COMPLEJO CARCELARIO N° 2 MODULO 1 (CRUZ DEL EJE)	491	521	30	6,1%
COMPLEJO CARCELARIO N° 2 MODULO 2 (CRUZ DEL EJE)	576	538	-38	-6,6%
ESTABLECIMIENTO PENITENCIARIO N° 2 (PENITENCIARIA CAPITAL)	838	718	-120	-14,3%
ESTABLECIMIENTO PENITENCIARIO N° 3 (CORRECCIONAL DE MUJERES)	209	196	-13	-6,2%
ESTABLECIMIENTO PENITENCIARIO N° 4 (MONTE CRISTO)	101	101	0	0,0%
ESTABLECIMIENTO PENITENCIARIO N° 5 (VILLA MARIA)	400	452	52	13,0%
ESTABLECIMIENTO PENITENCIARIO N° 6 (RIO CUARTO)	250	373	123	49,2%
ESTABLECIMIENTO PENITENCIARIO N° 7 (SAN FRANCISCO)	210	295	85	40,5%
ESTABLECIMIENTO PENITENCIARIO N° 8 (VILLA DOLORES)	210	249	39	18,6%
ESTABLECIMIENTO PENITENCIARIO N° 9 (ATENUADOS)	75	70	-5	-6,7%
TOTALES PROVINCIALES	5.510	5.862	352	6,4%

EVOLUCIÓN POBLACIÓN PENITENCIARIA - PROVINCIA DE CORDOBA

AÑO	AÑO	AÑO	AÑO	AÑO	AÑO	AÑO	AÑO	AÑO	AÑO	AÑO	AÑO	AÑO	...	AÑO	AÑO	AÑO	AÑO	AÑO	AÑO	AÑO	AÑO	AÑO	AÑO	AÑO	AÑO	AÑO	AÑO	AÑO
1972	1973	1974	1975	1976	1977	1978	1979	1980	1981	1982	1983	...	1996	1997	1998	1999	2000	2001	2002	2003	2004	2005	2006	2007	2008	2009	2010	
2.816	1.662	1.941	1.775	1.981	2.601	2.529	2.944	2.929	2.495	2.321	2.012	...	3.112	3.283	3.475	3.854	4.196	4.582	4.926	5.300	5.661	5.484	5.162	5.128	5.375	5.622	5.862	

Relevamiento basado en datos proporcionados por el Registro Nacional de Reincidencia y el Servicio Penitenciario Provincial.



ACLARACION: La estadística oficial sobre población penitenciaria (SNEEP) comenzó en el año 2002.
De los años 1972 a 1983 se recuperaron los datos de los libros publicados por el Registro Nacional de Reincidencia.