

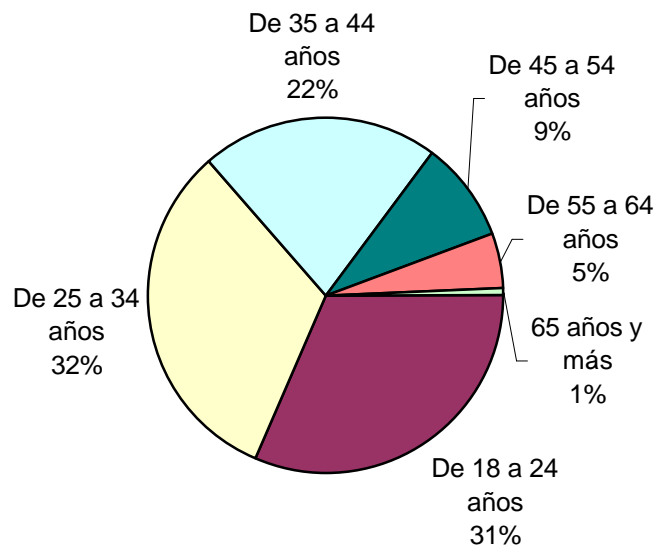
SNEEP 2010 - LA PAMPA

DISTRIBUCIÓN POR UNIDAD Y SITUACIÓN LEGAL

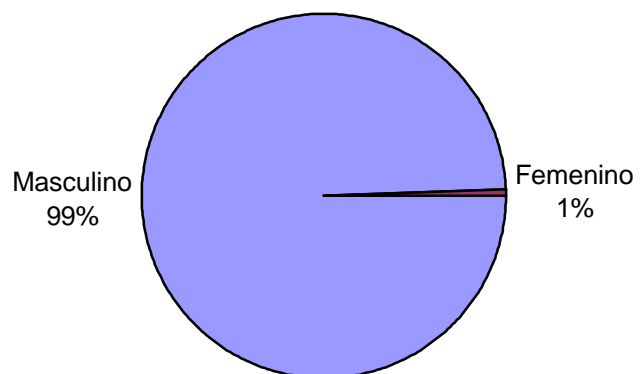
UNIDADES	CONDENADOS	PROCESADOS	INIMPUTABLES/ MENORES o Sin Discriminar	TOTAL POR UNIDAD
U.R.I. - ALCAIDIA COMISARIA 1ª SANTA ROSA	26	35		61
U.R.I. - COMISARIA SECCIONAL 2ª		3		3
U.R.I. - COMISARIA SECCIONAL 3ª SANTA ROSA	5			5
U.R.I. - COMISARIA SECCIONAL 5ª	1			1
U.R.I. - DELEGACIÓN POLICIAL SUR		1		1
U.R.I. - DELEGACIÓN POLICIAL NORTE SECCIONAL 2ª	1	2		3
U.R.I. COMISARÍA DEPTAL. EDUARDO CASTEX	3			3
U.R.I. - COMISARIA DEPTAL. WINIFREDA	1	1		2
U.R.II. - (ALCAIDIA, COMISARÍA 2 Y 3º, TRENEL, QUEMÚ, REALICO, LUIGGI, CALEUFU, ALVEAR)	48	8	2	58
U.R.III. - COMISARÍA DEPTAL. LA ADELA		1		1
U.R.III. - ALCAIDIA COMISARIA GRAL. ACHA	10	14		24
TOTALES PROVINCIALES	95	65	2	162

SNEEP 2010 - LA PAMPA

Edades	Cant.
Menores de 18 años	0
De 18 a 24 años	51
De 25 a 34 años	52
De 35 a 44 años	35
De 45 a 54 años	15
De 55 a 64 años	8
65 años y más	1
Sin Datos	0
<i>Total</i>	<i>162</i>

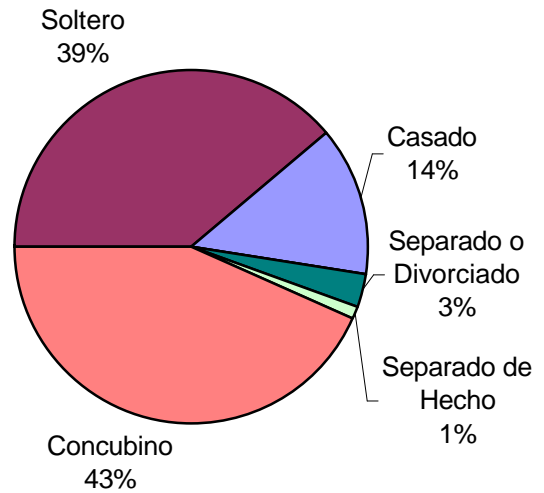


Sexo	Cant.
Masculino	161
Femenino	1
Sin Datos	0
<i>Total</i>	<i>162</i>

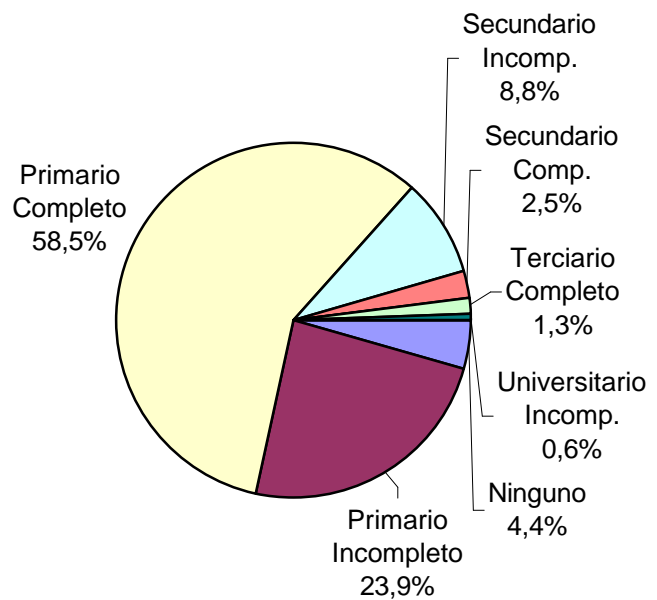


Nacionalidad	Cant.
Argentina	162
Boliviana	0
Brasileña	0
Chilena	0
Paraguaya	0
Uruguaya	0
Perú	0
Otras	0
Sin Datos	0
<i>Total</i>	<i>162</i>

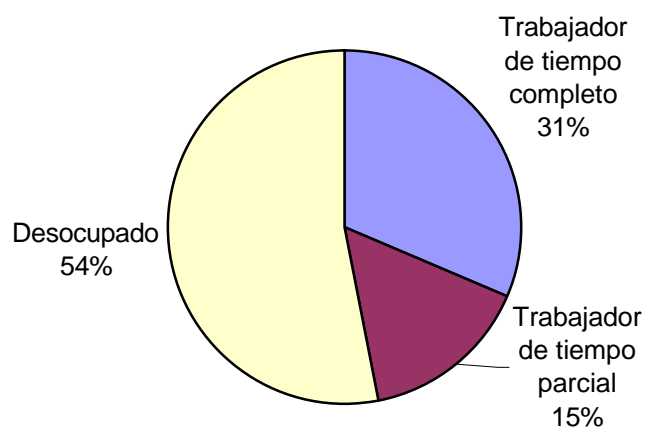
Estado Civil	Cant.
Soltero	63
Casado	22
Viudo	0
Separado o Divorciado	5
Separado de Hecho	2
Concubino	70
Sin datos	0
<i>Total</i>	<i>162</i>



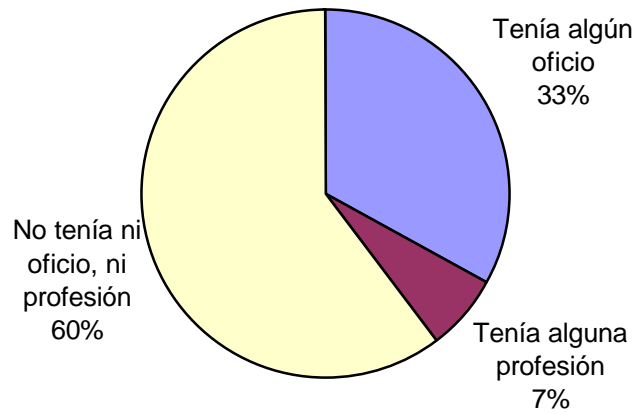
Nivel de Instrucción	Cant.
Ninguno	7
Primario Incompleto	38
Primario Completo	93
Secundario Incomp.	14
Secundario Comp.	4
Terciario Incompleto	0
Terciario Completo	2
Universitario Incomp.	1
Polimodal incomp.	0
Sin datos	3
<i>Total</i>	<i>162</i>



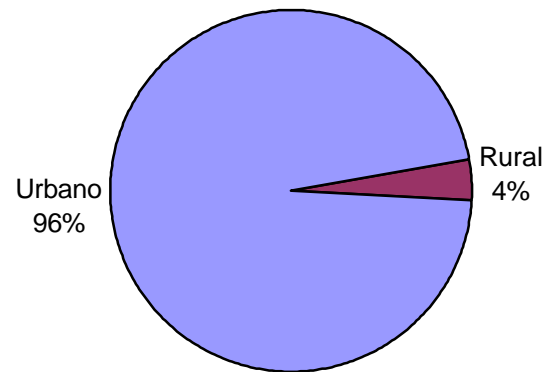
Situación Laboral al momento del ingreso	Cant.
Trabajador de tiempo completo	51
Trabajador de tiempo parcial	25
Desocupado	86
Sin Datos	0
<i>Total</i>	<i>162</i>



Capacitación Laboral al ingresar	Cant.
Tenía algún oficio	53
Tenía alguna profesión	11
No tenía ni oficio, ni profesión	97
Sin Datos	1
<i>Total</i>	<i>162</i>



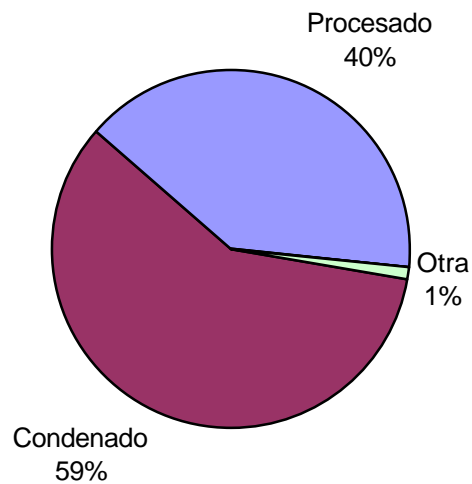
Ultimo lugar de residencia	Cant.
Rural	6
Urbano	155
Sin Datos	1
<i>Total</i>	<i>162</i>



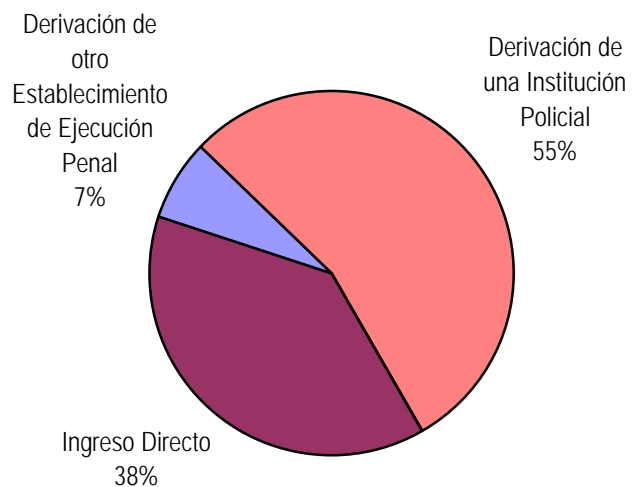
Ultima provincia de residencia	Cant.
Buenos Aires	0
Catamarca	0
Córdoba	0
Chubut	0
La Pampa	162
San Luis	0
Misiones	0
Río Negro	0
Sin datos	0
<i>Total</i>	<i>162</i>

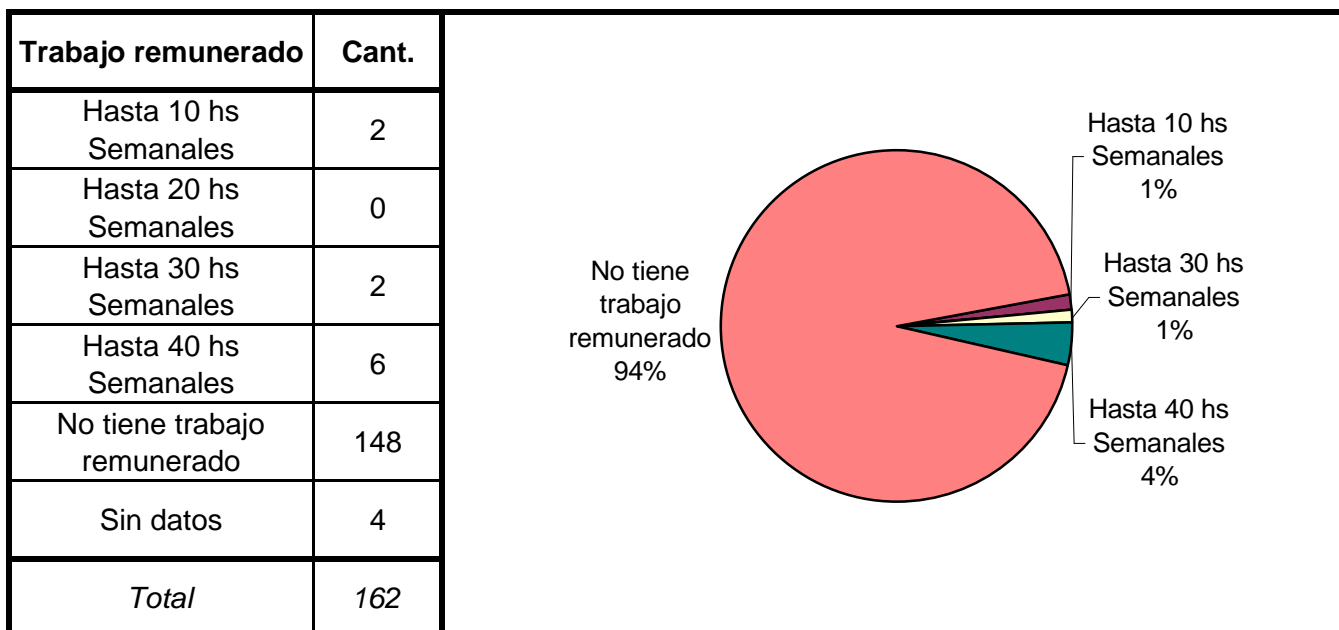
Jurisdicción Judicial	Cant.
Provincial	162
Nacional	0
Federal	0
Sin Datos	0
<i>Total</i>	<i>162</i>

Situación Legal	Cant.
Condenado	95
Procesado	65
Contraventor	0
Inimputable	0
Otra	2
<i>Total</i>	<i>162</i>



Establecimiento de Procedencia	Cant.
Ingreso Directo	62
Derivación de otro Establecimiento de Ejecución Penal	12
Derivación de una Institución Policial	88
Derivación de Prefectura o Gendarmería	0
Sin datos	0
<i>Total</i>	<i>162</i>

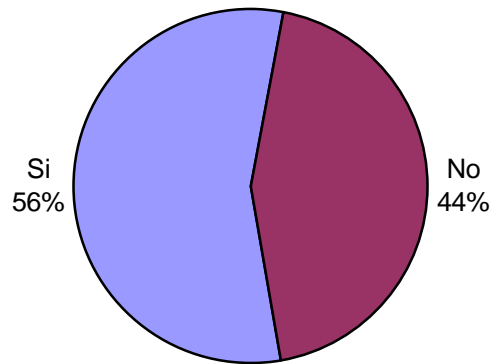




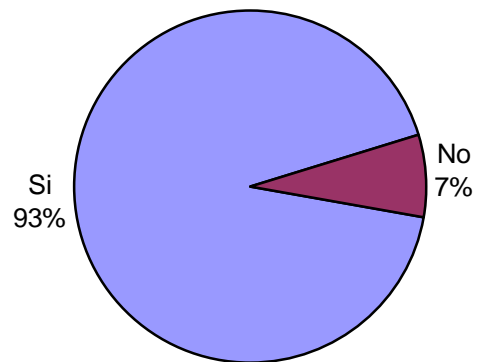
Participó de algún Programa de Capacit. Laboral?	Cant.
Si	0
No	158
Sin Datos	4
<i>Total</i>	<i>162</i>

Participó de algún Programa Educativo?	Cant.
SI – Educación Formal – EGB	0
SI – Educación Formal – Polimodal	0
SI – Educación Formal – Terciaria	0
SI – Educación Formal Universitaria	0
SI – Educación NO Formal	0
No participa de programa educativo	158
Sin datos	4
<i>Total</i>	<i>162</i>

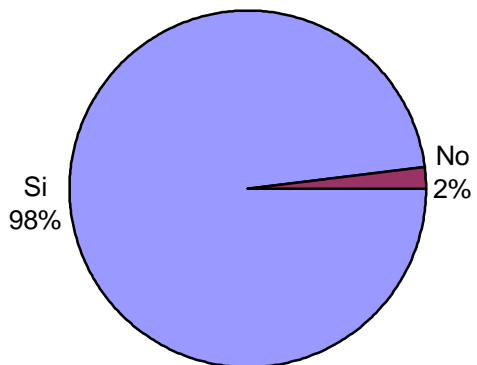
Participó de Activ. Recreativas o Deportivas?	Cant.
Si	88
No	70
Sin Datos	4
<i>Total</i>	<i>162</i>




Recibió Asistencia Médica?	Cant.
Si	150
No	12
Sin Datos	0
<i>Total</i>	<i>162</i>



Recibió visitas durante el último año?	Cant.
Si	159
No	3
Sin Datos	0
<i>Total</i>	<i>162</i>



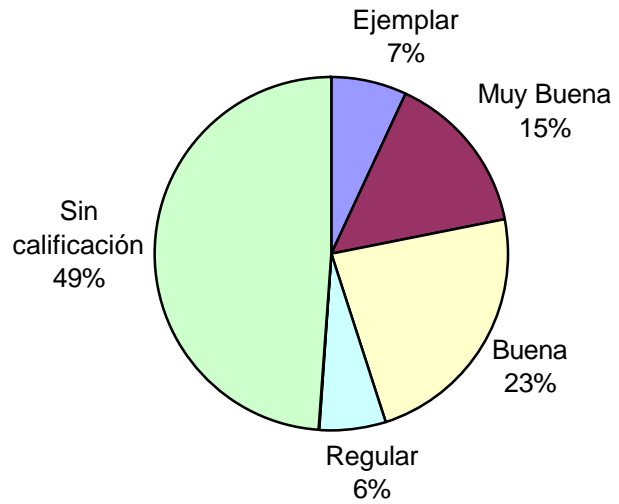
Participó de algún tipo de Alteración del orden?	Cant.
SI – Alteración del orden con Heridos o Muertos	0
SI – Alteración del orden con Rehenes	0
SI – Alteración del orden con Daños	0
SI – Alteración del orden sin heridos, ni rehenes, ni daños	1
NO participó de ninguna alteración	161
Sin Datos	0
<i>Total</i>	<i>162</i>



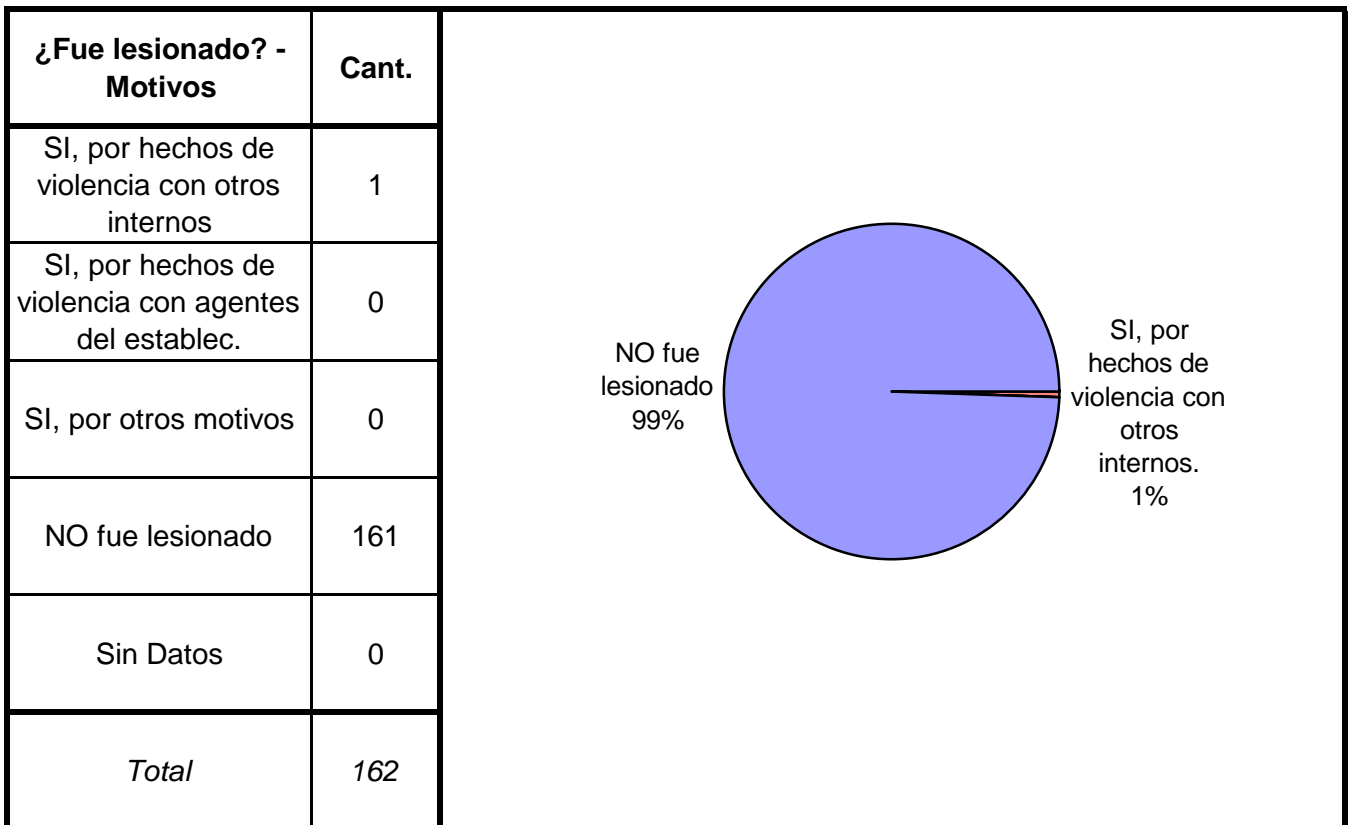
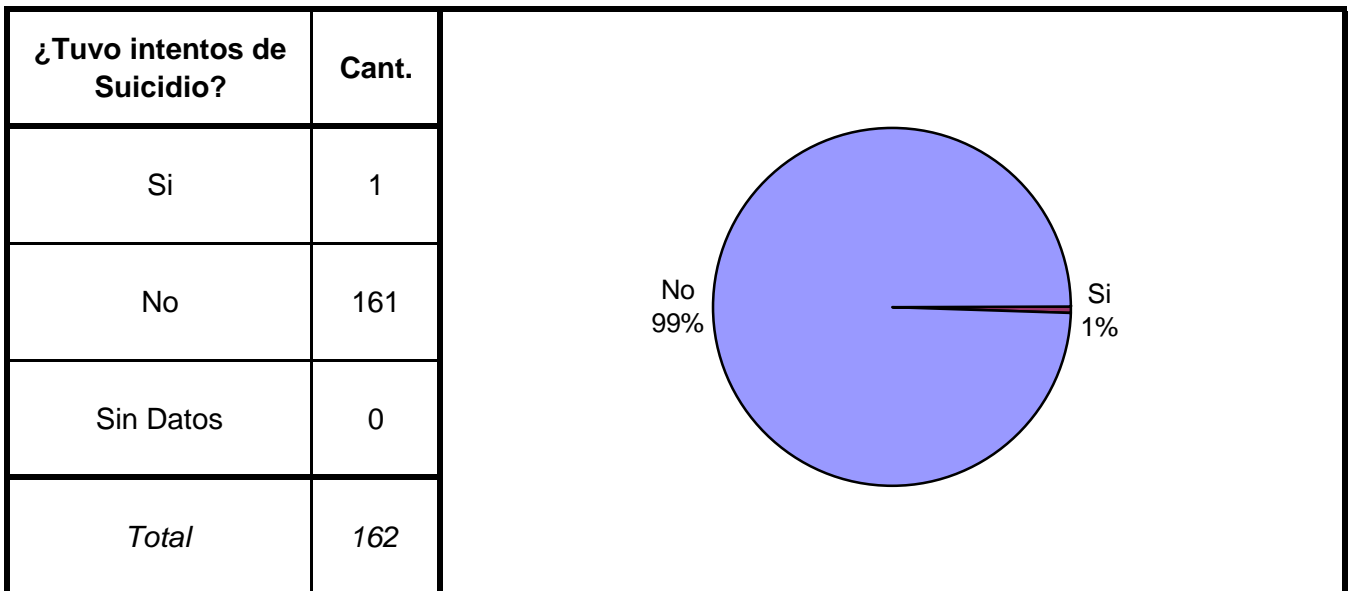
Tipo de infracción disciplinaria	Cant.
Faltas graves	0
Faltas medias	0
Faltas leves	0
NO cometió Infracción disciplinaria	132
Sin Datos	30
<i>Total</i>	<i>162</i>

Tipo de Sanción Disciplinaria	Cant.
Traslado a otro estab. de régimen más severo	2
Traslado a otra sección de régimen más severo	0
Permanencia en su celda indiv.hasta 7 fines de sem.	0
Permanencia en su celda indiv.hasta 15 días ininterrump.	0
Suspensión total/parcial derechos reglam. hasta 15 días	0
Exclusión de la actividad común hasta 15 días	0
Exclusión de la activ. recreativa/ deportiva hasta 10 días	0
Amonestación	0
Otra sanción	1
Sin Datos	159
<i>Total</i>	<i>162</i>

Calificación de conducta del interno	Cant.
Ejemplar	7
Muy Buena	15
Buena	23
Regular	6
Mala	0
Pésima	0
Sin calificación	49
Sin Datos	62
<i>Total</i>	<i>162</i>

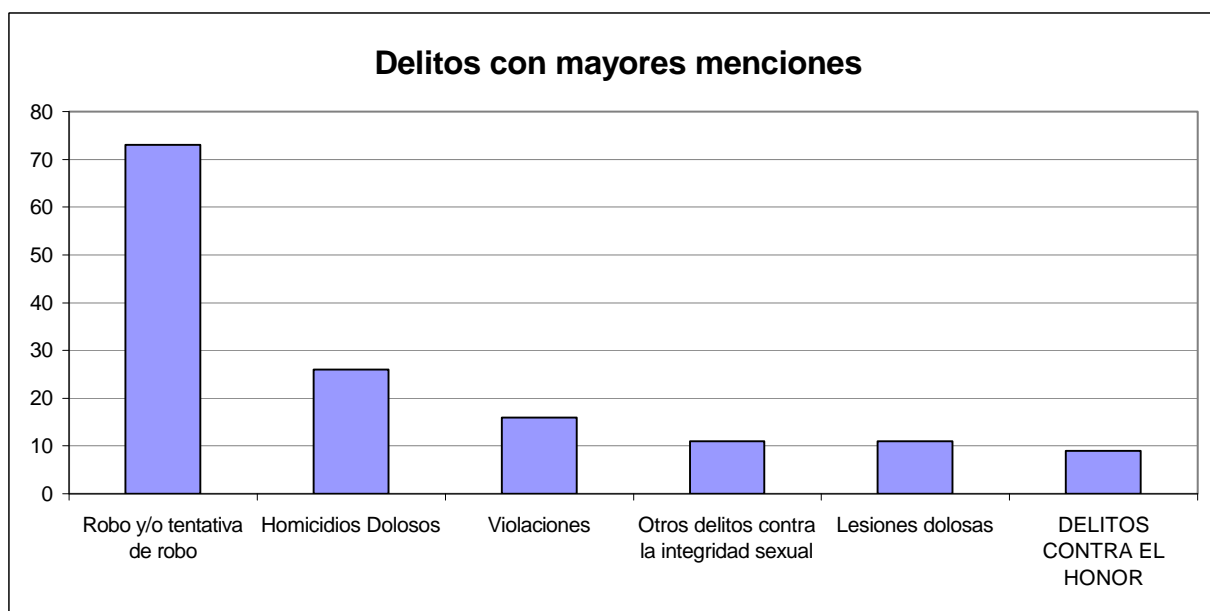


¿Tuvo intentos de fuga o evasión?	Cant.
SI -Tentativa de Evasión	0
SI -Tentativa de Fuga	0
NO	162
Sin Datos	0
<i>Total</i>	<i>162</i>



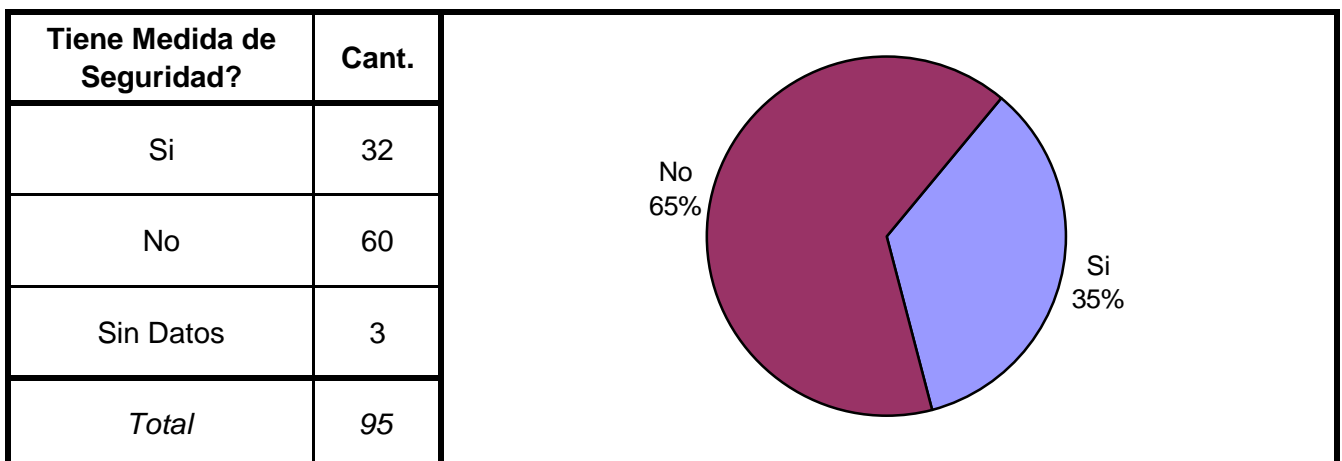
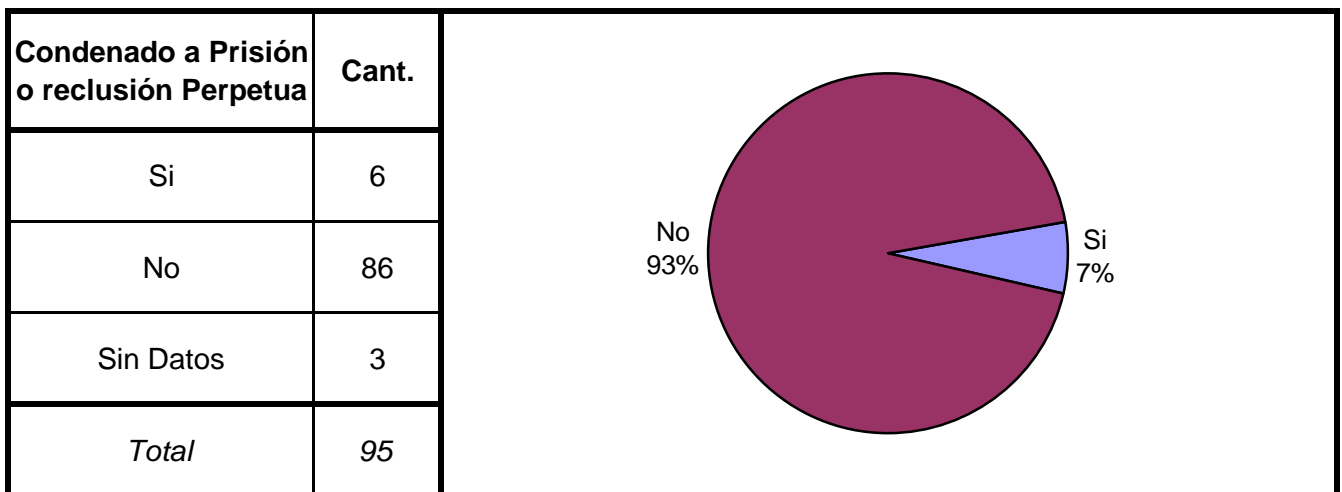
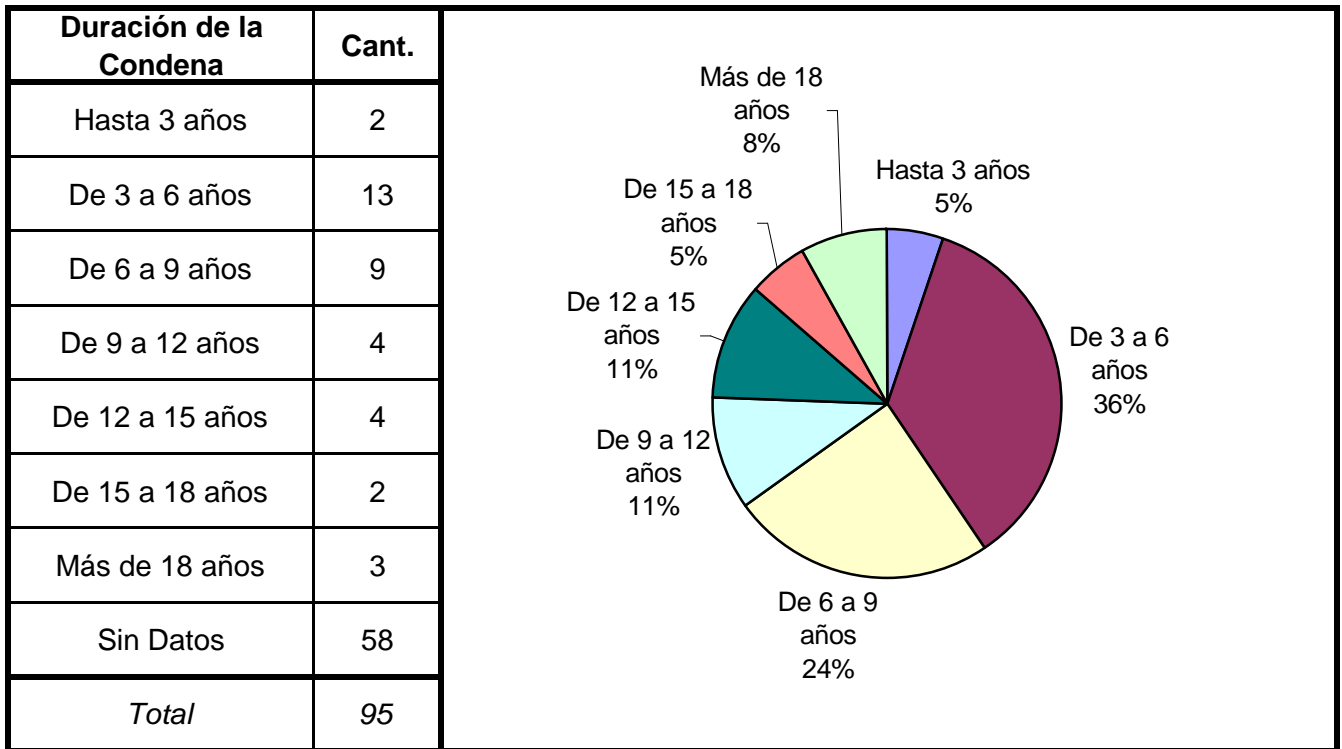
SNEEP 2010 - LA PAMPA

TIPO DE DELITO	1º Mención	2º Mención	3º Mención	4º Mención	5º Mención	TOTAL
Homicidios Dolosos	24	1			1	26
Homicidios Dolosos (tentativa)	6					6
Homicidios Culposos	5					5
Lesiones Dolosas	10	1				11
Lesiones Culposas	1					1
Otros Delitos contra las personas	1	6	1	1		9
DELITOS CONTRA EL HONOR	7				2	9
Violaciones	14		1		1	16
Otros delitos contra la integridad sexual	11					11
Amenazas	3	4				7
Privación ilegítima de la libertad		2				2
Delito c/ la libertad cometido por func.público						0
Otros delitos contra la libertad	1					1
Hurto y/o tentativa de hurto	4	2				6
Robo y/o tentativa de robo	58	11	1		3	73
Otros delitos contra la propiedad	1	3				4
DELITOS C/ LA SEGURIDAD PÚBLICA	1					1
DELITOS C/ EL ORDEN PÚBLICO						0
DELITOS C/ LA SEG. DE LA NACIÓN						0
DELITOS C/ LOS PODERES PUBLICOS						0
DELITOS C/ LA ADMINIST. PÚBLICA						0
DELITOS C/ LA FE PÚBLICA						0
DELITOS C/ EL ESTADO CIVIL						0
INFRAC.LEY 23.737 (ESTUPEFACIENTES)	8					8
INFRAC.LEY 24.769 PENAL TRIBUTARIA						0
INFRAC.LEY 13.944 INCUMP.DE DEBERES						0
DELITOS PREV. EN LEYES ESPECIALES						0
CONTRAVENCIONES						0
Sin Datos	7	132	159	161	155	
<i>Total</i>	<i>162</i>	<i>162</i>	<i>162</i>	<i>162</i>	<i>162</i>	<i>196</i>

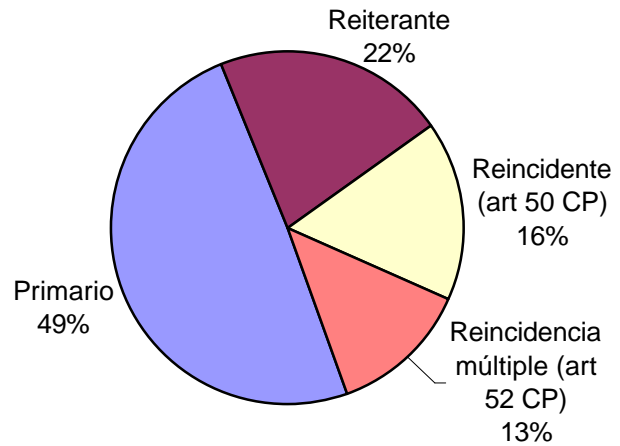


SNEEP 2010 - LA PAMPA

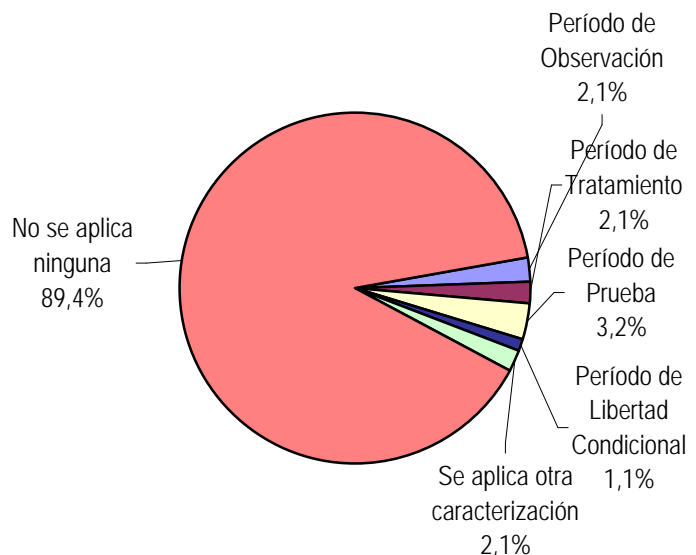
Frecuencias para los detenidos con condena



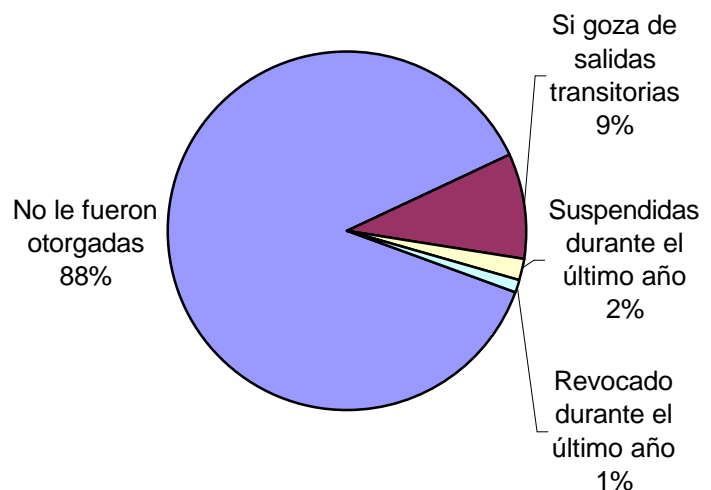
Reincidencia	Cant.
Primario	39
Reiterante	17
Reincidente (art 50 CP)	13
Reincidencia múltiple (art 52 CP)	10
Sin Datos	16
<i>Total</i>	<i>95</i>



Períodos de la Progresividad	Cant.
Período de Observación	2
Período de Tratamiento	2
Período de Prueba	3
Período de Libertad Condicional	1
Se aplica otra caracterización	2
No se aplica ninguna	84
Sin datos	1
<i>Total</i>	<i>95</i>



Tiene o tuvo salidas transitorias	Cant.
No le fueron otorgadas	83
Si goza de salidas transitorias	9
Suspendidas durante el último año	2
Revocado durante el último año	1
Sin Datos	0
<i>Total</i>	<i>95</i>



Régimen de Semilibertad	Cant.
No está incorporado al régimen de semilibertad	92
Si está incorporado	3
Suspendido durante el último año	0
Revocado durante el último año	0
Sin Datos	0
<i>Total</i>	95

No está incorporado al régimen de semilibertad 97%

Si está incorporado 3%

Programa de Prelibertad	Cant.
Sí está incorporado	8
No está incorporado	87
Sin Datos	0
<i>Total</i>	95

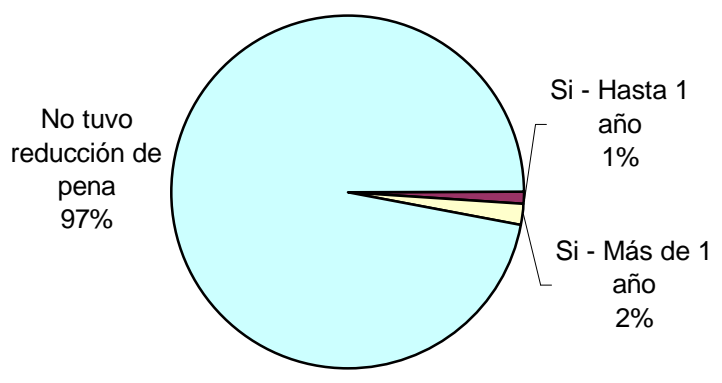
No está incorporado 92%

Sí está incorporado 8%

Prisión Discontinua	Cant.
Sí está incorporado	0
No está incorporado	95
Sin Datos	0
<i>Total</i>	95

Se le otorgó la Semidetención	Cant.
No tiene Semi-detención	94
Sí, Prisión Diurna	0
Sí, Prisión Nocturna	0
Revocada durante el último año	0
Sin Datos	1
<i>Total</i>	95

Tuvo reducción de pena	Cant.
Si - Hasta 6 meses	0
Si - Hasta 1 año	1
Si - Más de 1 año	2
No tuvo reducción de pena	92
Sin datos	0
<i>Total</i>	95



SNEEP 2010 - LA PAMPA

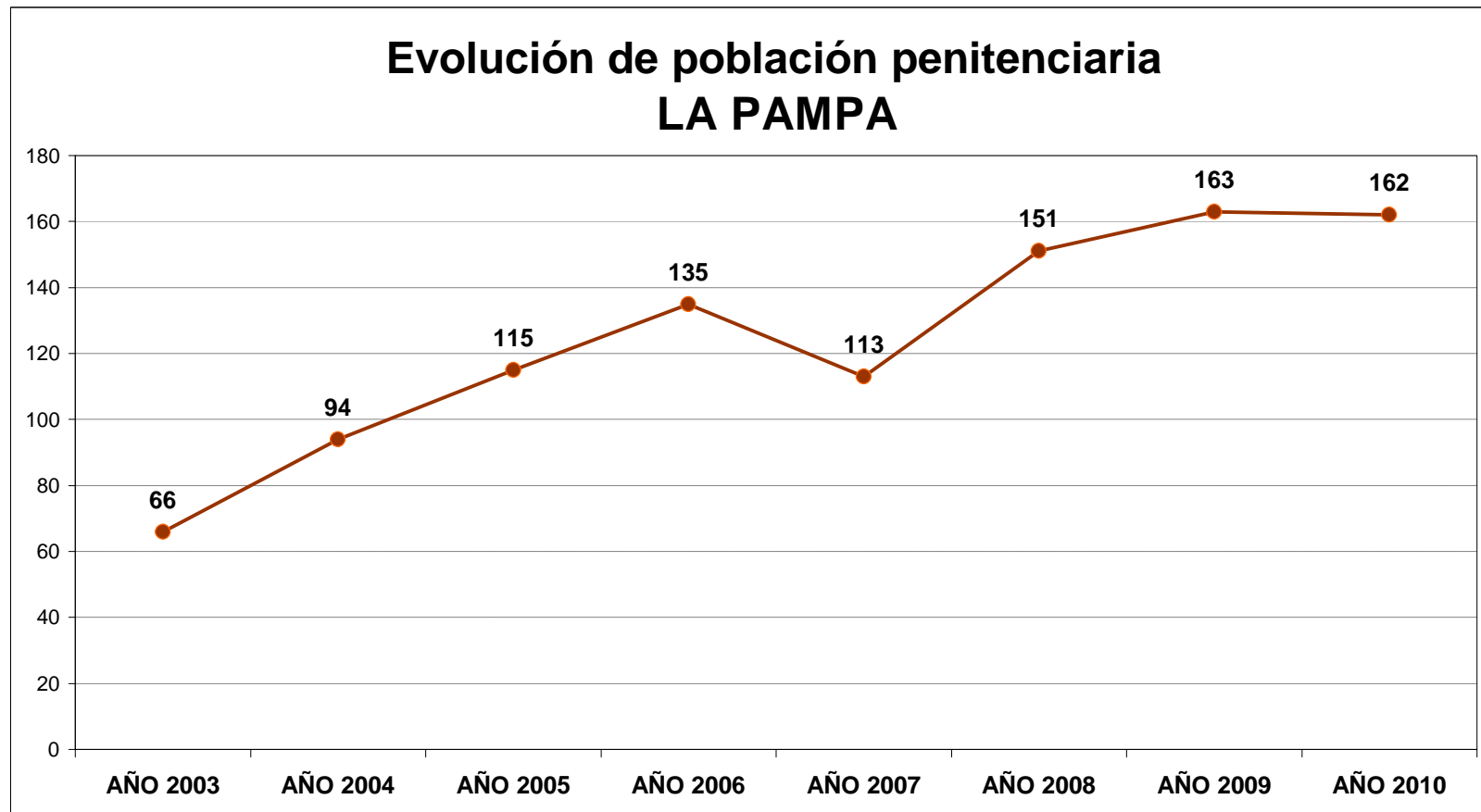
DISTRIBUCIÓN POR UNIDAD Y SITUACIÓN LEGAL

UNIDADES	CAPACIDAD	POBLACION ALOJADA	SOBRE- POBLACION	PORCENTAJE DE SOBRE- POBLACION
U.R.I. - ALCAIDIA COMISARIA 1ª SANTA ROSA	72	61	-11	-15,3%
U.R.I. - COMISARIA SECCIONAL 2ª	3	3	0	0,0%
U.R.I. - COMISARIA SECCIONAL 3ª STA. ROSA	6	5	-1	-16,7%
U.R.I. - COMISARIA SECCIONAL 5ª	1	1	0	0,0%
U.R.I. - DELEGACIÓN POLICIAL SUR	2	1	-1	-50,0%
U.R.I. - DELEGACIÓN POLICIAL NORTE SECCIONAL 2DA.	3	3	0	0,0%
U.R.I. COMISARÍA DEPTAL. EDUARDO CASTEX	2	3	1	50,0%
U.R.I. - COMISARIA DEPTAL. WINIFREDA	4	2	-2	-50,0%
U.R.II. - (ALCAIDIA, COMISARIA 2º Y 3º, TRENEL, QUEMU, REALICO, LUIGGI, CALEUFU, ALVEAR)	74	58	-16	-21,6%
U.R.III. - COMISARÍA DEPTAL LA ADELA	1	1	0	0,0%
U.R.III. - ALCAIDIA COMISARIA GRAL. ACHA	28	24	-4	-14,3%
TOTALES PROVINCIALES	196	162	-34	-17,3%

EVOLUCIÓN POBLACIÓN PENITENCIARIA - PROVINCIA DE LA PAMPA

AÑO 1996	AÑO 1997	AÑO 1998	AÑO 1999	AÑO 2000	AÑO 2001	AÑO 2002	AÑO 2003	AÑO 2004	AÑO 2005	AÑO 2006	AÑO 2007	AÑO 2008	AÑO 2009	AÑO 2010
s/d	s/d	s/d	s/d	s/d	s/d	255	66	94	115	135	113	151	163	162

Relevamiento basado en datos proporcionados por el Registro Nacional de Reincidencia y la Policía Provincial.



ACLARACION: La estadística oficial sobre población penitenciaria (SNEEP) comenzó en el año 2002.