
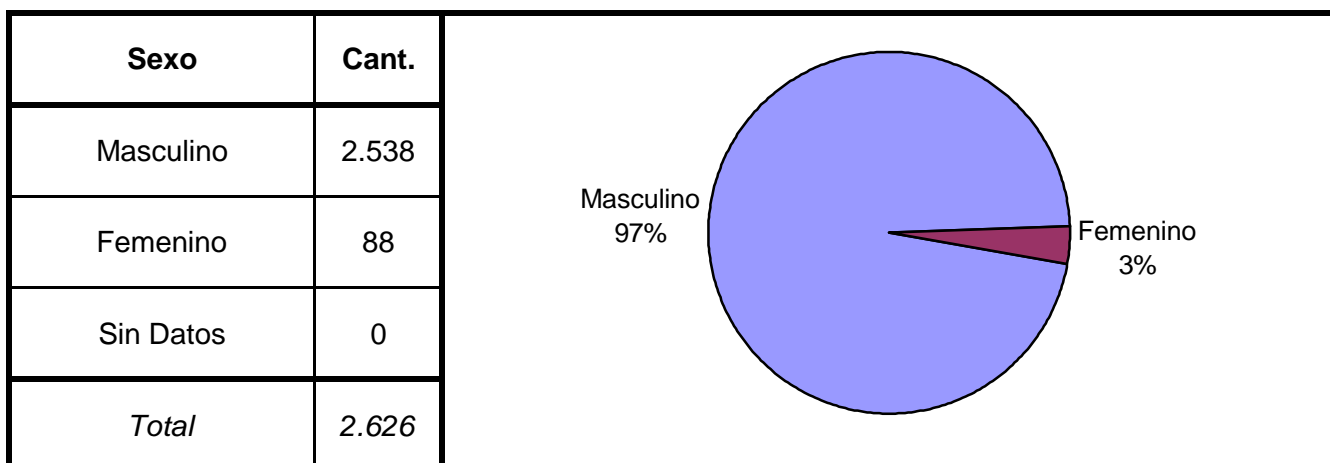
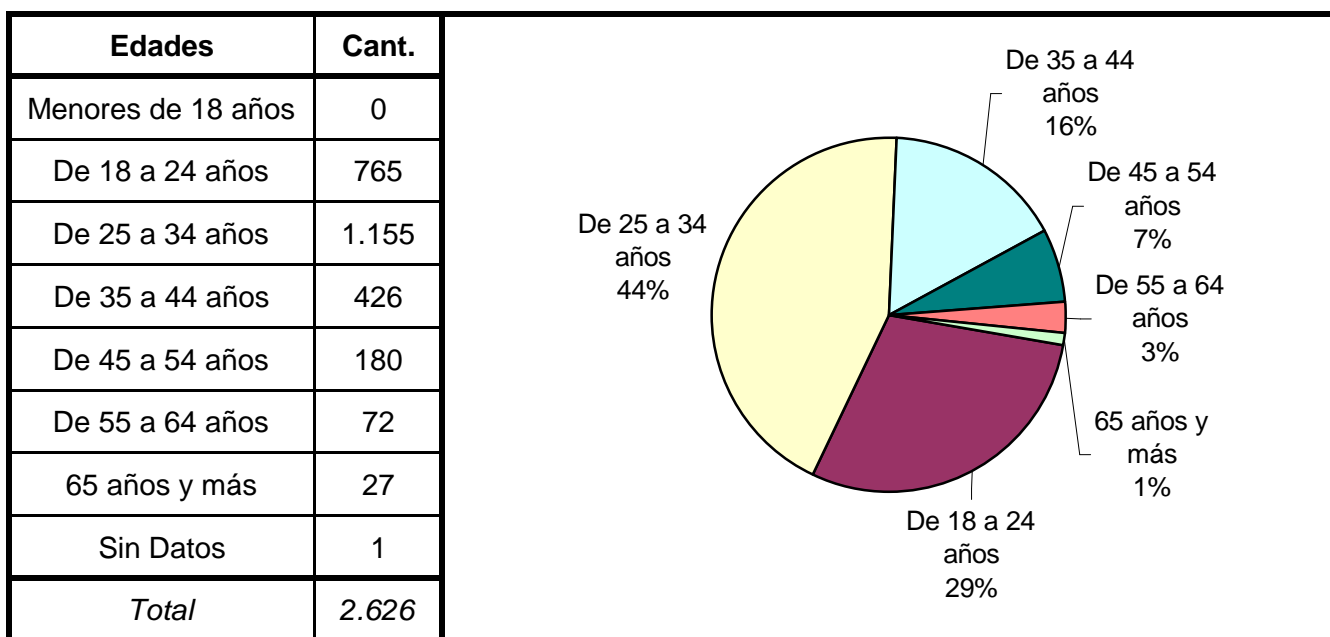


SNEEP 2010 - MENDOZA

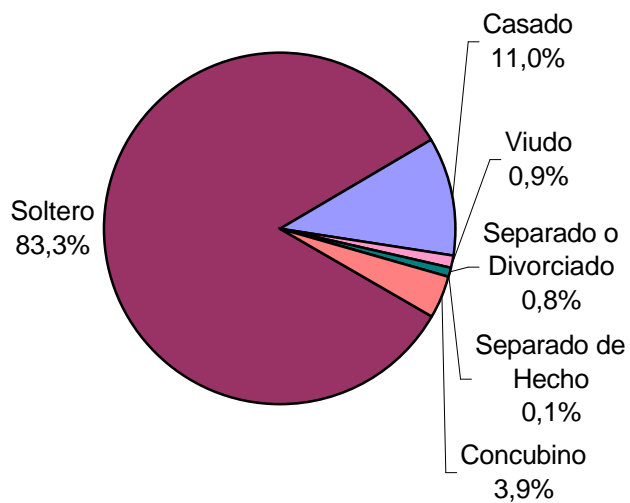
DISTRIBUCIÓN POR UNIDAD Y SITUACIÓN LEGAL

UNIDADES	CONDENADOS	PROCESADOS	INIMPUTABLES/ MENORES o Sin Discriminar	TOTAL POR UNIDAD
COMPLEJO PENITENCIARIO N° I BOULOGNE SUR MER	150	642		792
COMPLEJO PENITENCIARIO N° II SAN FELIPE	433	126		559
COMPLEJO PENITENCIARIO N° III ALMAFUERTE	768	4		772
COMPLEJO PENITENCIARIO N° IV SAN RAFAEL	251	116		367
HOSPITAL LOS SAUCES	6	5		11
UNIDAD N° III - PENAL DE MUJERES	39	41		80
UNIDAD N° IV - COLONIA Y GRANJA PENAL JUAN B. VITALE NOCERA	45			45
TOTALES PROVINCIALES	1.692	934	0	2.626

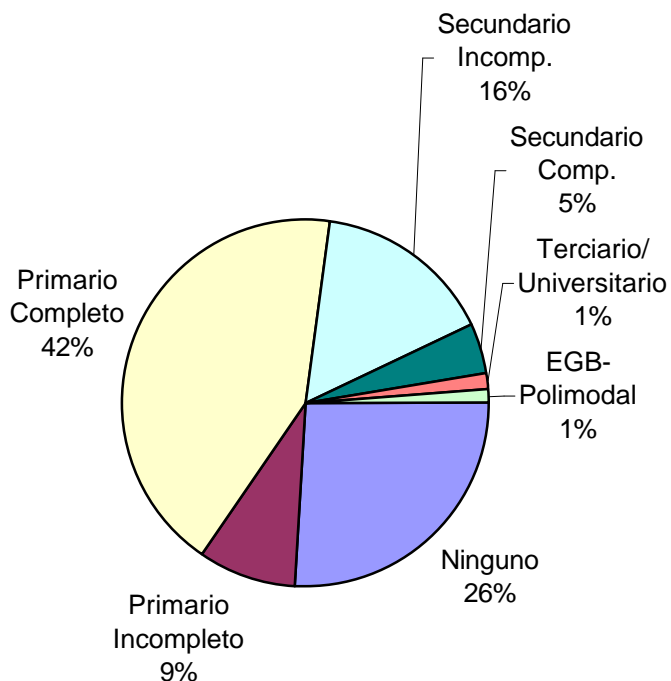
SNEEP 2010 - MENDOZA



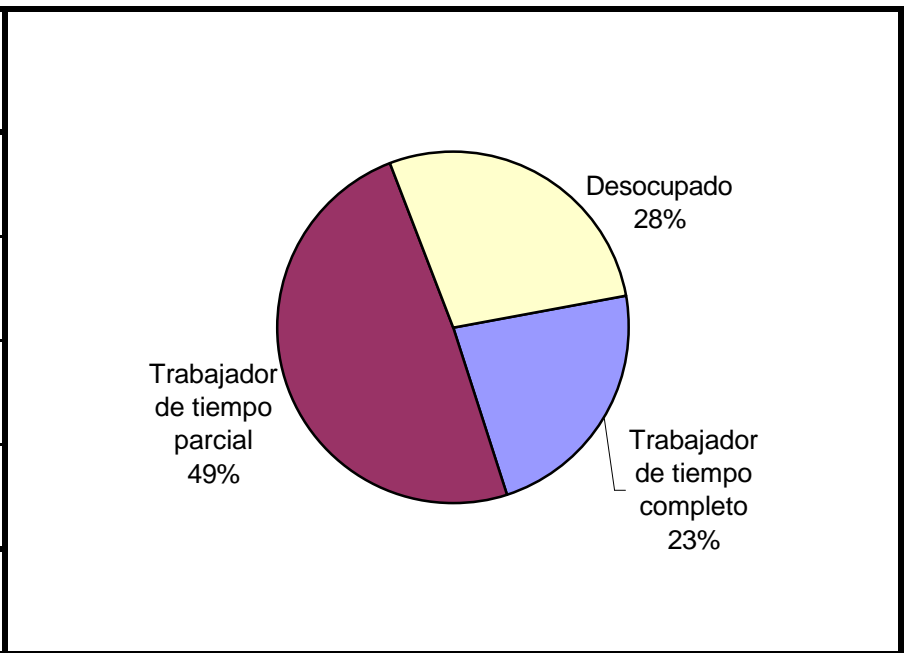
Estado Civil	Cant.
Soltero	2.188
Casado	288
Viudo	24
Separado o Divorciado	22
Separado de Hecho	2
Concubino	102
Sin datos	0
<i>Total</i>	<i>2.626</i>



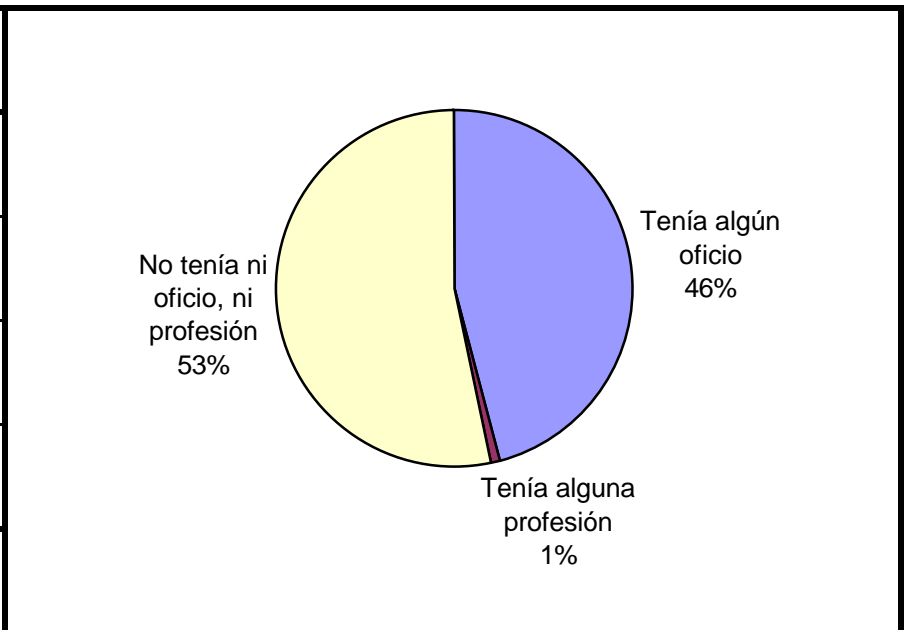
Nivel de Instrucción	Cant.
Ninguno	676
Primario Incompleto	227
Primario Completo	1.124
Secundario Incomp.	414
Secundario Comp.	120
Terciario Incompleto	13
Terciario Completo	8
Universitario Incomp.	8
Universitario Comp.	7
EGB 1 Incompleto	2
EGB 2 Incompleto	3
EGB 3 Incompleto	19
EGB 3 Completo	1
Polimodal Incompleto	4
Sin datos	0
<i>Total</i>	<i>2.626</i>



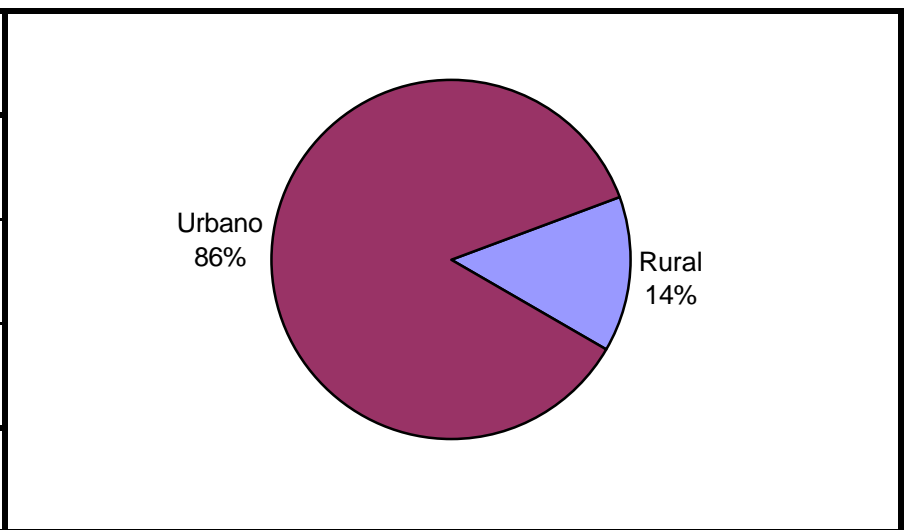
Situación Laboral al momento del ingreso	Cant.
Trabajador de tiempo completo	600
Trabajador de tiempo parcial	1.291
Desocupado	735
Sin Datos	0
<i>Total</i>	<i>2.626</i>



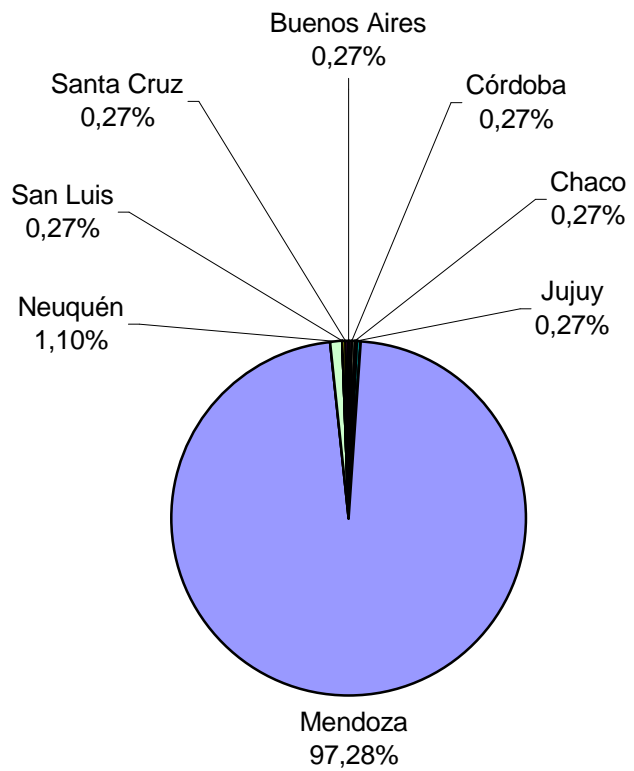
Capacitación Laboral al ingresar	Cant.
Tenía algún oficio	168
Tenía alguna profesión	3
No tenía ni oficio, ni profesión	196
Sin Datos	2.259
<i>Total</i>	<i>2.626</i>



Ultimo lugar de residencia	Cant.
Rural	51
Urbano	316
Sin Datos	2.259
<i>Total</i>	<i>2.626</i>



Ultima provincia de residencia	Cant.
Buenos Aires	1
Catamarca	0
Córdoba	1
Corrientes	0
Chaco	1
Chubut	0
Entre Ríos	0
Formosa	0
Jujuy	1
La Pampa	0
La Rioja	0
Mendoza	357
Misiones	0
Neuquén	4
Río Negro	0
Salta	0
San Juan	0
San Luis	1
Santa Cruz	1
Santa Fe	0
Santiago del Estero	0
Tucumán	0
Ciudad de Bs.As.	0
Sin datos	2.259
<i>Total</i>	<i>2.626</i>



Jurisdicción Judicial	Cant.
Provincial	332
Nacional	0
Federal	35
Sin Datos	2.259
<i>Total</i>	<i>2.626</i>

A pie chart illustrating the distribution of cases by jurisdiction. The chart is divided into two segments: a large blue segment representing Provincial cases at 90%, and a smaller yellow segment representing Federal cases at 10%.

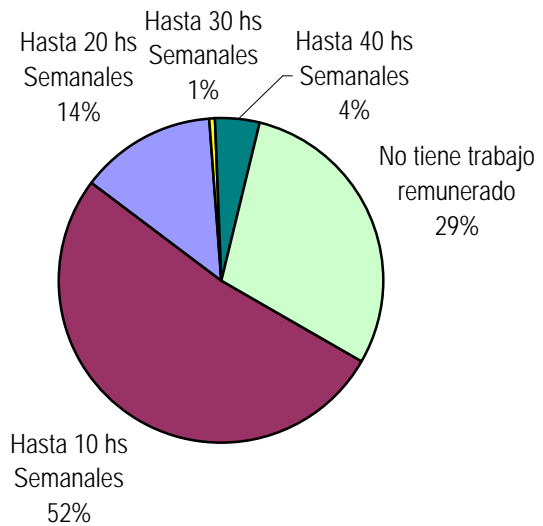
Situación Legal	Cant.
Condenado	1.692
Procesado	934
Contraventor	0
Inimputable	0
Otra	0
<i>Total</i>	<i>2.626</i>

A pie chart illustrating the distribution of cases by legal situation. The chart is divided into two segments: a large maroon segment representing Condenado cases at 64%, and a smaller blue segment representing Procesado cases at 36%.

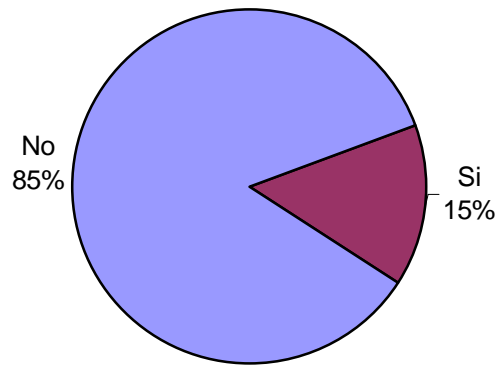
Establecimiento de Procedencia	Cant.
Ingreso Directo	319
Derivación de otro Establecimiento de Ejecución Penal	47
Derivación de una Institución Policial	1
Derivación de Prefectura o Gendarmería	0
Sin datos	2.259
<i>Total</i>	<i>2.626</i>

A pie chart illustrating the distribution of cases by establishment of origin. The chart is divided into two segments: a large maroon segment representing Ingreso Directo cases at 87%, and a smaller blue segment representing Derivación de otro Establecimiento de Ejecución Penal cases at 13%.

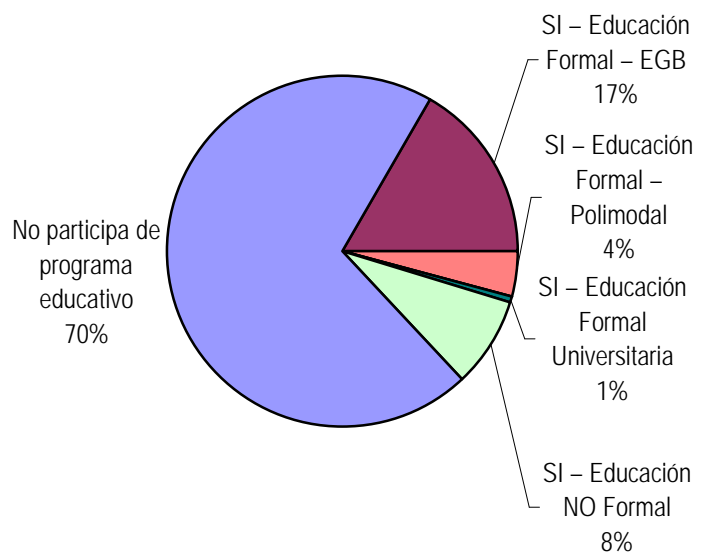
Trabajo remunerado	Cant.
Hasta 10 hs Semanales	191
Hasta 20 hs Semanales	50
Hasta 30 hs Semanales	2
Hasta 40 hs Semanales	16
No tiene trabajo remunerado	108
Sin datos	2.259
<i>Total</i>	<i>2.626</i>



Participó de algún Programa de Capacit. Laboral?	Cant.
Si	54
No	313
Sin Datos	2.259
<i>Total</i>	<i>2.626</i>

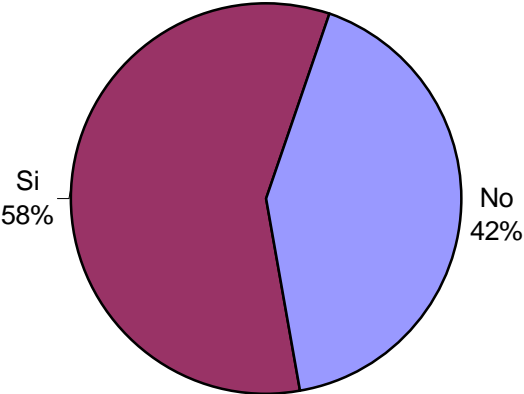


Participó de algún Programa Educativo?	Cant.
SI – Educación Formal – EGB	61
SI – Educación Formal – Polimodal	15
SI – Educación Formal – Terciaria	0
SI – Educación Formal Universitaria	2
SI – Educación NO Formal	31
No participa de programa educativo	258
Sin datos	2.259
<i>Total</i>	<i>2.626</i>



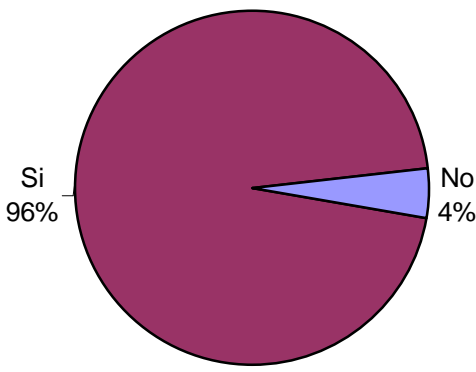
Participó de Activ. Recreativas o Deportivas?	Cant.
Si	367
No	0
Sin Datos	2.259
<i>Total</i>	<i>2.626</i>

Recibió Asistencia Médica?	Cant.
Si	213
No	154
Sin Datos	2.259
<i>Total</i>	<i>2.626</i>



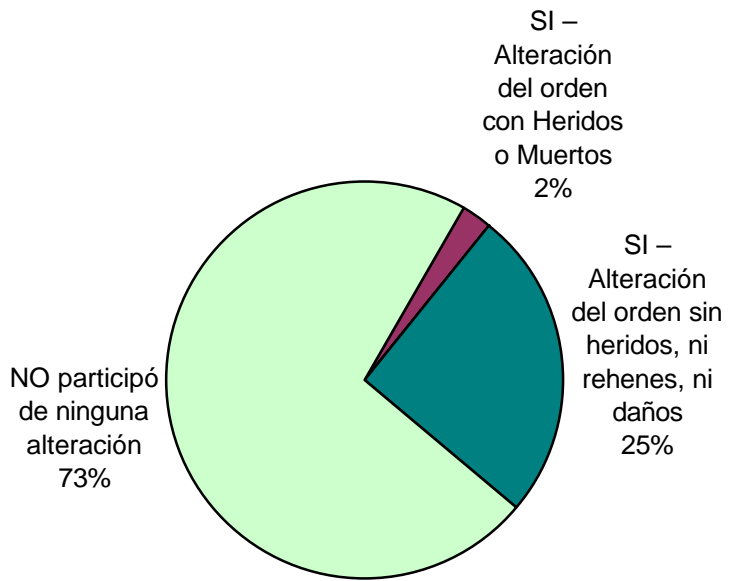
A pie chart illustrating the distribution of responses for 'Recibió Asistencia Médica?'. The chart is divided into two segments: a dark red segment representing 'Si' at 58% and a light blue segment representing 'No' at 42%.

Recibió visitas durante el último año?	Cant.
Si	351
No	16
Sin Datos	2.259
<i>Total</i>	<i>2.626</i>

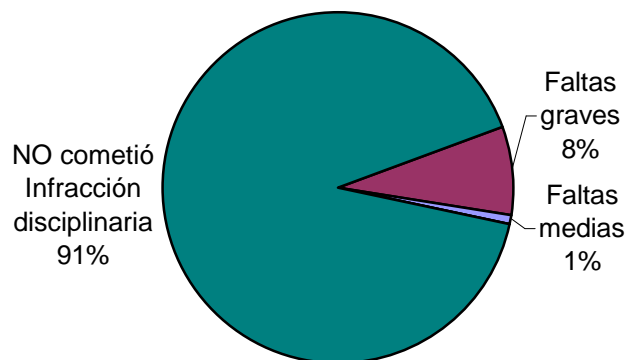


A pie chart illustrating the distribution of responses for 'Recibió visitas durante el último año?'. The chart is divided into two segments: a dark red segment representing 'Si' at 96% and a light blue segment representing 'No' at 4%.

Participó de algún tipo de Alteración del orden?	Cant.
SI – Alteración del orden con Heridos o Muertos	9
SI – Alteración del orden con Rehenes	0
SI – Alteración del orden con Daños	0
SI – Alteración del orden sin heridos, ni rehenes, ni daños	93
NO participó de ninguna alteración	265
Sin Datos	2.259
<i>Total</i>	<i>2.626</i>



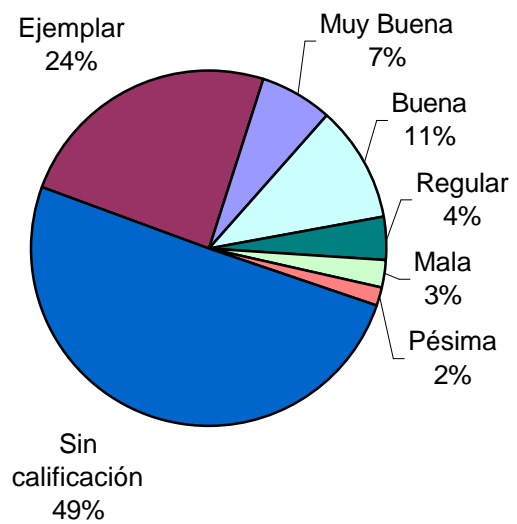
Tipo de infracción disciplinaria	Cant.
Faltas graves	214
Faltas medias	19
Faltas leves	1
NO cometió Infracción disciplinaria	2.392
Sin Datos	0
<i>Total</i>	<i>2.626</i>



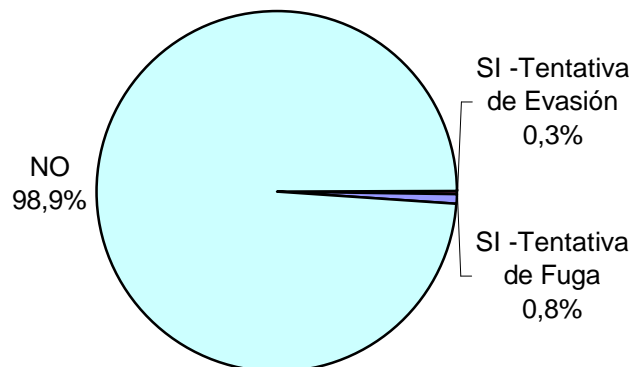
Tipo de Sanción Disciplinaria	Cant.
Traslado a otro estab. de régimen más severo	1
Traslado a otra sección de régimen más severo	0
Permanencia en su celda indiv.hasta 7 fines de sem.	0
Permanencia en su celda indiv.hasta 15 días ininterrump.	82
Suspensión total/parcial derechos reglam. hasta 15 días	0
Exclusión de la actividad común hasta 15 días	0
Exclusión de la activ. recreativa/ deportiva hasta 10 días	0
Amonestación	19
Otra sanción	0
Sin Datos	2.524
<i>Total</i>	<i>2.626</i>



Calificación de conducta del interno	Cant.
Ejemplar	643
Muy Buena	172
Buena	281
Regular	97
Mala	68
Pésima	48
Sin calificación	1.317
Sin Datos	0
<i>Total</i>	<i>2.626</i>

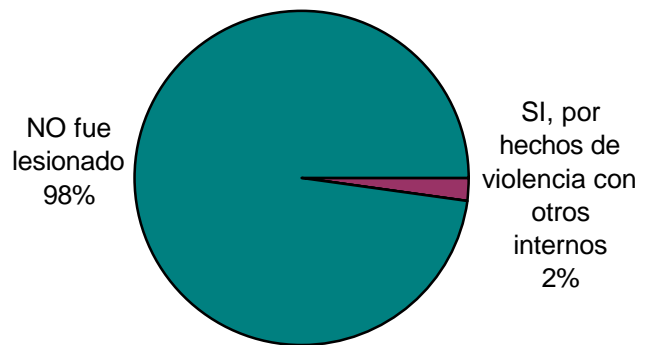


¿Tuvo intentos de fuga o evasión?	Cant.
SI -Tentativa de Evasión	1
SI -Tentativa de Fuga	3
NO	363
Sin Datos	2.259
<i>Total</i>	<i>2.626</i>




¿Tuvo intentos de Suicidio?	Cant.
Si	0
No	367
Sin Datos	2.259
<i>Total</i>	<i>2.626</i>

¿Fue lesionado? - Motivos	Cant.
SI, por hechos de violencia con otros internos	8
SI, por hechos de violencia con agentes del establec.	0
SI, por otros motivos	0
NO fue lesionado	359
Sin Datos	2.259
<i>Total</i>	<i>2.626</i>

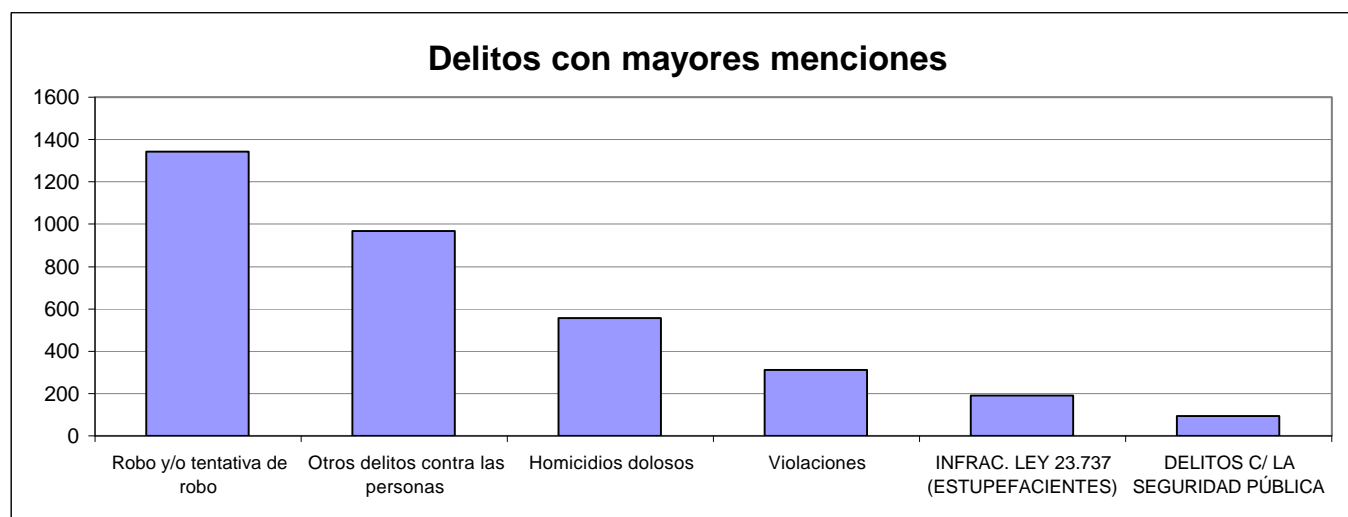


¿Tiene hijos con ella? Para internas	Cant.
Si	1
No	87
Sin Datos	0
<i>Total</i>	<i>88</i>



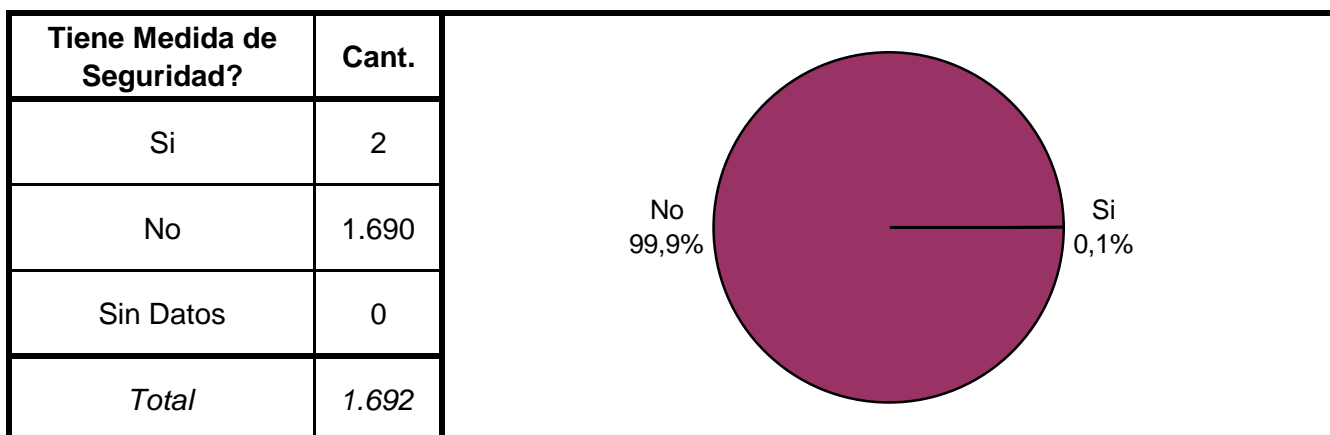
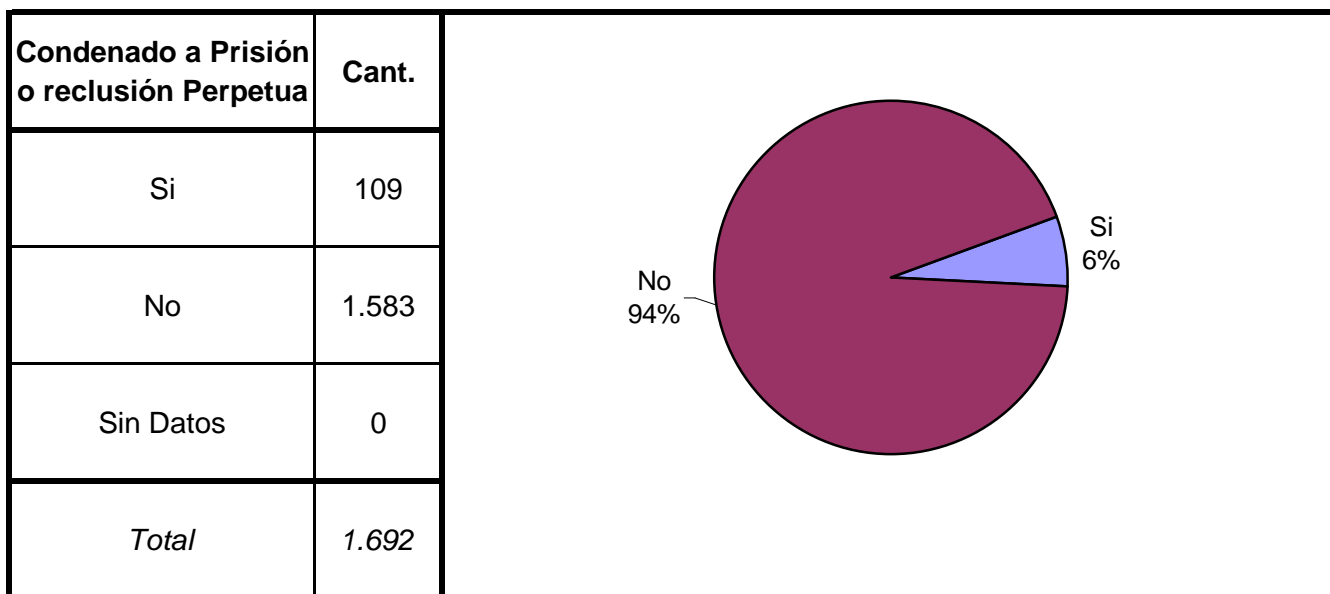
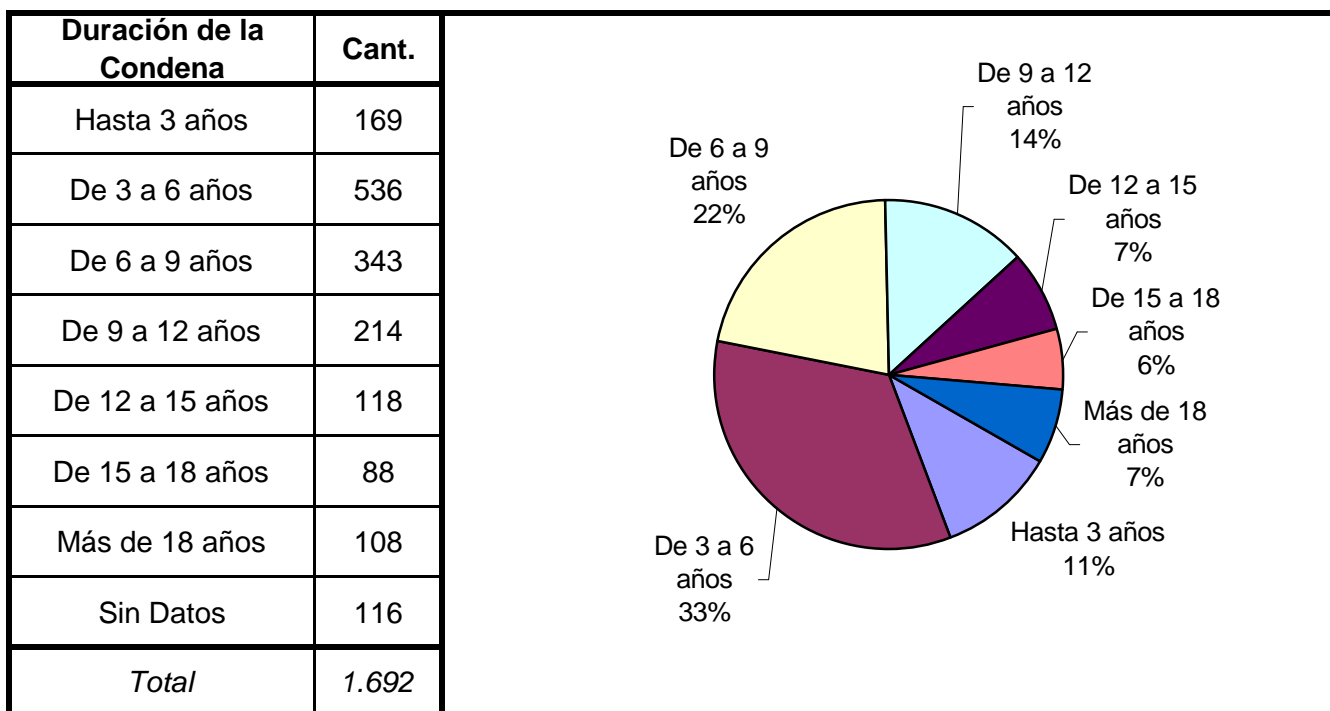
SNEEP 2010 - MENDOZA

TIPO DE DELITO	1º Mención	2º Mención	3º Mención	4º Mención	5º Mención	TOTAL
Homicidios Dolosos	487	55	12	2		556
Homicidios Dolosos (tentativa)	10	5				15
Homicidios Culposos	11					11
Lesiones Dolosas	11	30	17	3	1	62
Lesiones Culposas	10	10	3	1		24
Otros Delitos contra las personas	147	785	29	6		967
DELITOS CONTRA EL HONOR						0
Violaciones	271	27	13	2		313
Otros delitos contra la integridad sexual		3				3
Amenazas	35	23	14	1	1	74
Privación ilegítima de la libertad	15	25	10	2		52
Delito c/ la libertad cometido por func.público						0
Otros delitos contra la libertad	1	1	5	2	1	10
Hurto y/o tentativa de hurto	56	26	6	2		90
Robo y/o tentativa de robo	1.217	106	16	4		1.343
Otros delitos contra la propiedad	6	13	6			25
DELITOS C/ LA SEGURIDAD PÚBLICA	23	37	26	6	1	93
DELITOS C/ EL ORDEN PÚBLICO	9	4		2		15
DELITOS C/ LA SEG. DE LA NACIÓN						0
DELITOS C/ LOS PODERES PUBLICOS						0
DELITOS C/ LA ADMINIST. PÚBLICA	28	10	11	1	3	53
DELITOS C/ LA FE PÚBLICA	8	2	1			11
DELITOS C/ EL ESTADO CIVIL						0
INFRAC.LEY 23.737 (ESTUPEFACIENTES)	191					191
INFRAC.LEY 24.769 PENAL TRIBUTARIA		1				1
INFRAC.LEY 13.944 INCUMP.DE DEBERES						0
DELITOS PREV. EN LEYES ESPECIALES	30	1				31
CONTRAVENCIONES						0
Sin Datos	60	1.462	2.457	2.592	2.619	
<i>Total</i>	2.626	2.626	2.626	2.626	2.626	3.940

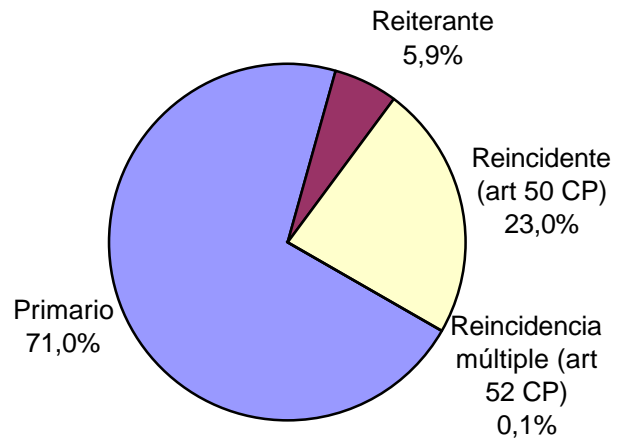


SNEEP 2010 - MENDOZA

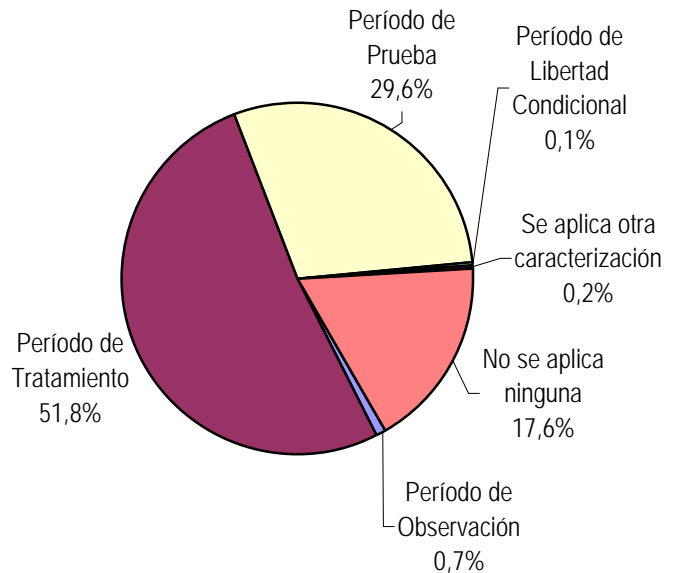
Frecuencias para los detenidos con condena



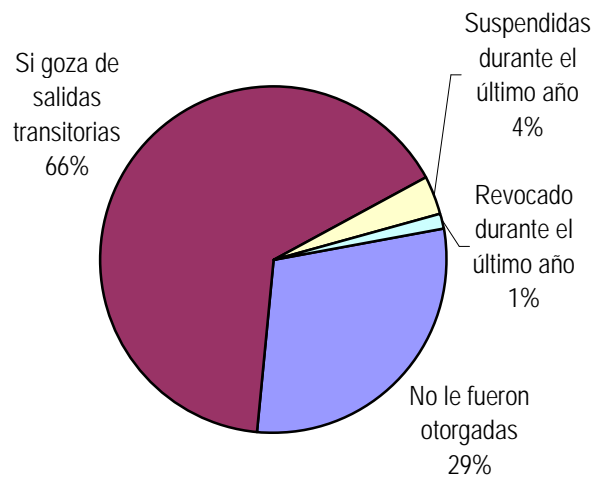
Reincidencia	Cant.
Primario	1.201
Reiterante	100
Reincidente (art 50 CP)	389
Reincidencia múltiple (art 52 CP)	2
Sin Datos	0
<i>Total</i>	<i>1.692</i>



Períodos de la Progresividad	Cant.
Período de Observación	6
Período de Tratamiento	441
Período de Prueba	252
Período de Libertad Condicional	1
Se aplica otra caracterización	2
No se aplica ninguna	150
Sin datos	840
<i>Total</i>	<i>1.692</i>



Tiene o tuvo salidas transitorias	Cant.
No le fueron otorgadas	41
Si goza de salidas transitorias	93
Suspendidas durante el último año	5
Revocado durante el último año	2
Sin Datos	1.551
<i>Total</i>	<i>1.692</i>



Régimen de Semilibertad	Cant.
No está incorporado al régimen de semilibertad	245
Si está incorporado	15
Suspendido durante el último año	1
Revocado durante el último año	1
Sin Datos	1.430
<i>Total</i>	<i>1.692</i>

No está incorporado al régimen de semilibertad 93,5%

Si está incorporado 5,7%

Suspendido durante el último año 0,4%

Revocado durante el último año 0,4%

Programa de Prelibertad	Cant.
Si está incorporado	0
No está incorporado	251
Sin Datos	1.441
<i>Total</i>	<i>1.692</i>

Prisión Discontinua	Cant.
Si está incorporado	0
No está incorporado	251
Sin Datos	1.441
<i>Total</i>	<i>1.692</i>

Se le otorgó la Semidetención	Cant.
No tiene Semidetención	251
Sí, Prisión Diurna	2
Sí, Prisión Nocturna	0
Revocada durante el último año	0
Sin Datos	1.439
<i>Total</i>	<i>1.692</i>

A pie chart illustrating the distribution of semidetention status. The chart is divided into two segments: a large blue segment representing 'No tiene Semidetención' at 99%, and a very small red segment representing 'Sí, Prisión Diurna' at 1%.

Tuvo reducción de pena	Cant.
Si - Hasta 6 meses	0
Si - Hasta 1 año	0
Si - Más de 1 año	0
No tuvo reducción de pena	251
Sin datos	1.441
<i>Total</i>	<i>1.692</i>

SNEEP 2010 - MENDOZA

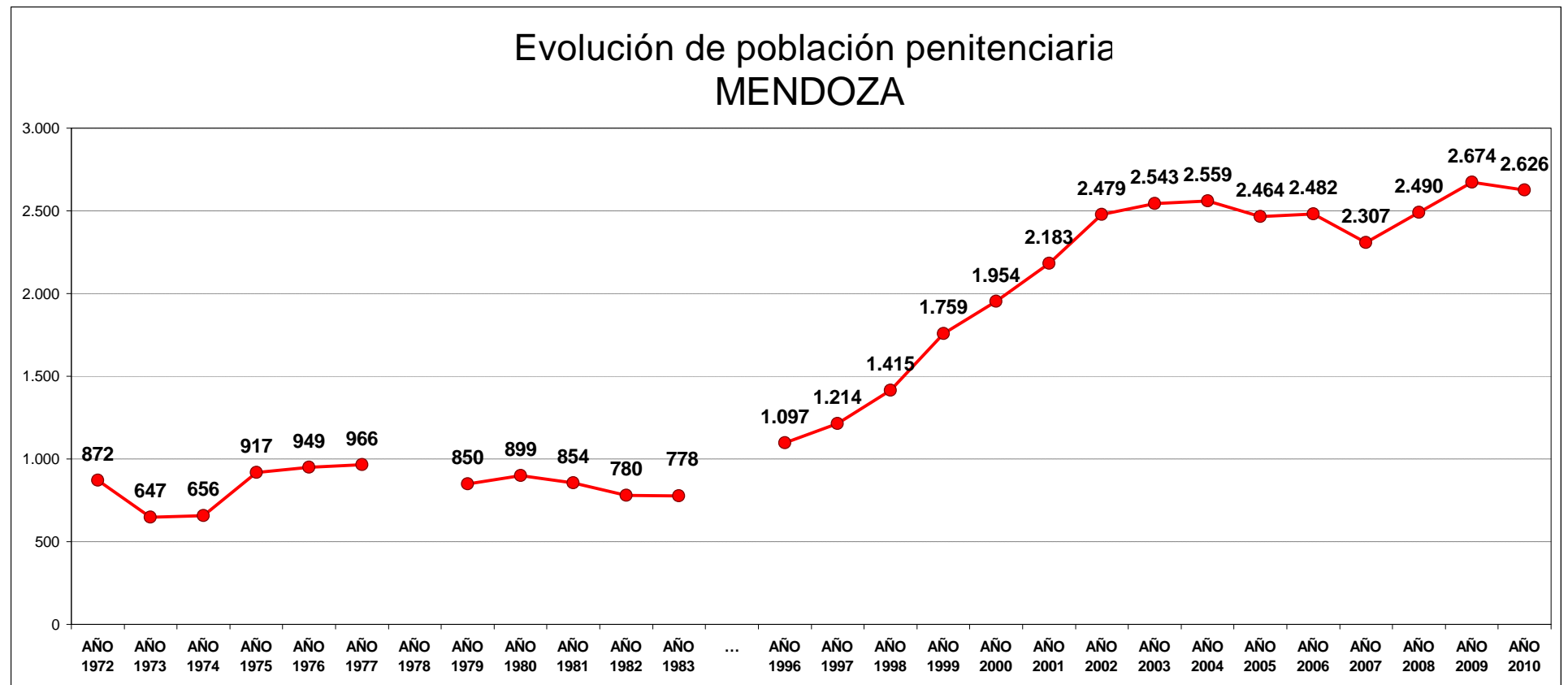
DISTRIBUCIÓN POR UNIDAD Y SITUACIÓN LEGAL

UNIDADES	CAPACIDAD	POBLACION ALOJADA	SOBRE- POBLACION	PORCENTAJE DE SOBRE- PROBLACION
COMPLEJO PENITENCIARIO Nº I BOULOGNE SUR MER	450	792	342	76,0%
COMPLEJO PENITENCIARIO Nº II SAN FELIPE	960	559	-401	-41,8%
COMPLEJO PENITENCIARIO Nº III ALMAFUERTE	420	772	352	83,8%
COMPLEJO PENITENCIARIO Nº IV SAN RAFAEL	340	367	27	7,9%
HOSPITAL LOS SAUCES	no informó	11		
UNIDAD Nº III - PENAL DE MUJERES	92	80	-12	-13,0%
UNIDAD Nº IV - COLONIA Y GRANJA PENAL JUAN B. VITALE NOCERA	60	45	-15	-25,0%
TOTALES PROVINCIALES	2.322	2.626	304	13,1%

EVOLUCIÓN POBLACIÓN PENITENCIARIA - PROVINCIA DE MENDOZA

AÑO	AÑO	AÑO	AÑO	AÑO	AÑO	AÑO	AÑO	AÑO	AÑO	AÑO	AÑO	...	AÑO	AÑO	AÑO	AÑO	AÑO	AÑO	AÑO	AÑO	AÑO	AÑO	AÑO	AÑO	AÑO	AÑO	AÑO
1972	1973	1974	1975	1976	1977	1978	1979	1980	1981	1982	1983	...	1996	1997	1998	1999	2000	2001	2002	2003	2004	2005	2006	2007	2008	2009	2010
872	647	656	917	949	966		850	899	854	780	778		1.097	1.214	1.415	1.759	1.954	2.183	2.479	2.543	2.559	2.464	2.482	2.307	2.490	2.674	2.626

Relevamiento basado en datos proporcionados por el Registro Nacional de Reincidencia y el Servicio Penitenciario Provincial.



ACLARACION: La estadística oficial sobre población penitenciaria (SNEEP) comenzó en el año 2002.
De los años 1972 a 1983 se recuperaron los datos de los libros publicados por el Registro Nacional de Reincidencia.