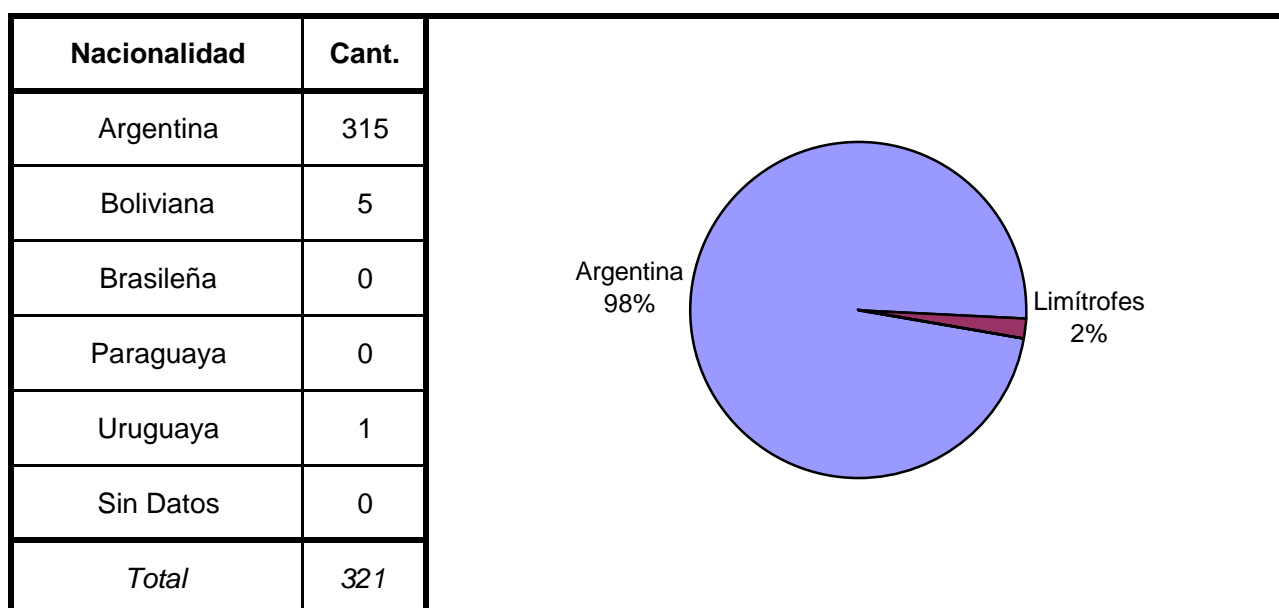
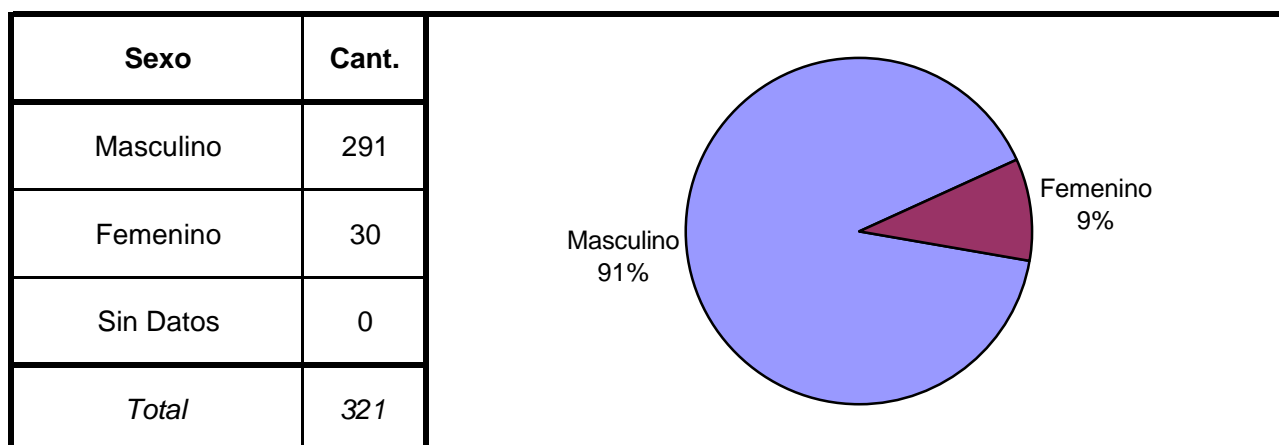
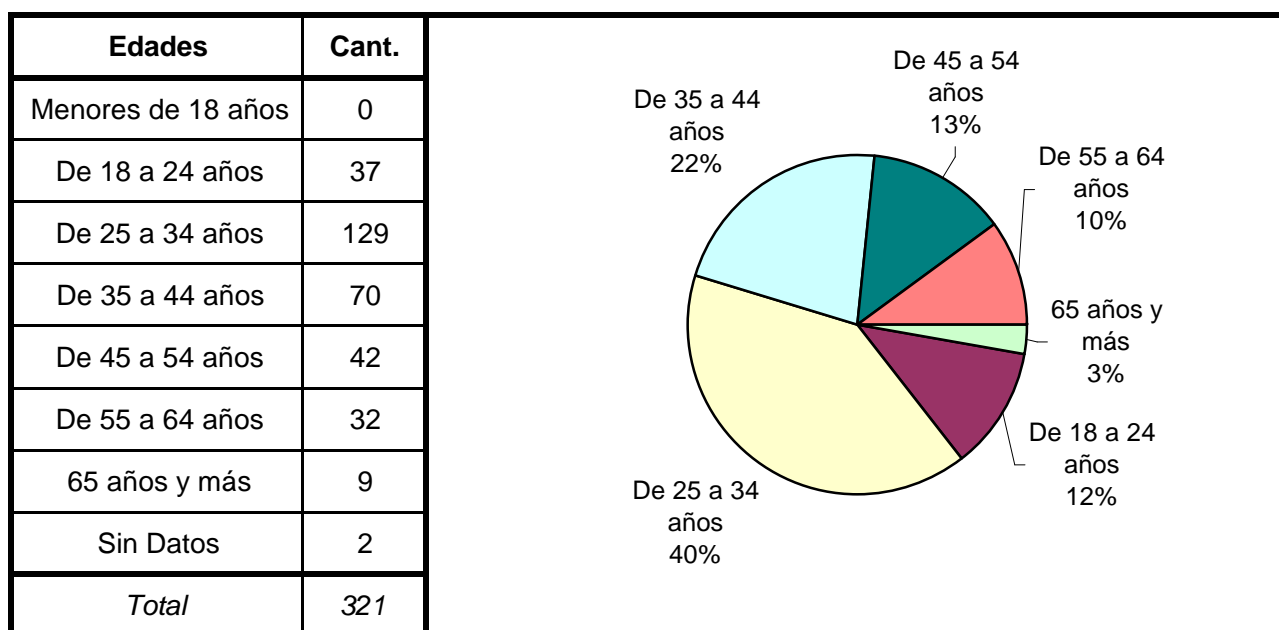


SNEEP 2010 - SANTIAGO DEL ESTERO

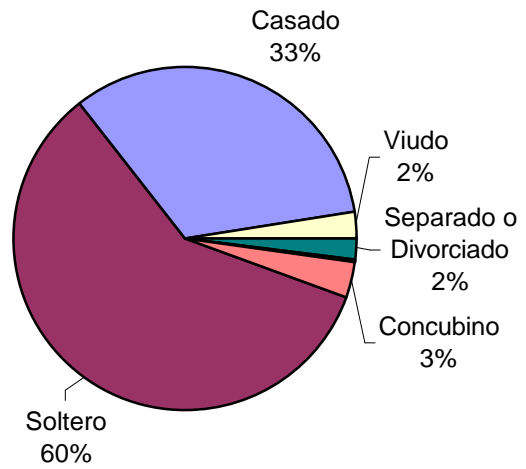
DISTRIBUCIÓN POR UNIDAD Y SITUACIÓN LEGAL

| UNIDADES | CONDENADOS | PROCESADOS | INIMPUTABLES/ MENORES o Sin Discriminar | TOTAL POR UNIDAD |
|--|------------|------------|---|---------------------|
| UNIDAD PENAL Nº 1 (PENAL DE VARONES) | 151 | 103 | | 254 |
| UNIDAD PENAL Nº 2 (PENAL DE MUJERES) | 14 | 16 | | 30 |
| UNIDAD PENAL Nº 3 (PENAL ABIERTO DE COLONIA PINTO) | 37 | | | 37 |
| TOTALES PROVINCIALES | 202 | 119 | 0 | 321 |

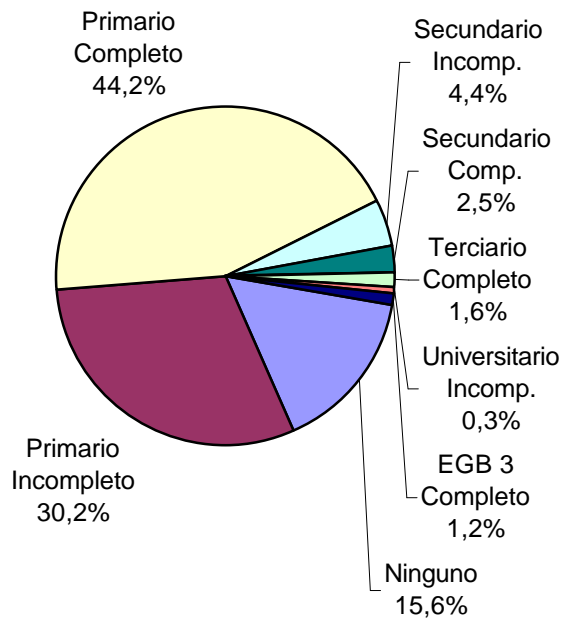
SNEEP 2010 - SANTIAGO DEL ESTERO

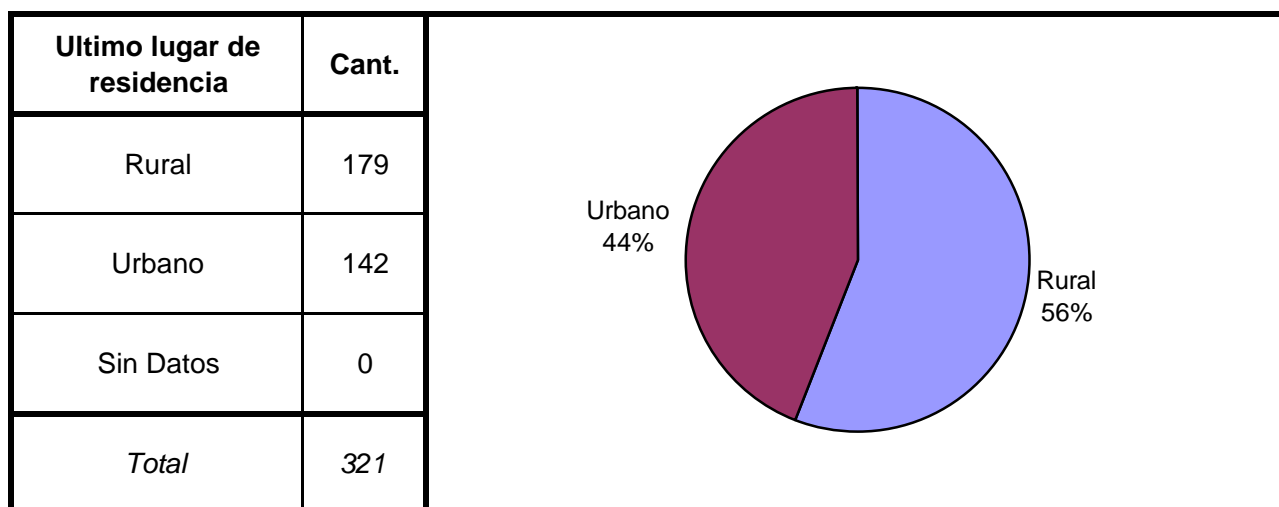
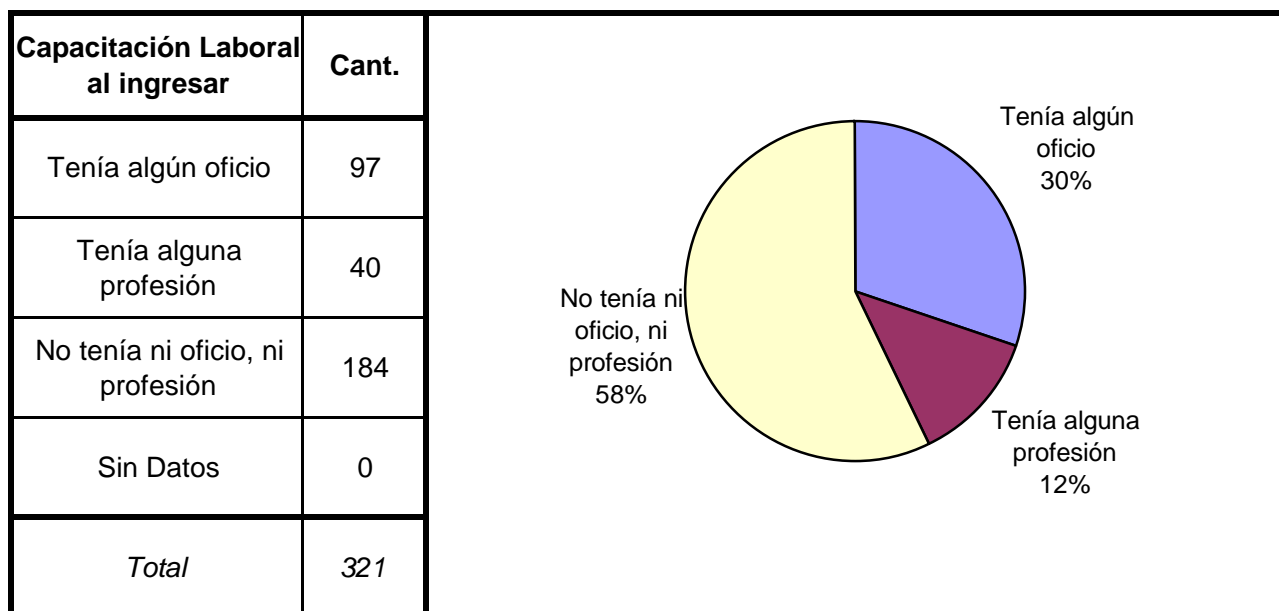
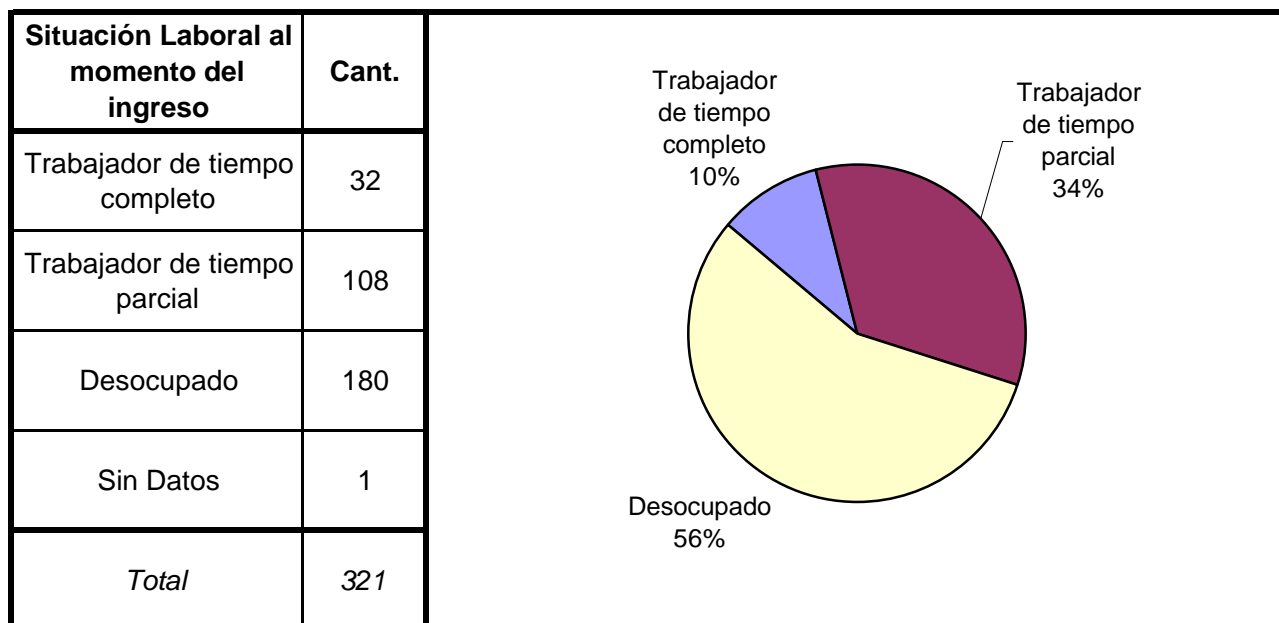


| Estado Civil | Cant. |
|-----------------------|------------|
| Soltero | 189 |
| Casado | 106 |
| Viudo | 8 |
| Separado o Divorciado | 6 |
| Separado de Hecho | 1 |
| Concubino | 11 |
| Sin datos | 0 |
| <i>Total</i> | <i>321</i> |

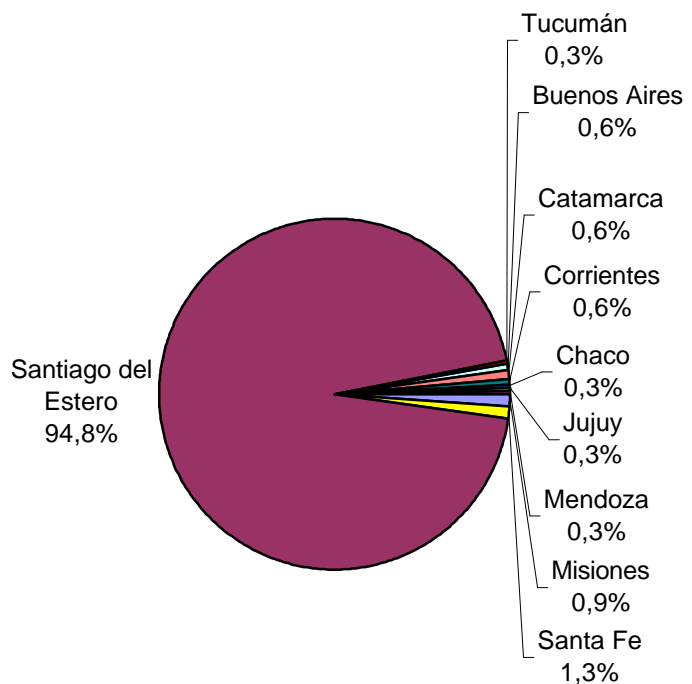


| Nivel de Instrucción | Cant. |
|-----------------------|------------|
| Ninguno | 50 |
| Primario Incompleto | 97 |
| Primario Completo | 142 |
| Secundario Incomp. | 14 |
| Secundario Comp. | 8 |
| Terciario Incompleto | 0 |
| Terciario Completo | 5 |
| Universitario Incomp. | 1 |
| EGB 3 Completo | 4 |
| Sin datos | 0 |
| <i>Total</i> | <i>321</i> |






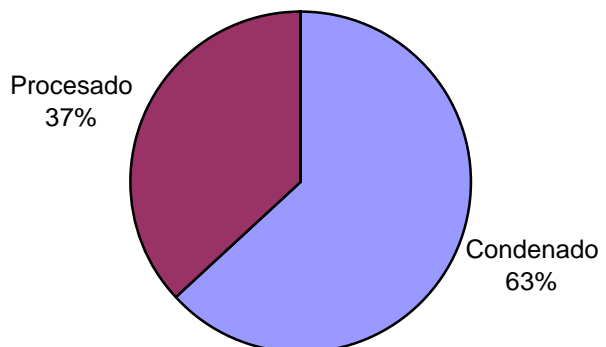
| Ultima provincia de residencia | Cant. |
|--------------------------------|------------|
| Buenos Aires | 2 |
| Catamarca | 2 |
| Córdoba | 0 |
| Corrientes | 2 |
| Chaco | 1 |
| Jujuy | 1 |
| Mendoza | 1 |
| Misiones | 3 |
| Salta | 0 |
| Santa Fe | 4 |
| Santiago del Estero | 303 |
| Tucumán | 1 |
| Ciudad de Bs As | 1 |
| Sin datos | 0 |
| <i>Total</i> | <i>321</i> |

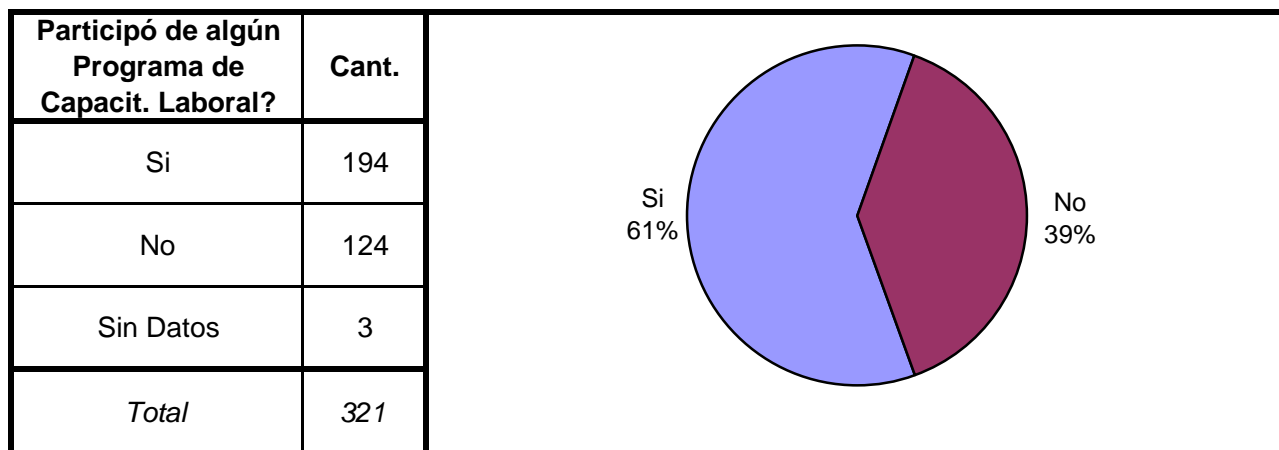
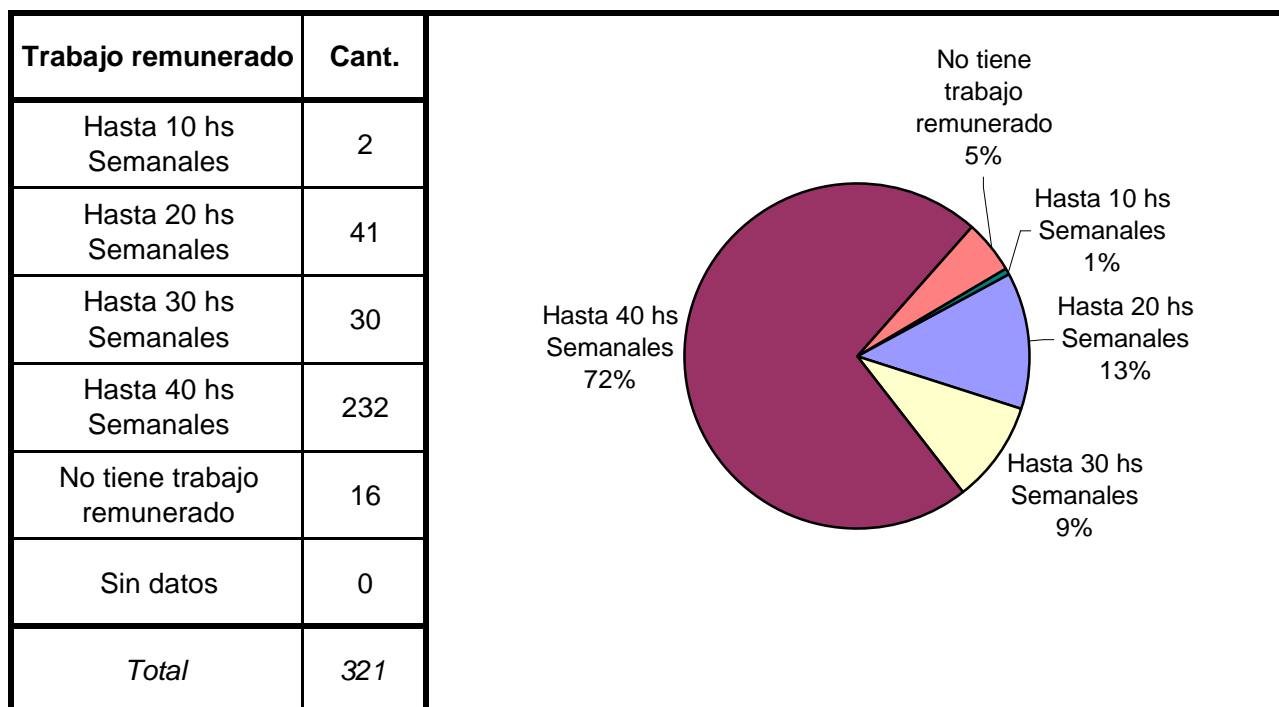
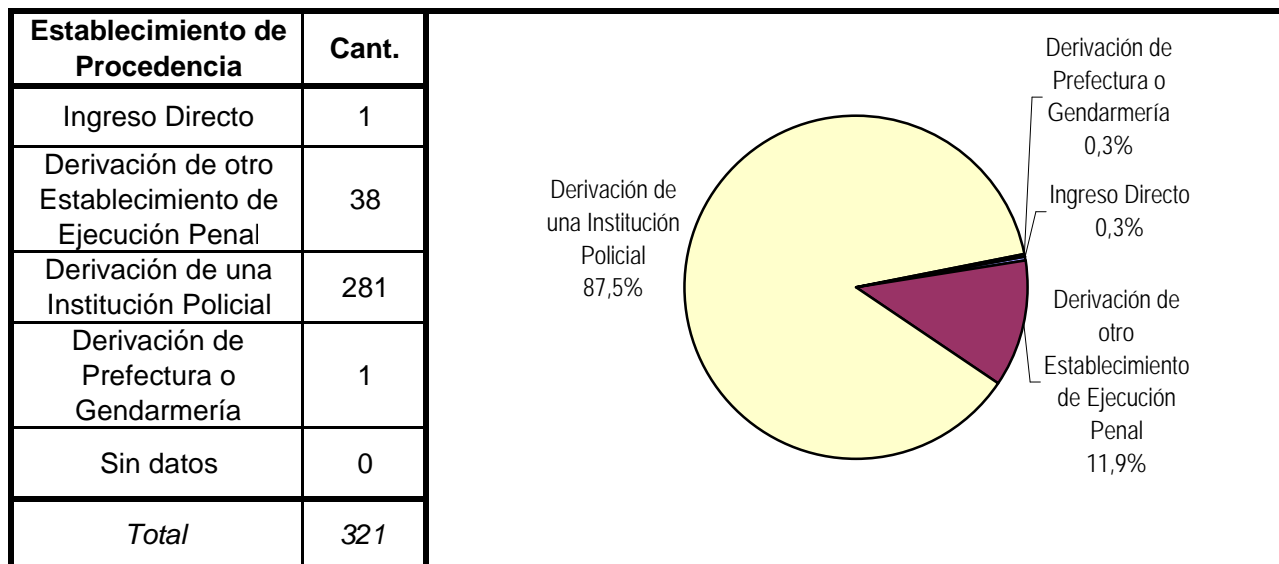


| Jurisdicción Judicial | Cant. |
|-----------------------|------------|
| Provincial | 314 |
| Nacional | 1 |
| Federal | 6 |
| Sin Datos | 0 |
| <i>Total</i> | <i>321</i> |

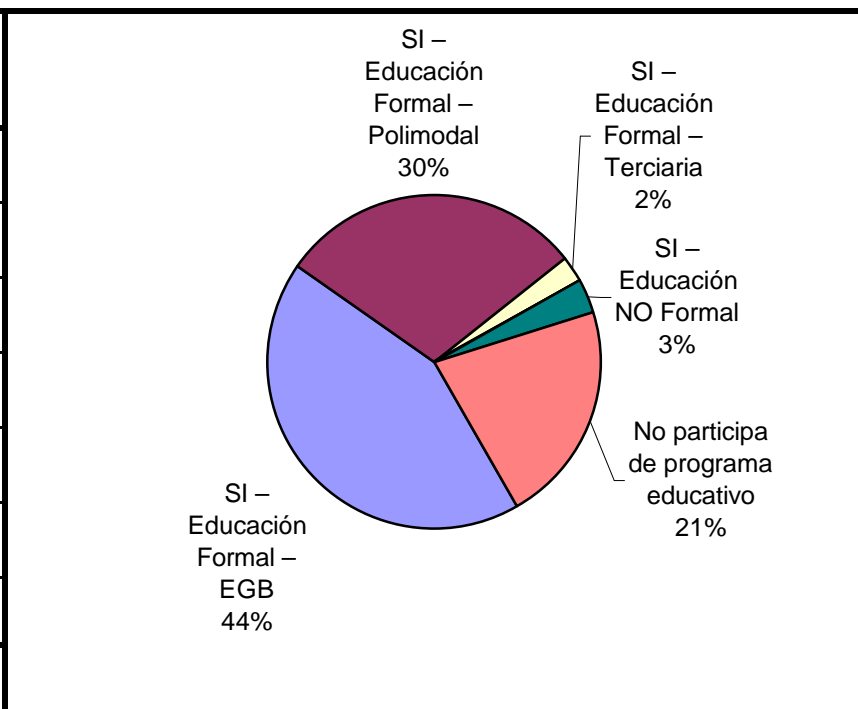


| Situación Legal | Cant. |
|-----------------|------------|
| Condenado | 202 |
| Procesado | 119 |
| Contraventor | 0 |
| Inimputable | 0 |
| Otra | 0 |
| <i>Total</i> | <i>321</i> |

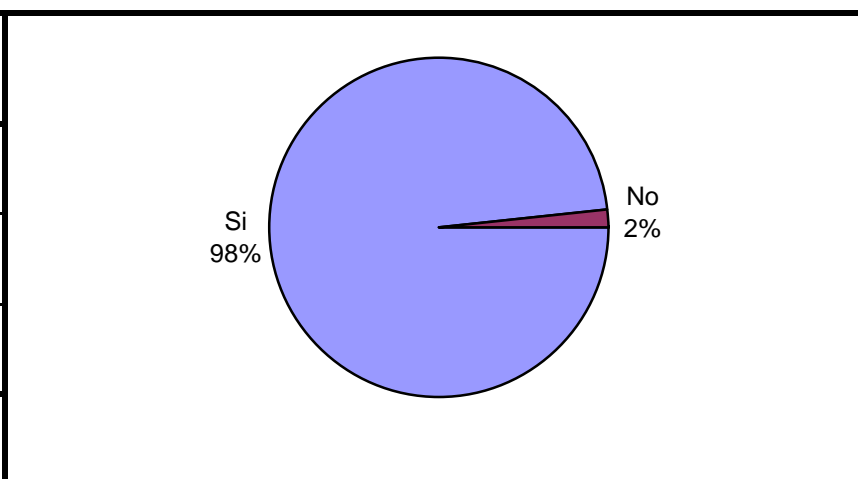





| Participó de algún Programa Educativo? | Cant. |
|--|------------|
| SI – Educación Formal – EGB | 138 |
| SI – Educación Formal – Polimodal | 96 |
| SI – Educación Formal – Terciaria | 8 |
| SI – Educación Formal Universitaria | 0 |
| SI – Educación NO Formal | 10 |
| No participa de programa educativo | 69 |
| Sin datos | 0 |
| <i>Total</i> | <i>321</i> |

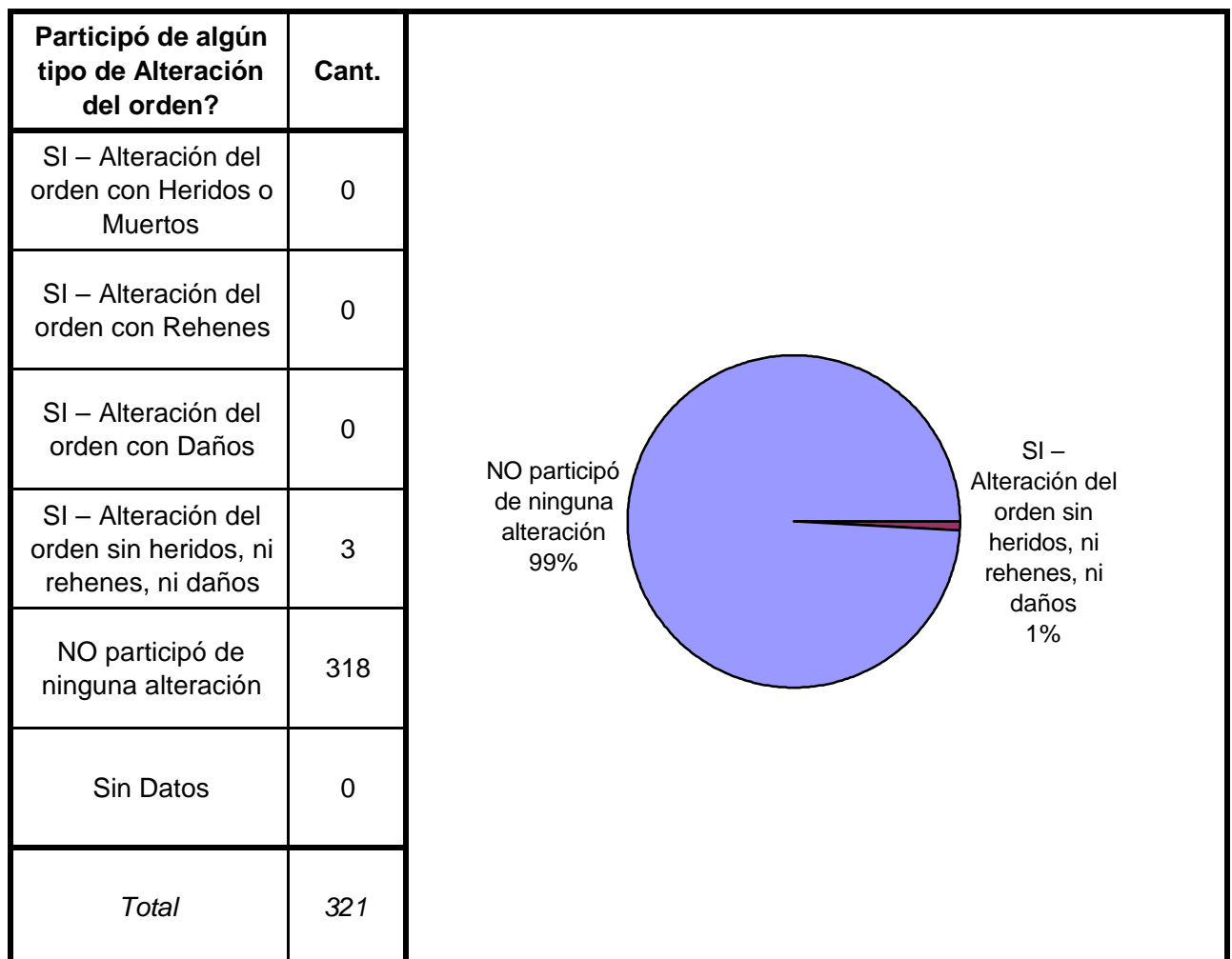
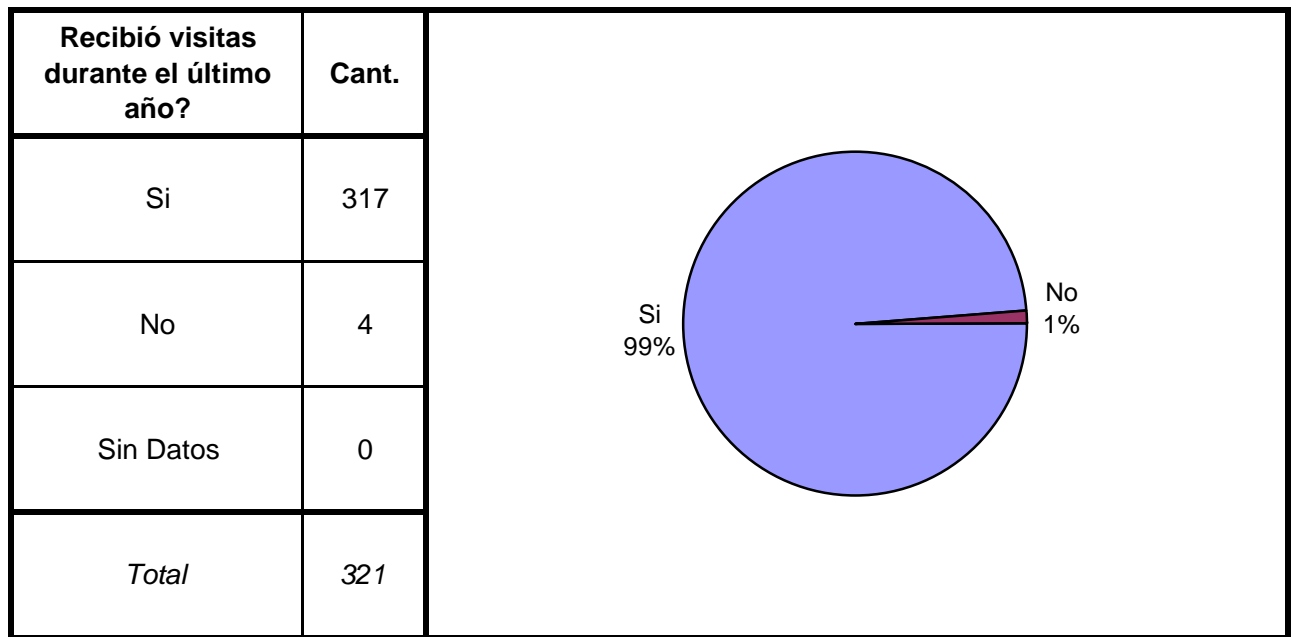


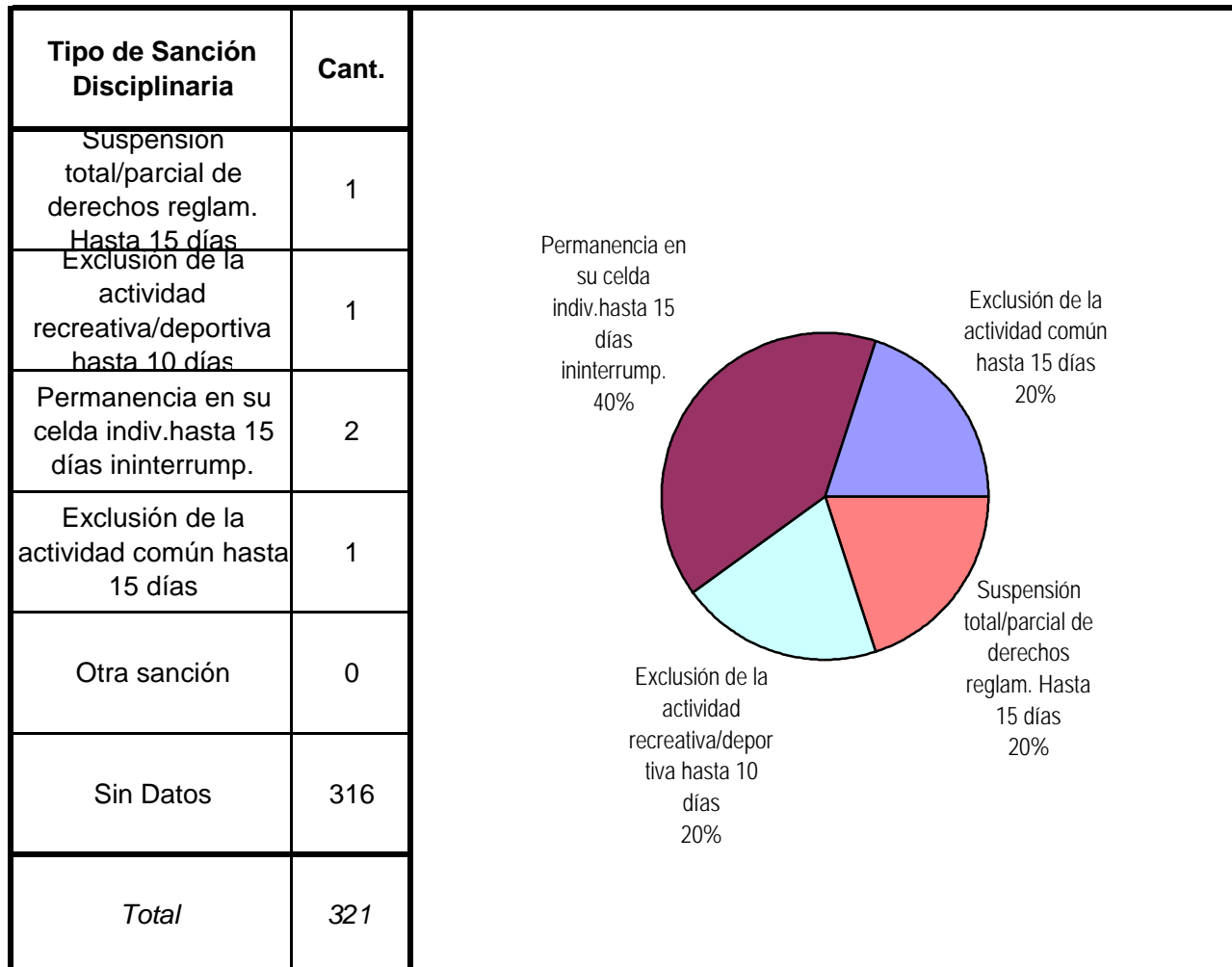
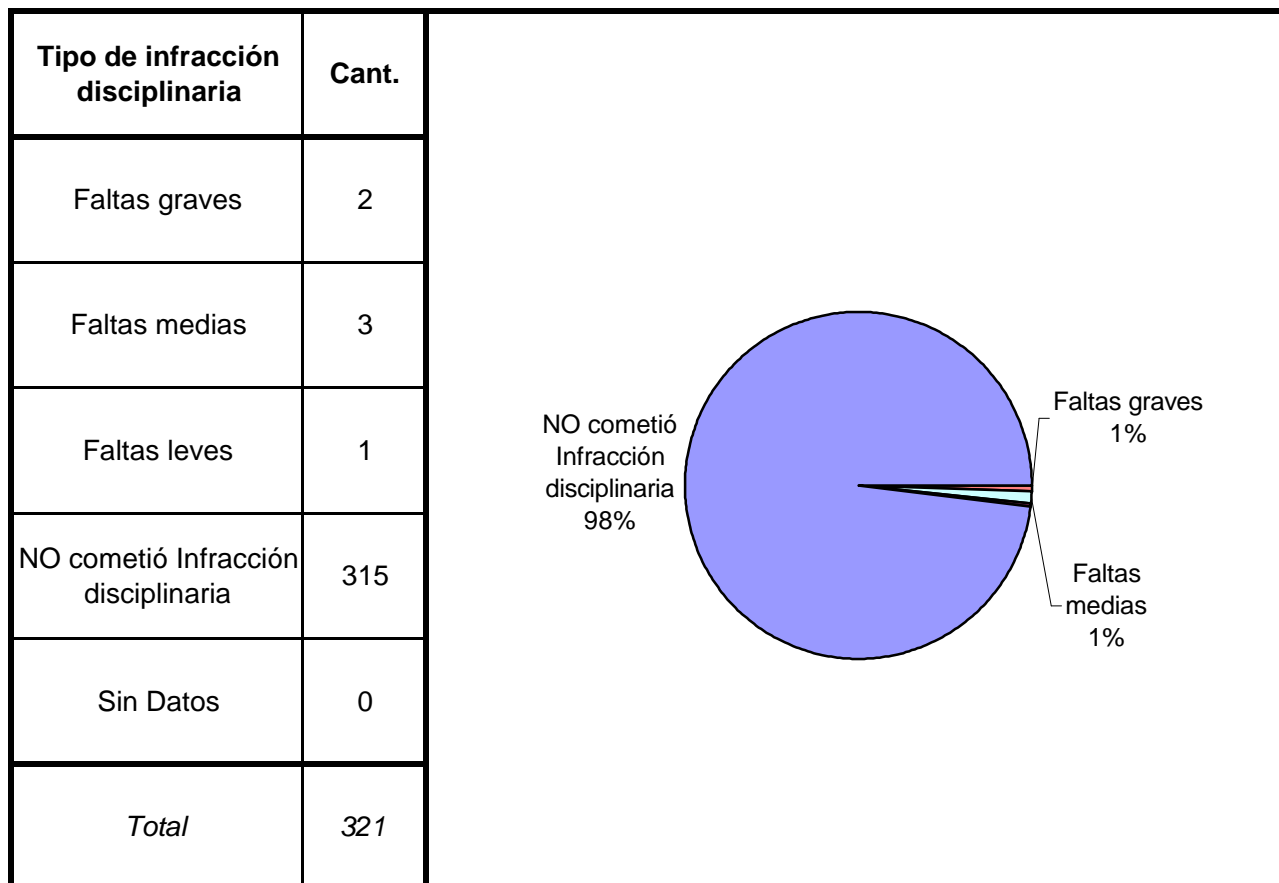
| Participó de Activ. Recreativas o Deportivas? | Cant. |
|---|------------|
| Si | 316 |
| No | 5 |
| Sin Datos | 0 |
| <i>Total</i> | <i>321</i> |



| Recibió Asistencia Médica? | Cant. |
|----------------------------|------------|
| Si | 321 |
| No | 0 |
| Sin Datos | 0 |
| <i>Total</i> | <i>321</i> |





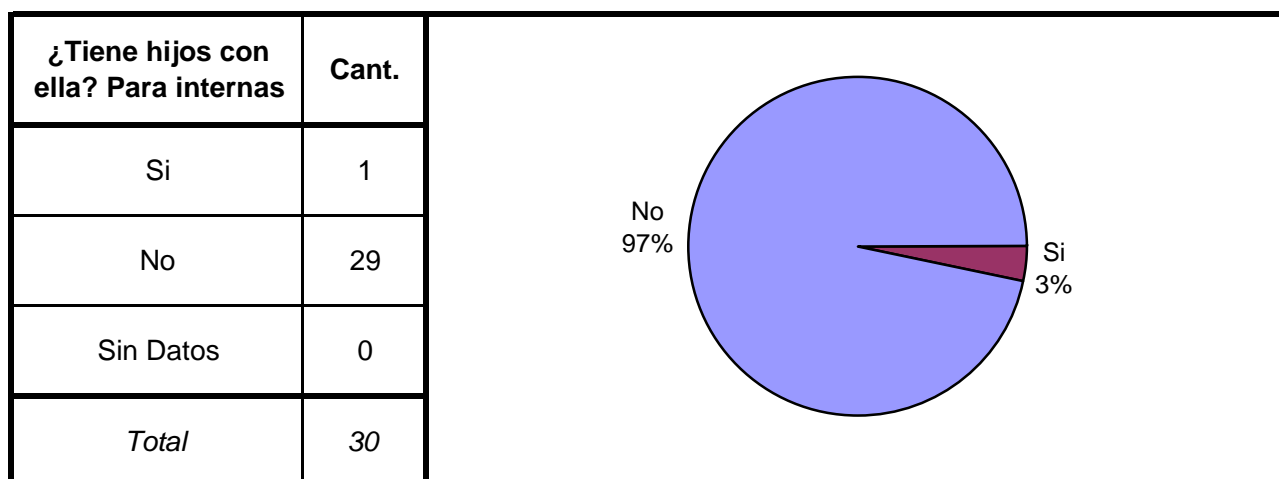
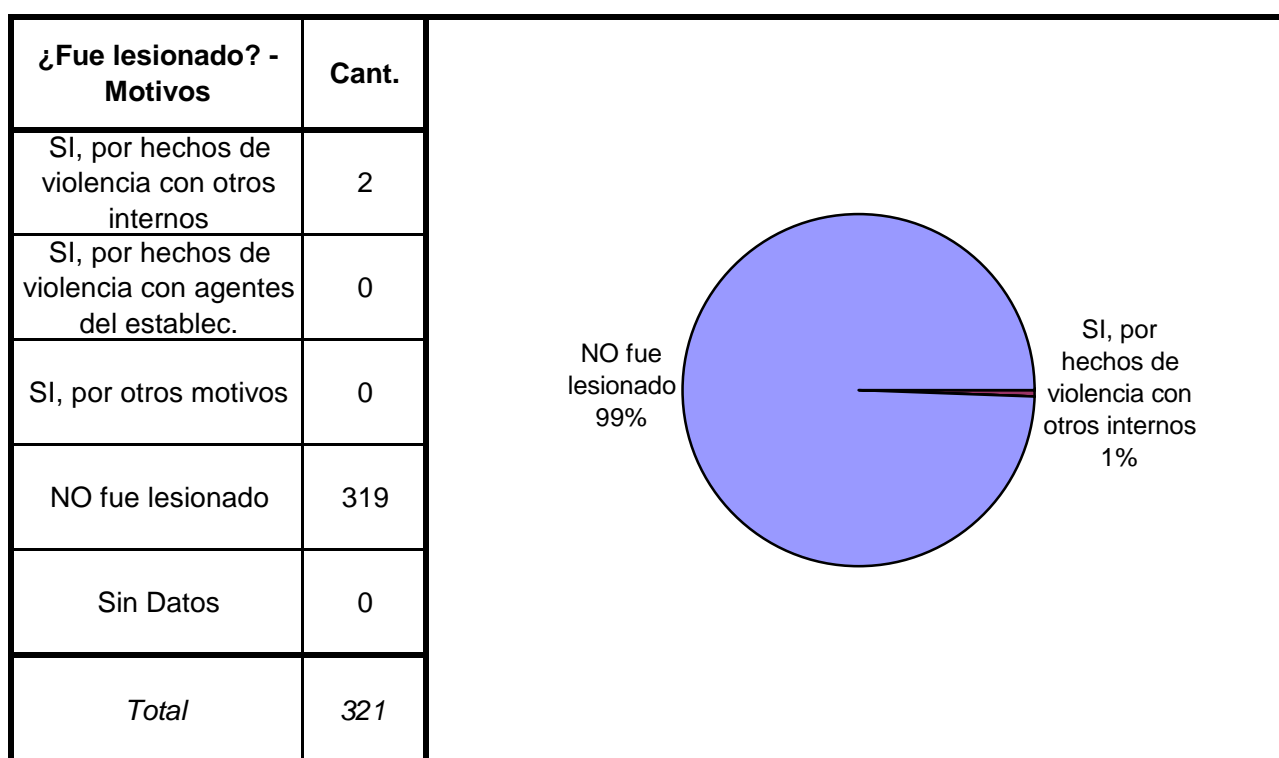
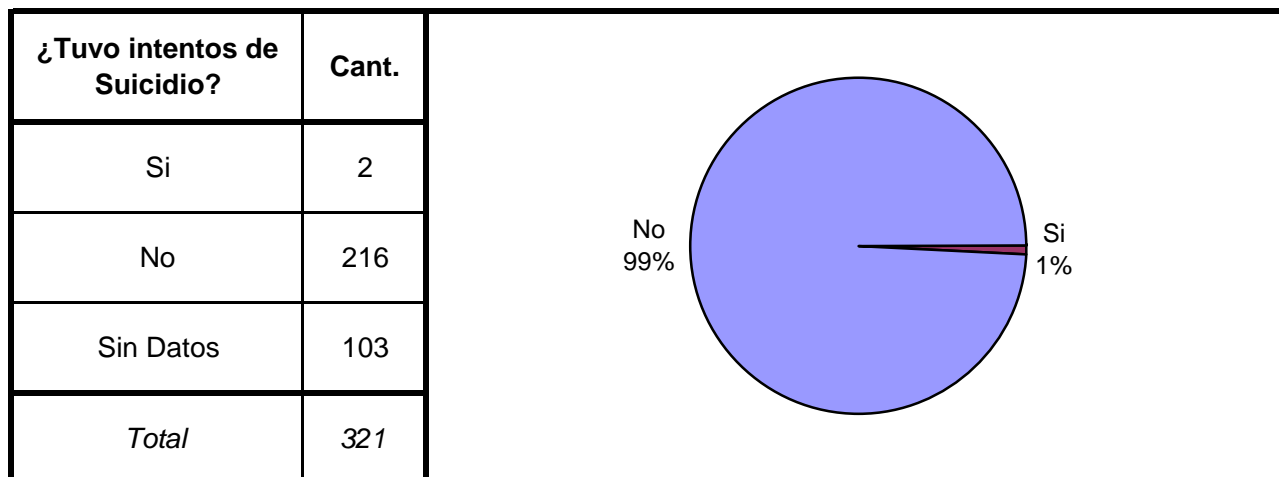


| Calificación de conducta del interno | Cant. |
|--------------------------------------|------------|
| Ejemplar | 73 |
| Muy Buena | 61 |
| Buena | 58 |
| Regular | 9 |
| Mala | 6 |
| Pésima | 2 |
| Sin calificación | 9 |
| Sin Datos | 103 |
| <i>Total</i> | <i>321</i> |

Detailed description of the pie chart: The pie chart illustrates the distribution of internal conduct ratings. The largest segment is 'Ejemplar' at 33%, followed by 'Muy Buena' at 28%, and 'Buena' at 27%. Smaller segments include 'Sin calificación' (4%), 'Regular' (4%), 'Mala' (3%), and 'Pésima' (1%).

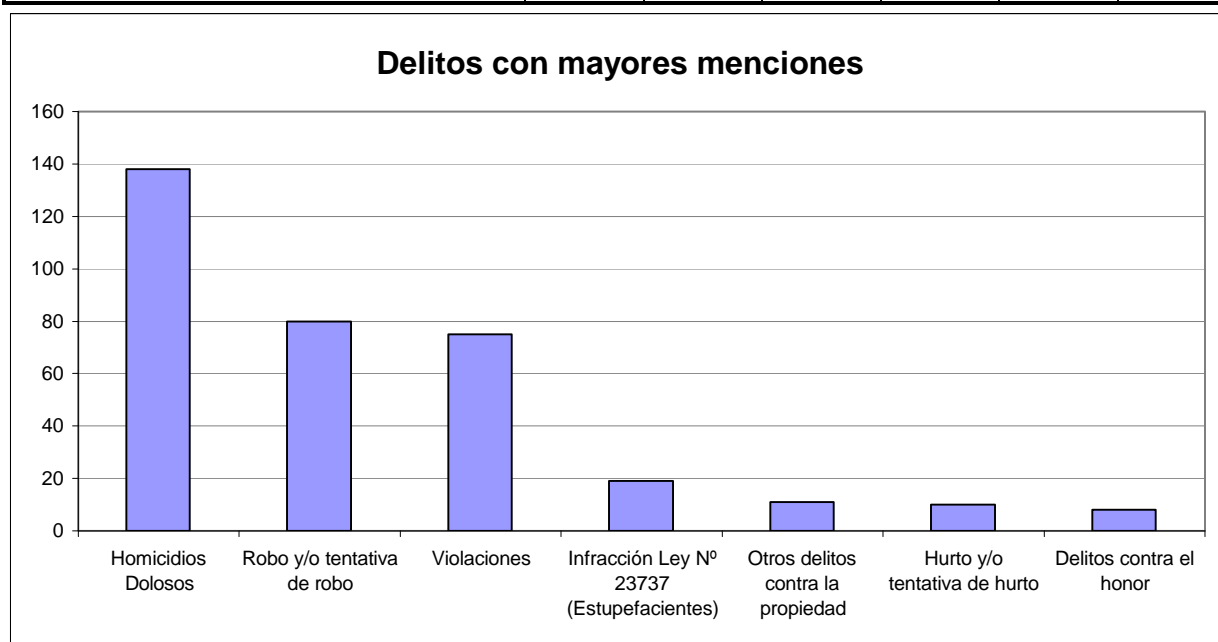
| Calificación | Porcentaje |
|------------------|------------|
| Ejemplar | 33% |
| Muy Buena | 28% |
| Buena | 27% |
| Sin calificación | 4% |
| Regular | 4% |
| Mala | 3% |
| Pésima | 1% |

| ¿Tuvo intentos de fuga o evasión? | Cant. |
|-----------------------------------|------------|
| SI -Tentativa de Evasión | 0 |
| SI -Tentativa de Fuga | 0 |
| NO | 218 |
| Sin Datos | 103 |
| <i>Total</i> | <i>321</i> |



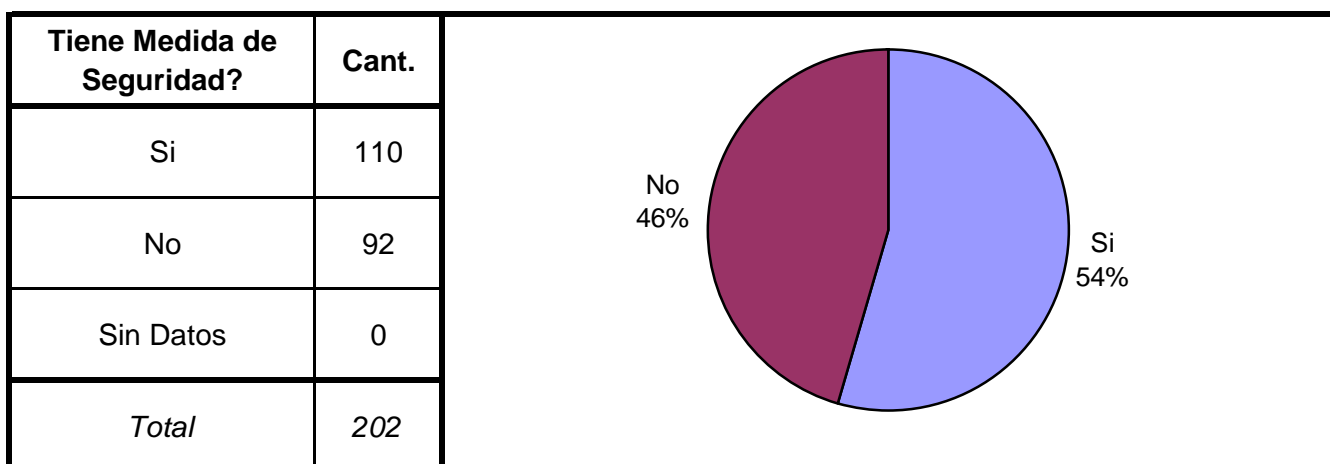
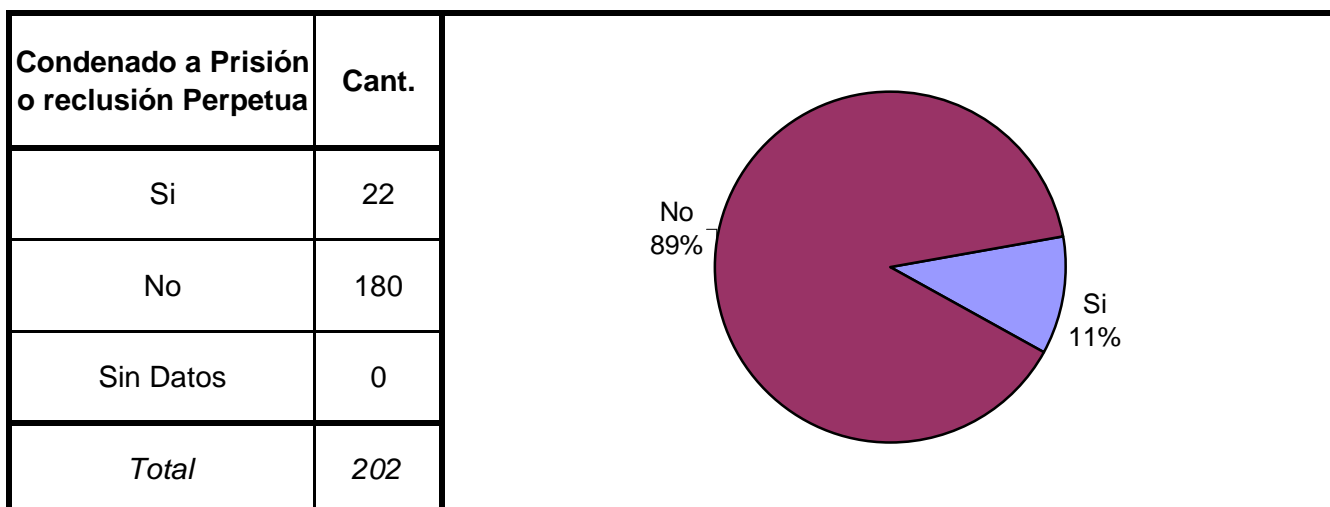
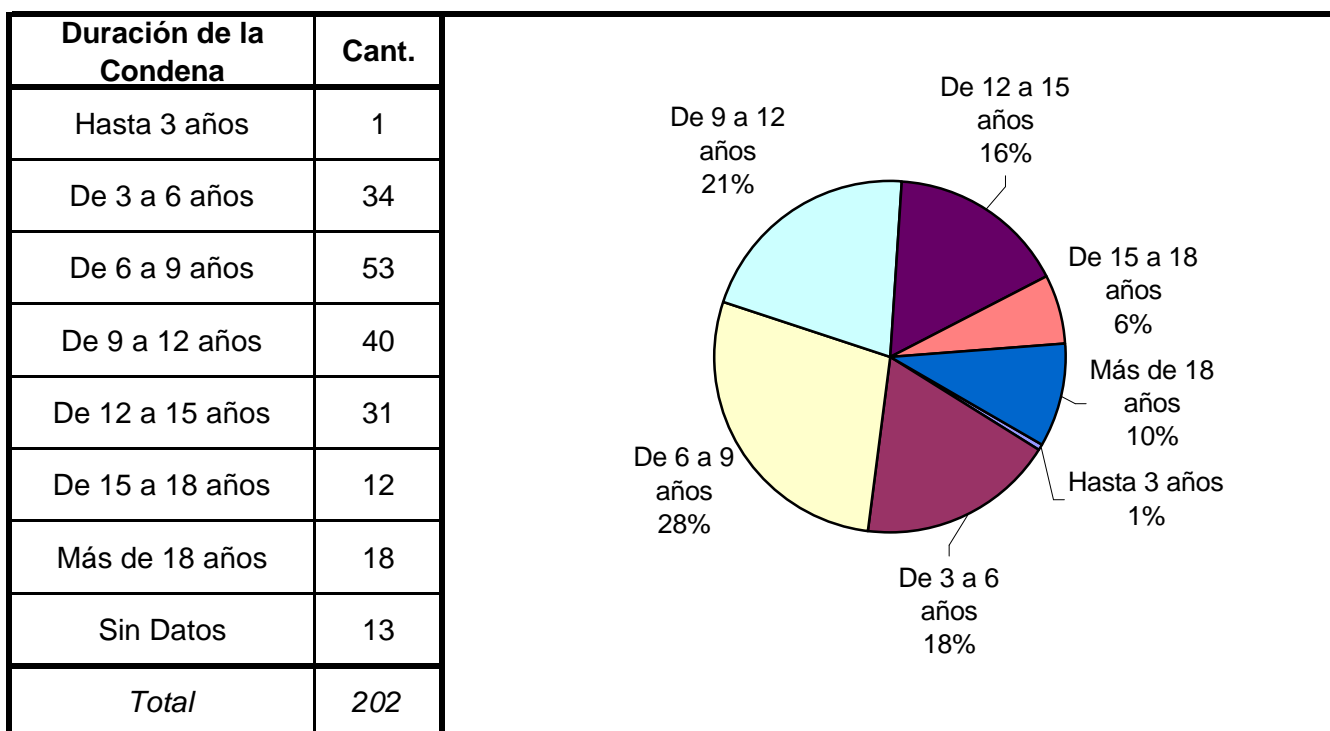
SNEEP 2010 - SANTIAGO DEL ESTERO

| TIPO DE DELITO | 1º Mención | 2º Mención | 3º Mención | 4º Mención | 5º Mención | TOTAL |
|---|------------|------------|------------|------------|------------|-------|
| Homicidios Dolosos | 127 | 10 | 1 | | | 138 |
| Homicidios Dolosos (tentativa) | 6 | 1 | | | | 7 |
| Homicidios Culposos | | 1 | | | | 1 |
| Lesiones Dolosas | 2 | 2 | | | | 4 |
| Lesiones Culposas | 1 | 1 | | | | 2 |
| Otros Delitos contra las personas | | | | | | 0 |
| DELITOS CONTRA EL HONOR | 6 | 1 | 1 | | | 8 |
| Violaciones | 72 | 2 | 1 | | | 75 |
| Otros delitos contra la integridad sexual | 5 | 1 | | | | 6 |
| Amenazas | | | | | | 0 |
| Privación ilegítima de la libertad | | 1 | 1 | | | 2 |
| Delito c/ la libertad cometido por func.público | | | | | | 0 |
| Otros delitos contra la libertad | | | | | | 0 |
| Hurto y/o tentativa de hurto | 4 | 1 | | | | 5 |
| Robo y/o tentativa de robo | 75 | 4 | 1 | | | 80 |
| Otros delitos contra la propiedad | 1 | 9 | 1 | | | 11 |
| DELITOS C/ LA SEGURIDAD PÚBLICA | 1 | | | | | 1 |
| DELITOS C/ EL ORDEN PÚBLICO | | | | | | 0 |
| DELITOS C/ LA SEG. DE LA NACIÓN | 1 | | | | | 1 |
| DELITOS C/ LOS PODERES PUBLICOS | | | | | | 0 |
| DELITOS C/ LA ADMINIST. PÚBLICA | 1 | | | | | 1 |
| DELITOS C/ LA FE PÚBLICA | | | | | | 0 |
| DELITOS C/ EL ESTADO CIVIL | | | | | | 0 |
| INFRAC.LEY 23.737 (ESTUPEFACIENTES) | 19 | | | | | 19 |
| INFRAC.LEY 24.769 PENAL TRIBUTARIA | | | | | | 0 |
| INFRAC.LEY 13.944 INCUMP.DE DEBERES | | | | | | 0 |
| DELITOS PREV. EN LEYES ESPECIALES | | | | | | 0 |
| CONTRAVENCIONES | | | | | | 0 |
| Sin Datos | | 287 | 315 | 321 | 321 | |
| <i>Total</i> | 321 | 321 | 321 | 321 | 321 | 342 |

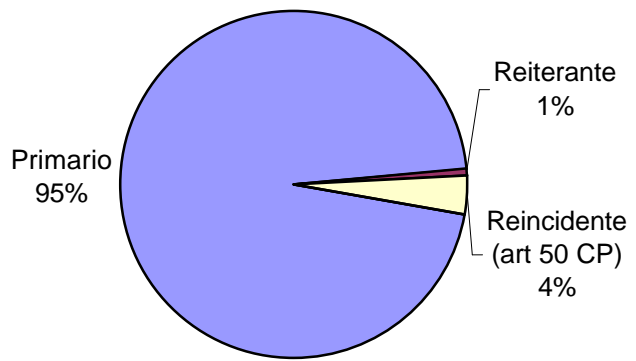


SNEEP 2010 - SANTIAGO DEL ESTERO

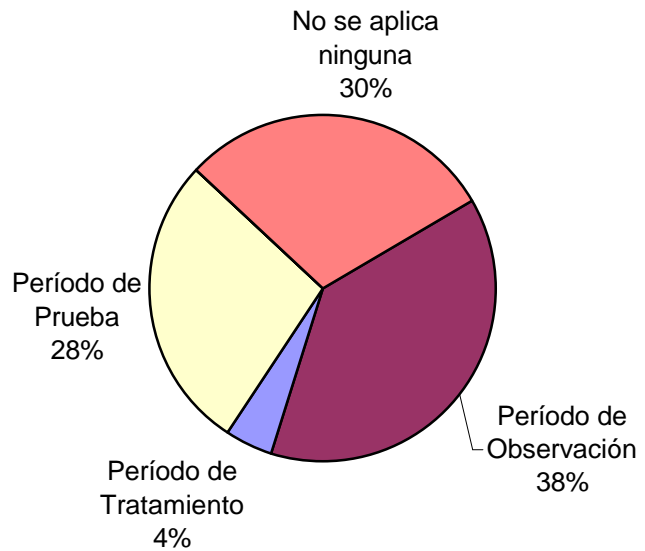
Frecuencias para los detenidos con condena



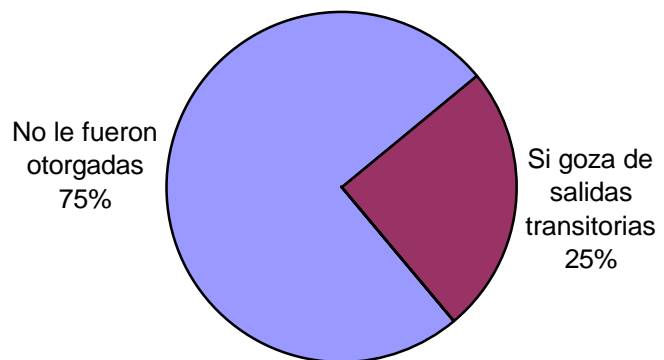
| Reincidencia | Cant. |
|-----------------------------------|------------|
| Primario | 158 |
| Reiterante | 1 |
| Reincidente (art 50 CP) | 6 |
| Reincidencia múltiple (art 52 CP) | 0 |
| Sin Datos | 37 |
| <i>Total</i> | <i>202</i> |



| Períodos de la Progresividad | Cant. |
|---------------------------------|------------|
| Período de Observación | 77 |
| Período de Tratamiento | 9 |
| Período de Prueba | 56 |
| Período de Libertad Condicional | 0 |
| Se aplica otra caracterización | 0 |
| No se aplica ninguna | 60 |
| Sin datos | 0 |
| <i>Total</i> | <i>202</i> |



| Tiene o tuvo salidas transitorias | Cant. |
|-----------------------------------|------------|
| No le fueron otorgadas | 152 |
| Si goza de salidas transitorias | 50 |
| Suspendidas durante el último año | 0 |
| Revocado durante el último año | 0 |
| Sin Datos | 0 |
| <i>Total</i> | <i>202</i> |



| Régimen de Semilibertad | Cant. |
|--|--------------|
| No está incorporado al régimen de semilibertad | 199 |
| Si está incorporado | 3 |
| Suspendido durante el último año | 0 |
| Revocado durante el último año | 0 |
| Sin Datos | 0 |
| <i>Total</i> | <i>202</i> |

A pie chart illustrating the distribution of the Semiliberty Regime. The chart is divided into two segments: a large blue segment representing 'No está incorporado al régimen de semilibertad' at 99% (199 individuals), and a very small red segment representing 'Si está incorporado' at 1% (3 individuals).

| Programa de Prelibertad | Cant. |
|--------------------------------|--------------|
| Si está incorporado | 0 |
| No está incorporado | 202 |
| Sin Datos | 0 |
| <i>Total</i> | <i>202</i> |

| Prisión Discontinua | Cant. |
|----------------------------|--------------|
| Si está incorporado | 0 |
| No está incorporado | 202 |
| Sin Datos | 0 |
| <i>Total</i> | <i>202</i> |

| Se le otorgó la Semidetención | Cant. |
|--------------------------------------|--------------|
| No tiene Semidetención | 202 |
| Sí, Prisión Diurna | 0 |
| Sí, Prisión Nocturna | 0 |
| Revocada durante el último año | 0 |
| Sin Datos | 0 |
| <i>Total</i> | <i>202</i> |

| Tuvo reducción de pena | Cant. |
|-------------------------------|--------------|
| Si - Hasta 6 meses | 0 |
| Si - Hasta 1 año | 0 |
| Si - Más de 1 año | 0 |
| No tuvo reducción de pena | 202 |
| Sin datos | 0 |
| <i>Total</i> | <i>202</i> |

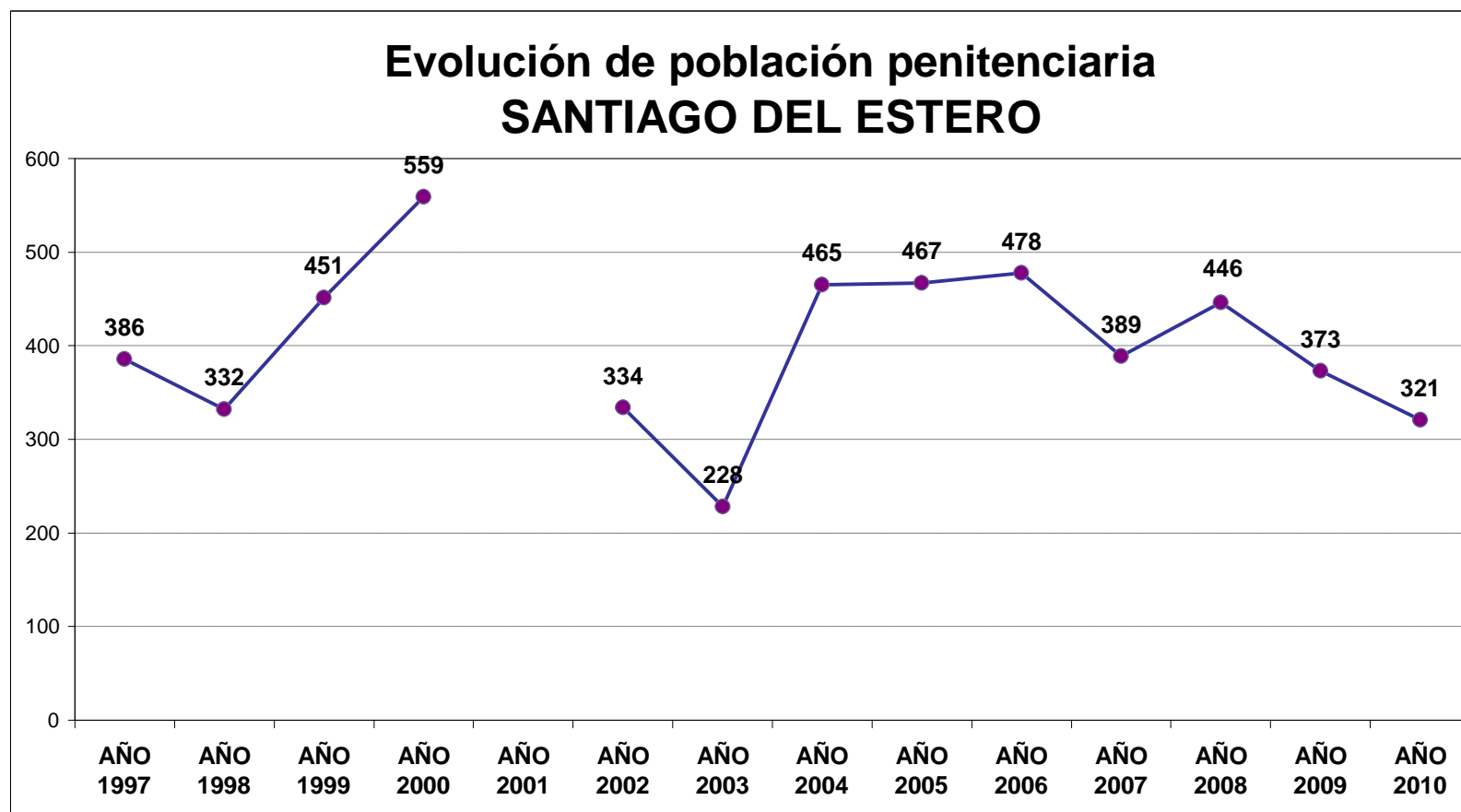
SNEEP 2010 - SANTIAGO DEL ESTERO

| UNIDADES | CAPACIDAD | POBLACION ALOJADA | SOBRE-POBLACION | PORCENTAJE DE SOBREPoblACION |
|--|------------|-------------------|-----------------|------------------------------|
| UNIDAD PENAL N° 1 (PENAL DE VARONES) | 200 | 254 | 54 | 27,0% |
| UNIDAD PENAL N° 2 (PENAL DE MUJERES) | 37 | 30 | -7 | -18,9% |
| UNIDAD PENAL N° 3 (PENAL ABIERTO DE COLONIA PINTO) | 100 | 37 | -63 | -63,0% |
| TOTALES PROVINCIALES | 337 | 321 | -16 | -4,7% |

EVOLUCIÓN POBLACIÓN PENITENCIARIA - PROVINCIA DE SANTIAGO DEL ESTERO

| AÑO 1996 | AÑO 1997 | AÑO 1998 | AÑO 1999 | AÑO 2000 | AÑO 2001 | AÑO 2002 | AÑO 2003 | AÑO 2004 | AÑO 2005 | AÑO 2006 | AÑO 2007 | AÑO 2008 | AÑO 2009 | AÑO 2010 |
|-------------|-------------|-------------|-------------|-------------|-------------|-------------|-------------|-------------|-------------|-------------|-------------|-------------|-------------|-------------|
| s/d | 386 | 332 | 451 | 559 | | 334 | 228 | 465 | 467 | 478 | 389 | 446 | 373 | 321 |

Relevamiento basado en datos proporcionados por el Registro Nacional de Reincidencia y Servicio Penitenciario Provincial.



ACLARACION: La estadística oficial sobre población penitenciaria (SNEEP) comenzó en el año 2002.