

**SISTEMA NACIONAL  
DE  
ESTADÍSTICAS SOBRE  
EJECUCIÓN DE LA PENA**

**Informe Anual  
PROVINCIA DE LA RIOJA  
SNEEP 2011**

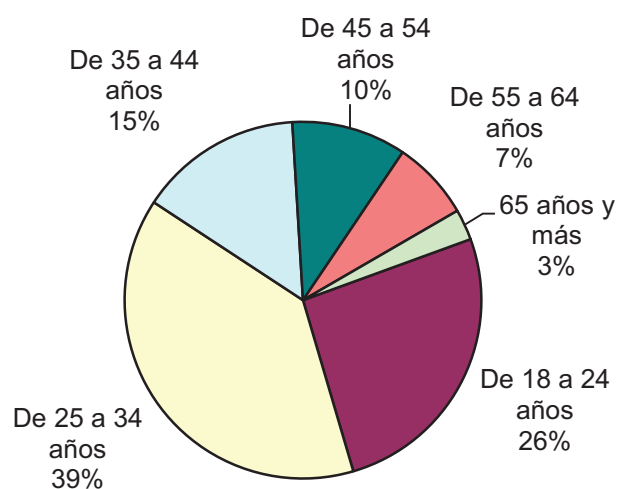
*Dirección Nacional de Política Criminal  
en materia de Justicia y Legislación Penal  
Subsecretaría de Política Criminal  
Secretaría de Justicia  
Ministerio de Justicia y Derechos Humanos*

**SNEEP 2011 - LA RIOJA**  
**DISTRIBUCIÓN POR UNIDAD Y SITUACIÓN LEGAL**

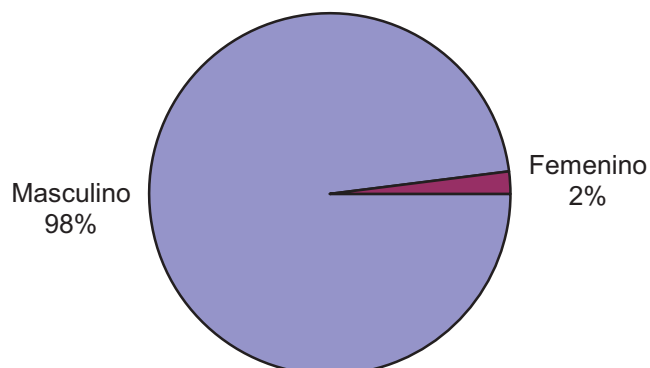
<b>UNIDADES</b>	<b>CONDENADOS</b>	<b>PROCESADOS</b>	<b>INIMPUTABLES/ MENORES o Sin Discriminar</b>	<b>TOTAL POR UNIDAD</b>
SERVICIO PENITENCIARIO PROVINCIAL DE LA RIOJA	144	102	5	251
<b>TOTALES PROVINCIALES</b>	<b>144</b>	<b>102</b>	<b>5</b>	<b>251</b>

# SNEEP 2011 - LA RIOJA

Edades	Cant.
Menores de 18 años	0
De 18 a 24 años	65
De 25 a 34 años	97
De 35 a 44 años	37
De 45 a 54 años	26
De 55 a 64 años	18
65 años y más	7
Sin Datos	1
<i>Total</i>	<i>251</i>

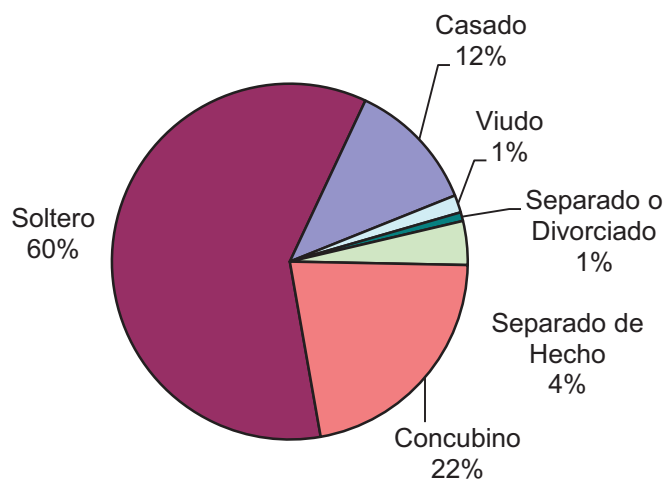


Sexo	Cant.
Masculino	246
Femenino	5
Sin Datos	0
<i>Total</i>	<i>251</i>

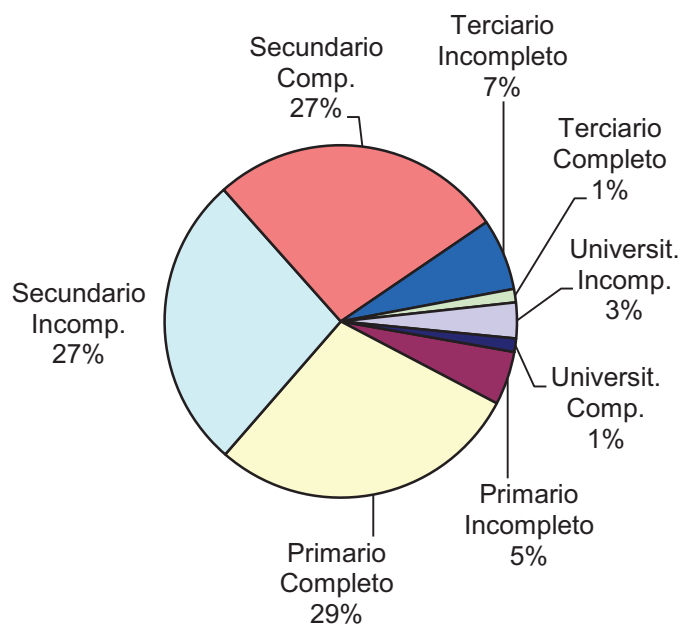


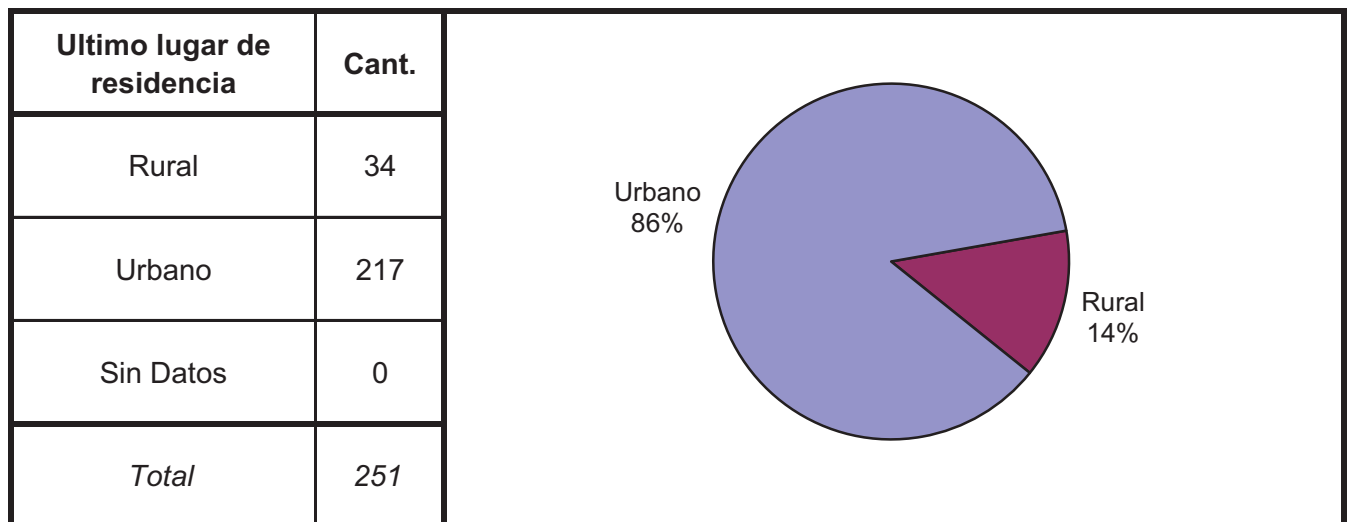
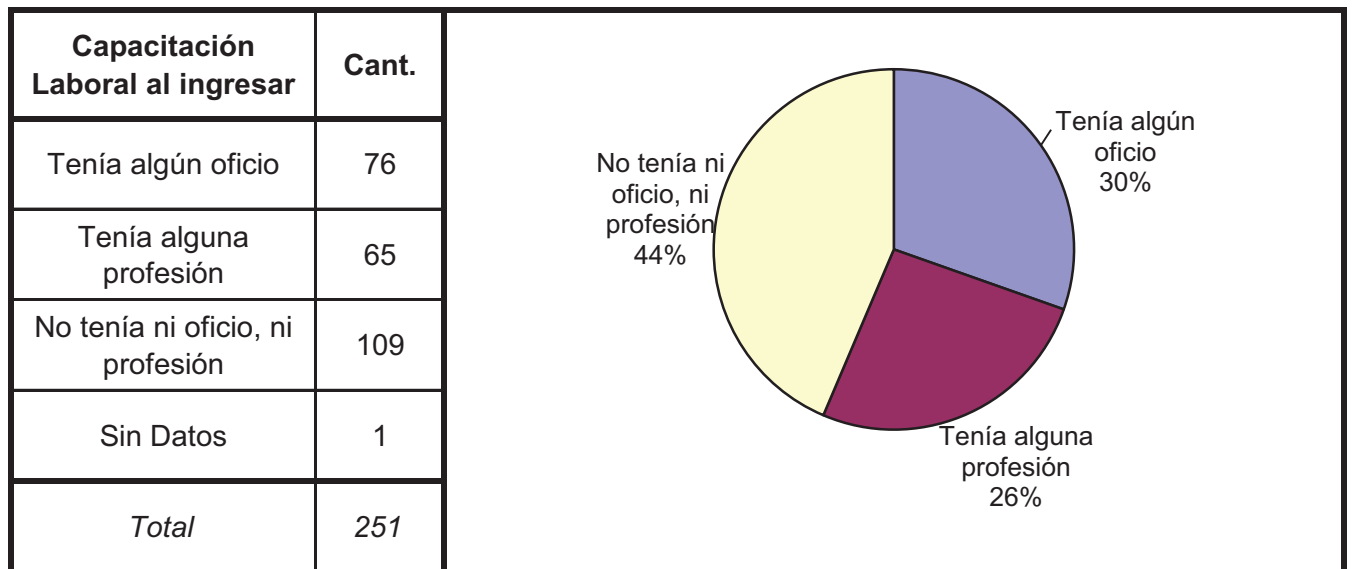
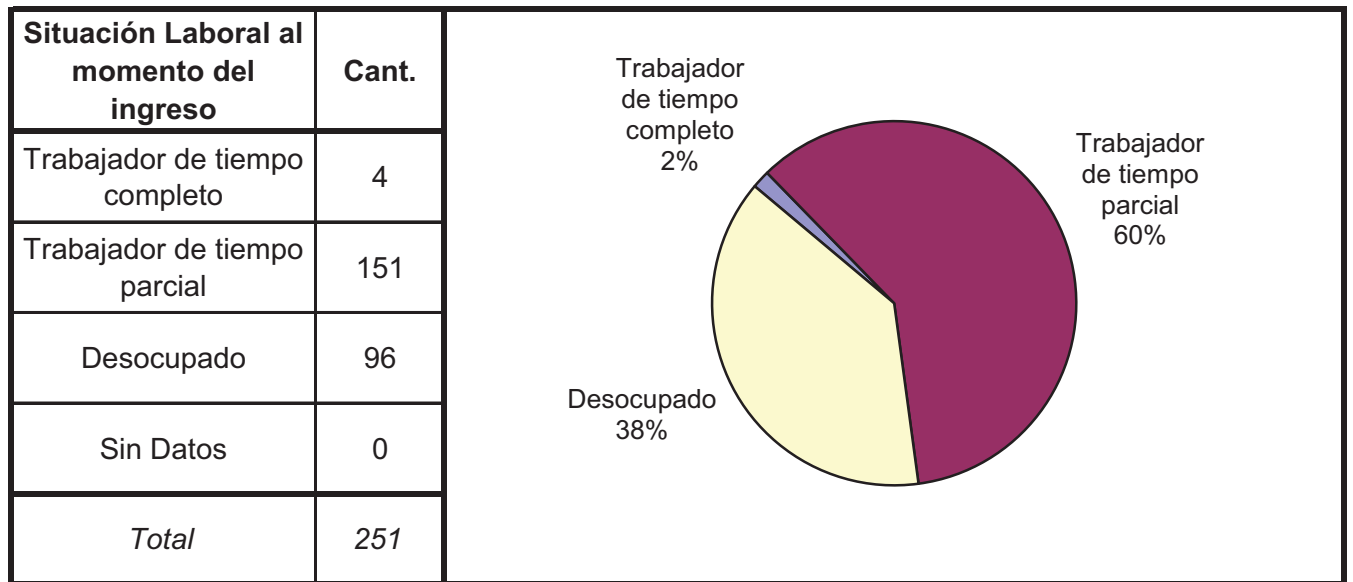
Nacionalidad	Cant.
Argentina	251
Boliviana	0
Brasileña	0
Paraguaya	0
Uruguaya	0
Sin Datos	0
<i>Total</i>	<i>251</i>

Estado Civil	Cant.
Soltero	150
Casado	30
Viudo	4
Separado o Divorciado	2
Separado de Hecho	10
Concubino	55
Sin datos	0
<i>Total</i>	<i>251</i>

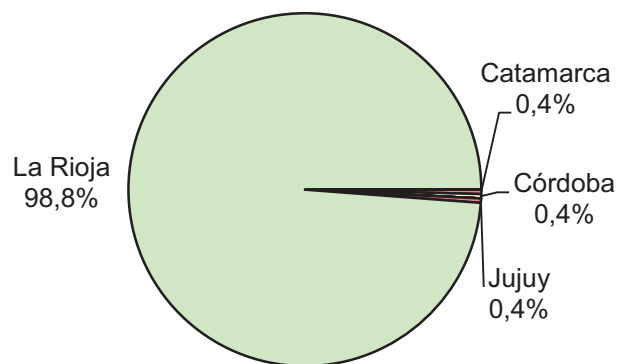


Nivel de Instrucción	Cant.
Ninguno	0
Primario Incompleto	12
Primario Completo	70
Secundario Incomp.	66
Secundario Comp.	66
Terciario Incompleto	16
Terciario Completo	3
Universit. Incomp.	8
Universit. Comp.	3
Sin datos	7
<i>Total</i>	<i>251</i>

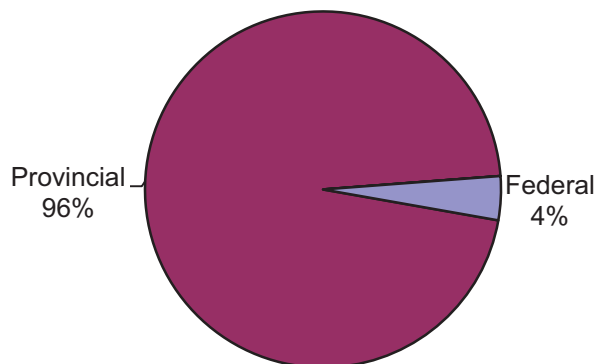




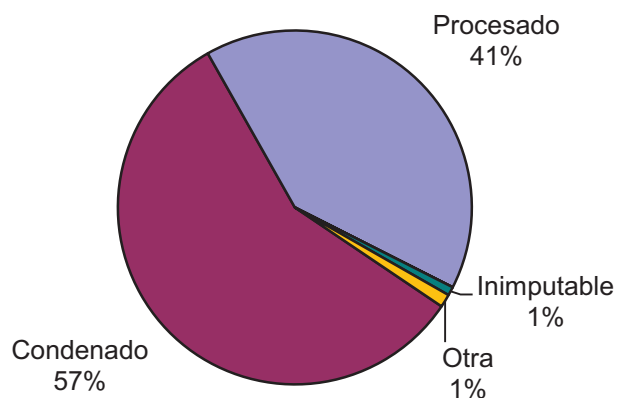
Ultima provincia de residencia	Cant.
Buenos Aires	0
Catamarca	1
Córdoba	1
Chaco	0
Chubut	0
Jujuy	1
La Rioja	248
Misiones	0
Neuquén	0
San Juan	0
Santa Fe	0
Tucumán	0
<i>Total</i>	<i>251</i>



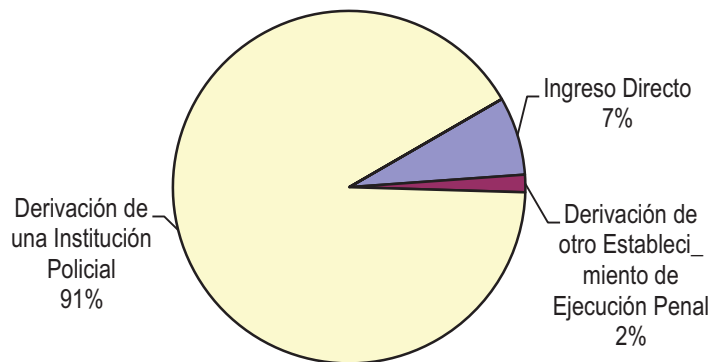
Jurisdicción Judicial	Cant.
Provincial	241
Nacional	0
Federal	10
Sin Datos	0
<i>Total</i>	<i>251</i>



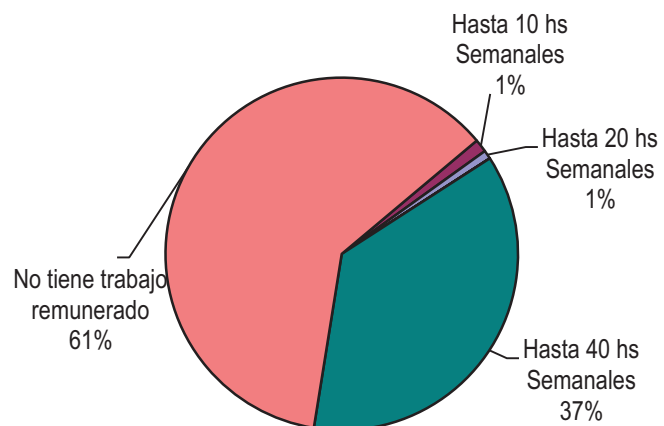
Situación Legal	Cant.
Condenado	144
Procesado	102
Contraventor	0
Inimputable	2
Otra	3
<i>Total</i>	<i>251</i>



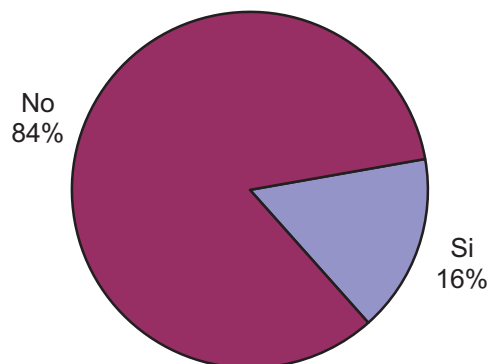
Establecimiento de Procedencia	Cant.
Ingreso Directo	18
Derivación de otro Establecimiento de Ejecución Penal	4
Derivación de una Institución Policial	228
Derivación de Prefectura o Gendarmería	0
Sin datos	1
<i>Total</i>	<i>251</i>

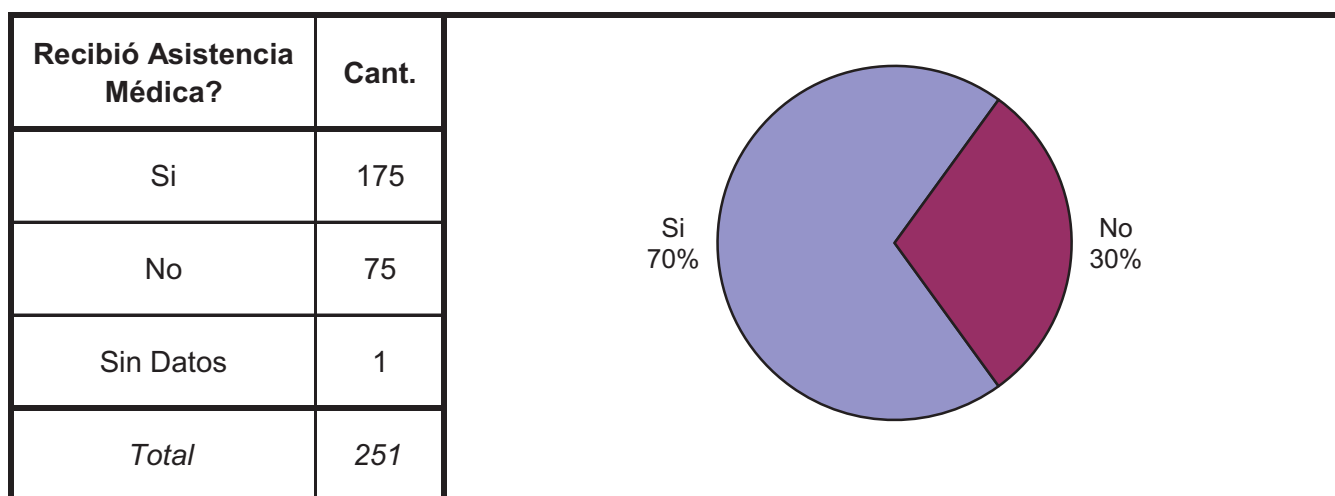
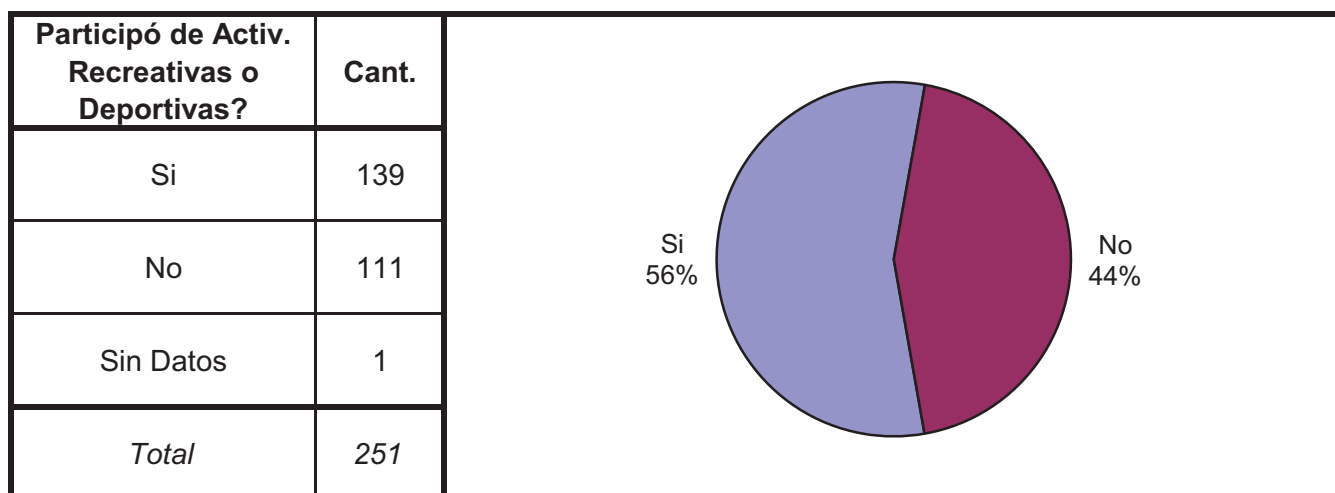
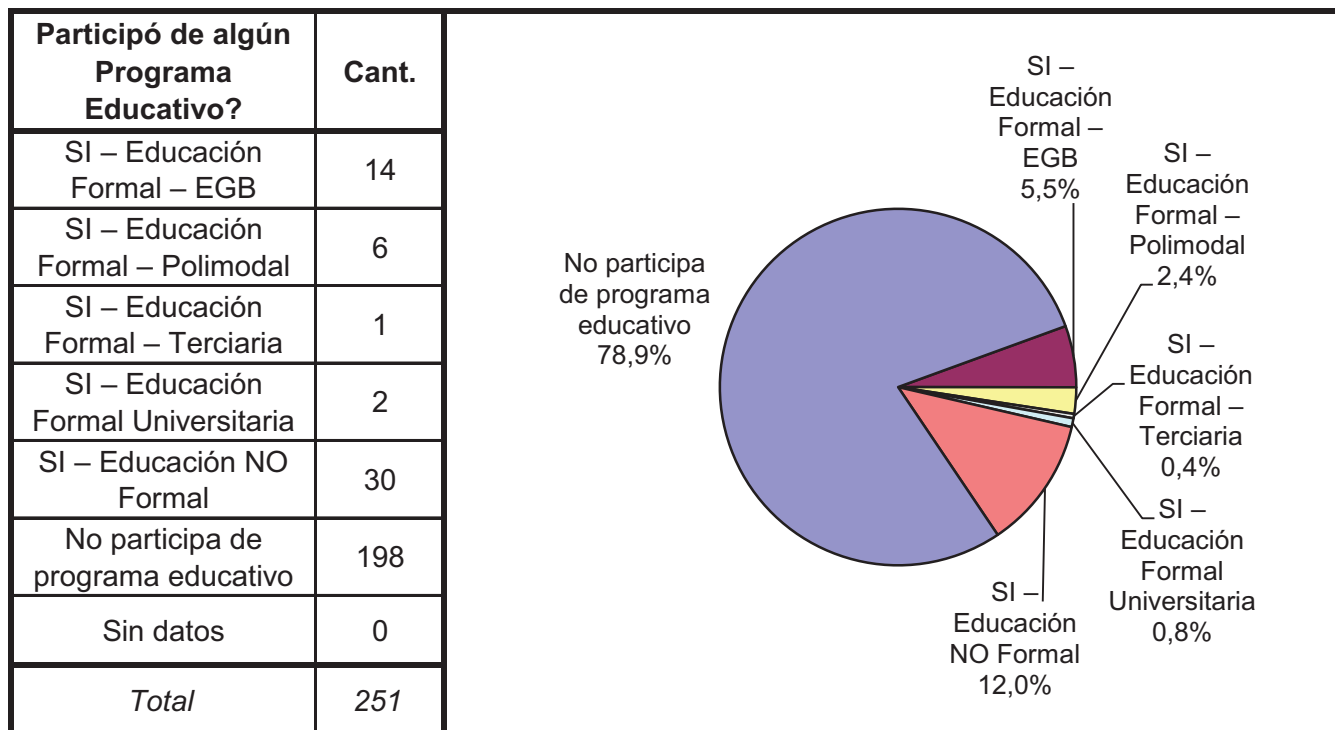


Trabajo remunerado	Cant.
Hasta 10 hs Semanales	3
Hasta 20 hs Semanales	2
Hasta 30 hs Semanales	0
Hasta 40 hs Semanales	92
No tiene trabajo remunerado	154
Sin datos	0
<i>Total</i>	<i>251</i>

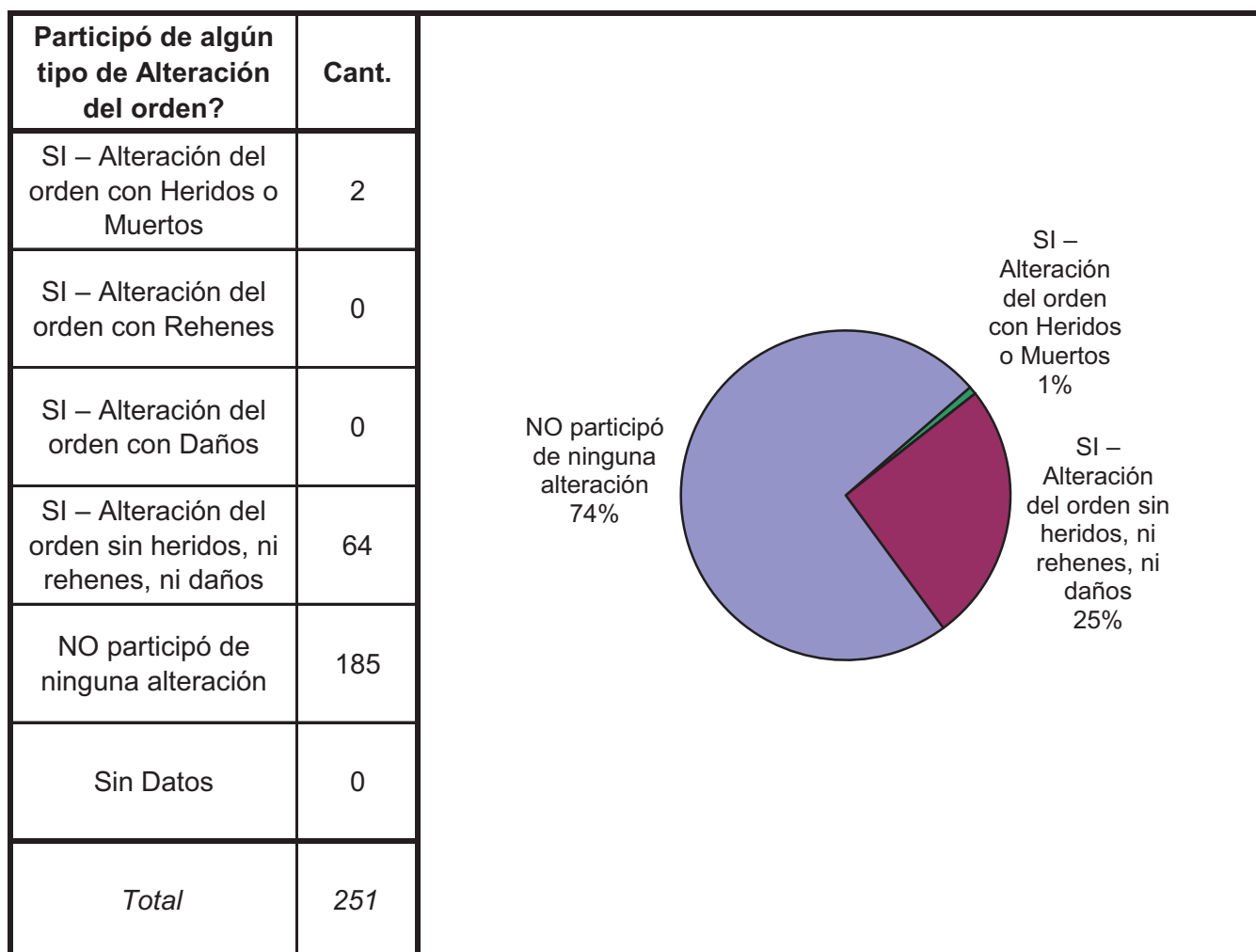
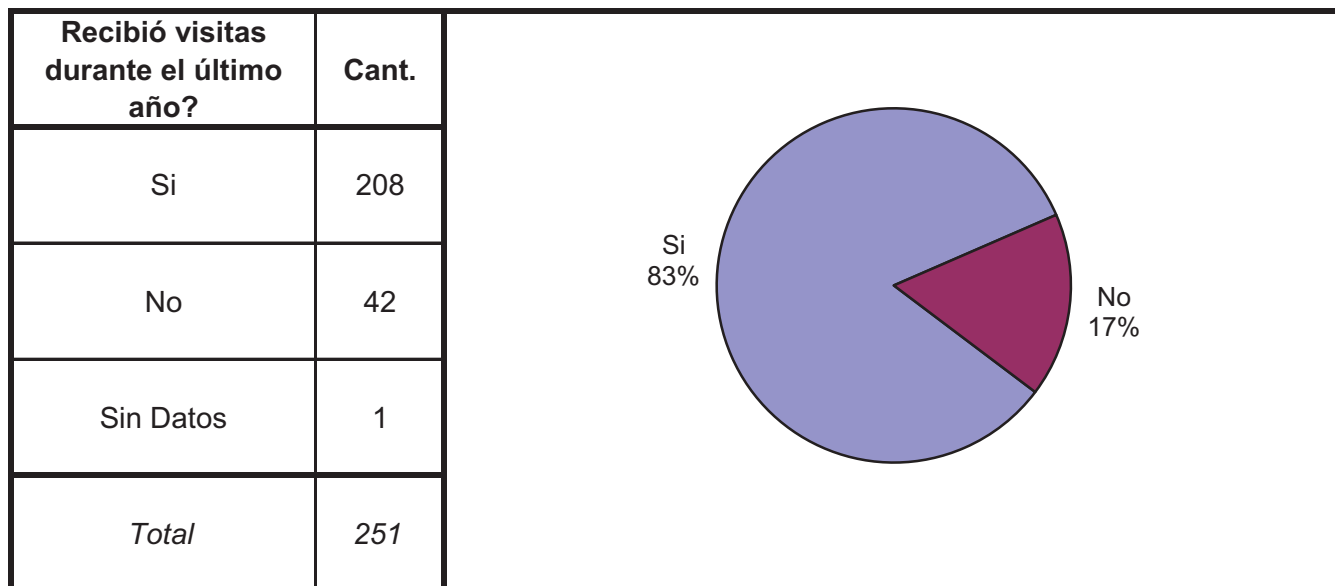


Participó de algún Programa de Capacit. Laboral?	Cant.
Si	40
No	207
Sin Datos	4
<i>Total</i>	<i>251</i>

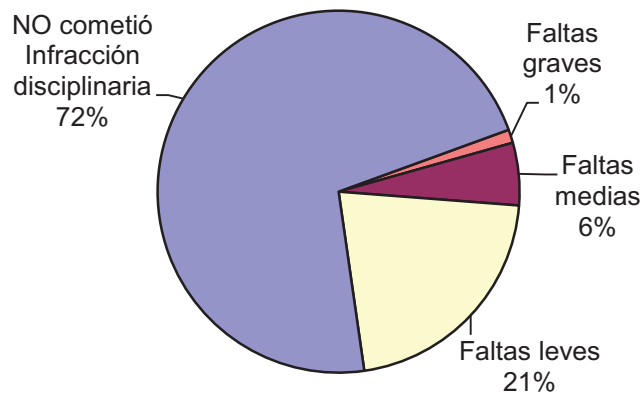




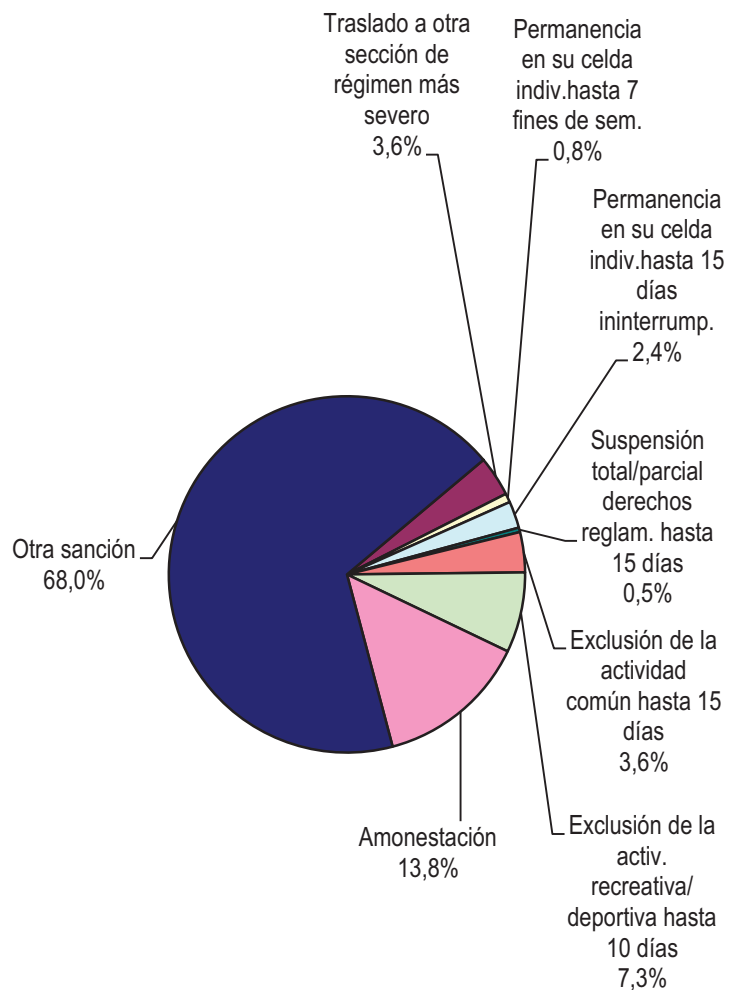




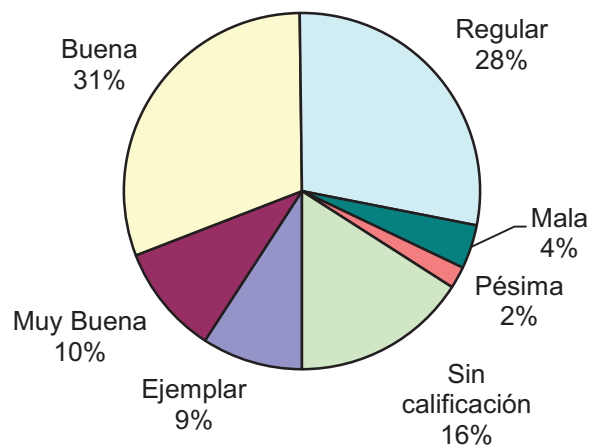
Tipo de infracción disciplinaria	Cant.
Faltas graves	3
Faltas medias	14
Faltas leves	54
NO cometió Infracción disciplinaria	180
Sin Datos	0
<i>Total</i>	<i>251</i>



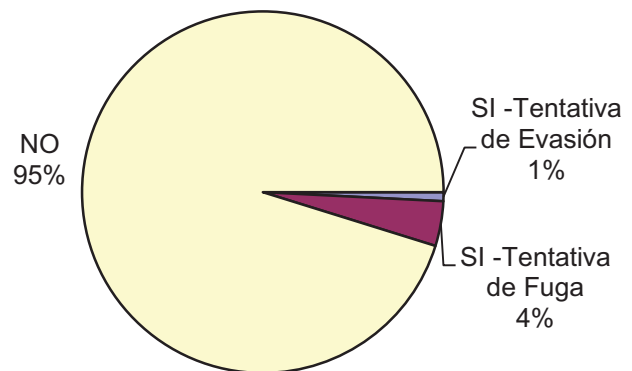
Tipo de Sanción Disciplinaria	Cant.
Traslado a otro establec. de régimen más severo	0
Traslado a otra sección de régimen más severo	9
Permanencia en su celda indiv.hasta 7 fines de sem.	2
Permanencia en su celda indiv.hasta 15 días ininterrump.	6
Suspensión total/parcial derechos reglam. hasta 15 días	1
Exclusión de la actividad común hasta 15 días	9
Exclusión de la activ. recreativa/ deportiva hasta 10 días	18
Amonestación	34
Otra sanción	168
Sin Datos	4
<i>Total</i>	<i>251</i>

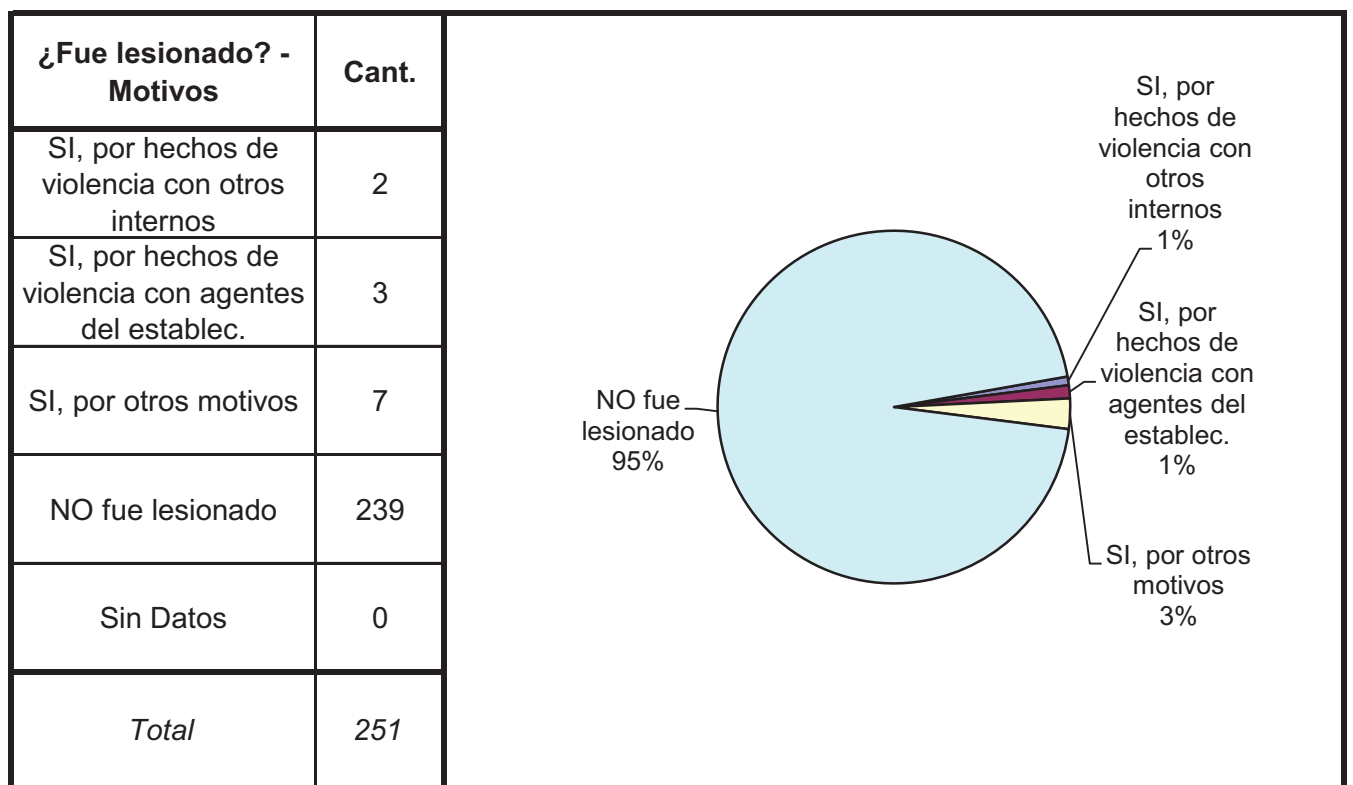
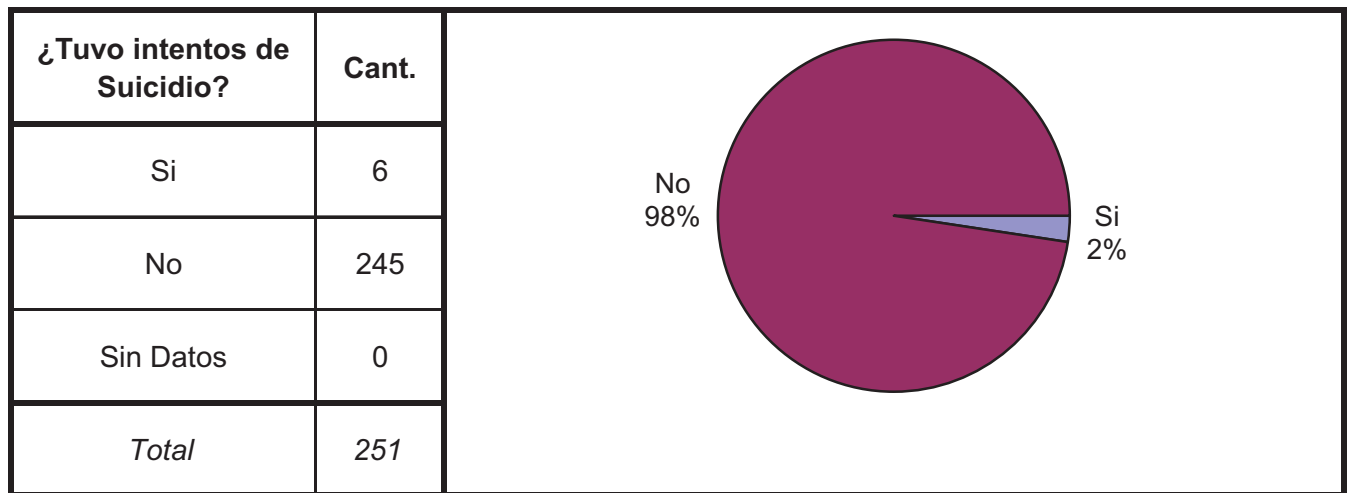


Calificación de conducta del interno	Cant.
Ejemplar	23
Muy Buena	25
Buena	77
Regular	71
Mala	10
Pésima	5
Sin calificación	40
Sin Datos	0
<i>Total</i>	<i>251</i>



¿Tuvo intentos de fuga o evasión?	Cant.
SI -Tentativa de Evasión	2
SI -Tentativa de Fuga	10
NO	238
Sin Datos	1
<i>Total</i>	<i>251</i>

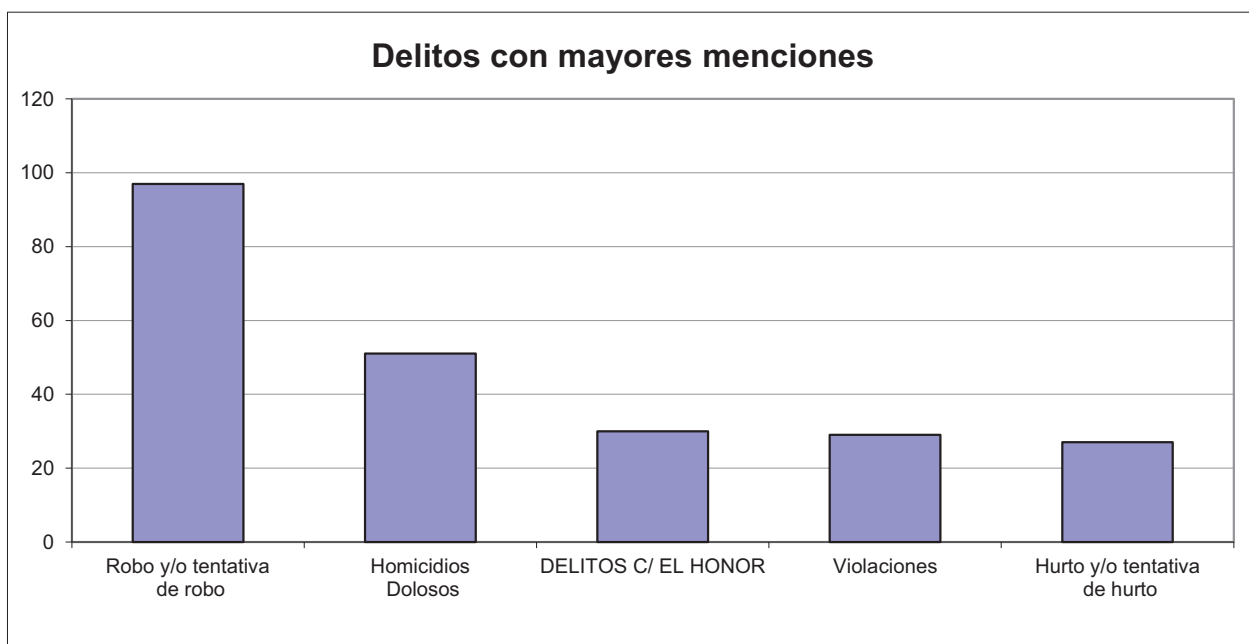




¿Tiene hijos con ella? Para internas	Cant.
Si	0
No	5
Sin Datos	0
<i>Total</i>	<i>5</i>

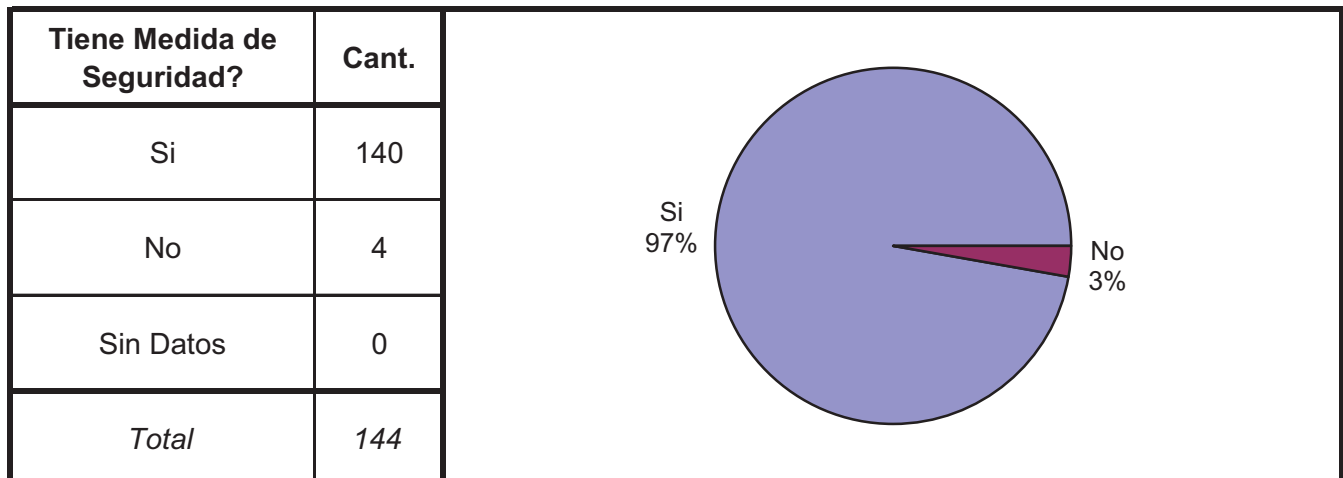
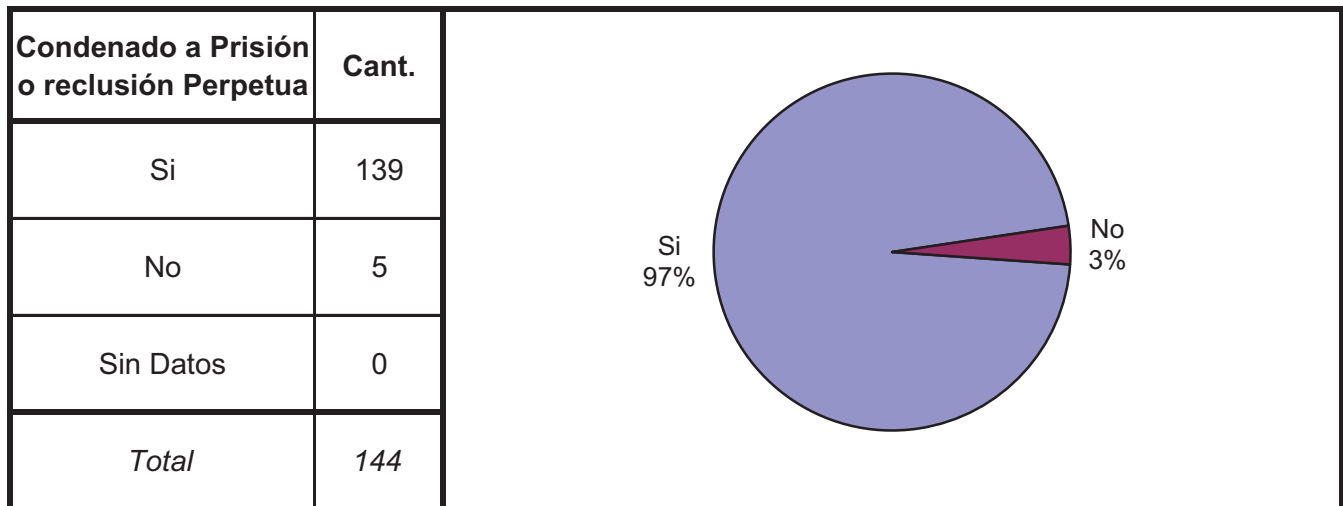
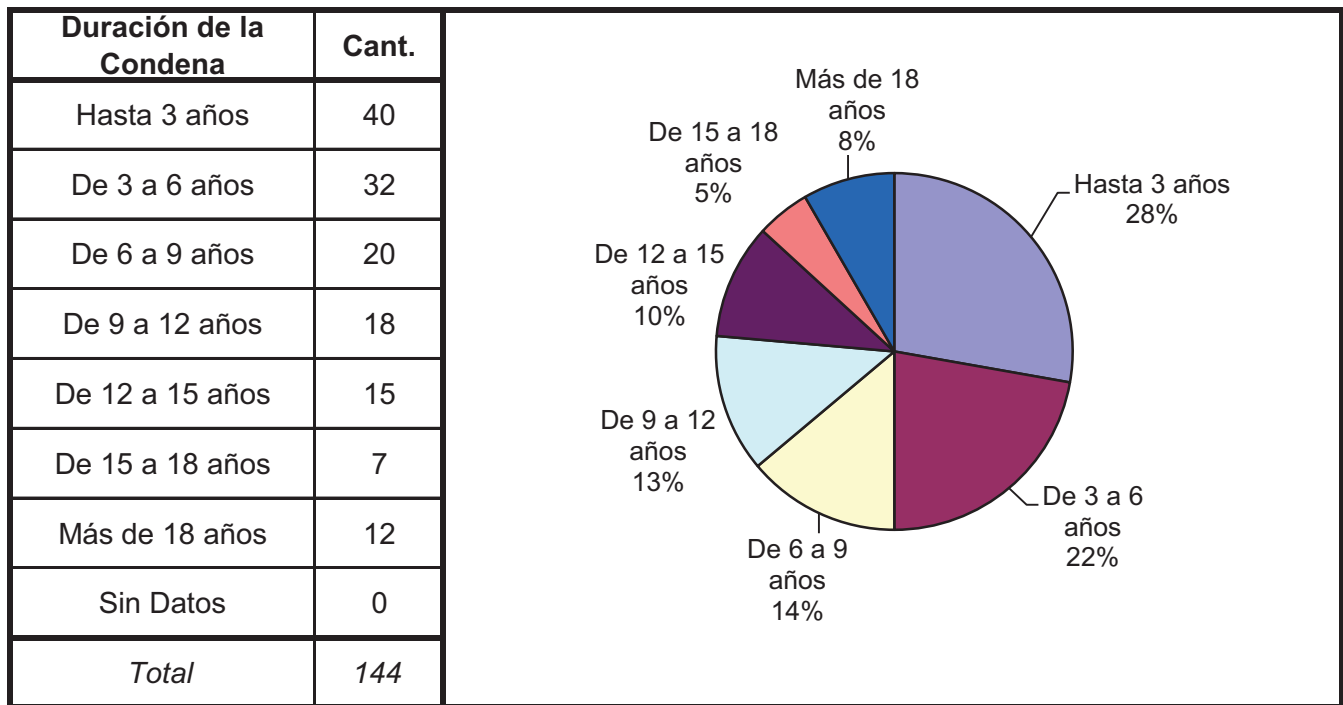
# SNEEP 2011 - LA RIOJA

TIPO DE DELITO	1º Mención	2º Mención	3º Mención	4º Mención	5º Mención	TOTAL
Homicidios Dolosos	50	1				51
Homicidios Dolosos (tentativa)	8					8
Homicidios Culposos	2					2
Lesiones Dolosas	5	5				10
Lesiones Culposas	1	3				4
Otros Delitos contra las personas	8	2	1			11
DELITOS CONTRA EL HONOR	28	2				30
Violaciones	14	15				29
Otros delitos contra la integridad sexual	8	5	1			14
Amenazas	2	2				4
Privación ilegítima de la libertad	4					4
Delito c/ la libertad cometido por func.público						0
Otros delitos contra la libertad		2				2
Hurto y/o tentativa de hurto	22	4	1			27
Robo y/o tentativa de robo	85	11	1			97
Otros delitos contra la propiedad	1	2				3
DELITOS C/ LA SEGURIDAD PÚBLICA	1	1				2
DELITOS C/ EL ORDEN PÚBLICO						0
DELITOS C/ LA SEG. DE LA NACIÓN						0
DELITOS C/ LOS PODERES PUBLICOS	1					1
DELITOS C/ LA ADMINIST. PÚBLICA		1				1
DELITOS C/ LA FE PÚBLICA						0
DELITOS C/ EL ESTADO CIVIL						0
INFRAC.LEY 23.737 (ESTUPEFACIENTES)	9					9
INFRAC.LEY 24.769 PENAL TRIBUTARIA						0
INFRAC.LEY 13.944 INCUMP.DE DEBERES	1					1
DELITOS PREV. EN LEYES ESPECIALES	1					1
CONTRAVENCIONES						0
Sin Datos	0	195	247	251	251	
<i>Total</i>	251	251	251	251	251	311

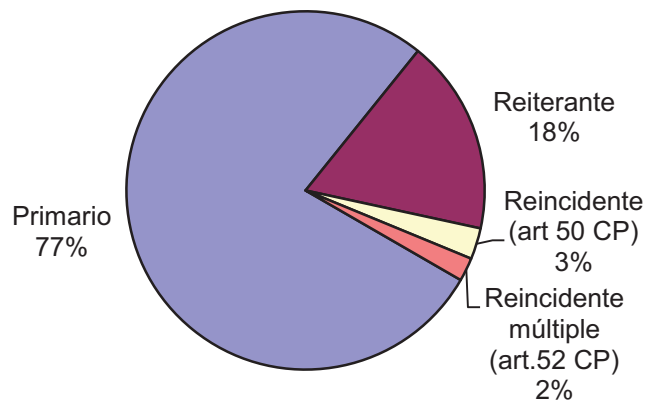


# SNEEP 2011 - LA RIOJA

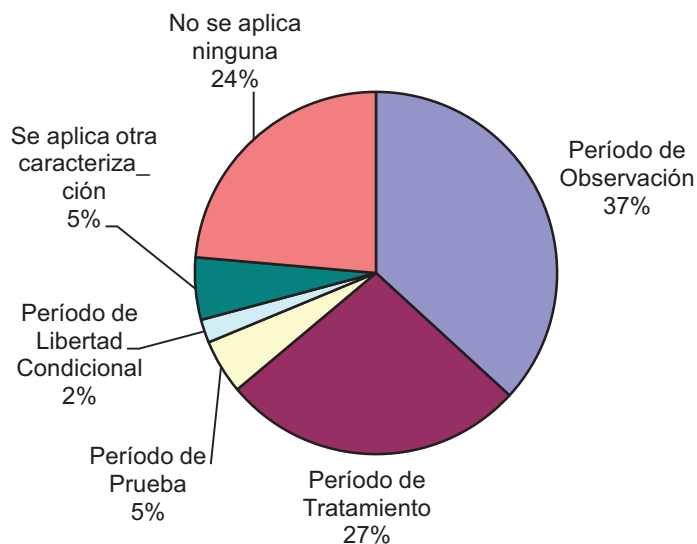
## Frecuencias para los detenidos con condena



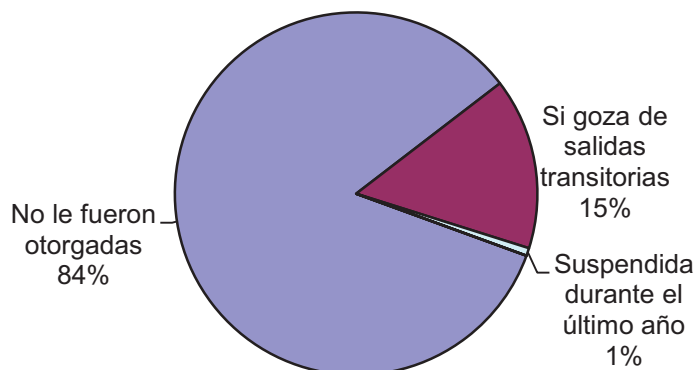
Reincidencia	Cant.
Primario	110
Reiterante	25
Reincidente (art 50 CP)	4
Reincidente múltiple (art.52 CP)	3
Sin Datos	2
<i>Total</i>	<i>144</i>



Períodos de la Progresividad	Cant.
Período de Observación	53
Período de Tratamiento	39
Período de Prueba	7
Período de Libertad Condicional	3
Se aplica otra caracterización	8
No se aplica ninguna	34
Sin datos	0
<i>Total</i>	<i>144</i>



Tiene o tuvo salidas transitorias	Cant.
No le fueron otorgadas	121
Si goza de salidas transitorias	22
Suspendida durante el último año	1
Revocado durante el último año	0
Sin Datos	0
<i>Total</i>	<i>144</i>



Régimen de Semilibertad	Cant.
No está incorporado al régimen de semilibertad	118
Si está incorporado	25
Suspendido durante el último año	1
Revocado durante el último año	0
Sin Datos	0
<i>Total</i>	<i>144</i>

A pie chart illustrating the distribution of the Semiliberty Regime. The largest slice, representing 82%, is light blue and labeled 'No está incorporado al régimen de semilibertad'. A smaller slice, representing 17%, is maroon and labeled 'Si está incorporado'. A very thin slice, representing 1%, is yellow and labeled 'Suspendido durante el último año'.

Programa de Prelibertad	Cant.
Si está incorporado	29
No está incorporado	114
Sin Datos	1
<i>Total</i>	<i>144</i>

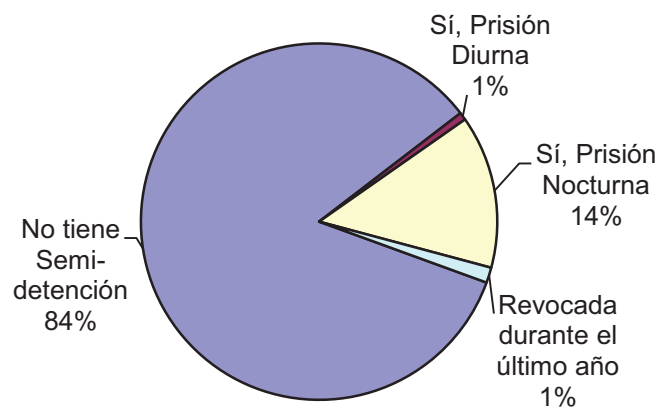
A pie chart illustrating the distribution of the Preliberty Program. The largest slice, representing 80%, is light blue and labeled 'No está incorporado'. A smaller slice, representing 20%, is maroon and labeled 'Si está incorporado'.

Prisión Discontinua	Cant.
Si está incorporado	22
No está incorporado	122
Revocada durante el último año	0
Sin Datos	0
<i>Total</i>	<i>144</i>

A pie chart illustrating the distribution of Discontinuous Imprisonment. The largest slice, representing 85%, is light blue and labeled 'No está incorporado'. A smaller slice, representing 15%, is maroon and labeled 'Si está incorporado'.



<b>Se le otorgó la Semidetención</b>	<b>Cant.</b>
No tiene Semi-detención	121
Sí, Prisión Diurna	1
Sí, Prisión Nocturna	20
Revocada durante el último año	2
Sin Datos	0
<i>Total</i>	<i>144</i>



<b>Tuvo reducción de pena</b>	<b>Cant.</b>
Si - Hasta 6 meses	0
Si - Hasta 1 año	0
Si - Más de 1 año	0
No tuvo reducción de pena	140
Sin datos	4
<i>Total</i>	<i>144</i>

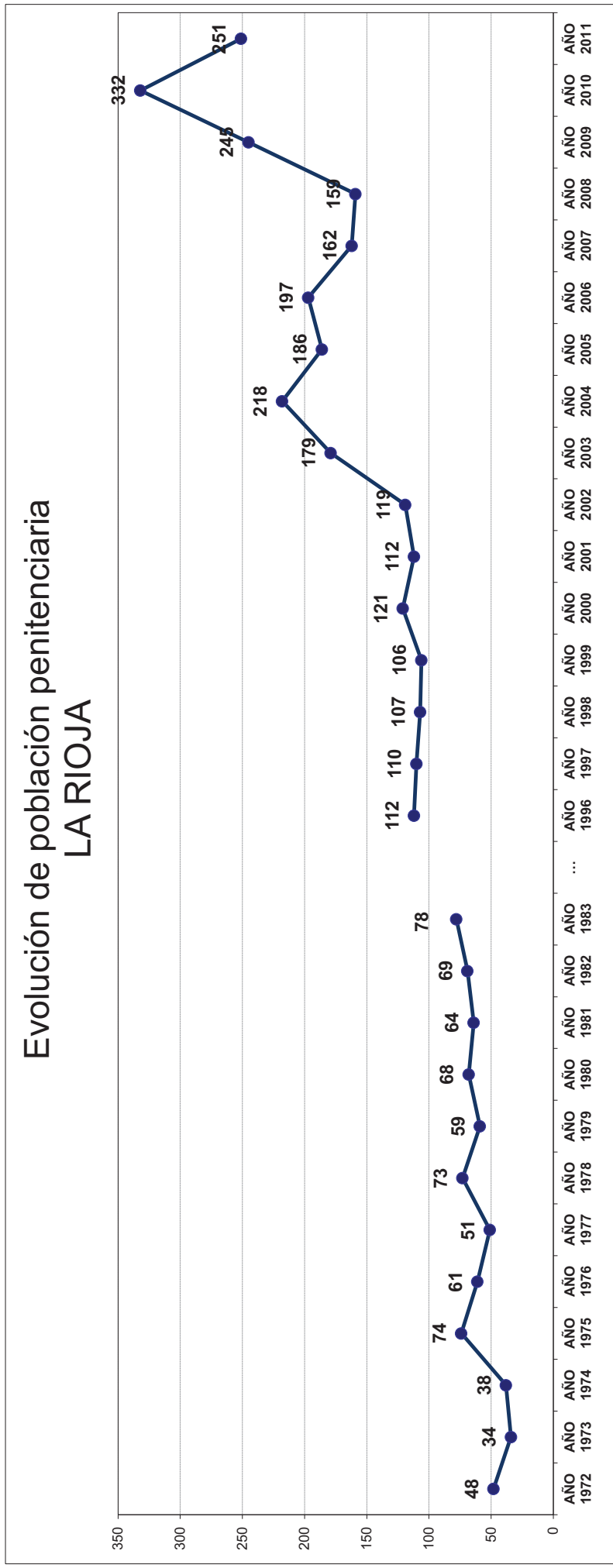
## SNEEP 2011 - LA RIOJA

UNIDADES	CAPACIDAD	POBLACION ALOJADA	SOBRE-POBLACION	PORCENTAJE DE SOBREPoblACION
SERVICIO PENITENCIARIO PROVINCIAL DE LA RIOJA	180	251	71	<b>39,4%</b>
<b>TOTAL PROVINCIAL</b>	<b>180</b>	<b>251</b>	<b>71</b>	<b>39,4%</b>

## EVOLUCIÓN POBLACIÓN PENITENCIARIA - PROVINCIA DE LA RIOJA

AÑO	AÑO	AÑO	AÑO	AÑO	AÑO	AÑO	AÑO	AÑO	AÑO	AÑO	AÑO	AÑO	AÑO	AÑO	AÑO	AÑO	AÑO	AÑO	AÑO	AÑO	AÑO							
1972	1973	1974	1975	1976	1977	1978	1979	1980	1981	1982	1983	...	1996	1997	1998	1999	2000	2001	2002	2003	2004	2005	2006	2007	2008	2009	2010	2011
48	34	38	74	61	51	73	59	68	64	69	78		112	110	107	106	121	112	119	179	218	186	197	162	159	245	332	251

Relevamiento basado en datos proporcionados por el Registro Nacional de Reincidencia y el Servicio Penitenciario Provincial.



ACLARACION: La estadística oficial sobre población penitenciaria (SNEEP) comenzó en el año 2002. De los años 1972 a 1983 se recuperaron los datos de los libros publicados por el Registro Nacional de Reincidencia.