

**SISTEMA NACIONAL
DE
ESTADÍSTICAS SOBRE
EJECUCIÓN DE LA PENA**

**Informe Anual
PROVINCIA DE RIO NEGRO
SNEEP 2011**

*Dirección Nacional de Política Criminal
en materia de Justicia y Legislación Penal
Subsecretaría de Política Criminal
Secretaría de Justicia
Ministerio de Justicia y Derechos Humanos*

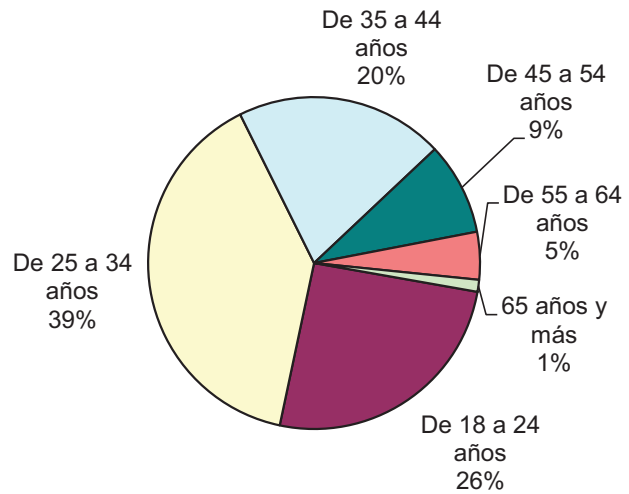
SNEEP 2011 - RIO NEGRO

DISTRIBUCIÓN POR UNIDAD Y SITUACIÓN LEGAL

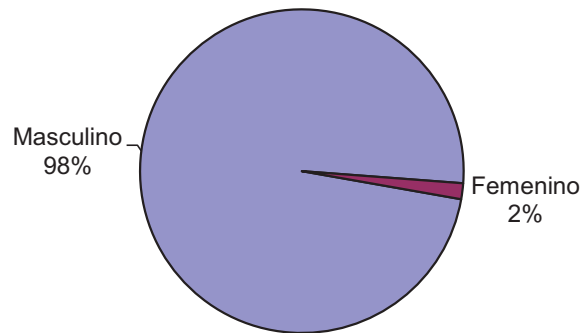
UNIDADES	CONDENADOS	PROCESADOS	INIMPUTABLES/ MENORES o Sin Discriminar	TOTAL POR UNIDAD
COMPLEJO PENAL Nº I VIEDMA	133	58		191
ESTABLEC. DE EJECUCION PENAL Y ENCAUSADOS Nº II GRAL ROCA	185	114		299
ESTABLEC. DE EJECUCION PENAL Y ENCAUSADOS Nº III BARILOCHE	48	36		84
ESTABLEC. DE EJECUCION PENAL Nº V CIPOLLETTI	80	2		82
ESTABLEC. DE ENCAUSADOS Nº VI CHOELE CHOEL	17	9		26
ESTABLEC. DE REGIMEN ABIERTO Nº VII POMONA	12	1		13
TOTALES PROVINCIALES	475	220	0	695

SNEEP 2011 - RIO NEGRO

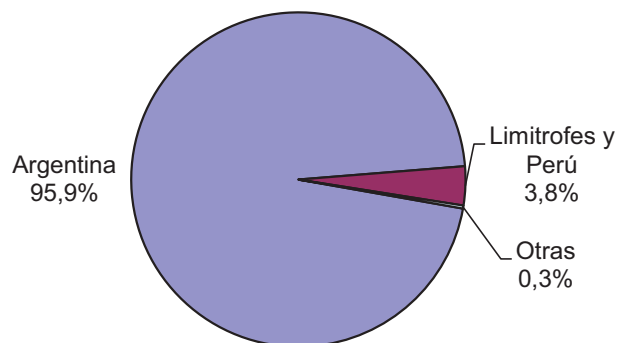
Edades	Cant.
Menores de 18 años	0
De 18 a 24 años	176
De 25 a 34 años	271
De 35 a 44 años	140
De 45 a 54 años	62
De 55 a 64 años	32
65 años y más	8
Sin Datos	6
<i>Total</i>	<i>695</i>



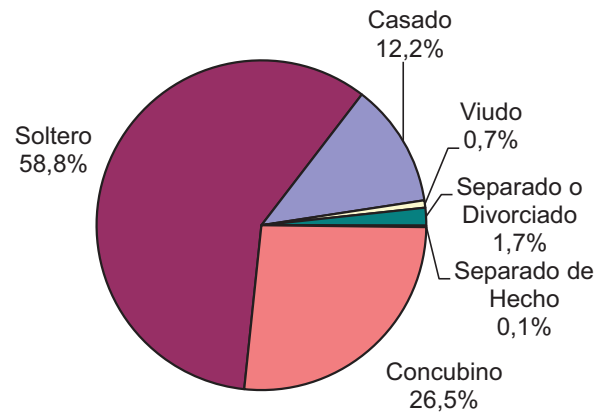
Sexo	Cant.
Masculino	684
Femenino	11
Sin Datos	0
<i>Total</i>	<i>695</i>



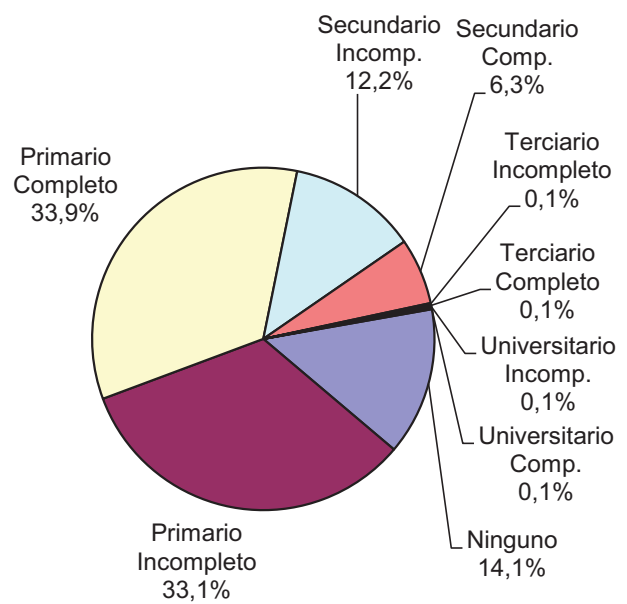
Nacionalidad	Cant.
Argentina	663
Boliviana	0
Chilena	24
Paraguaya	2
Peruana	0
Española	1
Otras	1
Sin Datos	4
<i>Total</i>	<i>695</i>

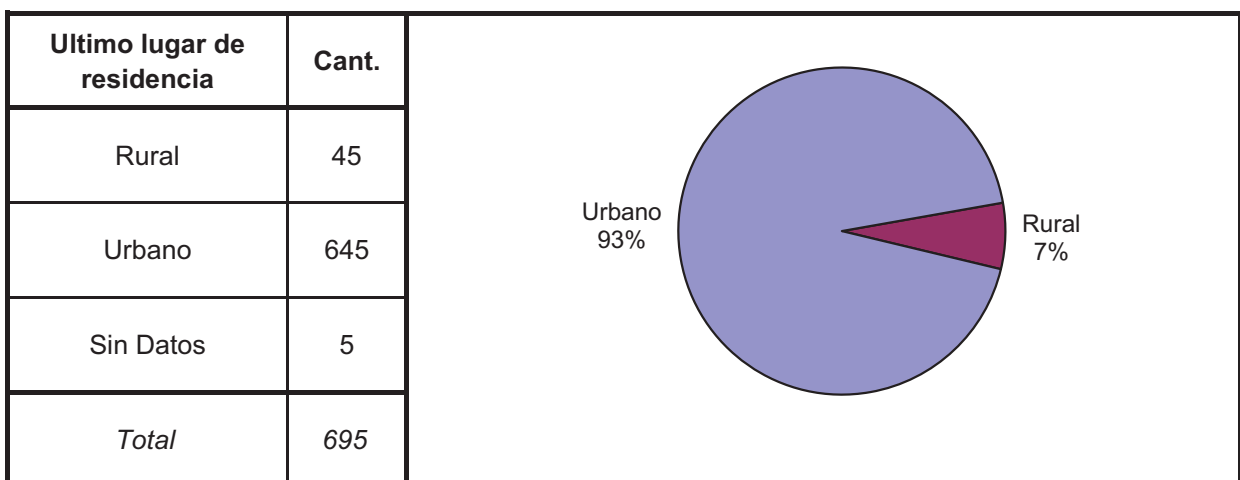
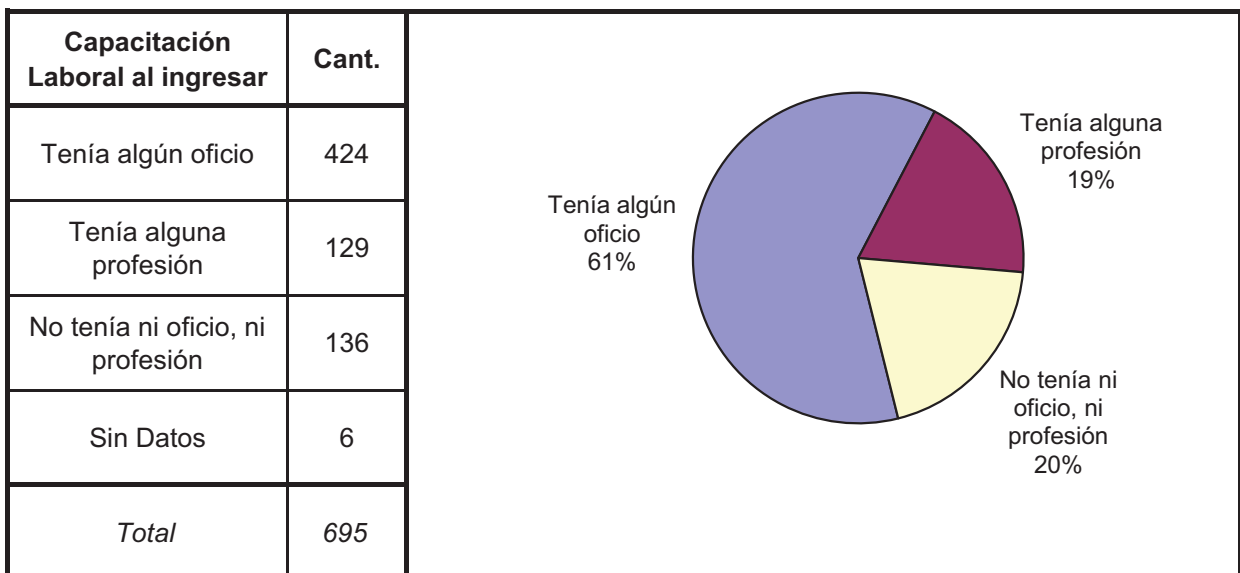
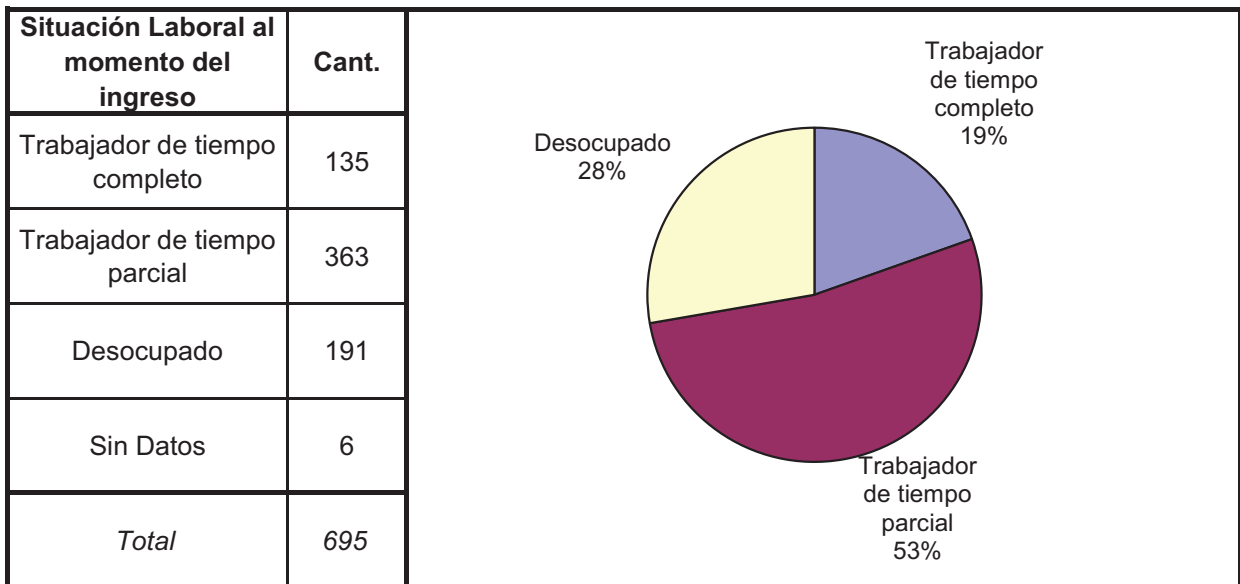


Estado Civil	Cant.
Soltero	406
Casado	84
Viudo	5
Separado o Divorciado	12
Separado de Hecho	1
Concubino	183
Sin datos	4
<i>Total</i>	<i>695</i>

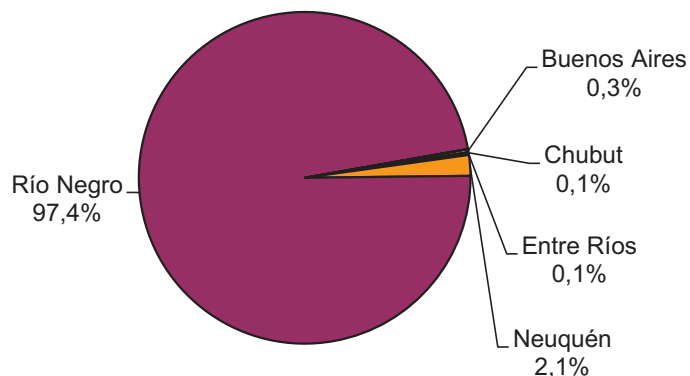


Nivel de Instrucción	Cant.
Ninguno	96
Primario Incompleto	228
Primario Completo	233
Secundario Incomp.	84
Secundario Comp.	43
Terciario Incompleto	1
Terciario Completo	1
Universitario Incomp.	1
Universitario Comp.	1
Sin datos	7
<i>Total</i>	<i>695</i>






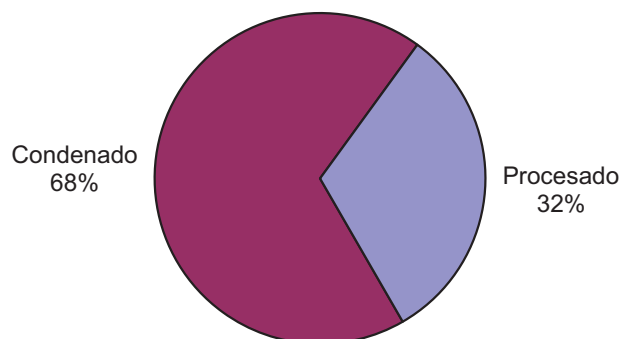
Ultima provincia de residencia	Cant.
Buenos Aires	2
Chubut	1
Entre Ríos	1
La Pampa	0
Mendoza	0
Neuquén	14
Río Negro	677
Salta	0
Sin datos	0
<i>Total</i>	<i>695</i>



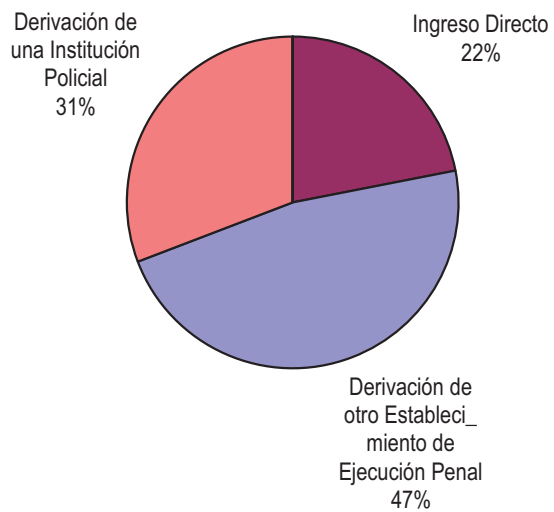
Jurisdicción Judicial	Cant.
Provincial	694
Nacional	1
Federal	0
Sin Datos	0
<i>Total</i>	<i>695</i>



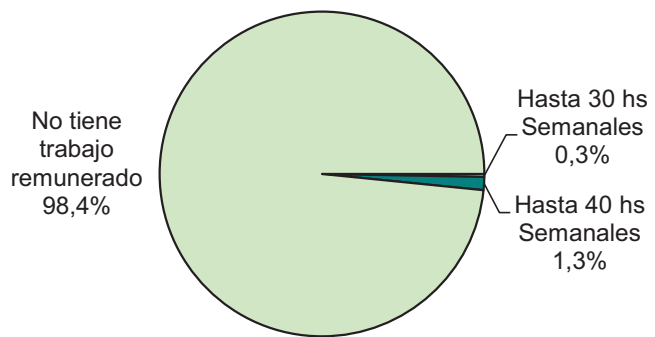
Situación Legal	Cant.
Condenado	475
Procesado	220
Contraventor	0
Inimputable	0
Otra	0
<i>Total</i>	<i>695</i>



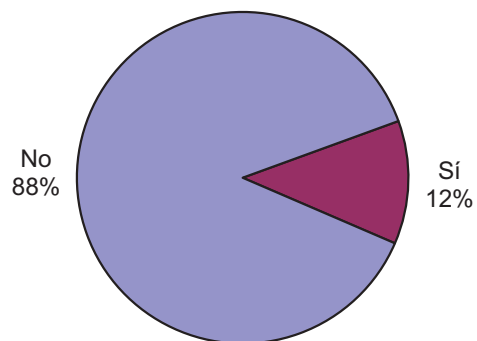
Establecimiento de Procedencia	Cant.
Ingreso Directo	148
Derivación de otro Establecimiento de Ejecución Penal	319
Derivación de una Institución Policial	208
Derivación de Prefectura o Gendarmería	0
Sin datos	20
<i>Total</i>	<i>695</i>



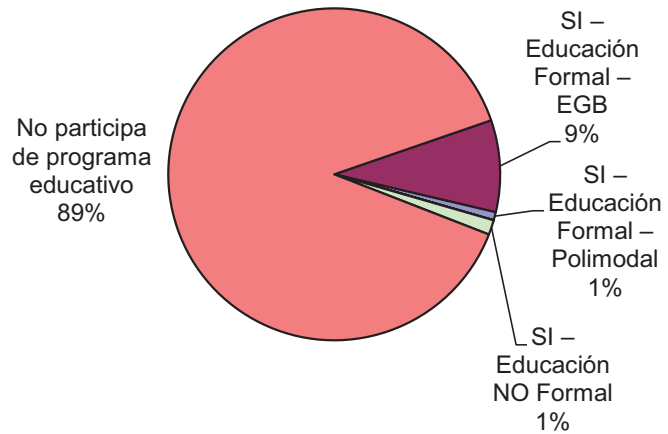
Trabajo remunerado	Cant.
Hasta 10 hs Semanales	0
Hasta 20 hs Semanales	0
Hasta 30 hs Semanales	2
Hasta 40 hs Semanales	9
No tiene trabajo remunerado	679
Sin datos	5
<i>Total</i>	<i>695</i>



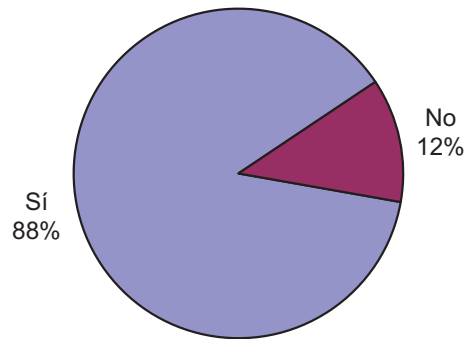
Participó de algún Programa de Capacit. Laboral?	Cant.
Sí	76
No	556
Sin Datos	63
<i>Total</i>	<i>695</i>



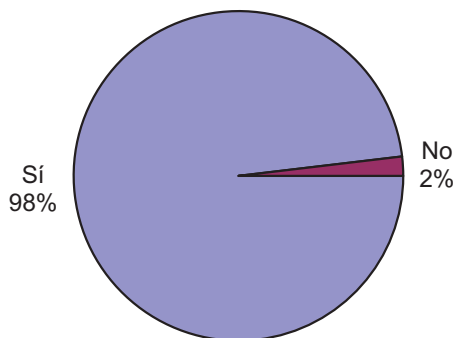
Participó de algún Programa Educativo?	Cant.
SI – Educación Formal – EGB	56
SI – Educación Formal – Polimodal	5
SI – Educación Formal – Terciaria	0
SI – Educación Formal Universitaria	0
SI – Educación NO Formal	9
No participa de programa educativo	556
Sin datos	69
<i>Total</i>	<i>695</i>

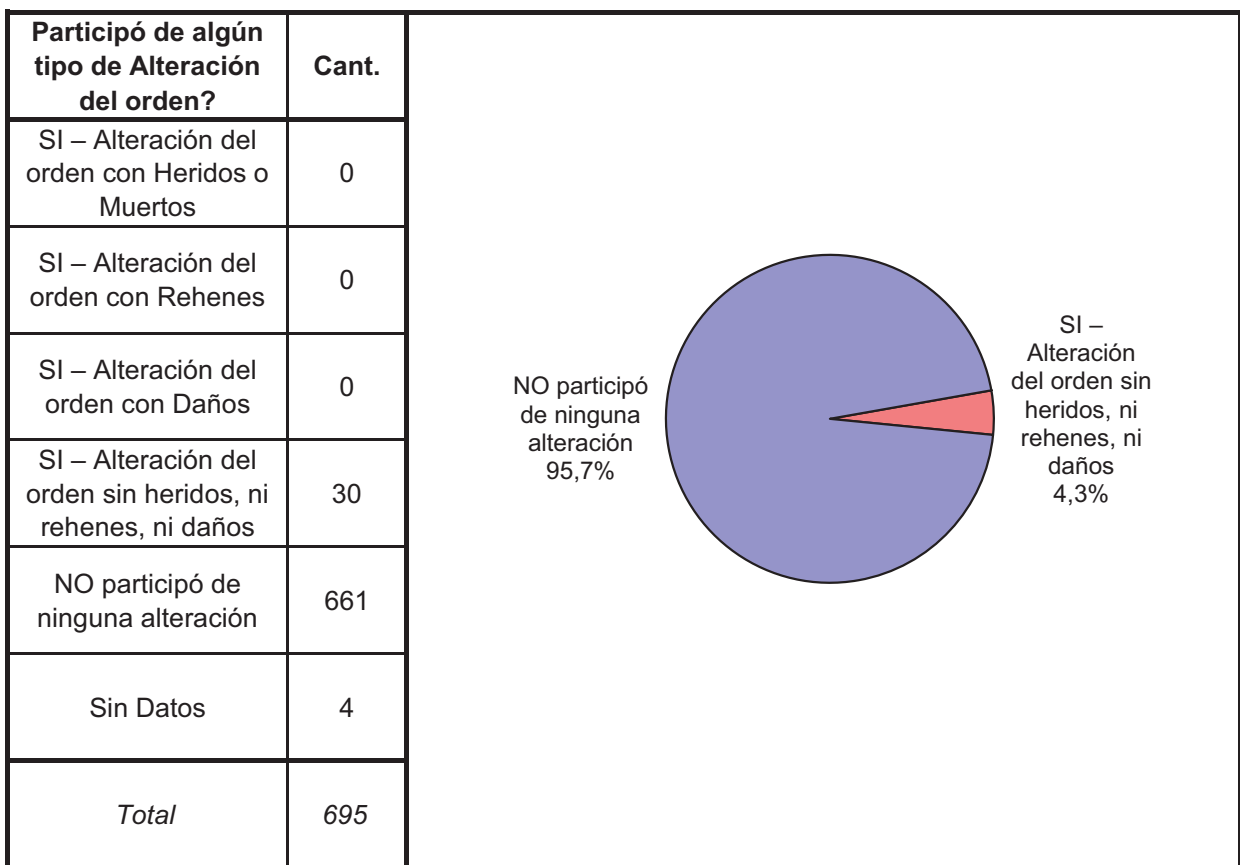
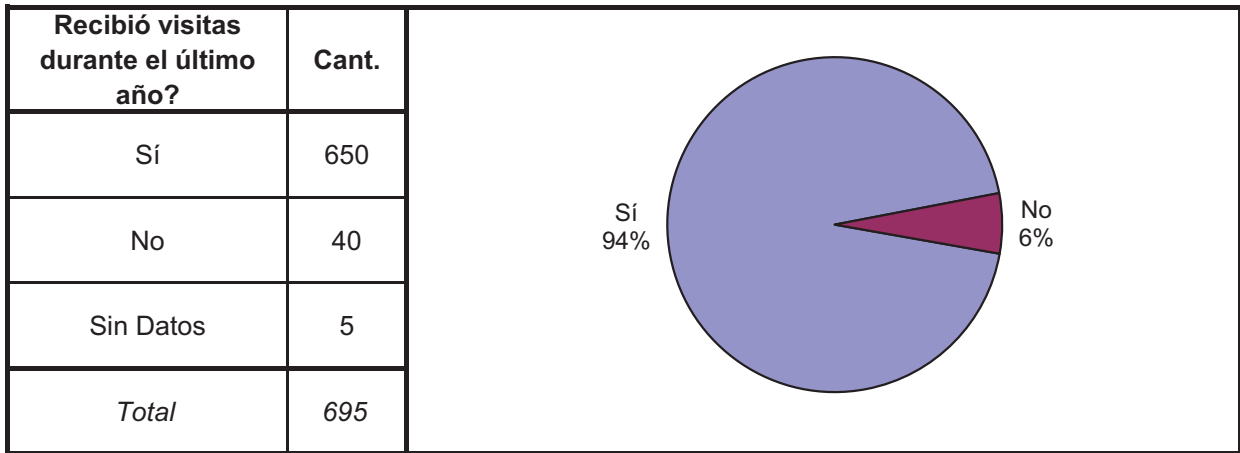


Participó de Activ. Recreativas o Deportivas?	Cant.
Sí	607
No	84
Sin Datos	4
<i>Total</i>	<i>695</i>

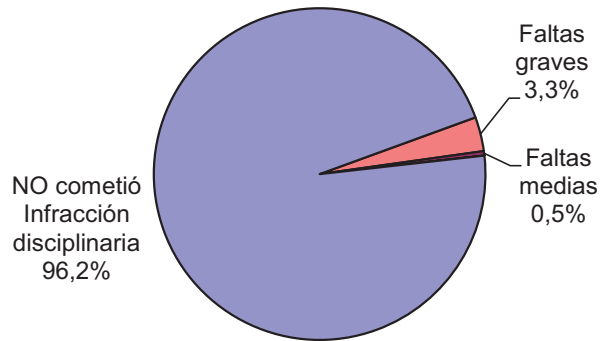


Recibió Asistencia Médica?	Cant.
Sí	678
No	13
Sin Datos	4
<i>Total</i>	<i>695</i>

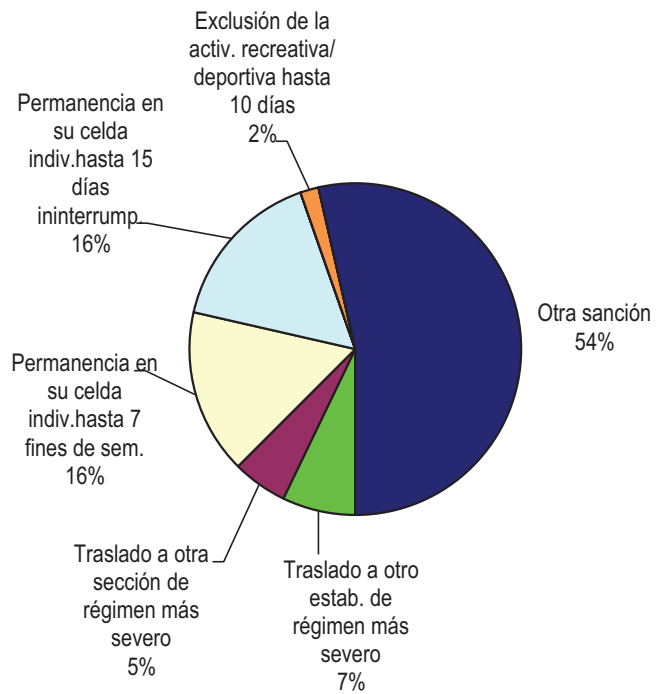




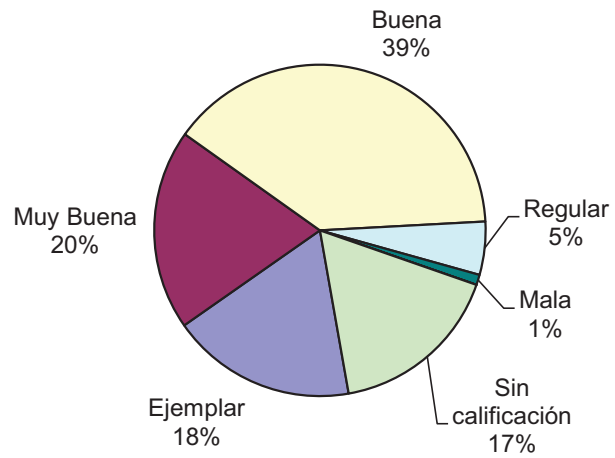
Tipo de infracción disciplinaria	Cant.
Faltas graves	23
Faltas medias	3
Faltas leves	0
NO cometió Infracción disciplinaria	663
Sin Datos	6
<i>Total</i>	<i>695</i>



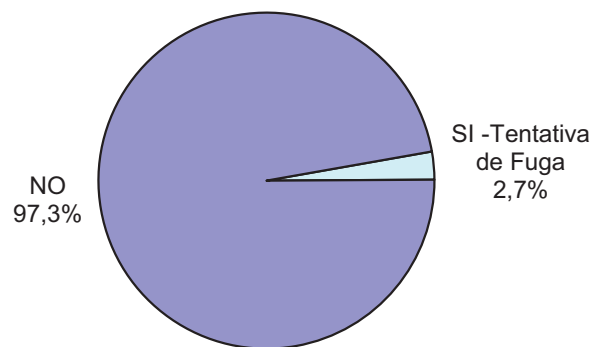
Tipo de Sanción Disciplinaria	Cant.
Traslado a otro estab. de régimen más severo	4
Traslado a otra sección de régimen más severo	3
Permanencia en su celda indiv.hasta 7 fines de sem.	9
Permanencia en su celda indiv.hasta 15 días ininterrump.	9
Suspensión total/parcial derechos reglam. hasta 15 días	0
Exclusión de la actividad común hasta 15 días	0
Exclusión de la activ. recreativa/ deportiva hasta 10 días	1
Amonestación	0
Otra sanción	30
Sin Datos	639
<i>Total</i>	<i>695</i>



Calificación de conducta del interno	Cant.
Ejemplar	108
Muy Buena	117
Buena	235
Regular	31
Mala	6
Pésima	0
Sin calificación	101
Sin Datos	97
<i>Total</i>	<i>695</i>



¿Tuvo intentos de fuga o evasión?	Cant.
SI -Tentativa de Evasión	0
SI -Tentativa de Fuga	17
NO	616
Sin Datos	62
<i>Total</i>	<i>695</i>



¿Tuvo intentos de Suicidio?	Cant.
Sí	0
No	618
Sin Datos	77
<i>Total</i>	695

¿Fue lesionado? - Motivos	Cant.
SI, por hechos de violencia con otros internos	6
SI, por hechos de violencia con agentes del establec.	1
SI, por otros motivos	2
NO fue lesionado	624
Sin Datos	62
<i>Total</i>	695

NO fue lesionado 98,6%

SI, por hechos de violencia con otros internos 0,9%

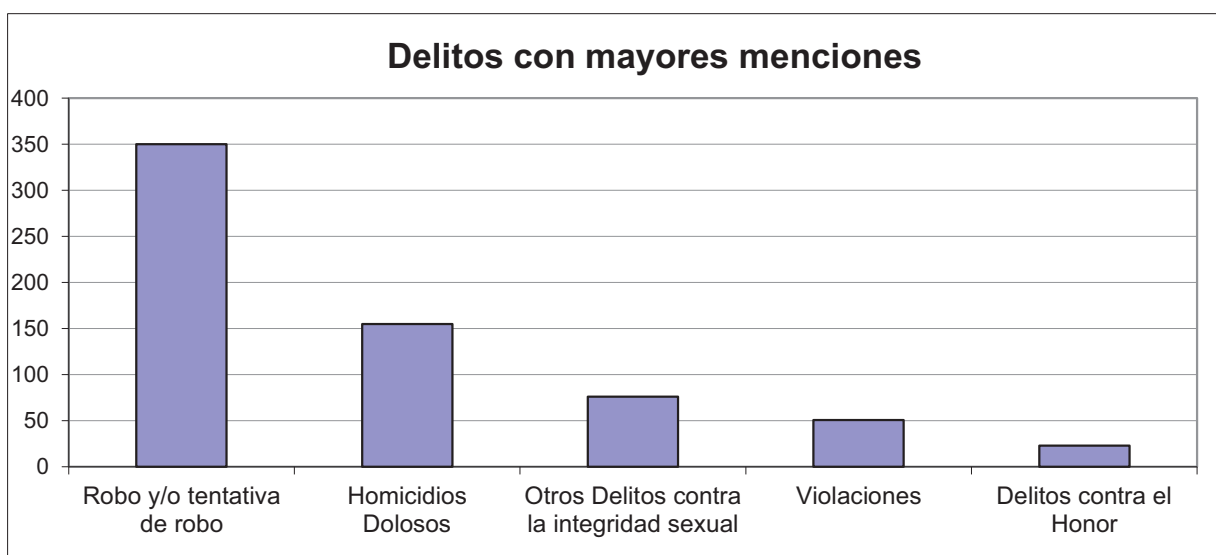
SI, por hechos de violencia con agentes del establec. 0,2%

SI, por otros motivos 0,3%

¿Tiene hijos con ella? Para internas	Cant.
Sí	0
No	11
Sin Datos	0
<i>Total</i>	11

SNEEP 2011 - RIO NEGRO

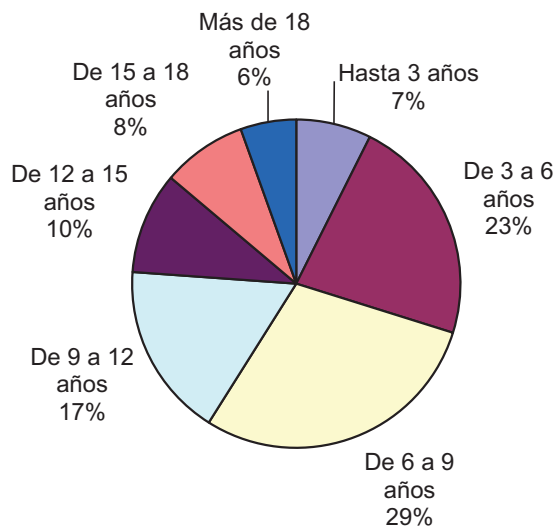
TIPO DE DELITO	1º Mención	2º Mención	3º Mención	4º Mención	5º Mención	TOTAL
Homicidios Dolosos	149	3	2	1		155
Homicidios Dolosos (tentativa)	12	1	1			14
Homicidios Culposos	4	3	8			15
Lesiones Dolosas	9	3	1	1		14
Lesiones Culposas	1	4				5
Otros Delitos contra las personas	5	7			1	13
Delitos contra el Honor	18	4	1			23
Violaciones	43	8				51
Otros Delitos contra la integridad sexual	66	6	4			76
Amenazas	6	4				10
Privación ilegítima de la libertad	3	3				6
Delito contra la libertad cometido por func.público						0
Otros delitos contra la libertad						0
Hurto y/o tentativa de hurto	8		1			9
Robo y/o tentativa de robo	318	28	4			350
Otros delitos contra la propiedad	3		7			10
Delitos c/ la Seguridad Pública	5	4				9
Delitos c/ el Orden Público		1	1			2
Delitos c/ la Seguridad de la Nación						0
Delitos c/ los Poderes Públicos						0
Delitos c/ la Administración Pública	1					1
Delitos c/ la Fe Pública	3					3
Delitos c/ el Estado Civil						0
Infracción Ley N° 23737 (Estupefacientes)		2				2
Infracción Ley N° 24769 (Penal Tributaria)						0
Infracción Ley N° 13944 (Incump. de Deberes)						0
Delitos Previstos en Leyes Especiales						0
Contravenciones						0
Sin Datos	41	614	665	693	694	
<i>Total</i>	<i>695</i>	<i>695</i>	<i>695</i>	<i>695</i>	<i>695</i>	<i>768</i>



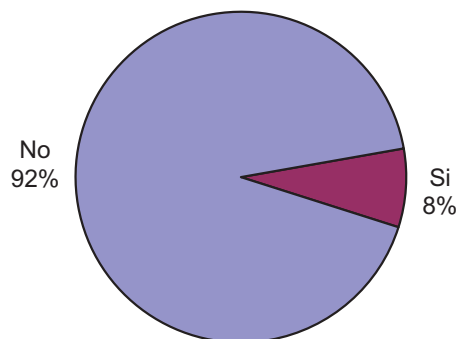
SNEEP 2011 - RIO NEGRO

Frecuencias para los detenidos con condena

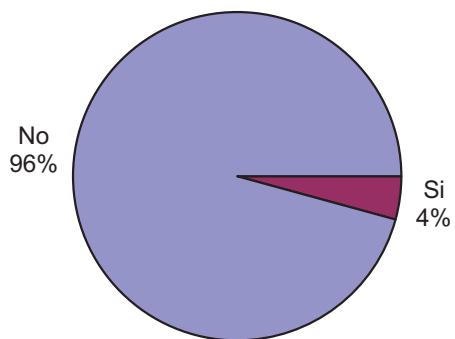
Duración de la Condena	Cant.
Hasta 3 años	31
De 3 a 6 años	94
De 6 a 9 años	122
De 9 a 12 años	72
De 12 a 15 años	42
De 15 a 18 años	35
Más de 18 años	23
Sin Datos	56
<i>Total</i>	<i>475</i>



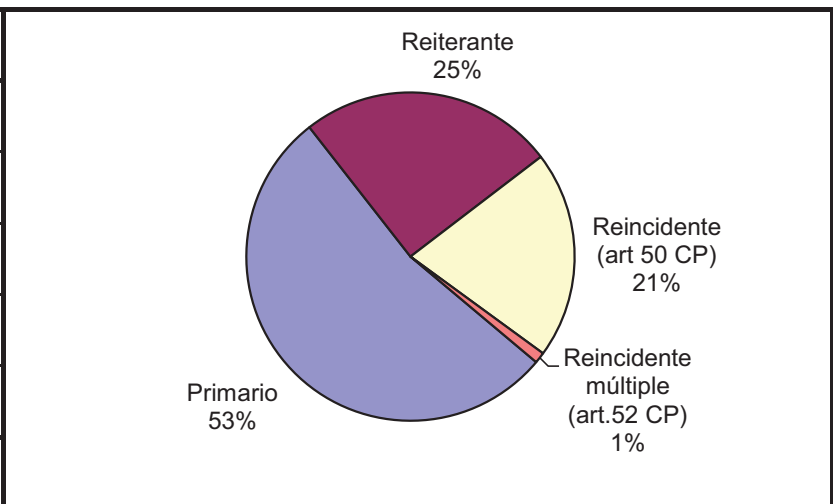
¿Está condenado a Prisión o Reclusión Perpetua?	Cant.
Si	36
No	433
Sin Datos	6
<i>Total</i>	<i>475</i>



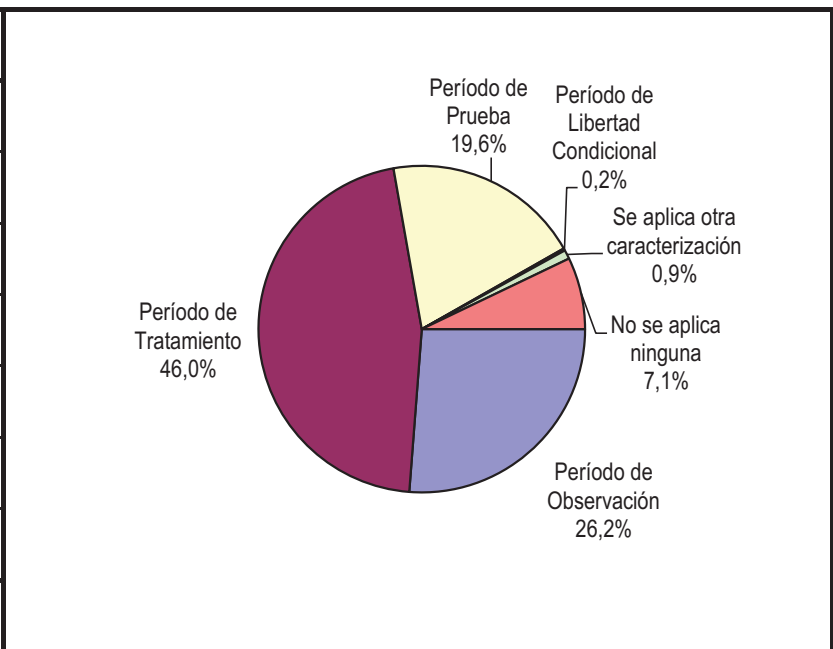
Tiene Medida de Seguridad?	Cant.
Si	20
No	451
Sin Datos	4
<i>Total</i>	<i>475</i>



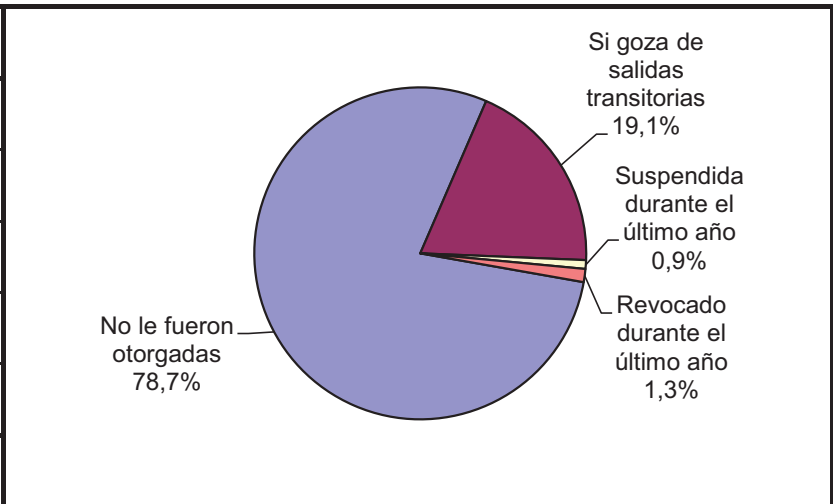
Reincidencia	Cant.
Primario	248
Reiterante	117
Reincidente (art 50 CP)	95
Reincidente múltiple (art.52 CP)	5
Sin Datos	10
<i>Total</i>	<i>475</i>



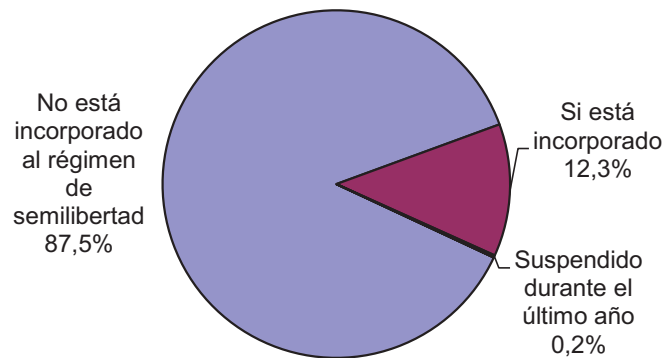
Períodos de la Progresividad	Cant.
Período de Observación	118
Período de Tratamiento	207
Período de Prueba	88
Período de Libertad Condicional	1
Se aplica otra caracterización	4
No se aplica ninguna	32
Sin datos	25
<i>Total</i>	<i>475</i>



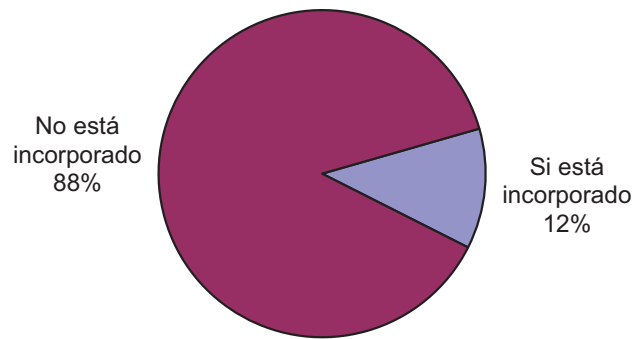
Tiene o tuvo salidas transitorias	Cant.
No le fueron otorgadas	370
Si goza de salidas transitorias	90
Suspendida durante el último año	4
Revocado durante el último año	6
Sin Datos	5
<i>Total</i>	<i>475</i>



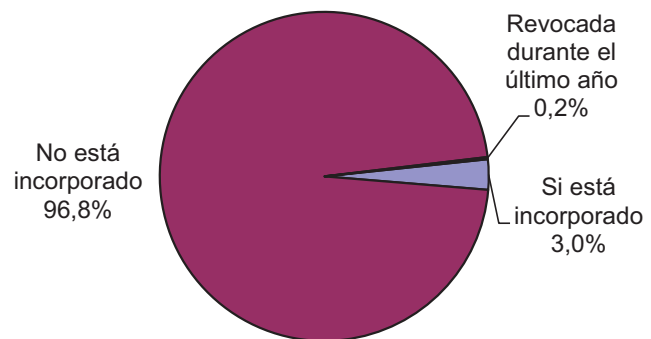
Régimen de Semilibertad	Cant.
No está incorporado al régimen de semilibertad	412
Si está incorporado	58
Suspendido durante el último año	1
Revocado durante el último año	0
Sin Datos	4
<i>Total</i>	<i>475</i>



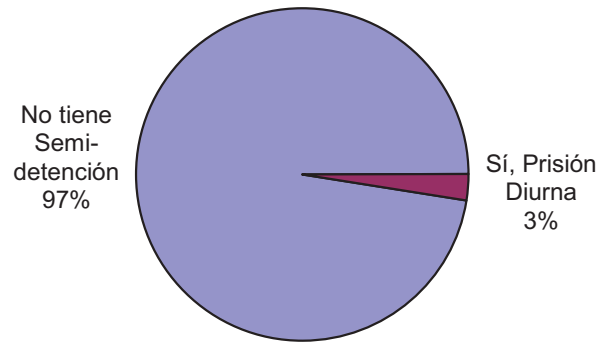
Programa de Prelibertad	Cant.
Si está incorporado	56
No está incorporado	415
Sin Datos	4
<i>Total</i>	<i>475</i>



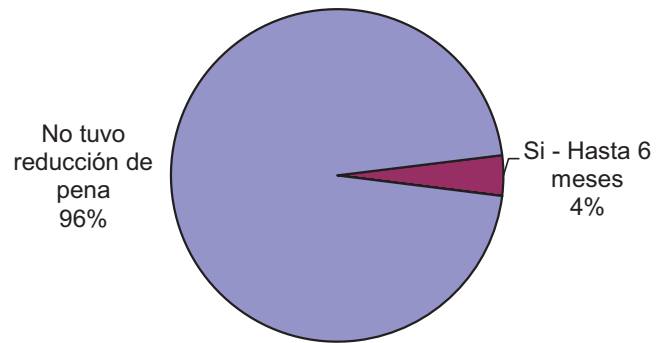
Prisión Discontinua	Cant.
Si está incorporado	14
No está incorporado	456
Revocada durante el último año	1
Sin Datos	4
<i>Total</i>	<i>475</i>



Se le otorgó la Semidetención	Cant.
No tiene Semi-detención	459
Sí, Prisión Diurna	12
Sí, Prisión Nocturna	0
Revocada durante el último año	0
Sin Datos	4
<i>Total</i>	<i>475</i>



Tuvo reducción de pena	Cant.
Si - Hasta 6 meses	18
Si - Hasta 1 año	0
Si - Más de 1 año	0
No tuvo reducción de pena	441
Sin datos	16
<i>Total</i>	<i>475</i>



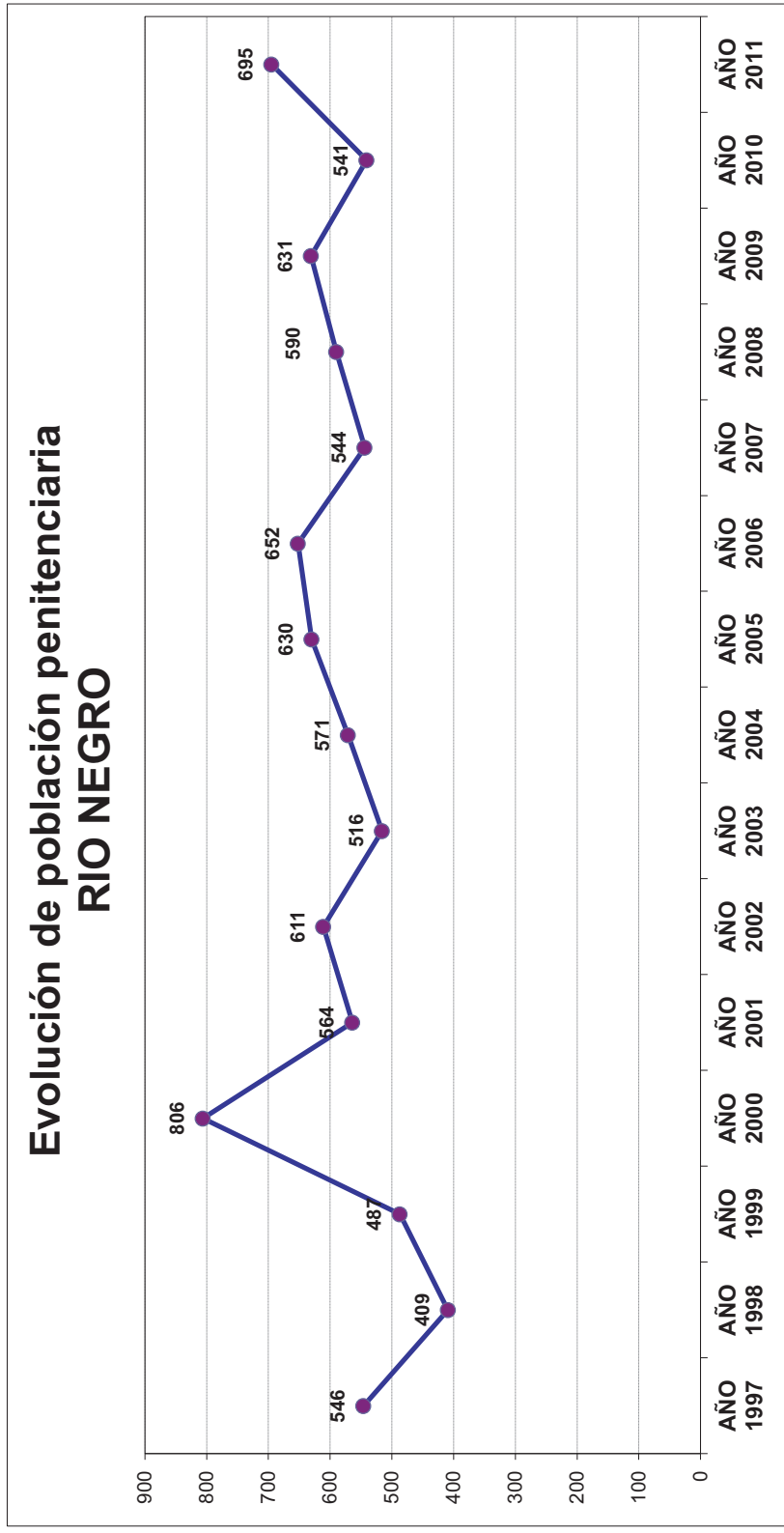
SNEEP 2011 - RIO NEGRO

UNIDADES	CAPACIDAD	POBLACION ALOJADA	SOBRE- POBLACION	PORCENTAJE DE SOBREPOBLACION
COMPLEJO PENAL N° I VIEDMA	240	191	-49	-20,4%
ESTABLEC. DE EJECUCION PENAL Y ENCAUSADOS N° II GRAL ROCA	300	299	-1	-0,3%
ESTABLEC. DE EJECUCION PENAL Y ENCAUSADOS N° III BARILOCHE	90	84	-6	-6,7%
ESTABLEC. DE EJECUCIÓN PENAL Y ENCAUSADOS N° V CIPOLLETTI	120	82	-38	-31,7%
ESTABLEC. DE ENCAUSADOS N° VI CHOELE CHOEL	24	26	2	8,3%
ESTABLEC. DE REGIMEN ABIERTO N° VII POMONA	15	13	-2	-13,3%
TOTAL PROVINCIAL	789	695	-94	-11,9%

EVOLUCIÓN POBLACIÓN PENITENCIARIA - PROVINCIA DE RIO NEGRO

AÑO	AÑO	AÑO	AÑO	AÑO	AÑO	AÑO	AÑO	AÑO	AÑO	AÑO	AÑO	AÑO	AÑO	AÑO	AÑO
1996	1997	1998	1999	2000	2001	2002	2003	2004	2005	2006	2007	2008	2009	2010	2011
377	546	409	487	806	564	611	516	571	630	652	544	590	631	541	695

Relevamiento basado en datos proporcionados por el Registro Nacional de Reincidencia y Servicio Penitenciario Provincial.



ACLARACION: La estadística oficial sobre población penitenciaria (SNEEP) comenzó en el año 2002.