

**SISTEMA NACIONAL
DE
ESTADÍSTICAS SOBRE
EJECUCIÓN DE LA PENA**

**Informe Anual
PROVINCIA DE SANTA FE
SNEEP 2011**

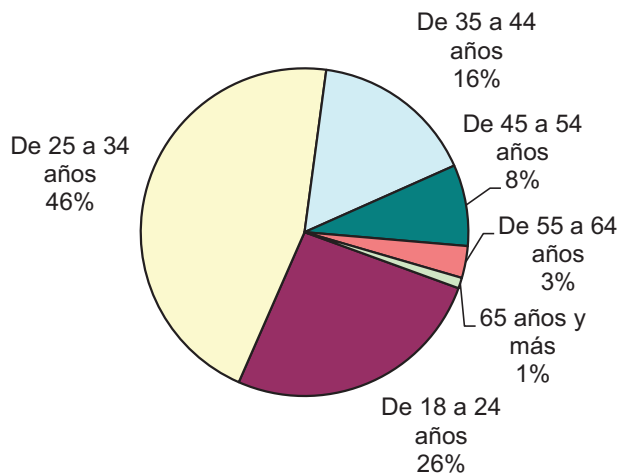
*Dirección Nacional de Política Criminal
en materia de Justicia y Legislación Penal
Subsecretaría de Política Criminal
Secretaría de Justicia
Ministerio de Justicia y Derechos Humanos*

SNEEP 2011 - SANTA FE
DISTRIBUCIÓN POR UNIDAD Y SITUACIÓN LEGAL

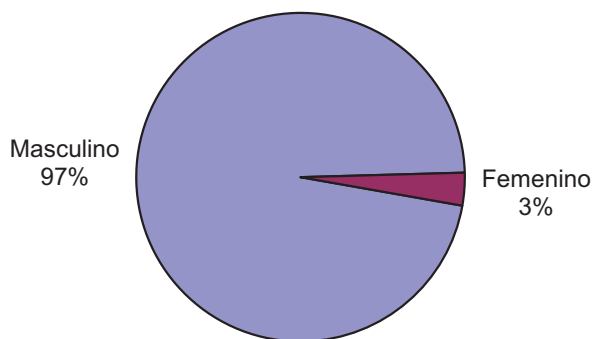
UNIDADES	CONDENADOS	PROCESADOS	INIMPUTABLES/ MENORES o Sin Discriminar	TOTAL POR UNIDAD
UNIDAD N° 1 INSTITUTO CORRECCIONAL MODELO - DELEG.NORTE	332	135		467
UNIDAD N° 1 INSTITUTO CORRECCIONAL MODELO - DELEG.SUR	309	188		497
UNIDAD N° 2 INSTITUTO DE DETENCION DE LA CAPITAL	369	185		554
UNIDAD N° 3 INSTITUTO DE DETENCION DE ROSARIO	222	21		243
UNIDAD N° 4 INSTITUTO DE RECUPERACION DE MUJERES DE SANTA FE U. IV	26	20		46
UNIDAD N° 5 INSTITUTO DE RECUPERACION DE MUJERES DE ROSARIO	26	11		37
UNIDAD N° 8 CASA DE PRE- EGRESO DE LA CAPITAL	7			7
UNIDAD N° 8 CASA DE PRE- EGRESO DE ROSARIO	5			5
UNIDAD N° 9 COLONIA PENAL	22			22
UNIDAD N°10 PENAL DE SANTA FELICIA	68	2		70
UNIDAD N°11 COMPLEJO PENITENCIARIO DE PIÑERO	434	198		632
TOTALES PROVINCIALES	1.820	760	0	2.580

SNEEP 2011 - SANTA FE

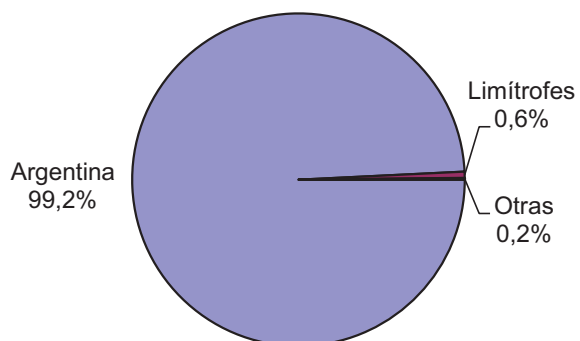
Edades	Cant.
Menores de 18 años	0
De 18 a 24 años	669
De 25 a 34 años	1.171
De 35 a 44 años	417
De 45 a 54 años	206
De 55 a 64 años	81
65 años y más	27
Sin Datos	9
<i>Total</i>	<i>2.580</i>



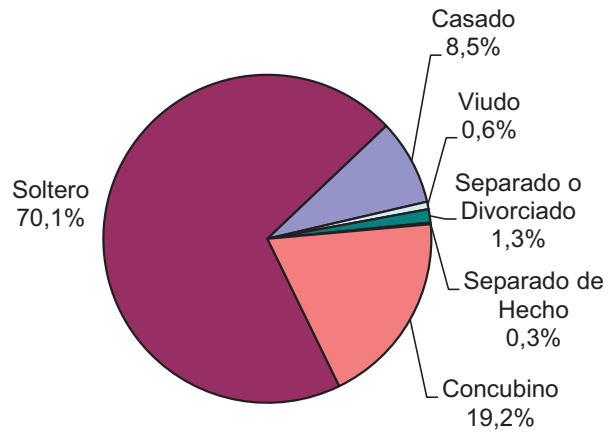
Sexo	Cant.
Masculino	2.497
Femenino	83
Sin Datos	0
<i>Total</i>	<i>2.580</i>



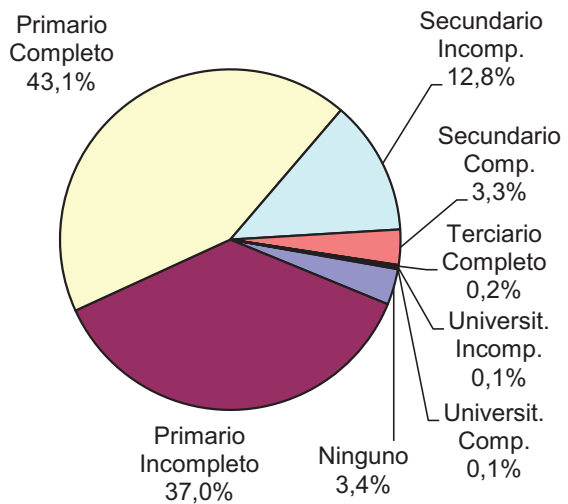
Nacionalidad	Cant.
Argentina	2.557
Boliviana	5
Chilena	1
Paraguaya	5
Uruguaya	5
Colombiana	3
Italiana	1
Sin Datos	3
<i>Total</i>	<i>2.580</i>

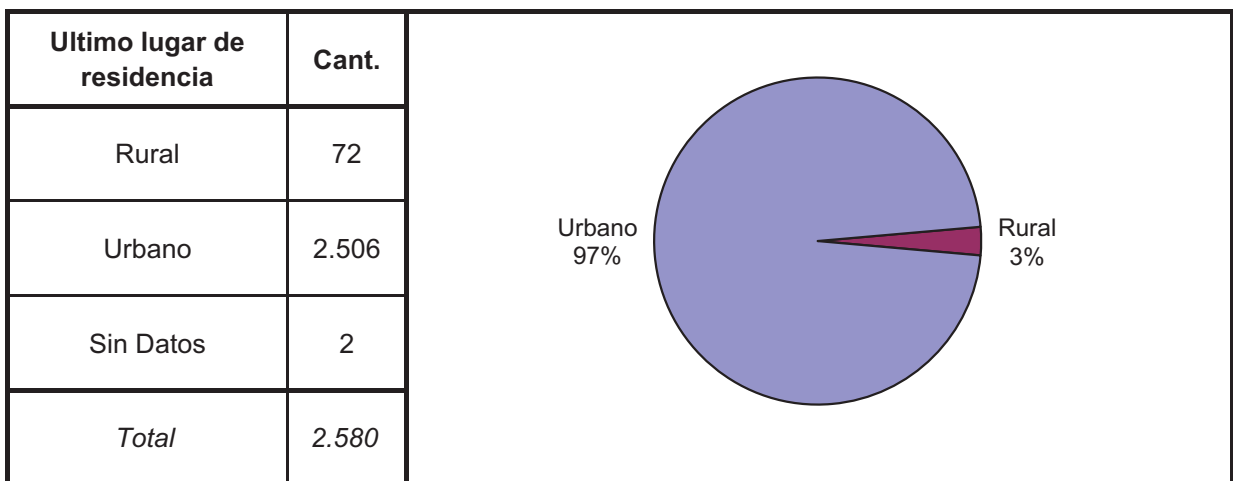
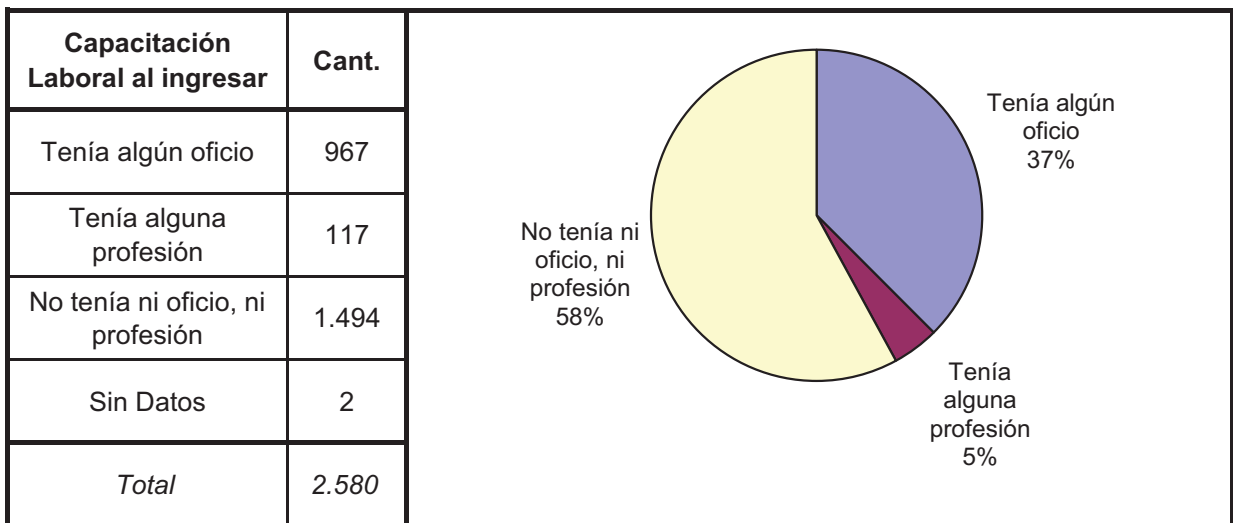
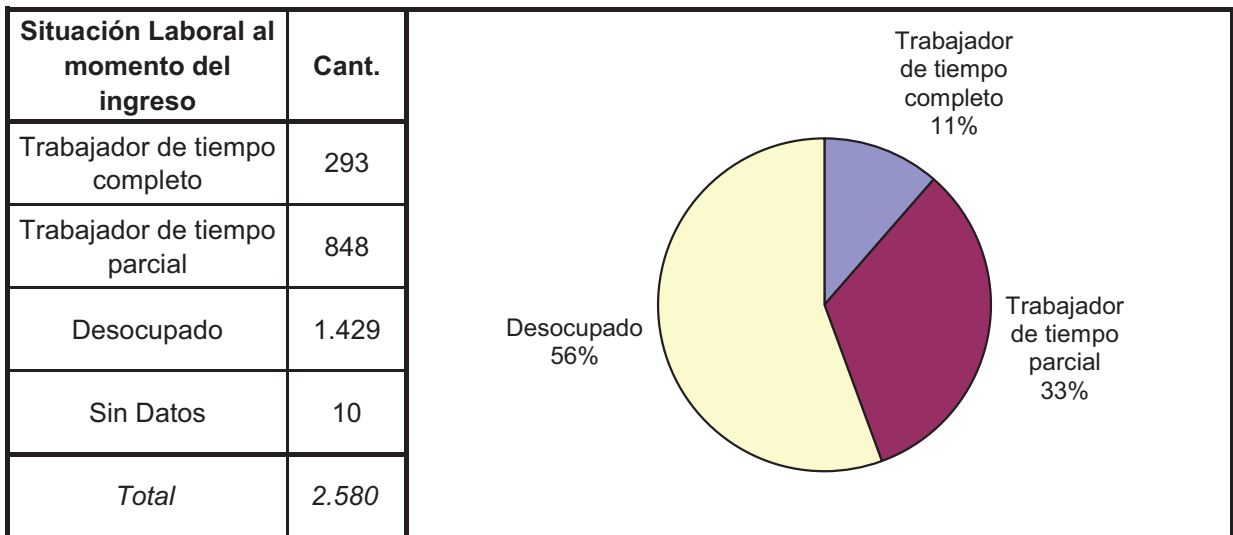


Estado Civil	Cant.
Soltero	1.808
Casado	218
Viudo	19
Separado o Divorciado	34
Separado de Hecho	4
Concubino	495
Sin datos	2
<i>Total</i>	<i>2.580</i>

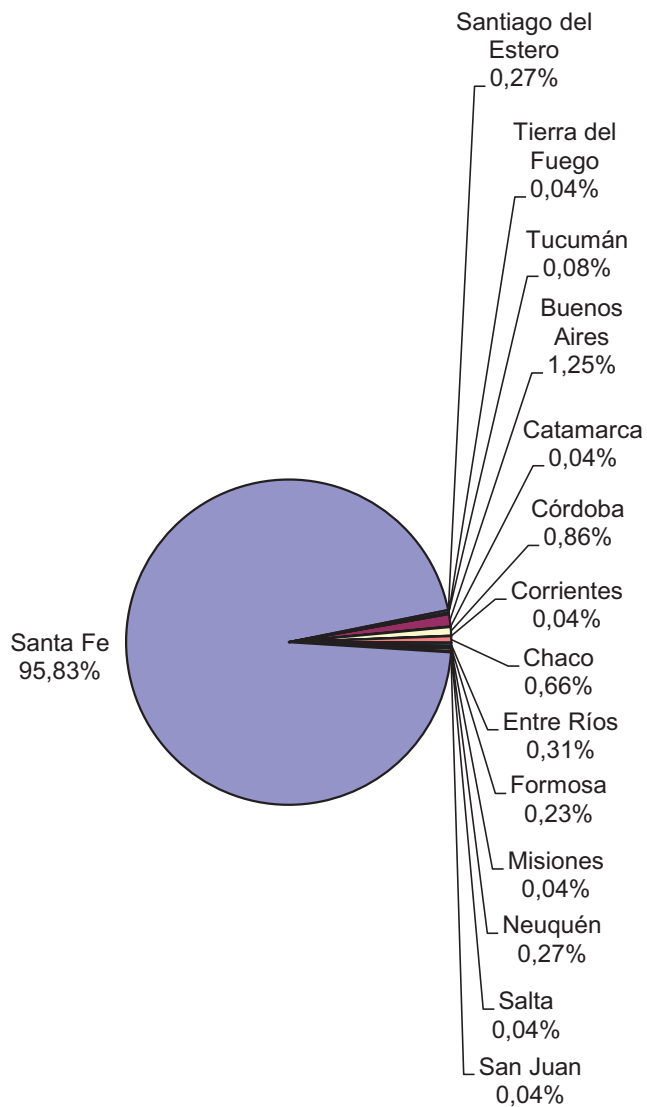


Nivel de Instrucción	Cant.
Ninguno	88
Primario Incompleto	951
Primario Completo	1.109
Secundario Incomp.	329
Secundario Comp.	86
Terciario Incompleto	1
Terciario Completo	4
Universit. Incomp.	2
Universit. Comp.	3
Sin datos	7
<i>Total</i>	<i>2.580</i>

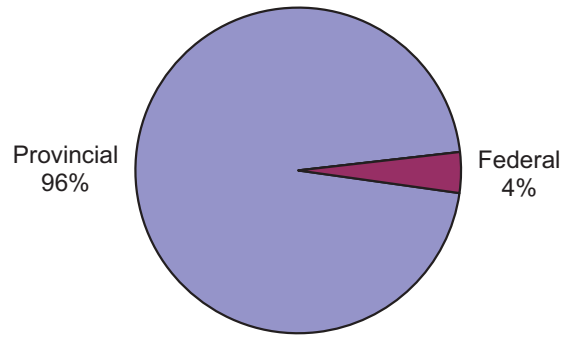




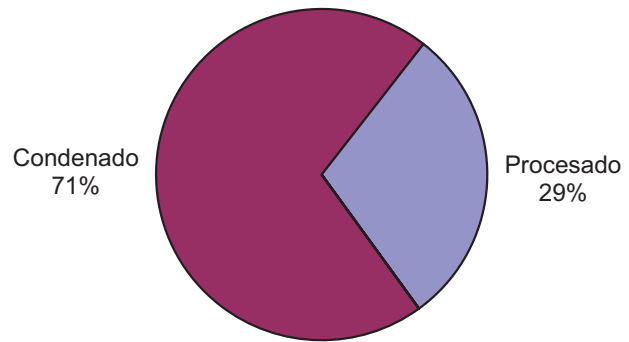
Ultima provincia de residencia	Cant.
Buenos Aires	32
Catamarca	1
Córdoba	22
Corrientes	1
Chaco	17
Chubut	0
Entre Ríos	8
Formosa	6
Jujuy	0
Misiones	1
Neuquén	7
Salta	1
San Juan	1
Santa Fe	2.461
Santiago del Estero	7
Tierra del Fuego	1
Tucumán	2
Ciudad de Buenos Aires	0
Sin datos	12
<i>Total</i>	<i>2.580</i>



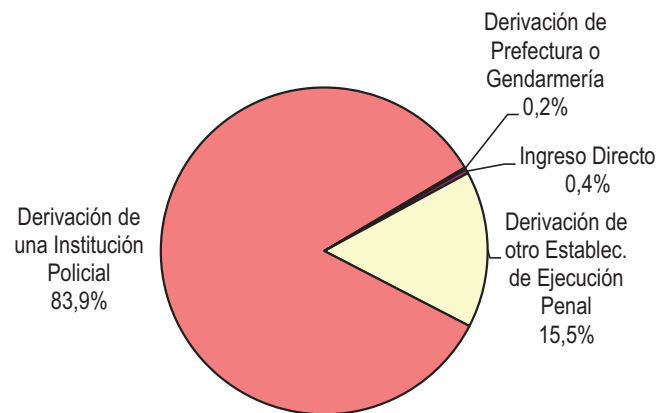
Jurisdicción Judicial	Cant.
Provincial	2.476
Nacional	0
Federal	104
Sin Datos	0
<i>Total</i>	<i>2.580</i>



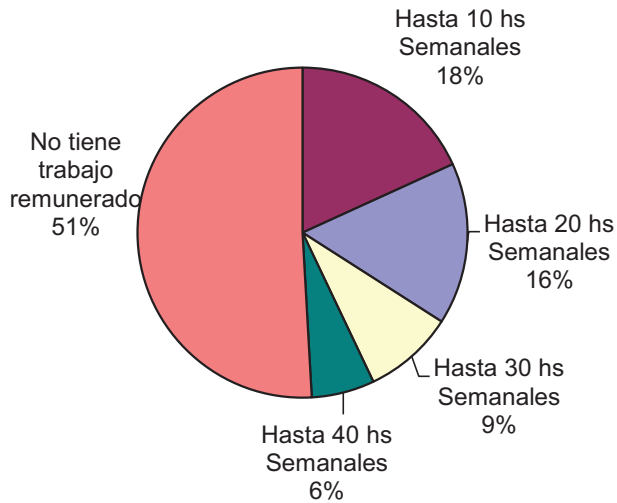
Situación Legal	Cant.
Condenado	1.820
Procesado	760
Contraventor	0
Inimputable	0
Otra	0
<i>Total</i>	<i>2.580</i>



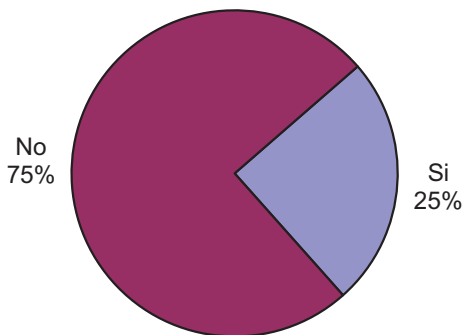
Establecimiento de Procedencia	Cant.
Ingreso Directo	11
Derivación de otro Establec. de Ejecución Penal	398
Derivación de una Institución Policial	2.153
Derivación de Prefectura o Gendarmería	5
Sin datos	13
<i>Total</i>	<i>2.580</i>



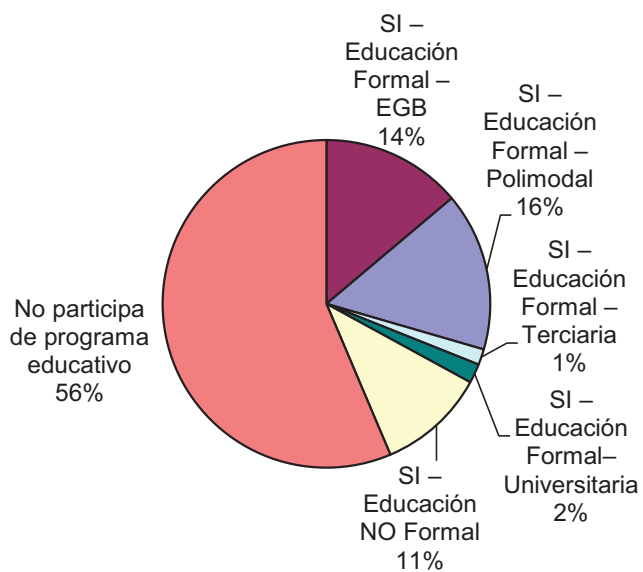
Trabajo remunerado	Cant.
Hasta 10 hs Semanales	469
Hasta 20 hs Semanales	409
Hasta 30 hs Semanales	229
Hasta 40 hs Semanales	159
No tiene trabajo remunerado	1.312
Sin datos	2
<i>Total</i>	<i>2.580</i>



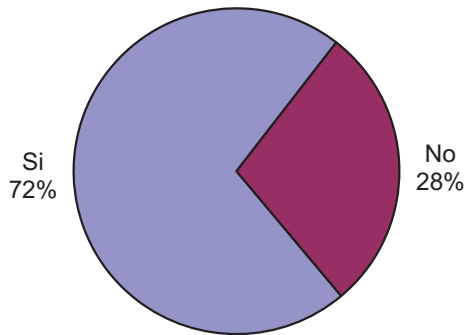
Participó de algún Programa de Capacit. Laboral?	Cant.
Si	638
No	1.933
Sin Datos	9
<i>Total</i>	<i>2.580</i>



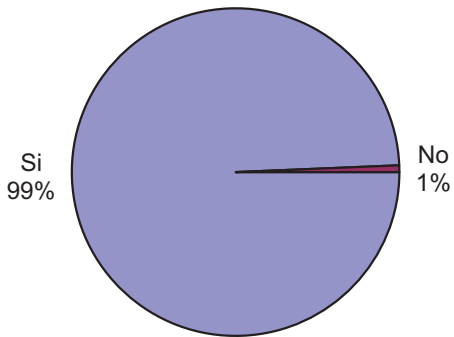
Participó de algún Programa Educativo?	Cant.
SI – Educación Formal – EGB	357
SI – Educación Formal – Polimodal	403
SI – Educación Formal – Terciaria	40
SI – Educación Formal–Universitaria	49
SI – Educación NO Formal	275
No participa de programa educativo	1.453
Sin datos	3
<i>Total</i>	<i>2.580</i>



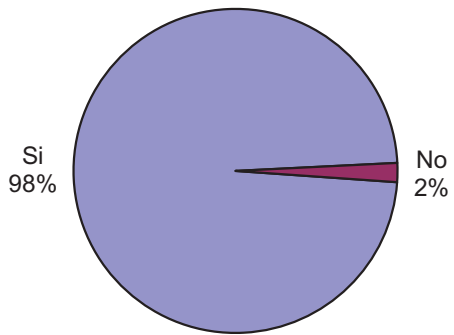
Participó de Activ. Recreativas o Deportivas?	Cant.
Si	1.846
No	732
Sin Datos	2
<i>Total</i>	<i>2.580</i>



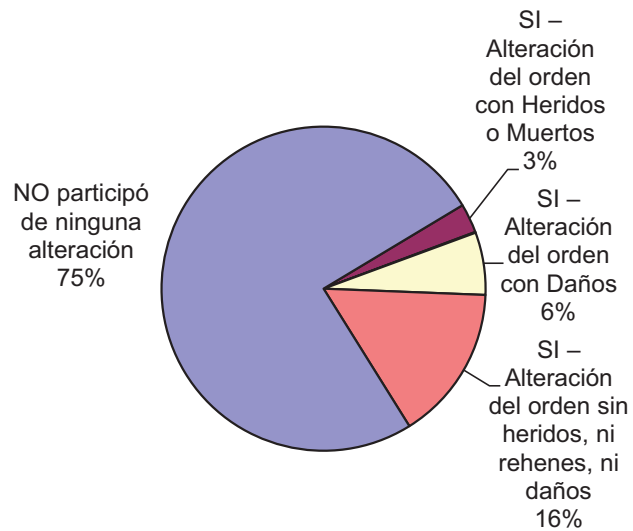
Recibió Asistencia Médica?	Cant.
Si	2.563
No	17
Sin Datos	0
<i>Total</i>	<i>2.580</i>



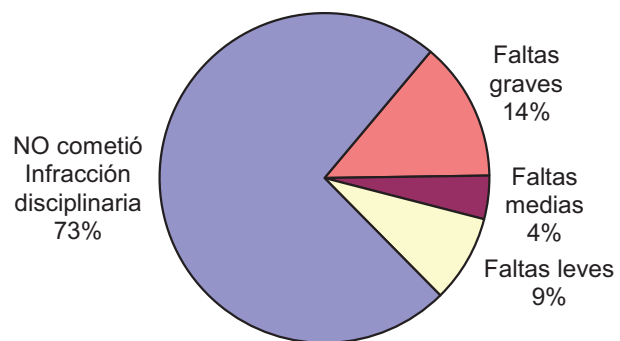
Recibió visitas durante el último año?	Cant.
Si	2.530
No	49
Sin Datos	1
<i>Total</i>	<i>2.580</i>



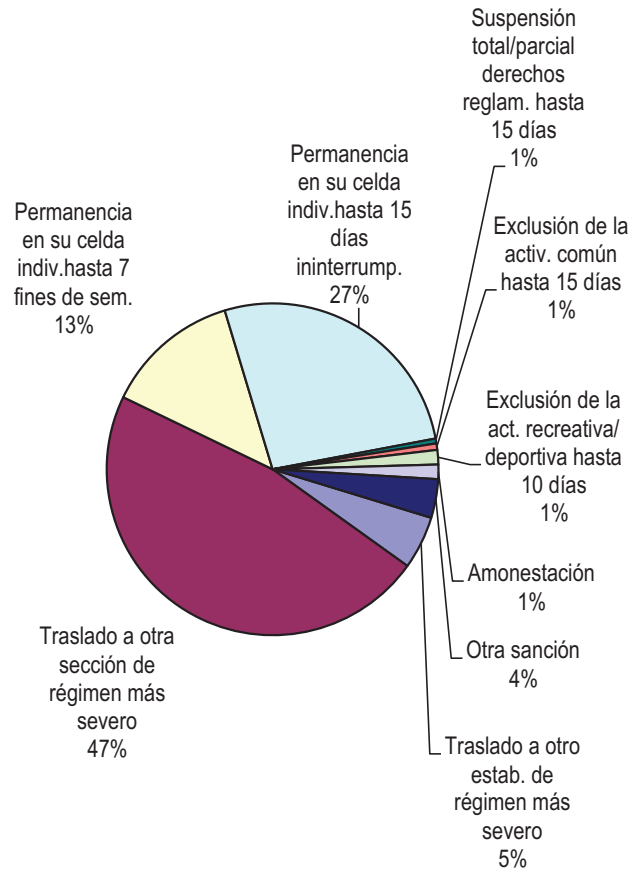
Participó de algún tipo de Alteración del orden?	Cant.
SI – Alteración del orden con Heridos o Muertos	72
SI – Alteración del orden con Rehenes	2
SI – Alteración del orden con Daños	154
SI – Alteración del orden sin heridos, ni rehenes, ni daños	383
NO participó de ninguna alteración	1.860
Sin Datos	109
<i>Total</i>	<i>2.580</i>



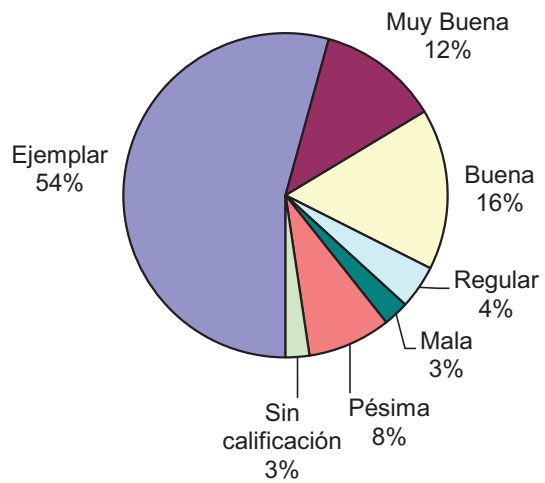
Tipo de infracción disciplinaria	Cant.
Faltas graves	350
Faltas medias	109
Faltas leves	220
NO cometió Infracción disciplinaria	1.884
Sin Datos	17
<i>Total</i>	<i>2.580</i>



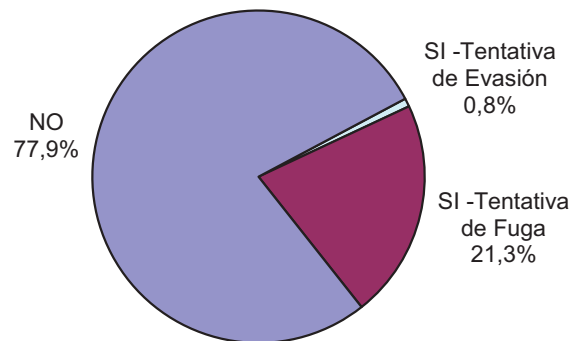
Tipo de Sanción Disciplinaria	Cant.
Traslado a otro estab. de régimen más severo	33
Traslado a otra sección de régimen más severo	301
Permanencia en su celda indiv.hasta 7 fines de sem.	84
Permanencia en su celda indiv.hasta 15 días ininterrump.	170
Suspensión total/parcial derechos reglam. hasta 15 días	3
Exclusión de la activ. común hasta 15 días	4
Exclusión de la act. recreativa/ deportiva hasta 10 días	9
Amonestación	9
Otra sanción	24
Sin Datos	1.943
<i>Total</i>	<i>2.580</i>



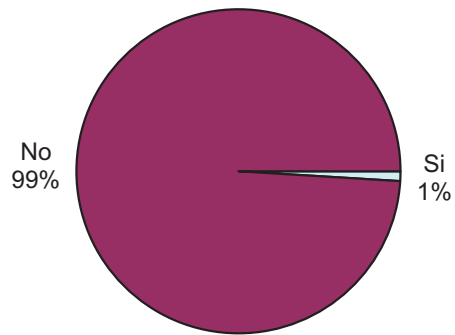
Calificación de conducta del interno	Cant.
Ejemplar	1.400
Muy Buena	311
Buena	414
Regular	112
Mala	66
Pésima	214
Sin calificación	61
Sin Datos	2
<i>Total</i>	<i>2.580</i>



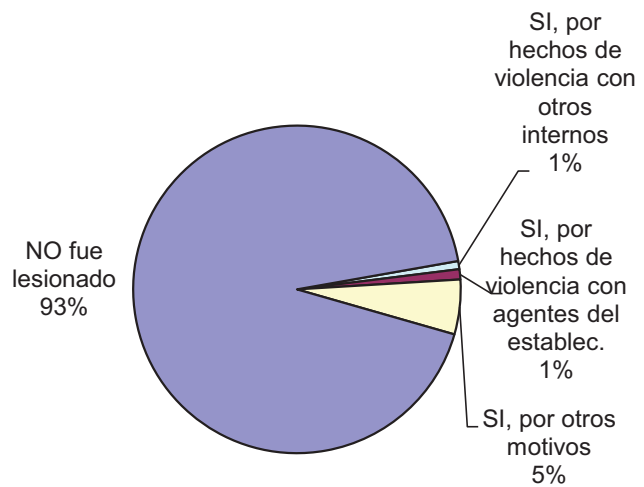
¿Tuvo intentos de fuga o evasión?	Cant.
SI -Tentativa de Evasión	21
SI -Tentativa de Fuga	550
NO	2.009
Sin Datos	0
<i>Total</i>	<i>2.580</i>



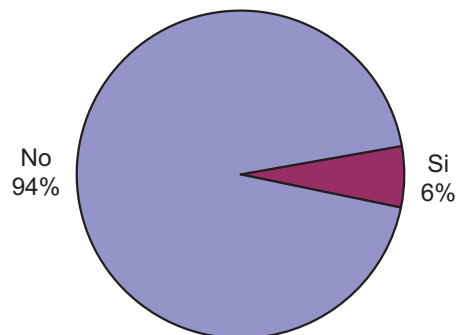
¿Tuvo intentos de Suicidio?	Cant.
Si	25
No	2.555
Sin Datos	0
<i>Total</i>	<i>2.580</i>



¿Fue lesionado? - Motivos	Cant.
SI, por hechos de violencia con otros internos	20
SI, por hechos de violencia con agentes del establec.	25
SI, por otros motivos	134
NO fue lesionado	2.304
Sin Datos	97
<i>Total</i>	<i>2.580</i>

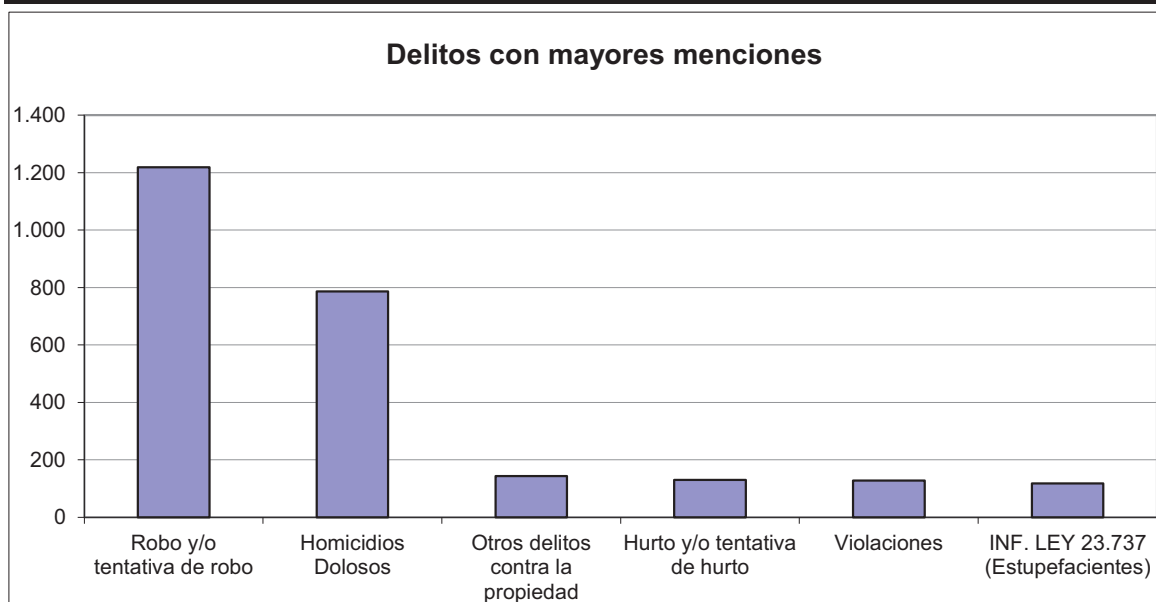


¿Tiene hijos con ella? Para internas	Cant.
Si	5
No	78
Sin Datos	0
<i>Total</i>	<i>83</i>



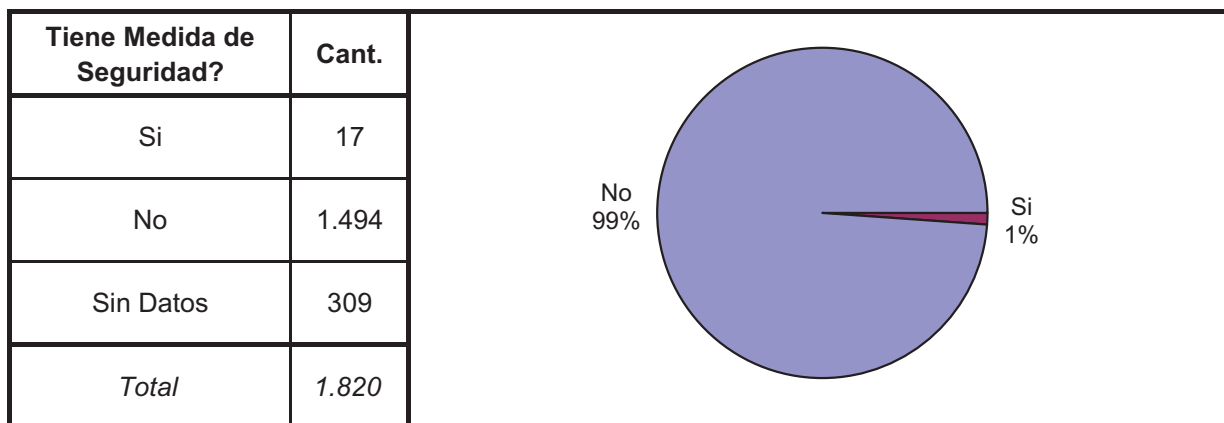
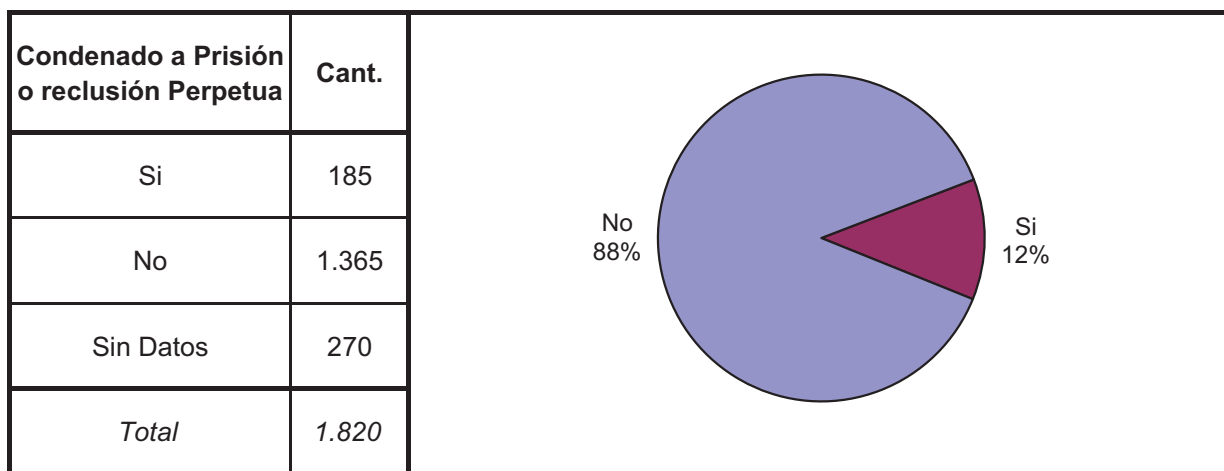
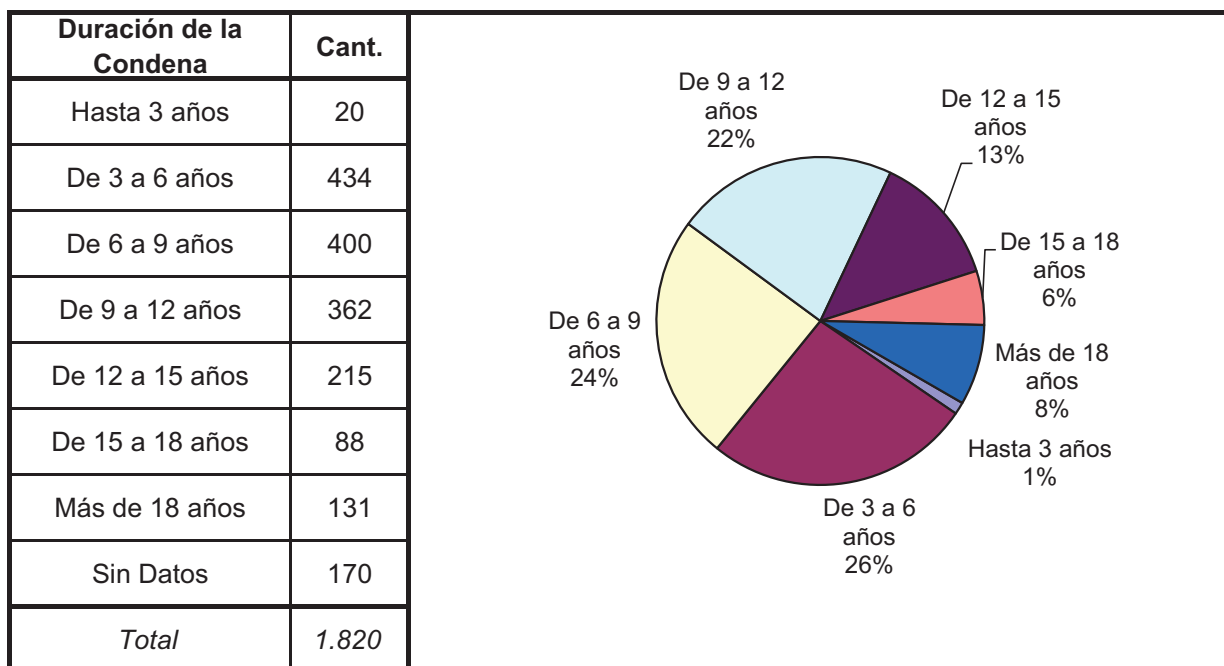
SNEEP 2011 - SANTA FE

TIPO DE DELITO	1º Mención	2º Mención	3º Mención	4º Mención	5º Mención	TOTAL
Homicidios Dolosos	745	36	1		4	786
Homicidios Dolosos (tentativa)	23	2				25
Homicidios Culposos	90	14				104
Lesiones Dolosas	8	19				27
Lesiones Culposas	3	1				4
Otros Delitos contra las personas	30	15	1			46
DELITOS CONTRA EL HONOR	57	5	3			65
Violaciones	106	20	2			128
Otros delitos contra la integridad sexual	1	61	1			63
Amenazas	2	4				6
Privación ilegítima de la libertad	7	62	35			104
Delito c/ la libertad cometido por func.público						0
Otros delitos contra la libertad	3	4	8			15
Hurto y/o tentativa de hurto	25	27	2	76		130
Robo y/o tentativa de robo	969	58	3	188		1.218
Otros delitos contra la propiedad	4	7	3	129		143
DELITOS C/ LA SEGURIDAD PÚBLICA	11	5		3	20	39
DELITOS C/ EL ORDEN PÚBLICO	4	3			1	8
DELITOS C/ LA SEG. DE LA NACIÓN						0
DELITOS C/ LOS PODERES PUBLICOS		1				1
DELITOS C/ LA ADMINIST. PÚBLICA					7	7
DELITOS C/ LA FE PÚBLICA						0
DELITOS C/ EL ESTADO CIVIL	5					5
INFRAC.LEY 23.737 (ESTUPEFACIENTES)	100	4			14	118
INFRAC.LEY 24.769 PENAL TRIBUTARIA						0
INFRAC.LEY 13.944 INCUMP.DE DEBERES						0
DELITOS PREV. EN LEYES ESPECIALES	6					6
CONTRAVENCIONES						0
Sin Datos	381	2.232	2.521	2.184	2.534	
<i>Total</i>	<i>2.580</i>	<i>2.580</i>	<i>2.580</i>	<i>2.580</i>	<i>2.580</i>	<i>3.048</i>

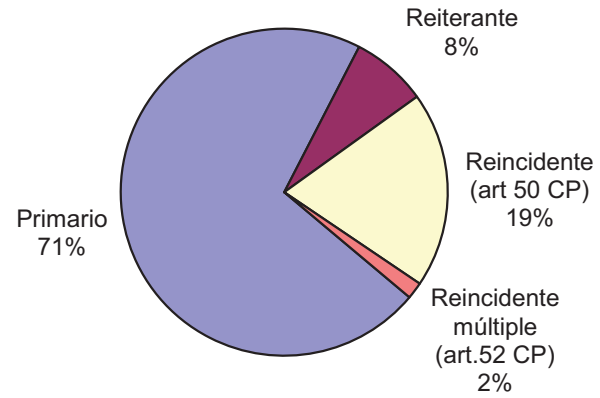


SNEEP 2011 - SANTA FE

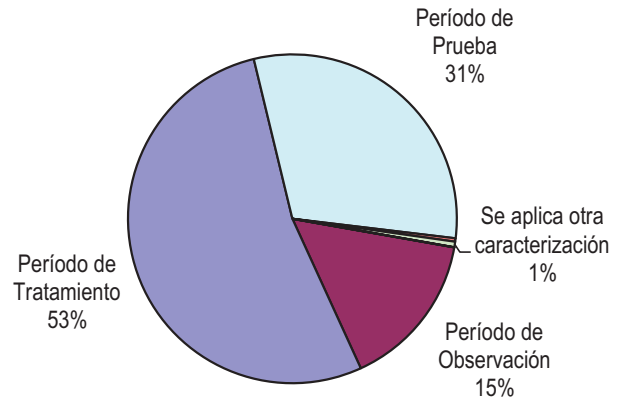
Frecuencias para los detenidos con condena



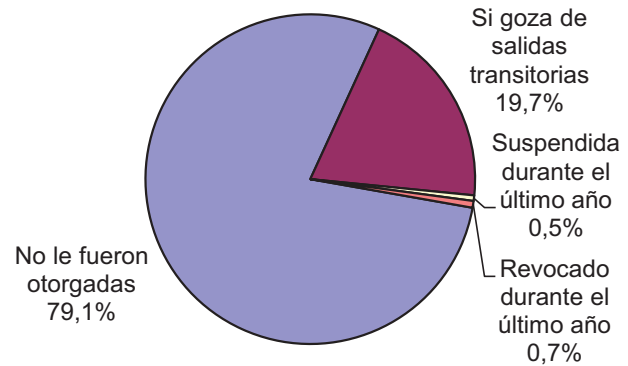
Reincidencia	Cant.
Primario	1.077
Reiterante	113
Reincidente (art 50 CP)	292
Reincidente múltiple (art.52 CP)	25
Sin Datos	313
<i>Total</i>	<i>1.820</i>

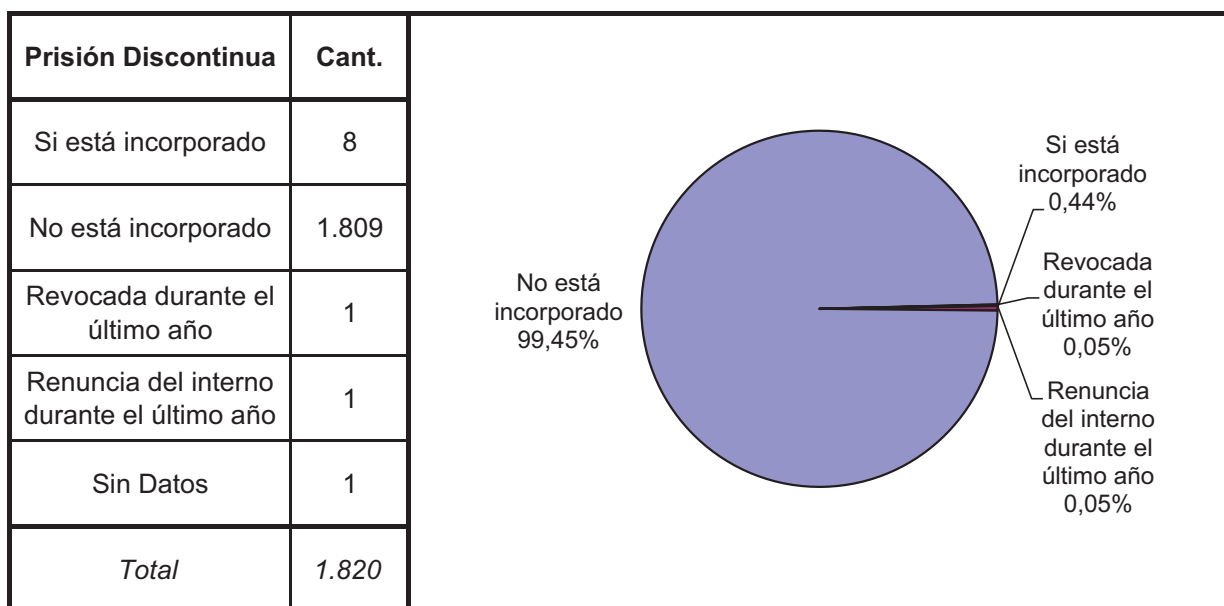
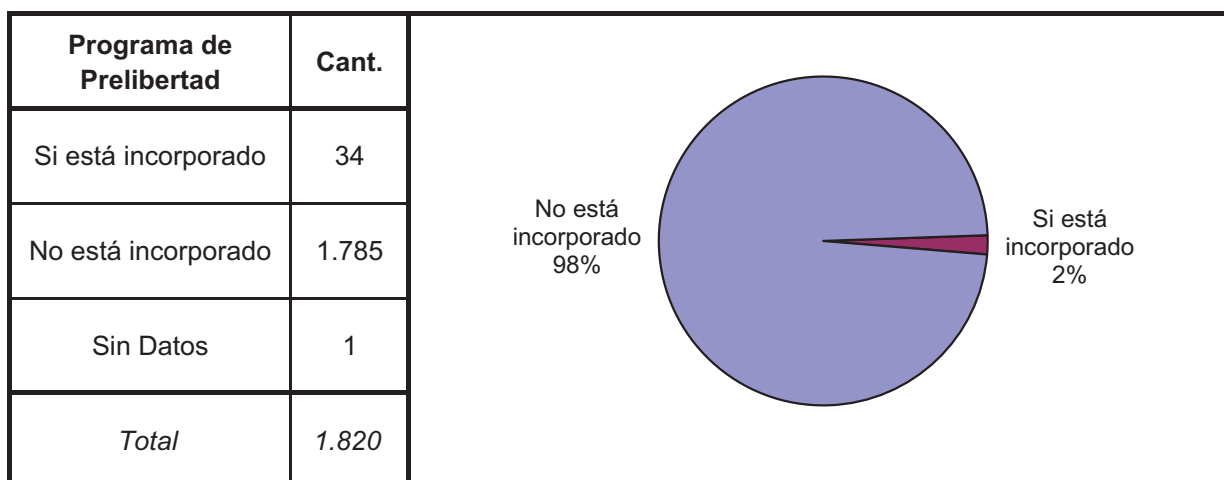
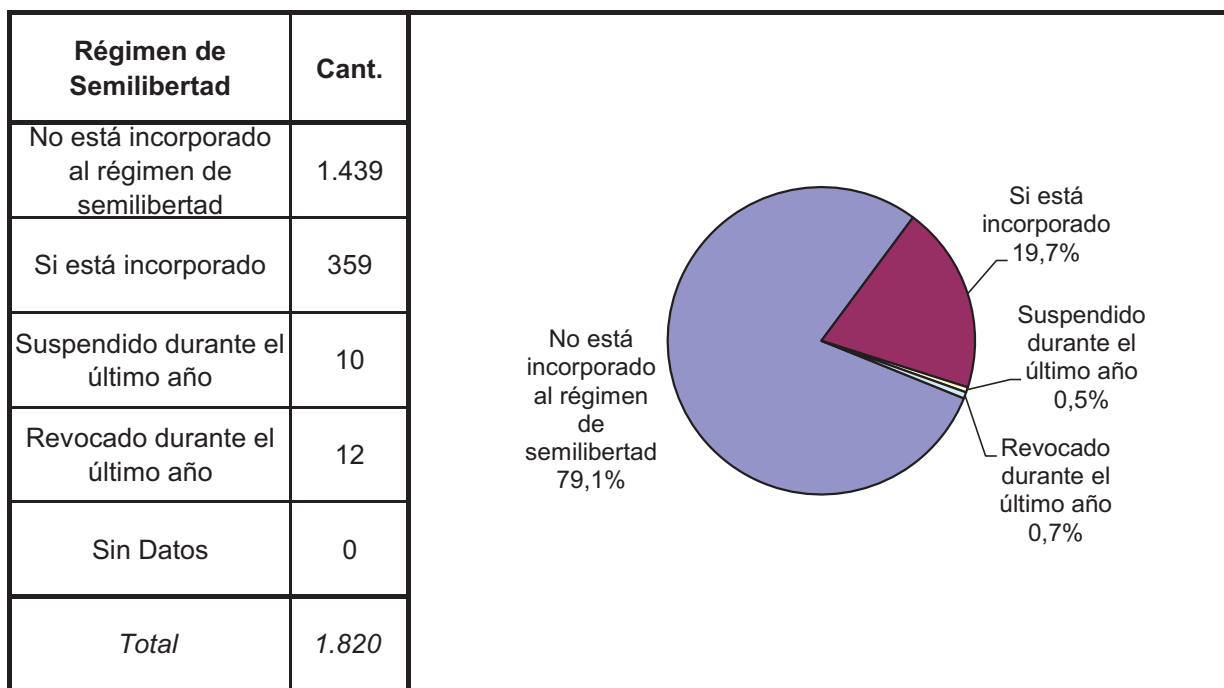


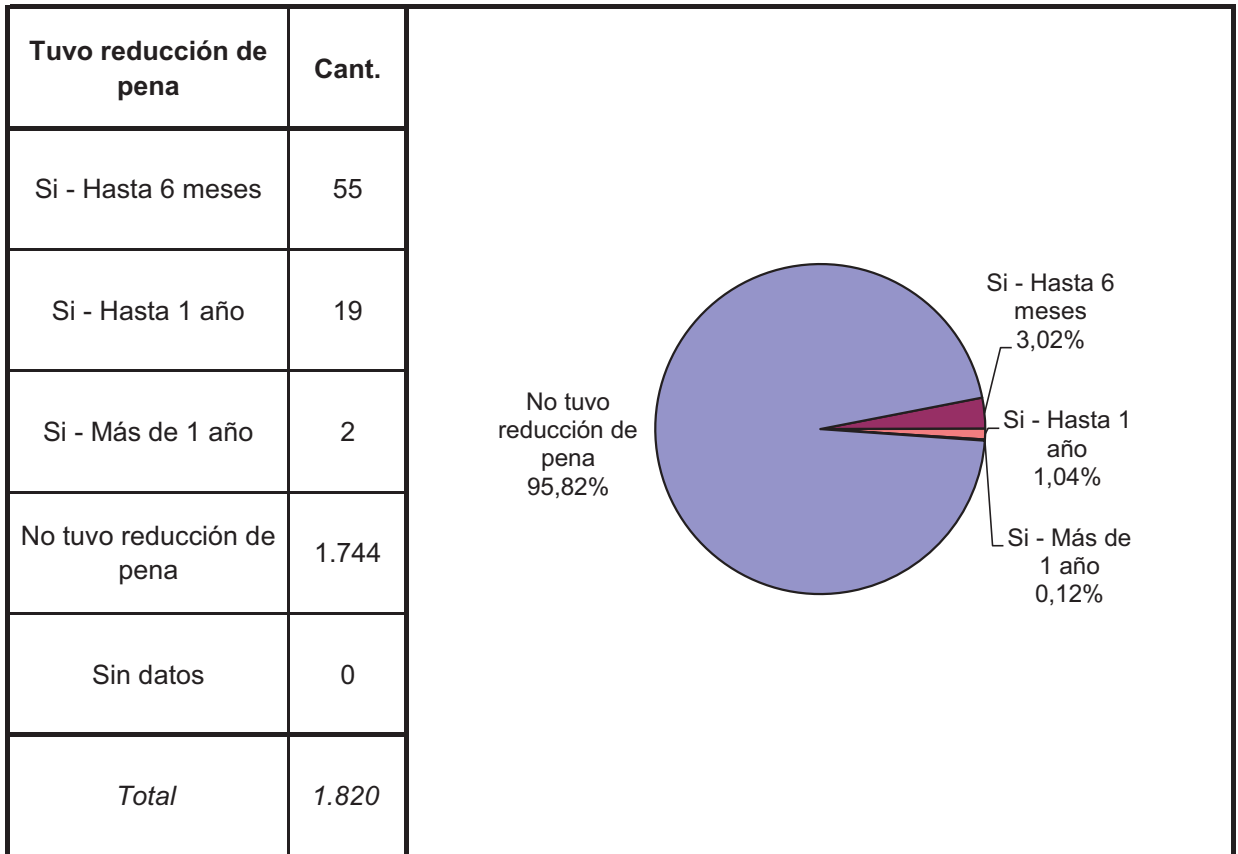
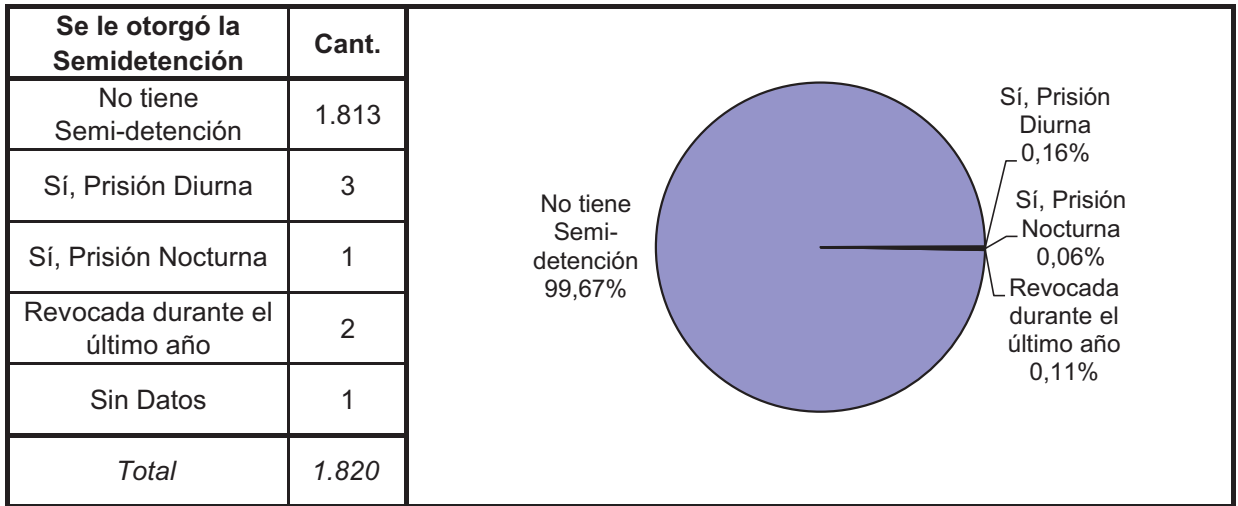
Períodos de la Progresividad	Cant.
Período de Observación	280
Período de Tratamiento	965
Período de Prueba	558
Período de Libertad Condicional	6
Se aplica otra caracterización	10
No se aplica ninguna	0
Sin datos	1
<i>Total</i>	<i>1.820</i>



Tiene o tuvo salidas transitorias	Cant.
No le fueron otorgadas	1.439
Si goza de salidas transitorias	359
Suspendida durante el último año	10
Revocado durante el último año	12
Sin Datos	0
<i>Total</i>	<i>1.820</i>







SNEEP 2011 - SANTA FE

UNIDADES	CAPACIDAD	POBLACION ALOJADA	SOBRE-POBLACION	PORCENTAJE DE SOBREPoblACION
UNIDAD N° 1 INSTITUTO CORRECCIONAL MODELO - DELEG.NORTE	497	467	-30	-6,0%
UNIDAD N° 1 INSTITUTO CORRECCIONAL MODELO - DELEG.SUR	520	497	-23	-4,4%
UNIDAD N° 2 INSTITUTO DE DETENCION DE LA CAPITAL	611	554	-57	-9,3%
UNIDAD N° 3 INSTITUTO DE DETENCION DE ROSARIO	312	243	-69	-22,1%
UNIDAD N° 4 INSTITUTO DE RECUPERACION DE MUJERES DE SANTA FE U. IV	50	46	-4	-8,0%
UNIDAD N° 5 INSTITUTO DE RECUPERACION DE MUJERES DE ROSARIO	45	37	-8	-17,8%
UNIDAD N° 8 CASA DE PRE-EGRESO DE LA CAPITAL	8	7	-1	-12,5%
UNIDAD N° 8 CASA DE PRE-EGRESO DE ROSARIO	5	5	0	0,0%
UNIDAD N° 9 COLONIA PENAL	40	22	-18	-45,0%
UNIDAD N°10 PENAL DE SANTA FELICIA	84	70	-14	-16,7%
UNIDAD N°11 COMPLEJO PENITENCIARIO DE PIÑERO	640	632	-8	-1,3%
TOTAL PROVINCIAL	2.812	2.580	-232	-8,3%

