

**SISTEMA NACIONAL
DE
ESTADÍSTICAS SOBRE
EJECUCIÓN DE LA PENA**

**Informe Anual
PROVINCIA DE CATAMARCA
SNEEP 2012**

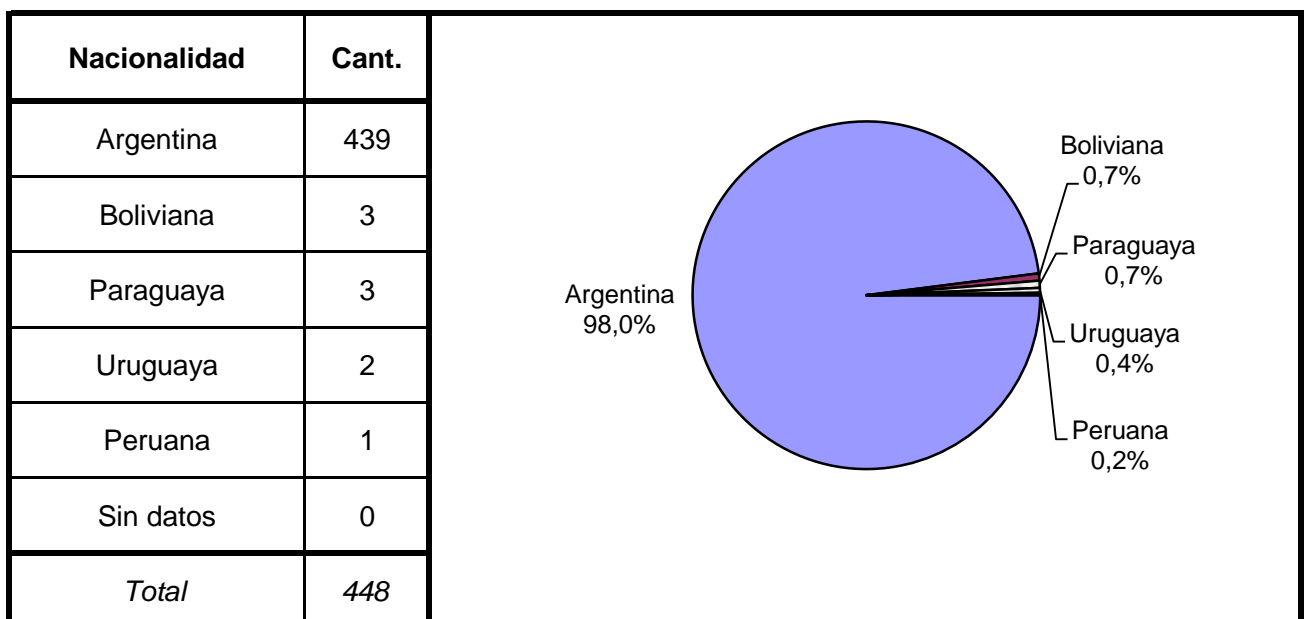
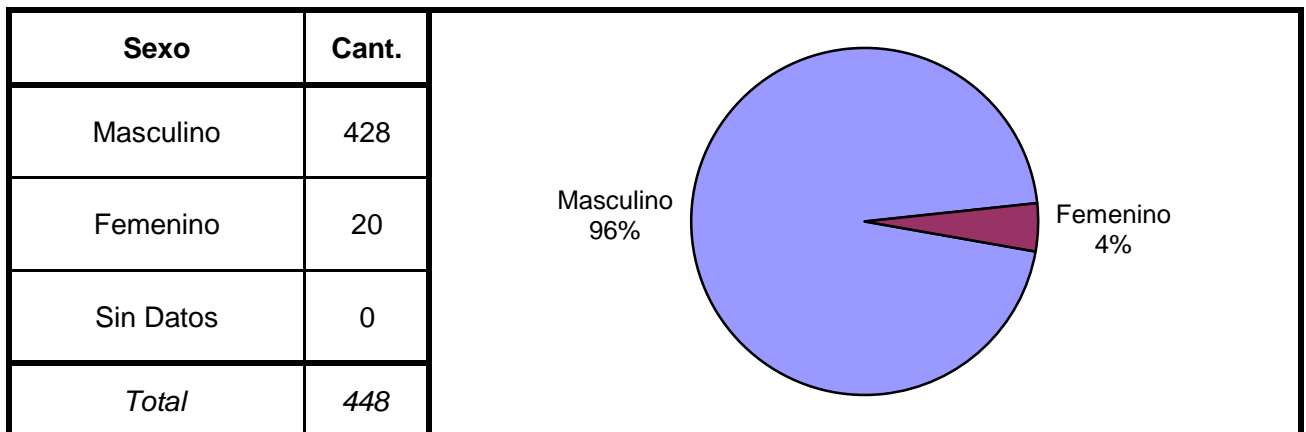
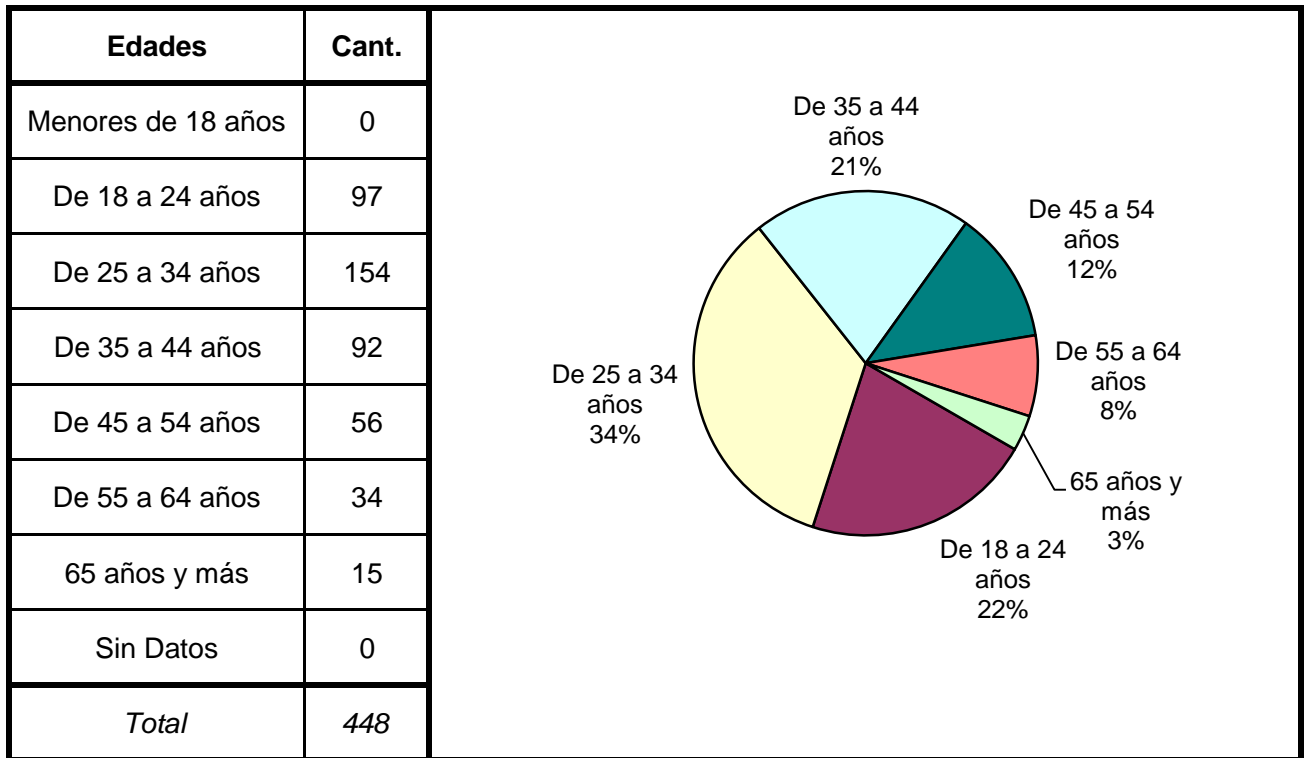
*Dirección Nacional de Política Criminal
en materia de Justicia y Legislación Penal
Subsecretaría de Política Criminal
Secretaría de Justicia
Ministerio de Justicia y Derechos Humanos*

SNEEP 2012 - CATAMARCA

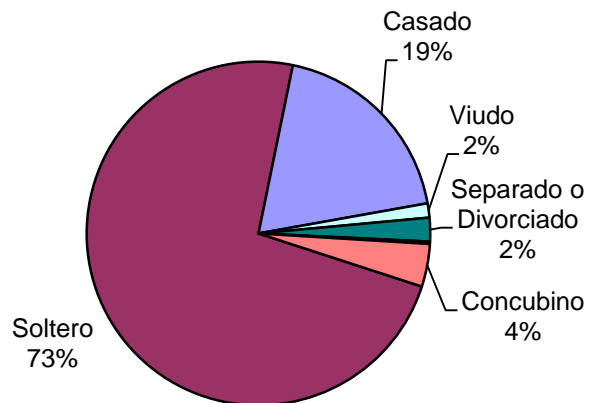
DISTRIBUCIÓN POR UNIDAD Y SITUACIÓN LEGAL

UNIDADES	CONDENADOS	PROCESADOS	INIMPUTABLES/ MENORES o Sin Discriminar	TOTAL POR UNIDAD
UNIDAD PENAL VARONES, UNIDAD DE PROCESADOS, UNIDAD PENAL MUJERES	310	138	0	448
TOTALES PROVINCIALES	310	138	0	448

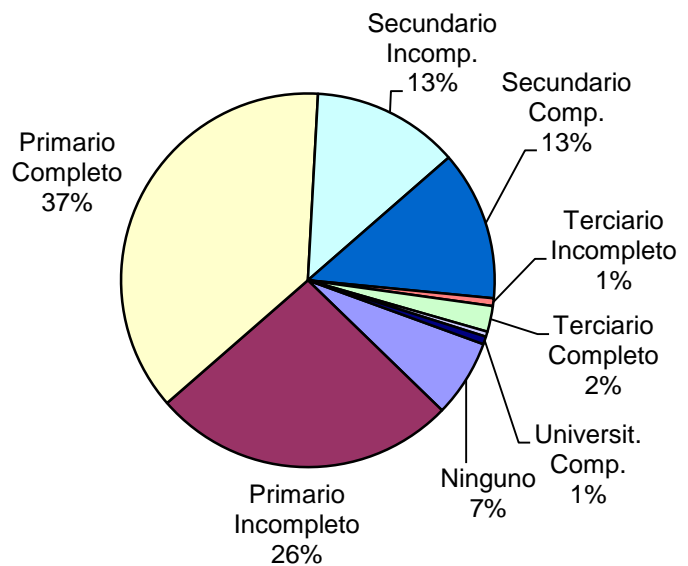
SNEEP 2012 - CATAMARCA

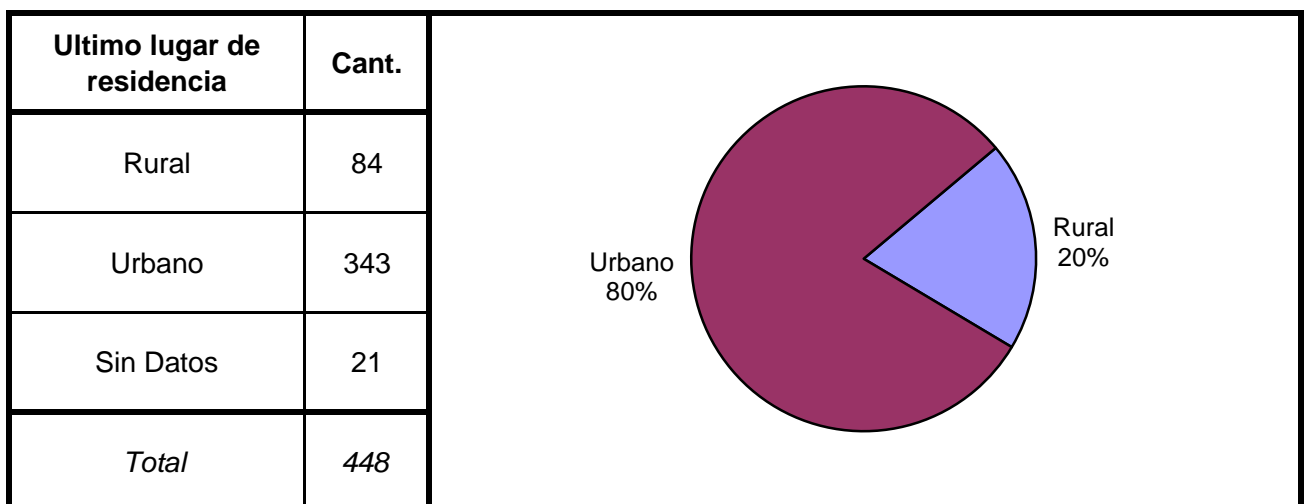
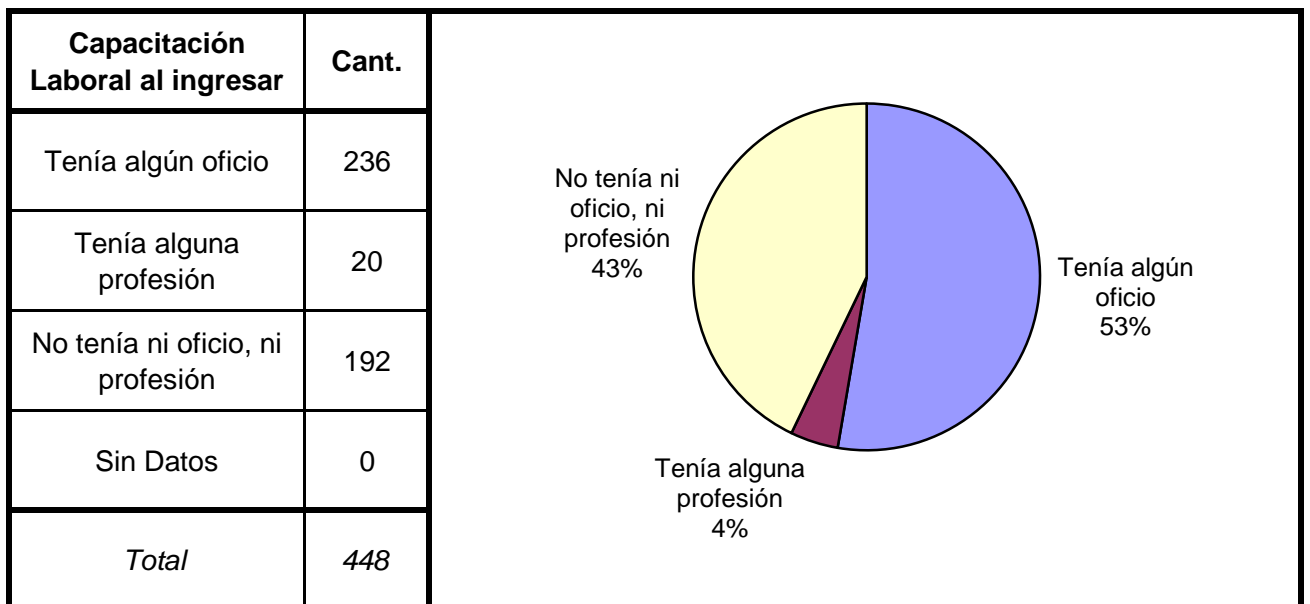
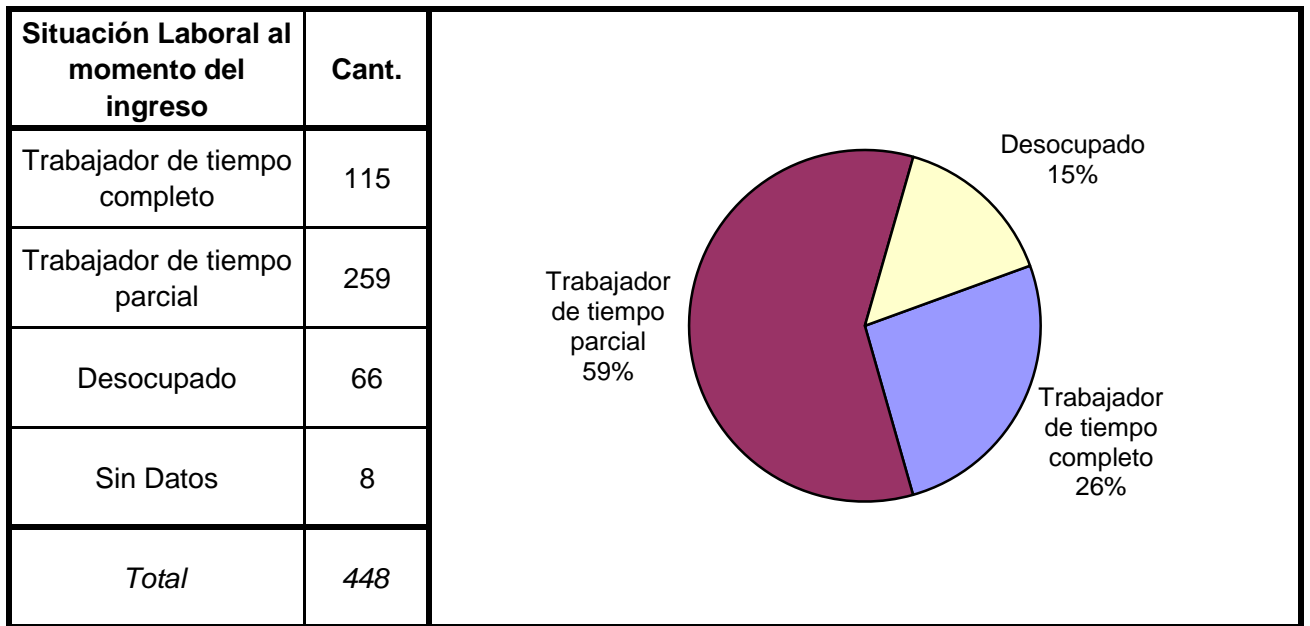


Estado Civil	Cant.
Soltero	328
Casado	85
Viudo	6
Separado o Divorciado	10
Separado de Hecho	1
Concubino	18
Sin datos	0
<i>Total</i>	<i>448</i>

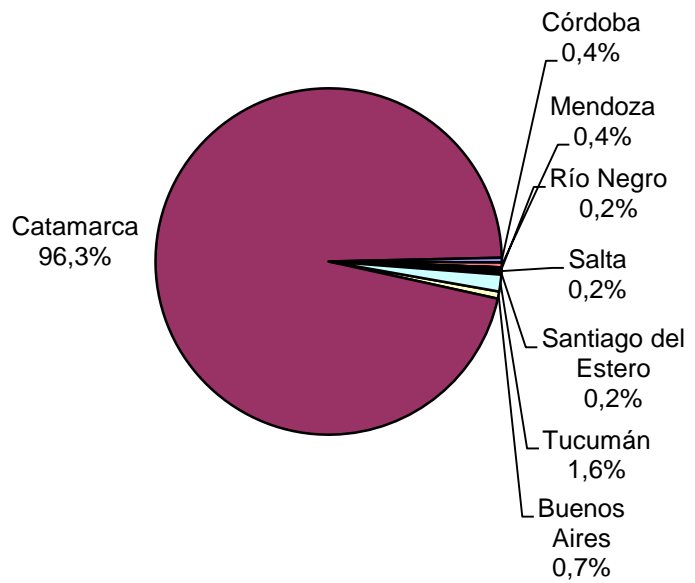


Nivel de Instrucción	Cant.
Ninguno	30
Primario Incompleto	118
Primario Completo	167
Secundario Incomp.	57
Secundario Comp.	58
Terciario Incompleto	3
Terciario Completo	10
Universitario Incomp.	2
Universit. Comp.	3
Sin datos	0
<i>Total</i>	<i>448</i>

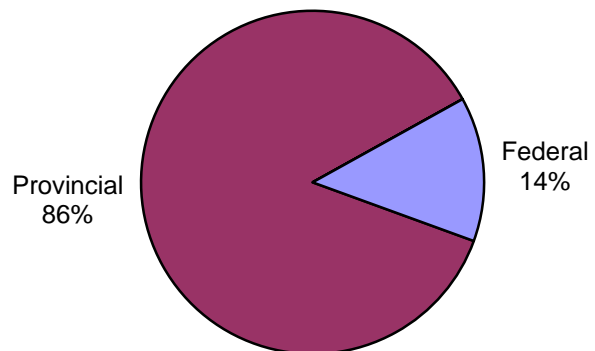




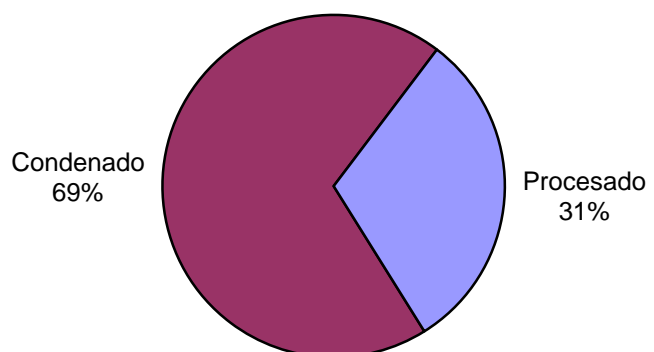
Ultima provincia de residencia	Cant.
Buenos Aires	3
Catamarca	431
Córdoba	2
La Rioja	0
Mendoza	2
Misiones	0
Río Negro	1
Salta	1
Santiago del Estero	1
Tucumán	7
Sin Datos	0
<i>Total</i>	<i>448</i>



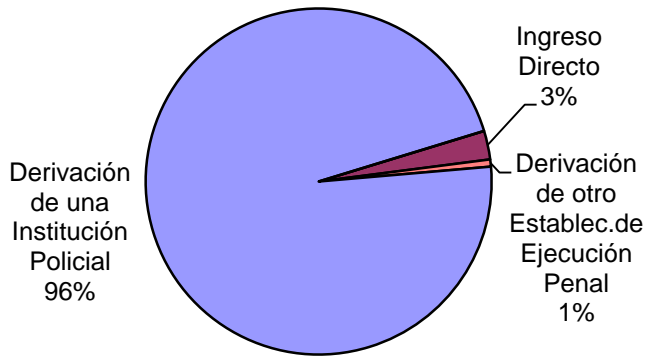
Jurisdicción Judicial	Cant.
Provincial	387
Nacional	0
Federal	61
Sin Datos	0
<i>Total</i>	<i>448</i>



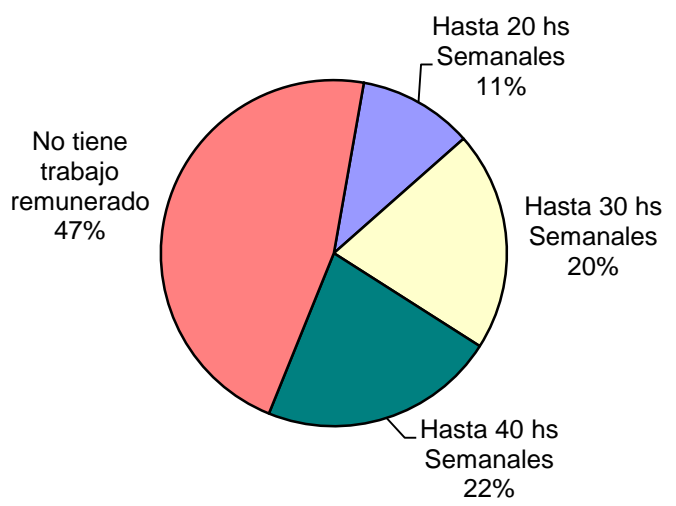
Situación Legal	Cant.
Condenado	310
Procesado	138
Contraventor	0
Inimputable	0
Otra	0
<i>Total</i>	<i>448</i>



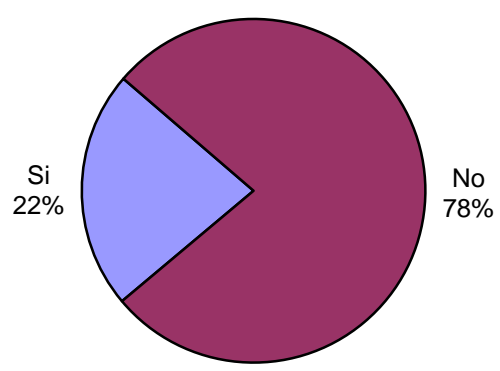
Establecimiento de Procedencia	Cant.
Ingreso Directo	12
Derivación de otro Establec.de Ejecución Penal	3
Derivación de una Institución Policial	433
Derivación de Prefectura o Gendarmería	0
Sin datos	0
<i>Total</i>	<i>448</i>



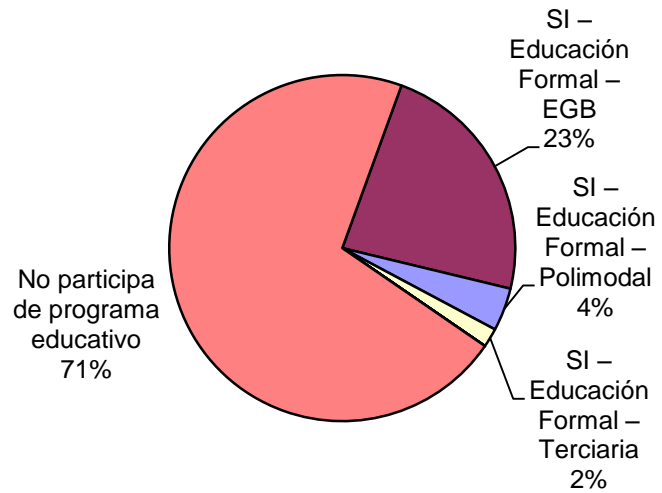
Trabajo remunerado	Cant.
Hasta 10 hs Semanales	0
Hasta 20 hs Semanales	48
Hasta 30 hs Semanales	92
Hasta 40 hs Semanales	99
No tiene trabajo remunerado	209
Sin datos	0
<i>Total</i>	<i>448</i>



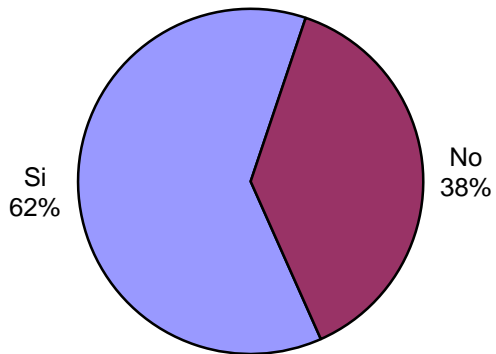
Participó de algún Programa de Capacit. Laboral?	Cant.
Si	100
No	346
Sin Datos	2
<i>Total</i>	<i>448</i>



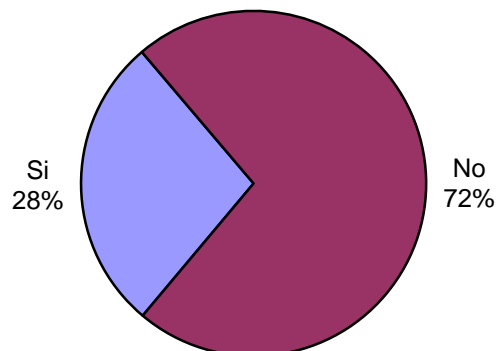
Participó de algún Programa Educativo?	Cant.
SI – Educación Formal – EGB	104
SI – Educación Formal – Polimodal	18
SI – Educación Formal – Terciaria	8
SI – Educación Formal Universit.	0
SI – Educación NO Formal	0
No participa de programa educativo	318
Sin datos	0
<i>Total</i>	<i>448</i>

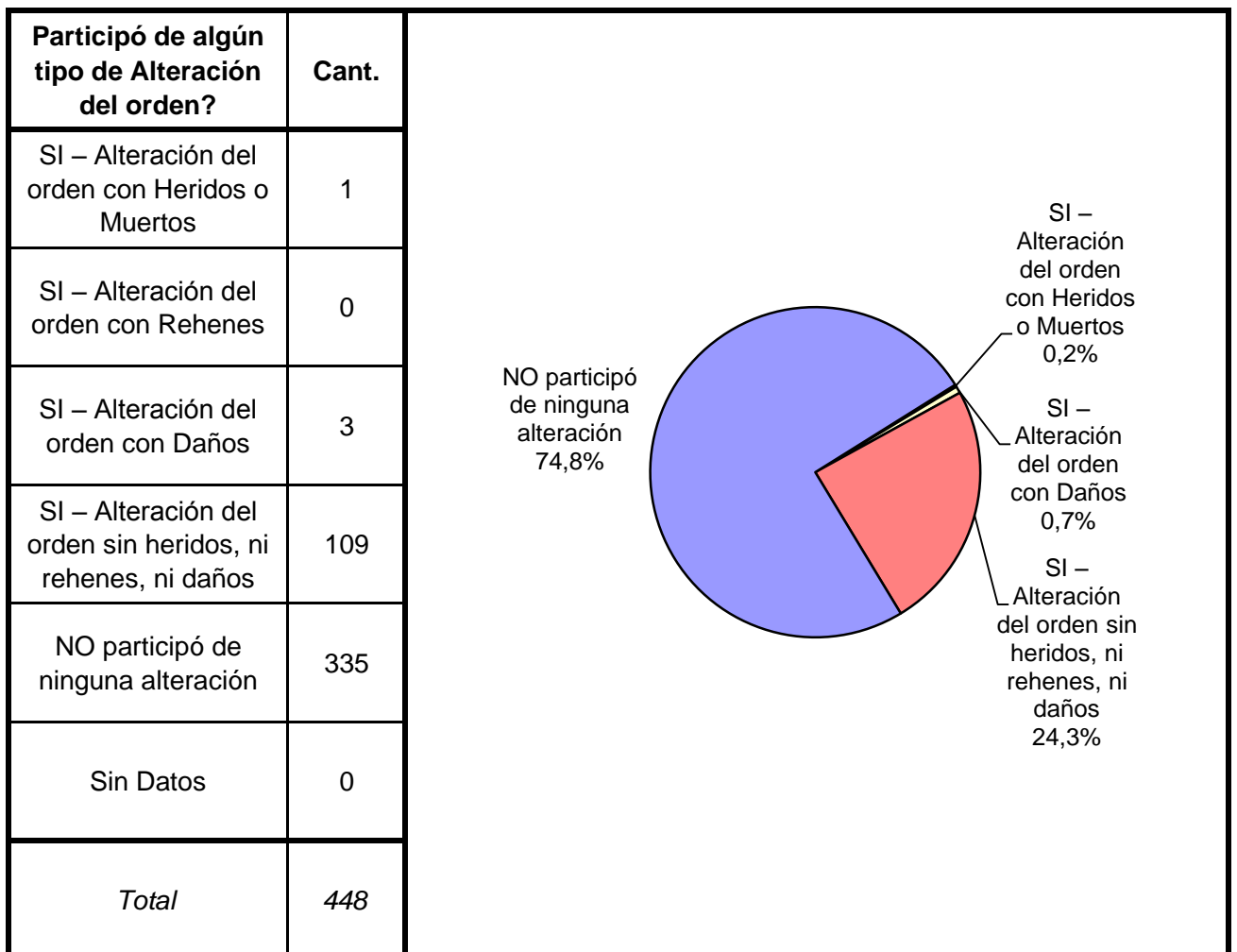
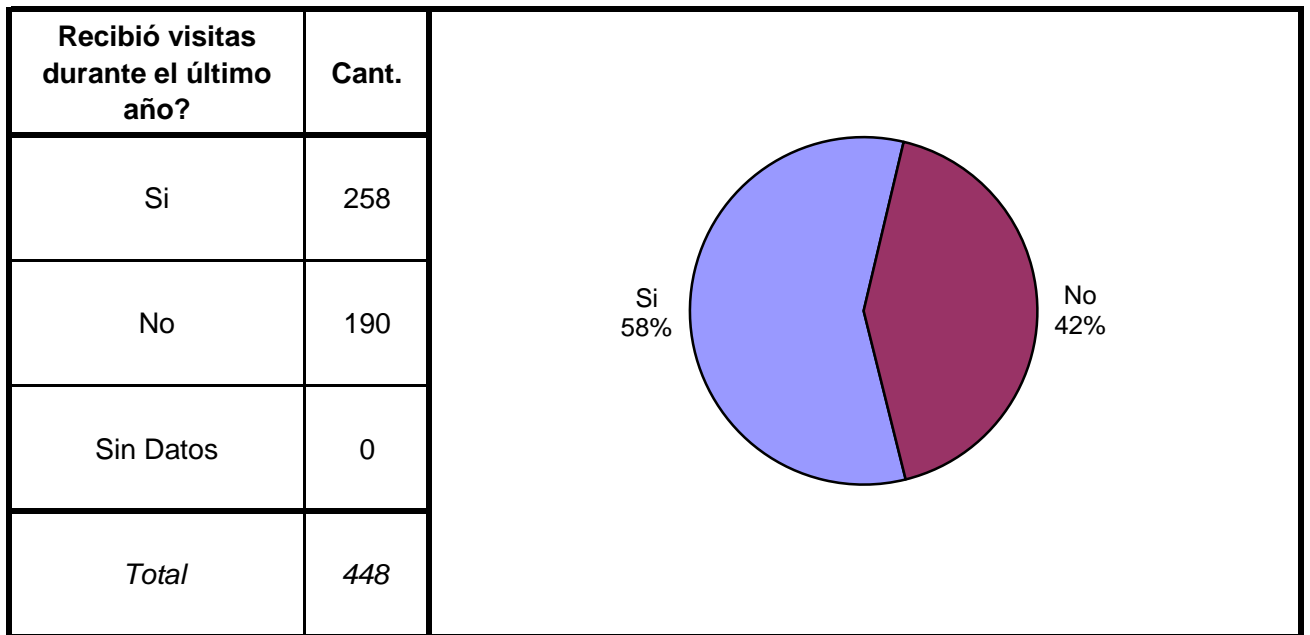


Participó de Activ. Recreativas o Deportivas?	Cant.
Si	277
No	171
Sin Datos	0
<i>Total</i>	<i>448</i>

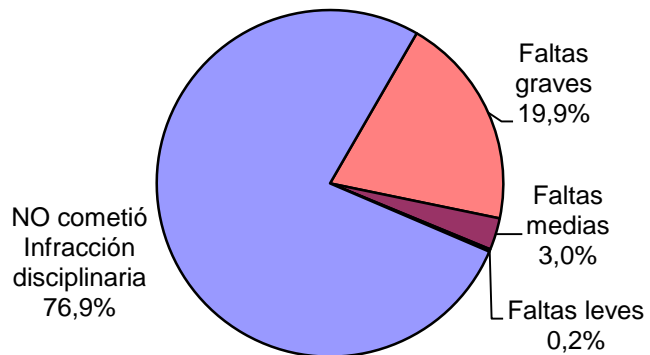


Recibió Asistencia Médica?	Cant.
Si	124
No	324
Sin Datos	0
<i>Total</i>	<i>448</i>





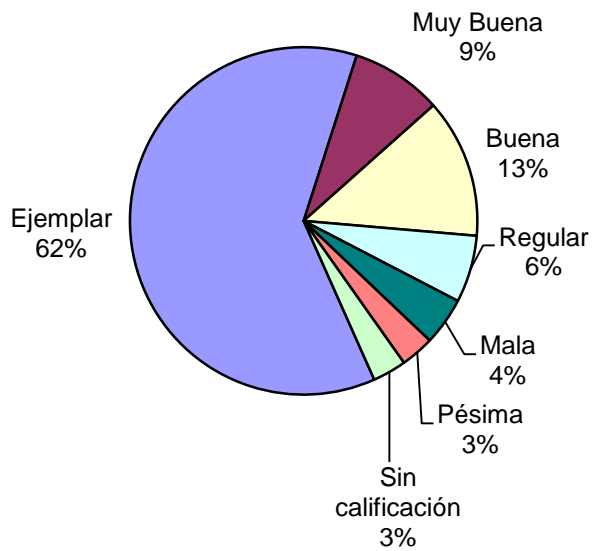
Tipo de infracción disciplinaria	Cant.
Faltas graves	87
Faltas medias	13
Faltas leves	1
NO cometió Infracción disciplinaria	336
Sin Datos	11
<i>Total</i>	<i>448</i>



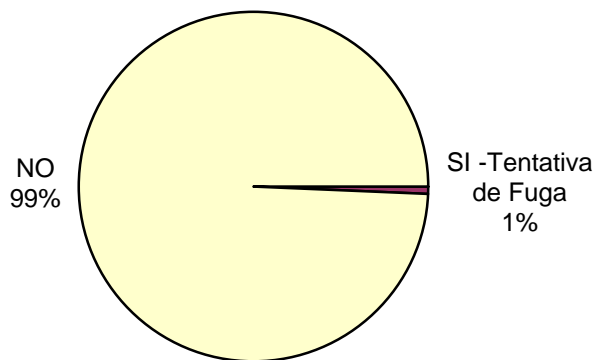
Tipo de Sanción Disciplinaria	Cant.
Traslado a otro estab. de régimen más severo	6
Traslado a otra sección de régimen más severo	3
Permanencia en su celda indiv.hasta 7 fines de sem.	0
Permanencia en su celda indiv.hasta 15 días ininterrump.	96
Suspensión total/parcial derechos reglam. hasta 15 días	2
Exclusión de la actividad común hasta 15 días	1
Exclusión de la activ. recreativa/ deportiva hasta 10 días	1
Amonestación	7
Otra sanción	0
Sin Datos	332
<i>Total</i>	<i>448</i>



Calificación de conducta del interno	Cant.
Ejemplar	276
Muy Buena	38
Buena	58
Regular	28
Mala	20
Pésima	14
Sin calificación	14
Sin Datos	0
<i>Total</i>	<i>448</i>



¿Tuvo intentos de fuga o evasión?	Cant.
SI -Tentativa de Evasión	0
SI -Tentativa de Fuga	3
NO	445
Sin Datos	0
<i>Total</i>	<i>448</i>



¿Tuvo intentos de Suicidio?	Cant.
Si	0
No	447
Sin Datos	1
<i>Total</i>	<i>448</i>

¿Fue lesionado? - Motivos	Cant.
SI, por hechos de violencia con otros internos	3
SI, por hechos de violencia con agentes del establec.	0
SI, por otros motivos	1
NO fue lesionado	444
Sin Datos	0
<i>Total</i>	<i>448</i>

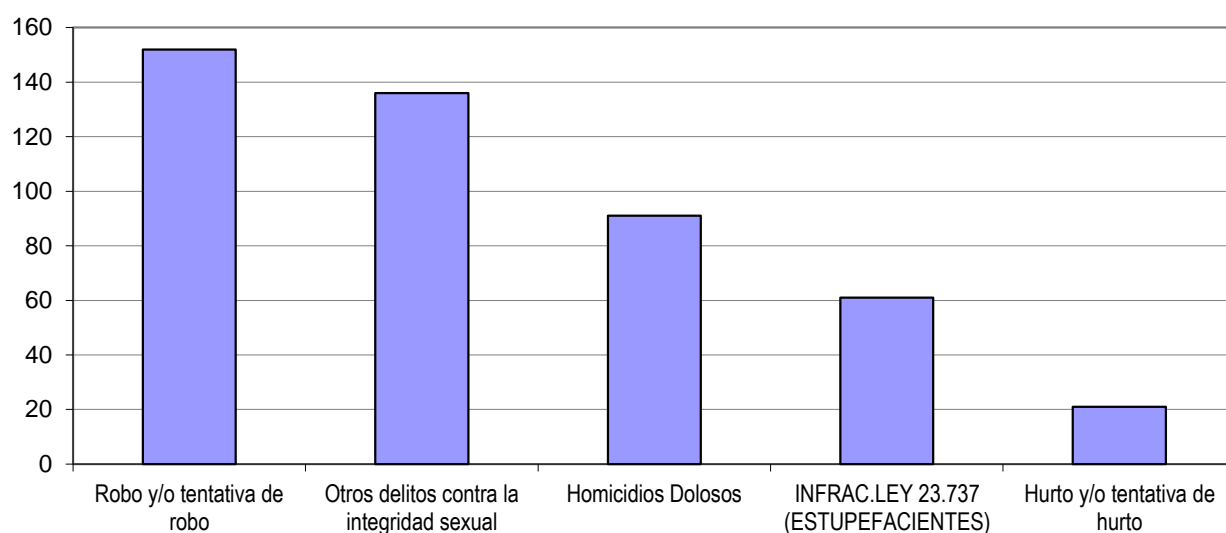
The pie chart illustrates the distribution of injury reasons among 448 individuals. The largest segment, representing 99.1% of the total, is 'NO fue lesionado'. Two very small segments represent 'SI, por hechos de violencia con otros internos' at 0.7% and 'SI, por otros motivos' at 0.2%.

¿Tiene hijos con ella? Para internas	Cant.
Si	0
No	20
Sin Datos	0
<i>Total</i>	<i>20</i>

SNEEP 2012 - CATAMARCA

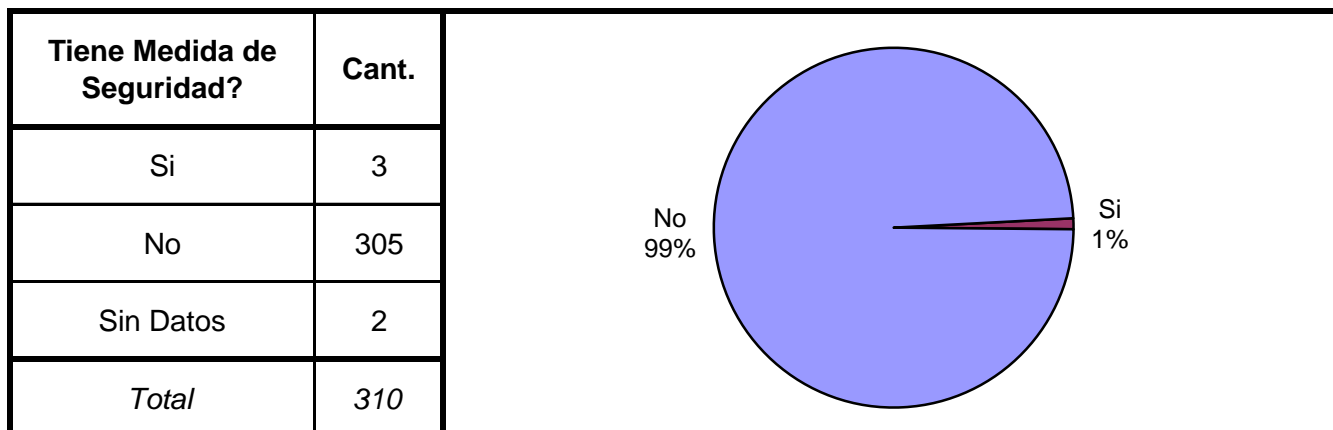
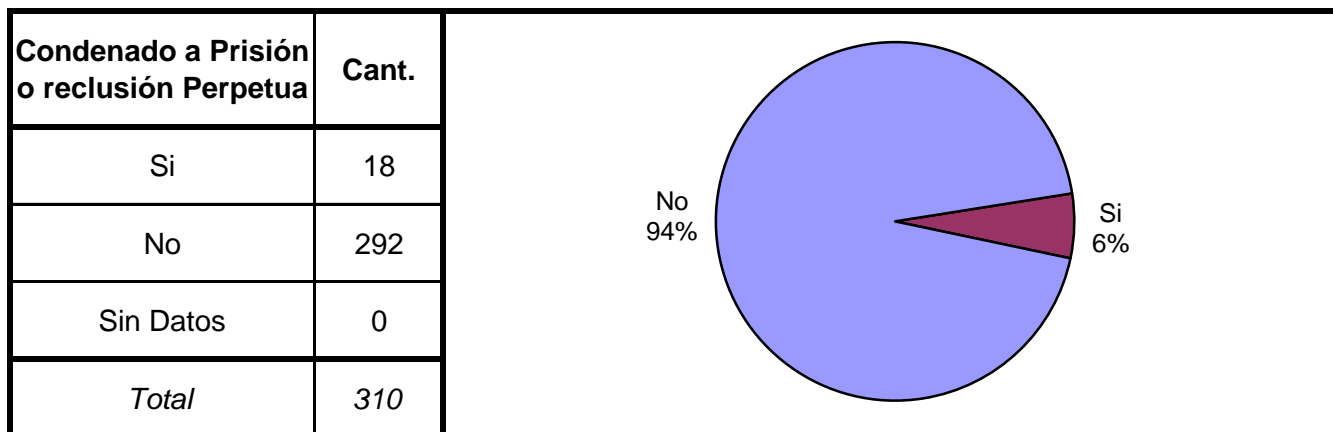
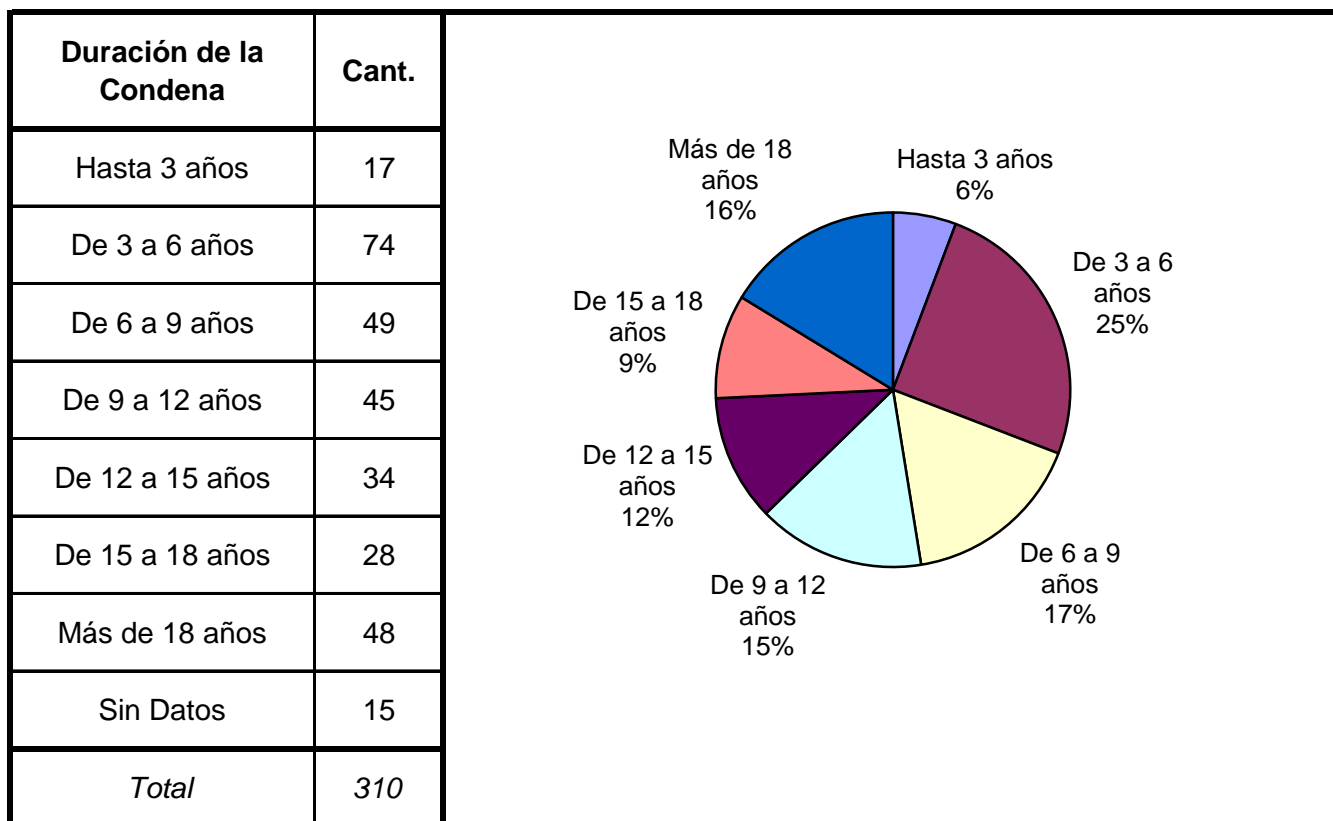
TIPO DE DELITO	1º Mención	2º Mención	3º Mención	4º Mención	5º Mención	TOTAL
Homicidios Dolosos	89	2				91
Homicidios Dolosos (tentativa)	4	2				6
Homicidios Culposos	2					2
Lesiones Dolosas	5	5	2		1	13
Lesiones Culposas	1		1			2
Otros Delitos contra las personas						0
DELITOS CONTRA EL HONOR						0
Violaciones	11	1				12
Otros delitos contra la integridad sexual	125	11				136
Amenazas	3	10	2	1		16
Privación ilegítima de la libertad		2				2
Delito c/ la libertad cometido por func.público						0
Otros delitos contra la libertad						0
Hurto y/o tentativa de hurto	12	9				21
Robo y/o tentativa de robo	131	20	1			152
Otros delitos contra la propiedad	1	4	1			6
DELITOS C/ LA SEGURIDAD PÚBLICA			2			2
DELITOS C/ EL ORDEN PÚBLICO			1			1
DELITOS C/ LA SEG. DE LA NACIÓN						0
DELITOS C/ LOS PODERES PUBLICOS						0
DELITOS C/ LA ADMINIST. PÚBLICA	1	1				2
DELITOS C/ LA FE PÚBLICA	1					1
DELITOS C/ EL ESTADO CIVIL						0
INFRAC.LEY 23.737 (ESTUPEFACIENTES)	60	1				61
INFRAC.LEY 24.769 PENAL TRIBUTARIA						0
INFRAC.LEY 13.944 INCUMP.DE DEBERES						0
DELITOS PREV. EN LEYES ESPECIALES	2					2
CONTRAVERSIONES						0
Sin Datos		380	438	447	447	
<i>Total</i>	<i>448</i>	<i>448</i>	<i>448</i>	<i>448</i>	<i>448</i>	<i>528</i>

Delitos con mayores menciones

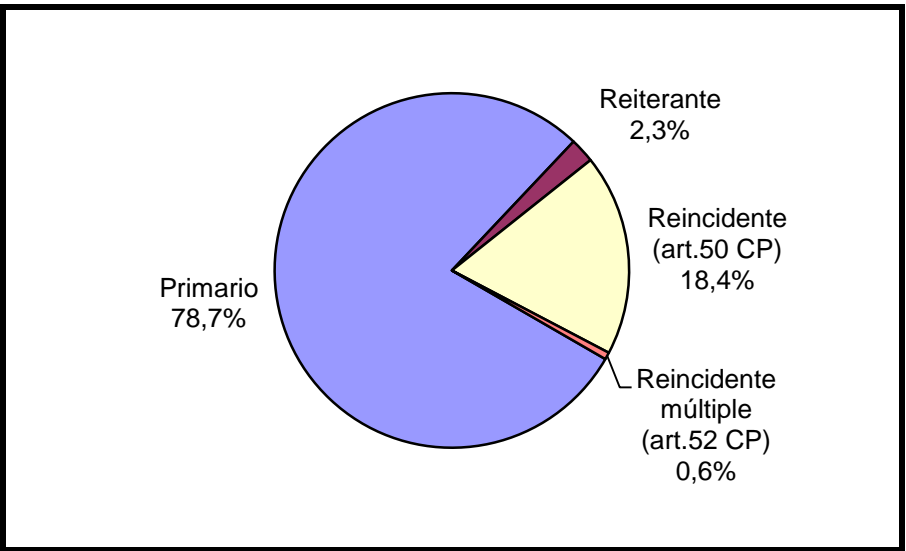


SNEEP 2012 - CATAMARCA

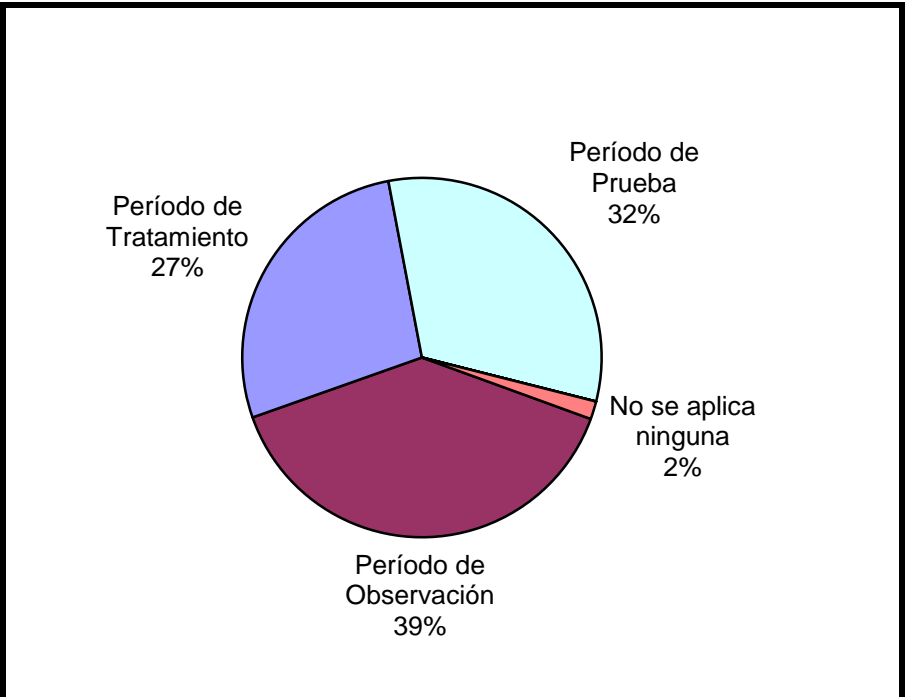
Frecuencias para los detenidos con condena



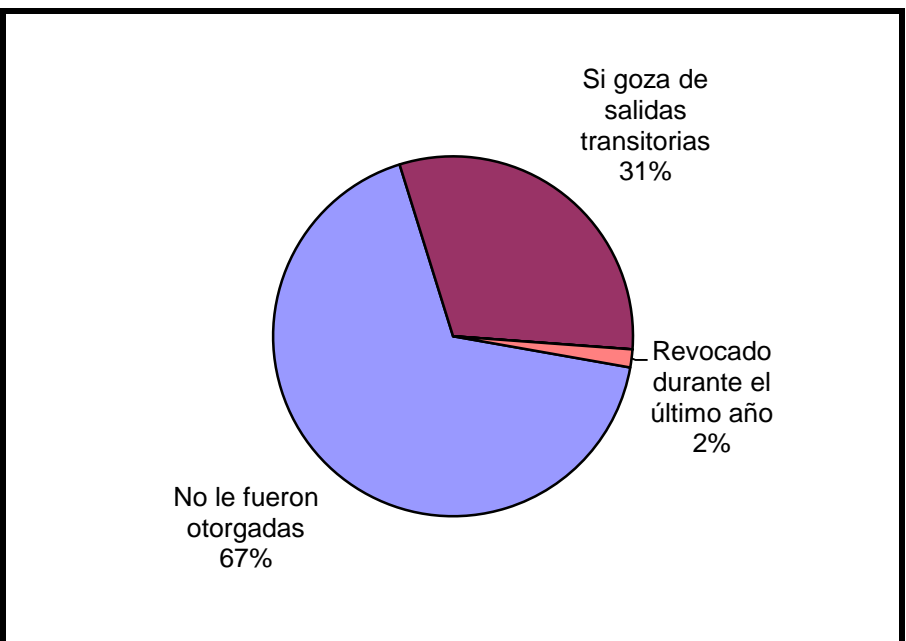
Reincidencia	Cant.
Primario	244
Reiterante	7
Reincidente (art.50 CP)	57
Reincidente múltiple (art.52 CP)	2
Sin Datos	0
<i>Total</i>	<i>310</i>



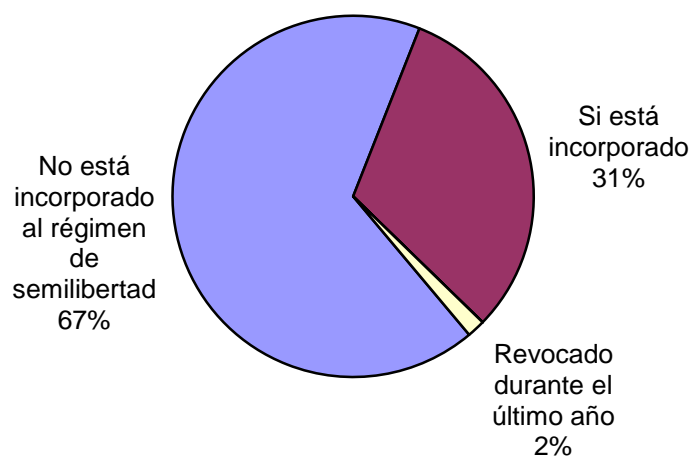
Períodos de la Progresividad	Cant.
Período de Observación	121
Período de Tratamiento	85
Período de Prueba	99
Período de Libertad Condicional	0
Se aplica otra caracterización	0
No se aplica ninguna	5
Sin datos	0
<i>Total</i>	<i>310</i>



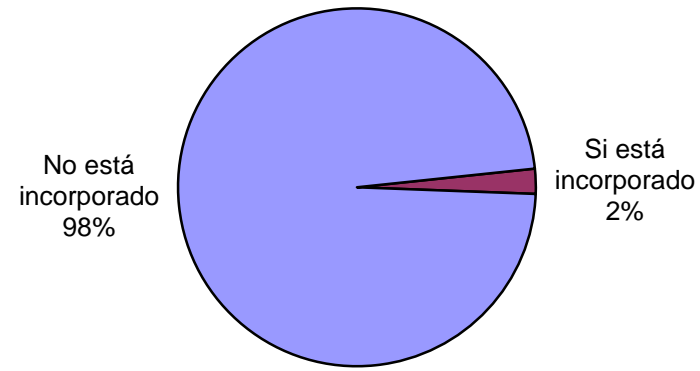
Tiene o tuvo salidas transitorias	Cant.
No le fueron otorgadas	209
Si goza de salidas transitorias	96
Suspendida durante el último año	0
Revocado durante el último año	5
Sin Datos	0
<i>Total</i>	<i>310</i>



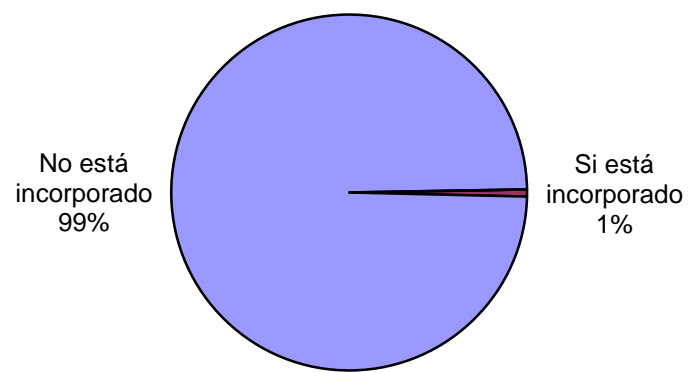
Régimen de Semilibertad	Cant.
No está incorporado al régimen de semilibertad	208
Si está incorporado	97
Suspendido durante el último año	0
Revocado durante el último año	5
Sin Datos	0
<i>Total</i>	<i>310</i>



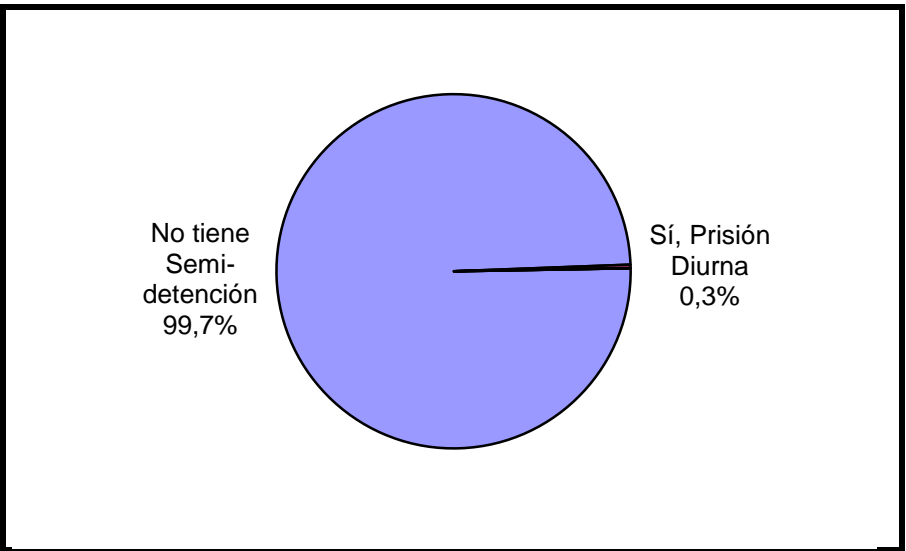
Programa de Prelibertad	Cant.
Si está incorporado	7
No está incorporado	303
Sin Datos	0
<i>Total</i>	<i>310</i>



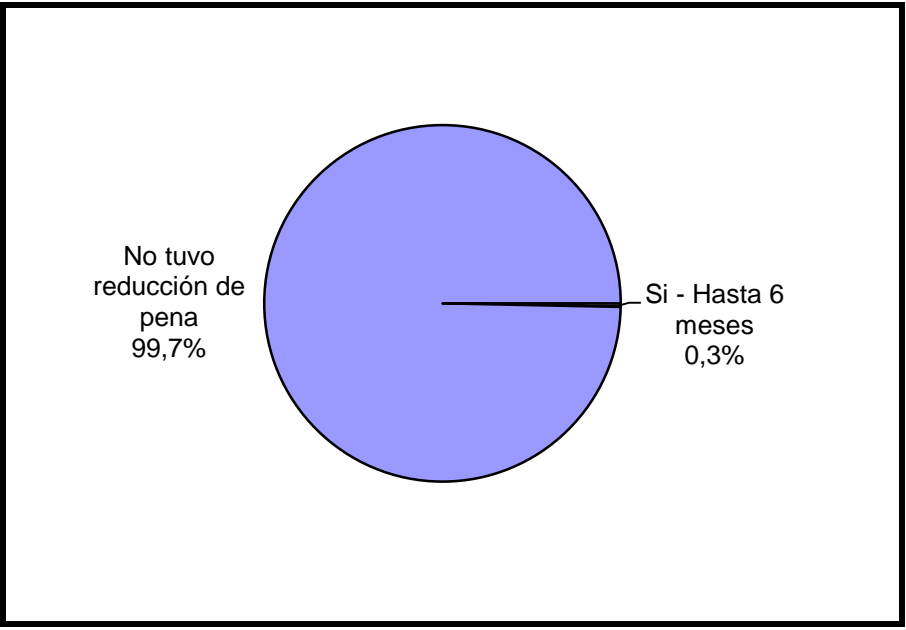
Prisión Discontinua	Cant.
Si está incorporado	2
No está incorporado	308
Revocada durante el último año	0
Sin Datos	0
<i>Total</i>	<i>310</i>



Se le otorgó la Semidetención	Cant.
No tiene Semi-detención	308
Sí, Prisión Diurna	1
Sí, Prisión Nocturna	0
Revocada durante el último año	0
Sin Datos	1
<i>Total</i>	<i>310</i>



Tuvo reducción de pena	Cant.
Si - Hasta 6 meses	1
Si - Hasta 1 año	0
Si - Más de 1 año	0
No tuvo reducción de pena	309
Sin datos	0
<i>Total</i>	<i>310</i>



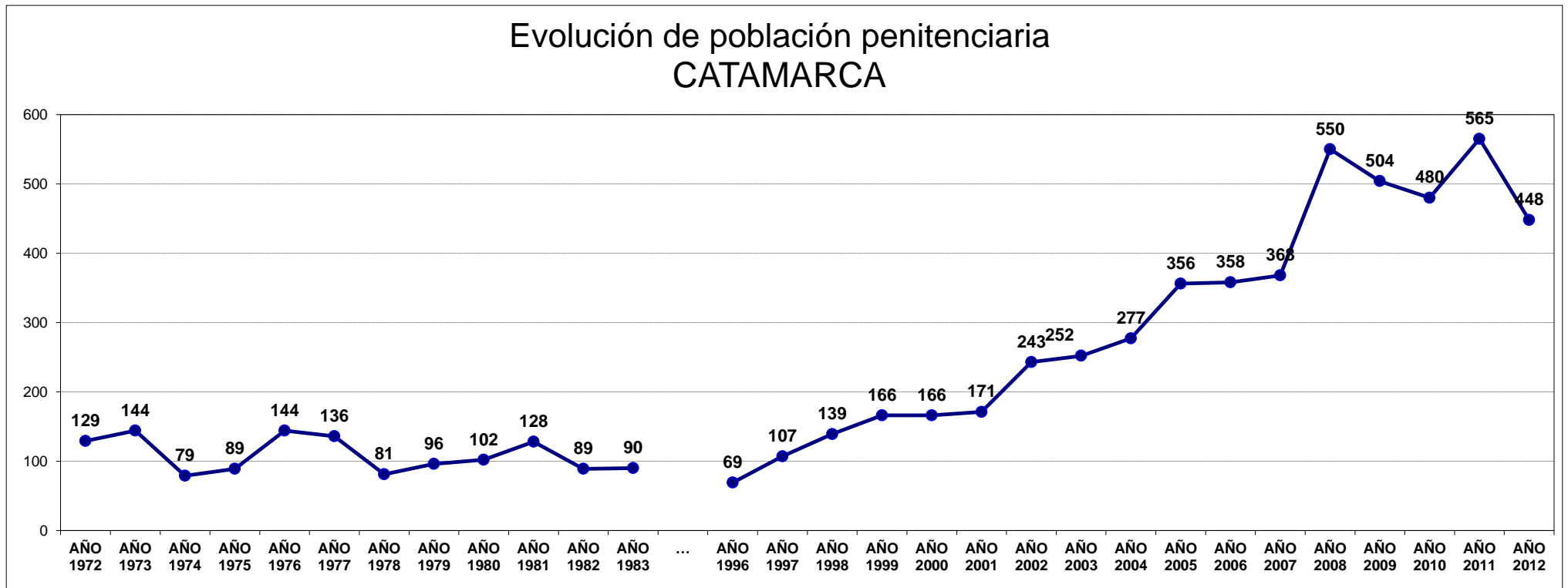
SNEEP 2012 - CATAMARCA

UNIDADES	CAPACIDAD	POBLACION ALOJADA	SOBRE-POBLACION	PORCENTAJE DE SOBREPoblACION
UNIDAD PENAL VARONES, UNIDAD DE PROCESADOS, UNIDAD PENAL MUJERES	550	448	-102	-18,5%
TOTAL PROVINCIAL	550	448	-102	-18,5%

EVOLUCIÓN POBLACIÓN PENITENCIARIA - PROVINCIA DE CATAMARCA

AÑO	AÑO	AÑO	AÑO	AÑO	AÑO	AÑO	AÑO	AÑO	AÑO	AÑO	AÑO	AÑO	...	AÑO	AÑO	AÑO	AÑO	AÑO	AÑO	AÑO	AÑO	AÑO	AÑO	AÑO	AÑO	AÑO	AÑO	AÑO	AÑO
1972	1973	1974	1975	1976	1977	1978	1979	1980	1981	1982	1983	...	1996	1997	1998	1999	2000	2001	2002	2003	2004	2005	2006	2007	2008	2009	2010	2011	2012
129	144	79	89	144	136	81	96	102	128	89	90	...	69	107	139	166	166	171	243	252	277	356	358	368	550	504	480	565	448

Relevamiento basado en datos proporcionados por el Registro Nacional de Reincidencia y el Servicio Penitenciario Provincial.



ACLARACION: La estadística oficial sobre población penitenciaria (SNEEP) comenzó en el año 2002.
De los años 1972 a 1983 se recuperaron los datos de los libros publicados por el Registro Nacional de Reincidencia.