

**SISTEMA NACIONAL
DE
ESTADÍSTICAS SOBRE
EJECUCIÓN DE LA PENA**

**Informe Anual
PROVINCIA DEL CHUBUT
SNEEP 2012**

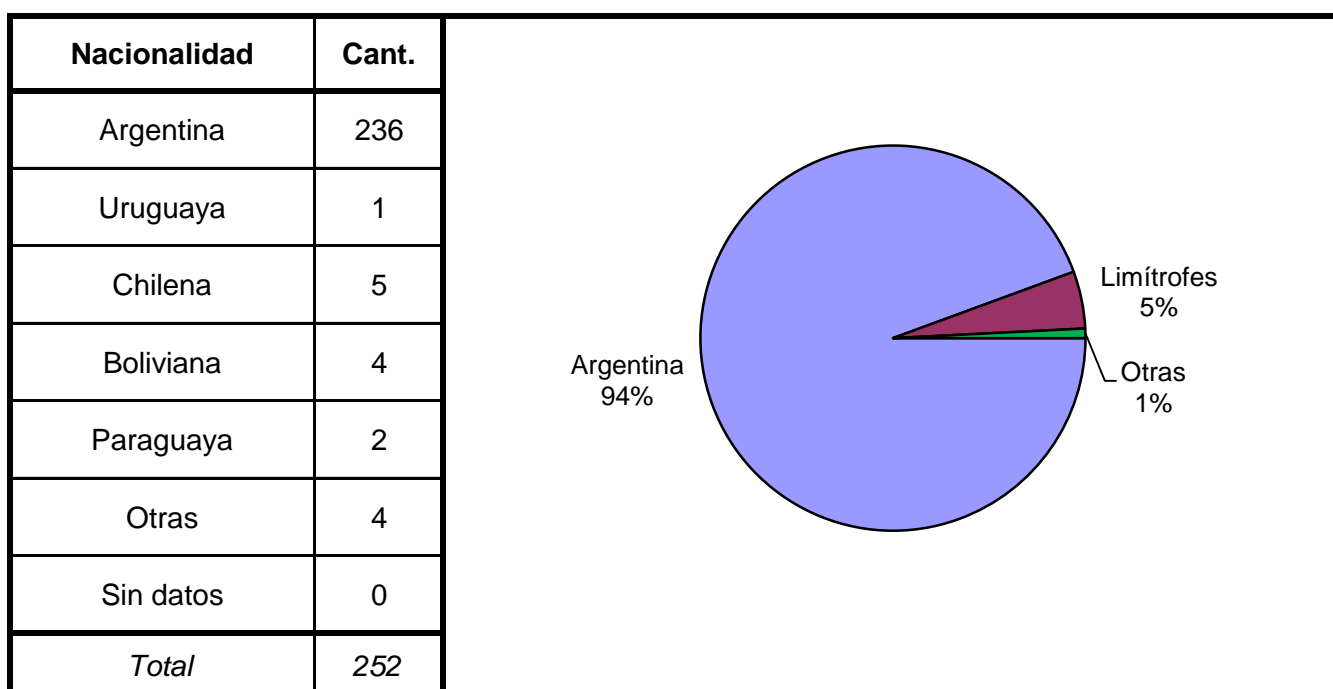
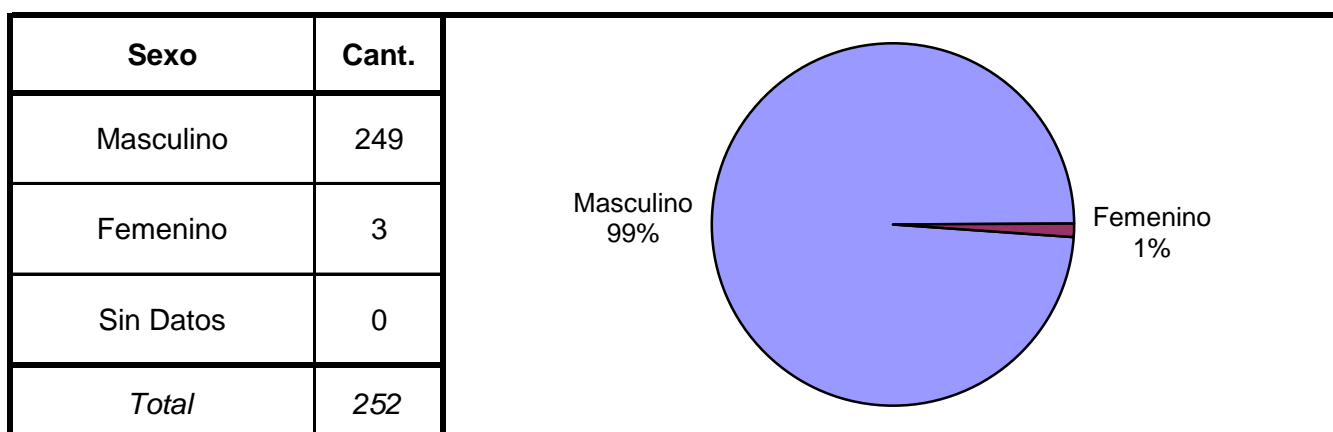
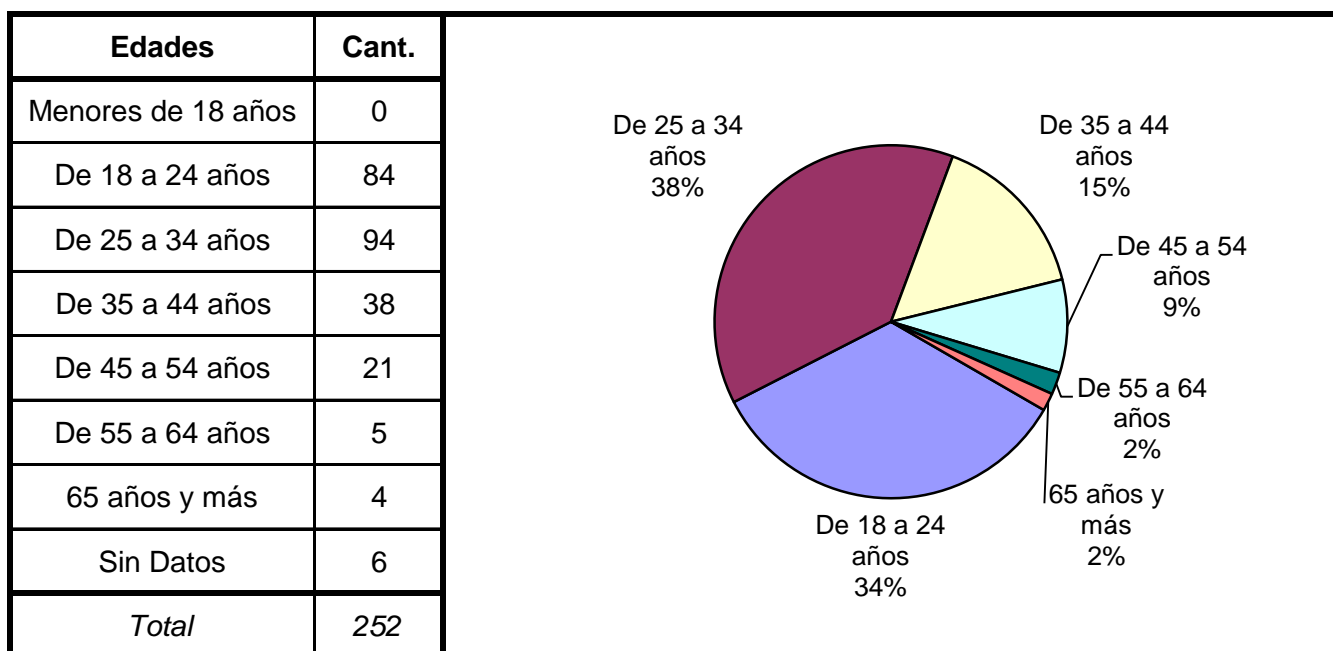
*Dirección Nacional de Política Criminal
en materia de Justicia y Legislación Penal
Subsecretaría de Política Criminal
Secretaría de Justicia
Ministerio de Justicia y Derechos Humanos*

SNEEP 2012 - CHUBUT

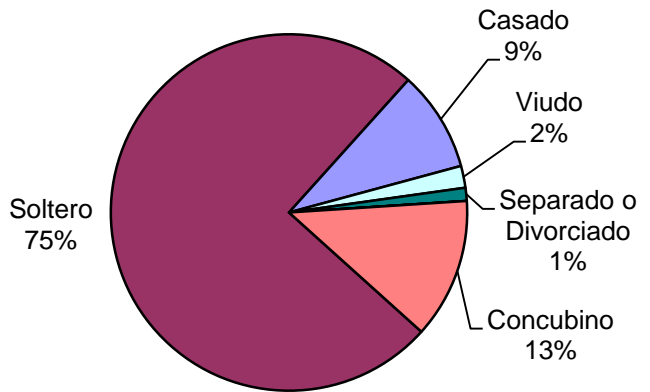
DISTRIBUCIÓN POR UNIDAD Y SITUACIÓN LEGAL

UNIDADES	CONDENADOS	PROCESADOS	INIMPUTABLES/ MENORES o Sin Discriminar	TOTAL POR UNIDAD
U.R. COMODORO RIVADAVIA - ALCAIDIA POLICIAL	11	44		55
U.R. COMODORO RIVADAVIA - COMISARIA 2ª	5	6	1	12
U.R. COMODORO RIVADAVIA - COMISARIA 3ª	2	7		9
U.R. COMODORO RIVADAVIA - COMISARIA 4ª	4	2		6
U.R. COMODORO RIVADAVIA - COMISARIA 6ª	2	3		5
U.R. COMODORO RIVADAVIA - COMISARIA 7ª	6	5		11
U.R. COMODORO RIVADAVIA - COMISARIA DISTRITO LAPRIDA	1	2		3
U.R. COMODORO RIVADAVIA - COMISARIA DISTRITO RADA TILLY	2			2
U.R. TRELEW - ALCAIDIA POLICIAL	31	44		75
U.R. TRELEW - COMISARIA SECCIONAL 3ª	2	5		7
U.R. TRELEW - COMISARIA SECCIONAL 4ª	3			3
U.R. TRELEW - COMISARIA DISTRITO DOLAVON	2			2
U.R.ESQUEL - COMISARIA SECCIONAL 1ª	11	2		13
U.R.ESQUEL - COMISARIA DISTRITO EL MAITEN	3	1		4
U.R.ESQUEL - COMISARIA DISTRITO EL SAPO		1		1
U.R.ESQUEL - COMISARIA DISTRITO GUALJAINA	2			2
U.R.ESQUEL - COMISARIA DISTRITO JOSE DE SAN MARTIN	3			3
U.R.ESQUEL - COMISARIA DISTRITO TREVELIN	4	3		7
U.R.PUERTO MADRYN - COMISARIA DISTRITO 1ª	3	4		7
U.R.PUERTO MADRYN - COMISARIA DISTRITO 2ª	2	10		12
U.R.PUERTO MADRYN - COMISARIA DISTRITO 3ª	6	7		13
TOTALES PROVINCIALES	105	146	1	252

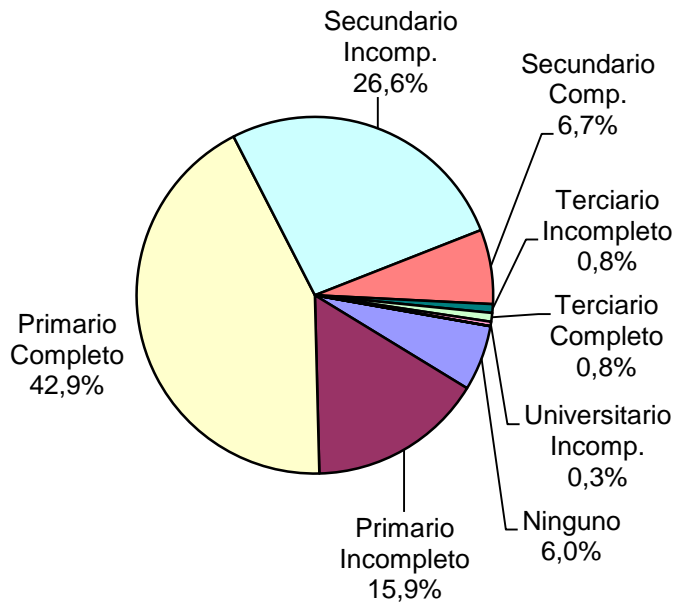
SNEEP 2012 - CHUBUT

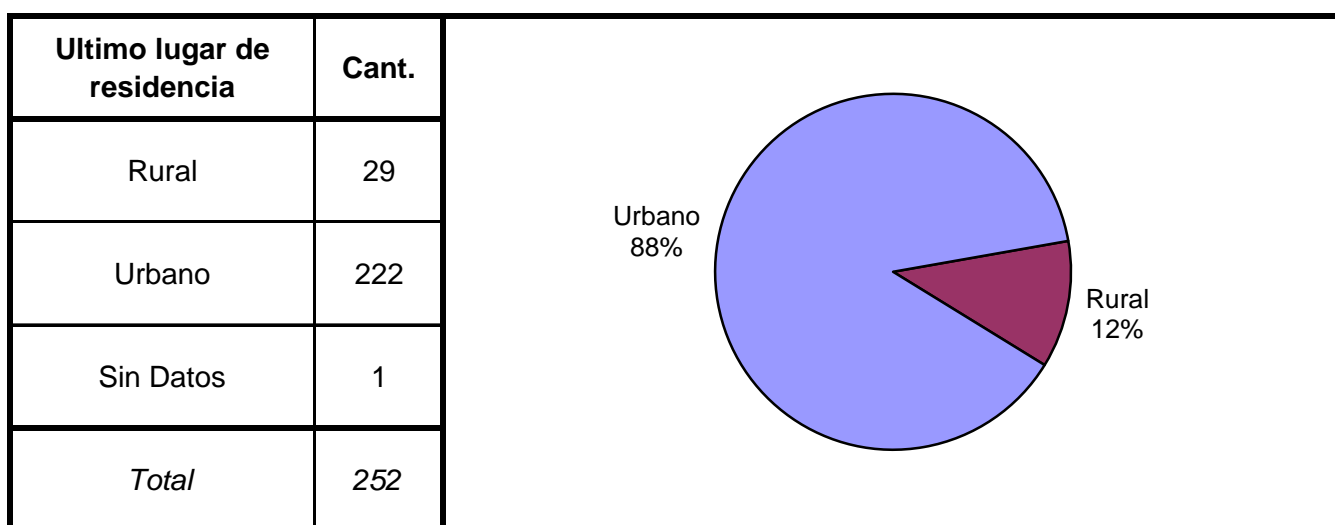
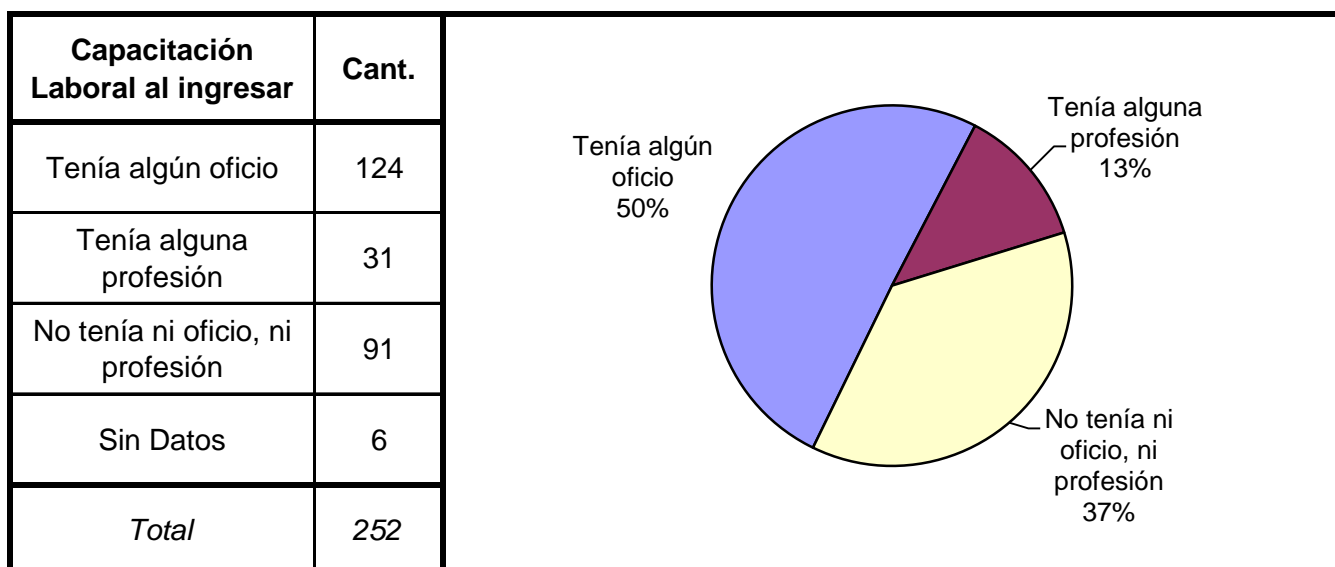
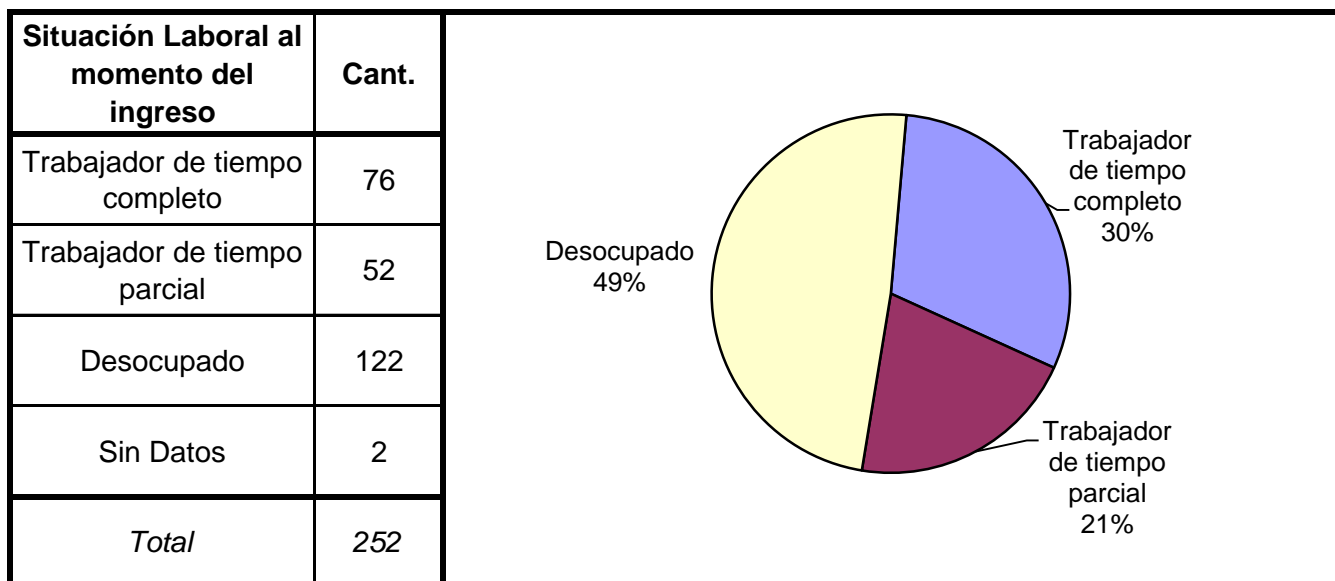


Estado Civil	Cant.
Soltero	189
Casado	23
Viudo	5
Separado o Divorciado	3
Separado de Hecho	0
Concubino	32
Sin datos	0
<i>Total</i>	<i>252</i>

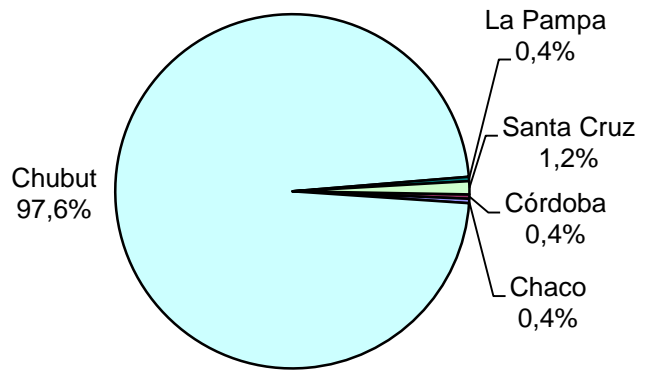


Nivel de Instrucción	Cant.
Ninguno	15
Primario Incompleto	40
Primario Completo	108
Secundario Incomp.	67
Secundario Comp.	17
Terciario Incompleto	2
Terciario Completo	2
Universitario Incomp.	1
Universitario Comp.	0
Sin datos	0
<i>Total</i>	<i>252</i>






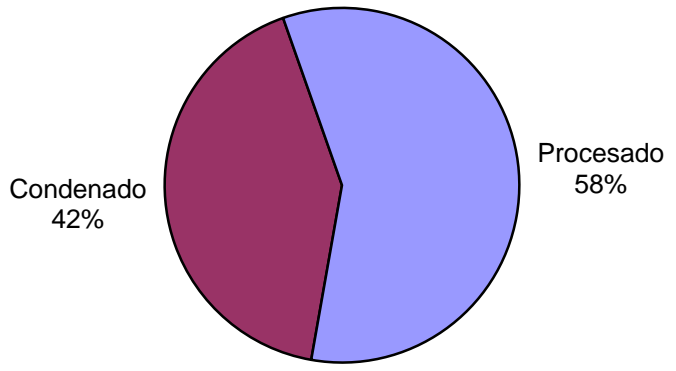
Ultima provincia de residencia	Cant.
Córdoba	1
Chaco	1
Chubut	246
La Pampa	1
Santa Cruz	3
Sin datos	0
<i>Total</i>	<i>252</i>



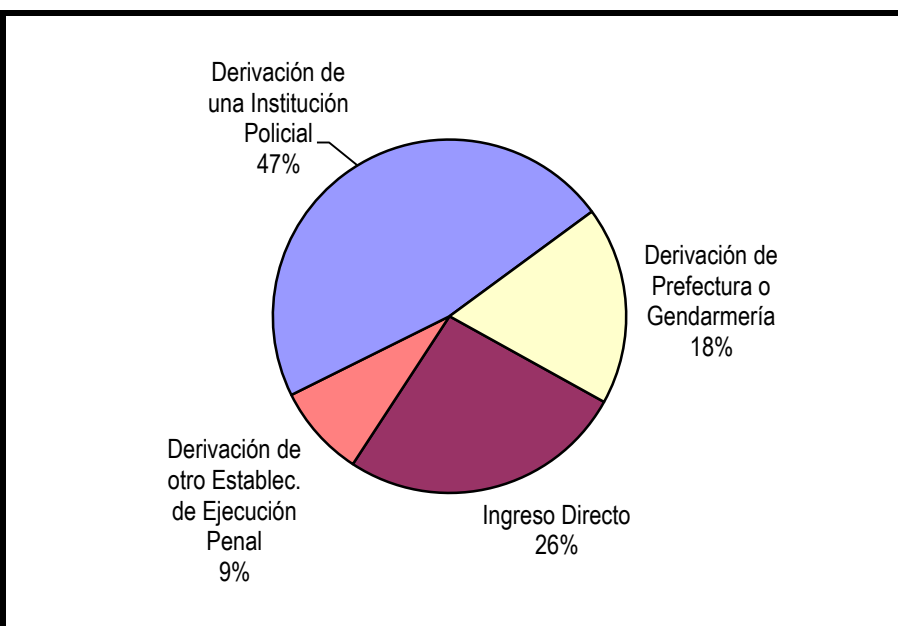
Jurisdicción Judicial	Cant.
Provincial	247
Nacional	0
Federal	5
Sin Datos	0
<i>Total</i>	<i>252</i>



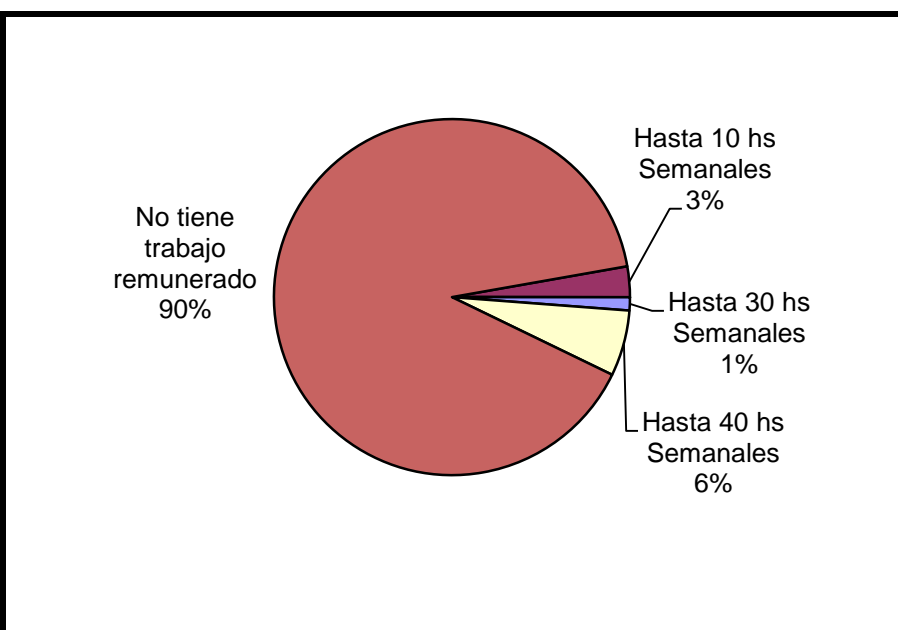
Situación Legal	Cant.
Condenado	105
Procesado	146
Contraventor	0
Inimputable	0
Otra	1
<i>Total</i>	<i>252</i>



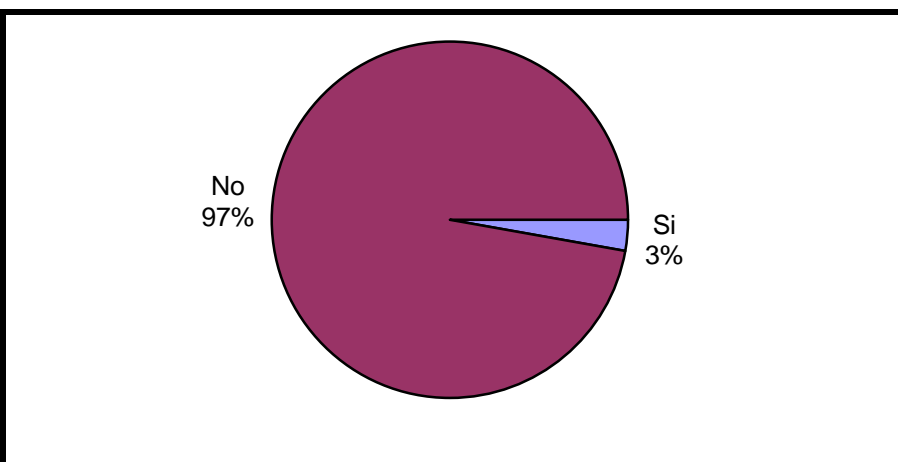
Establecimiento de Procedencia	Cant.
Ingreso Directo	62
Derivación de otro Establec. de Ejecución Penal	20
Derivación de una Institución Policial	112
Derivación de Prefectura o Gendarmería	43
Sin datos	15
<i>Total</i>	<i>252</i>



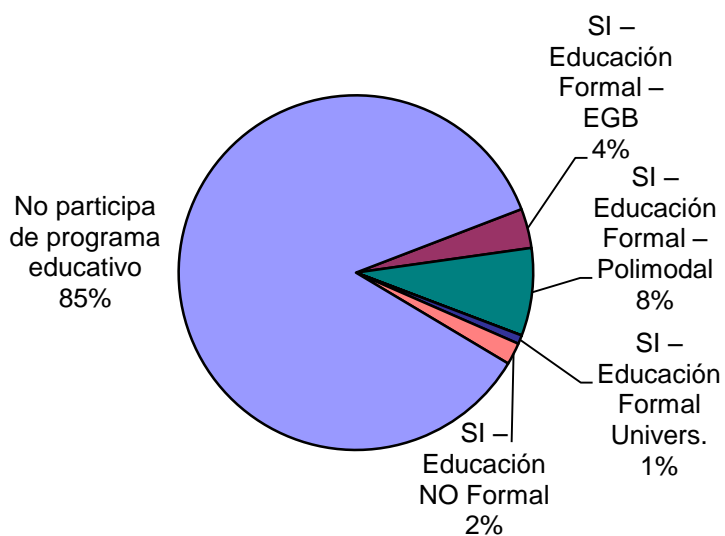
Trabajo remunerado	Cant.
Hasta 10 hs Semanales	7
Hasta 20 hs Semanales	0
Hasta 30 hs Semanales	3
Hasta 40 hs Semanales	15
No tiene trabajo remunerado	226
Sin datos	1
<i>Total</i>	<i>252</i>



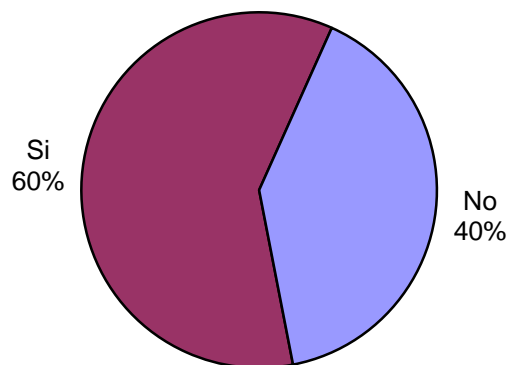
Participó de algún Programa de Capacit. Laboral?	Cant.
Si	7
No	243
Sin Datos	2
<i>Total</i>	<i>252</i>



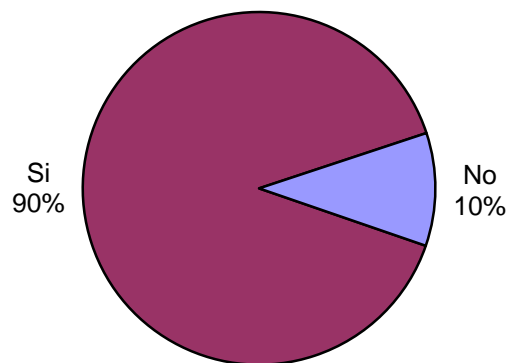
Participó de algún Programa Educativo?	Cant.
SI – Educación Formal – EGB	9
SI – Educación Formal – Polimodal	20
SI – Educación Formal – Terciaria	0
SI – Educación Formal Univers.	2
SI – Educación NO Formal	5
No participa de programa educativo	214
Sin datos	2
<i>Total</i>	<i>252</i>



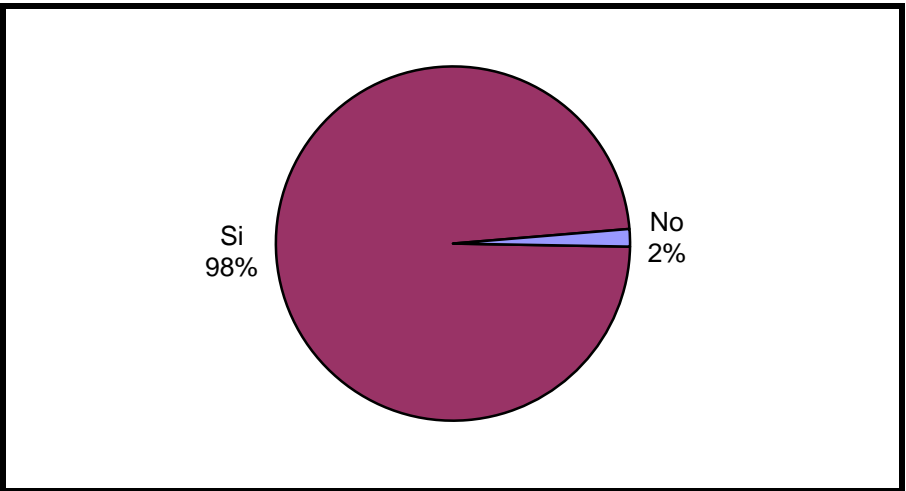
Participó de Activ. Recreativas o Deportivas?	Cant.
Si	150
No	101
Sin Datos	1
<i>Total</i>	<i>252</i>



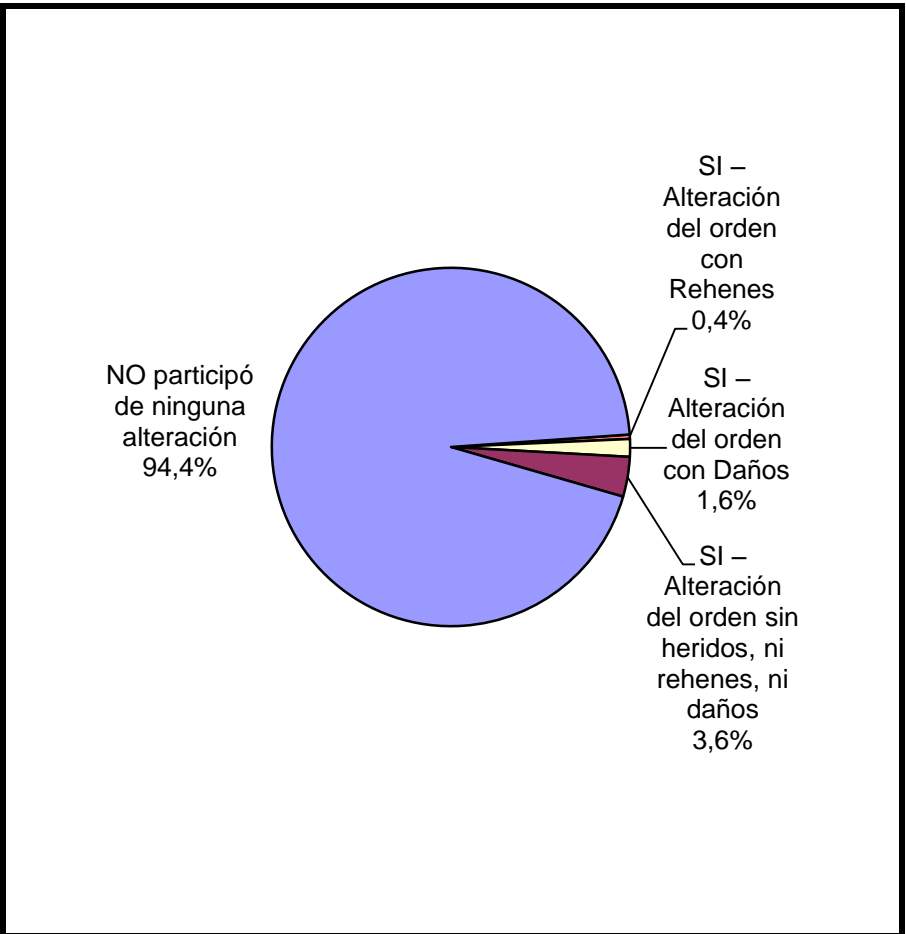
Recibió Asistencia Médica?	Cant.
Si	225
No	26
Sin Datos	1
<i>Total</i>	<i>252</i>



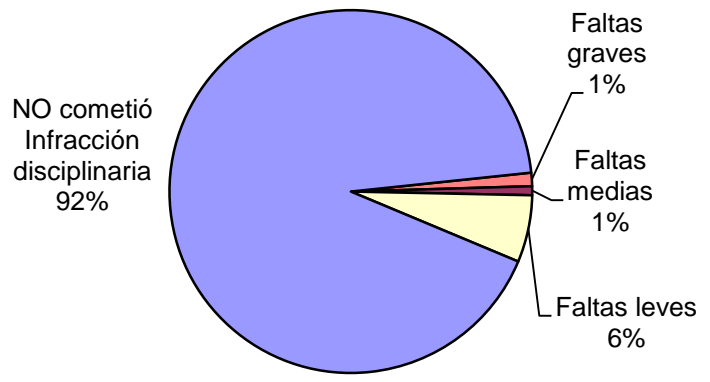
Recibió visitas durante el último año?	Cant.
Si	247
No	4
Sin Datos	1
<i>Total</i>	<i>252</i>



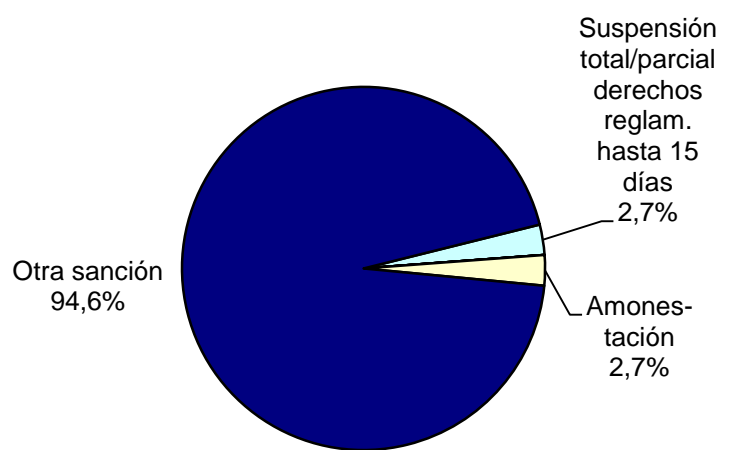
Participó de algún tipo de Alteración del orden?	Cant.
SI – Alteración del orden con Heridos o Muertos	0
SI – Alteración del orden con Rehenes	1
SI – Alteración del orden con Daños	4
SI – Alteración del orden sin heridos, ni rehenes, ni daños	9
NO participó de ninguna alteración	237
Sin Datos	1
<i>Total</i>	<i>252</i>



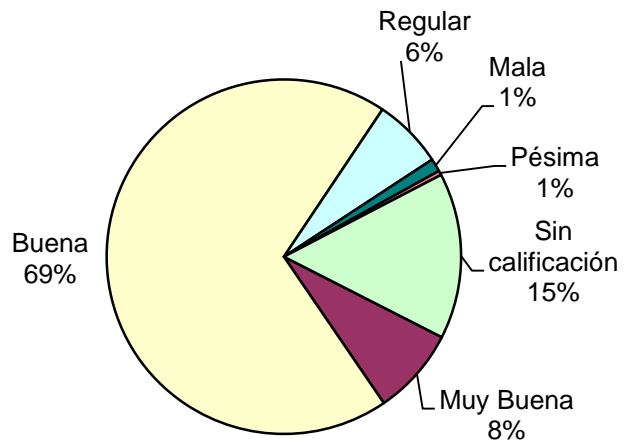
Tipo de infracción disciplinaria	Cant.
Faltas graves	3
Faltas medias	2
Faltas leves	15
NO cometió Infracción disciplinaria	231
Sin Datos	1
<i>Total</i>	<i>252</i>



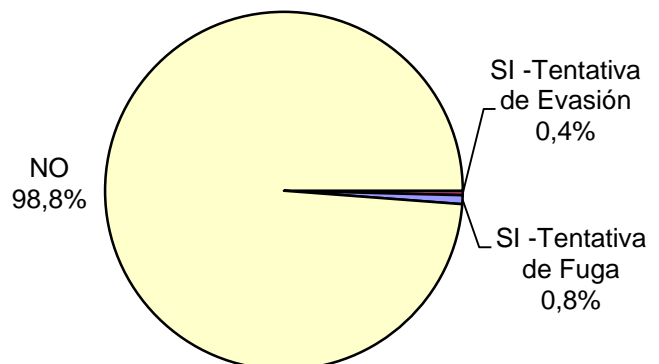
Tipo de Sanción Disciplinaria	Cant.
Traslado a otro estab. de régimen más severo	0
Traslado a otra sección de régimen más severo	0
Permanencia en su celda indiv.hasta 7 fines de sem.	0
Permanencia en su celda indiv.hasta 15 días ininterrump.	0
Suspensión total/parcial derechos reglam. hasta 15 días	1
Exclusión de la actividad común hasta 15 días	0
Exclusión de la activ. recreativa/ deportiva hasta 10 días	0
Amonestación	1
Otra sanción	35
Sin Datos	215
<i>Total</i>	<i>252</i>



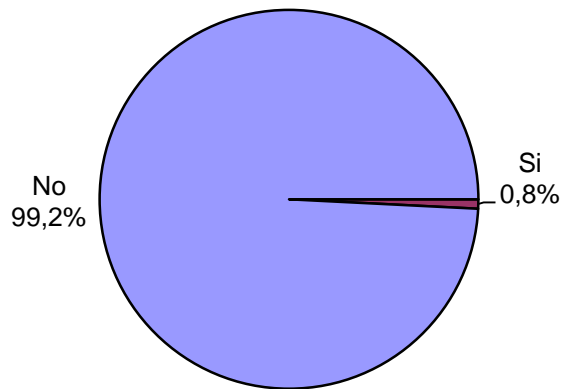
Calificación de conducta del interno	Cant.
Ejemplar	0
Muy Buena	20
Buena	173
Regular	16
Mala	3
Pésima	1
Sin calificación	38
Sin Datos	1
<i>Total</i>	<i>252</i>



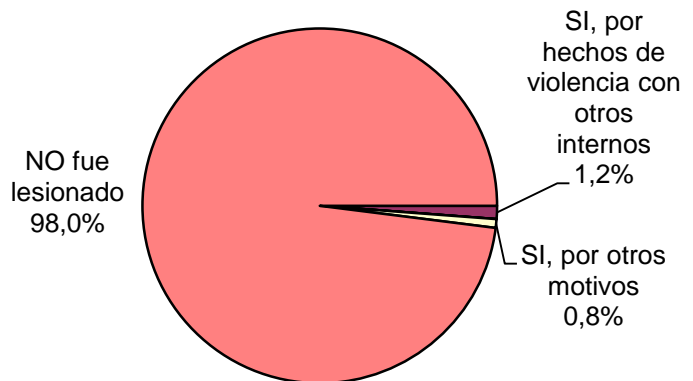
¿Tuvo intentos de fuga o evasión?	Cant.
SI -Tentativa de Evasión	1
SI -Tentativa de Fuga	2
NO	247
Sin Datos	2
<i>Total</i>	<i>252</i>



¿Tuvo intentos de Suicidio?	Cant.
Si	2
No	249
Sin Datos	1
<i>Total</i>	<i>252</i>



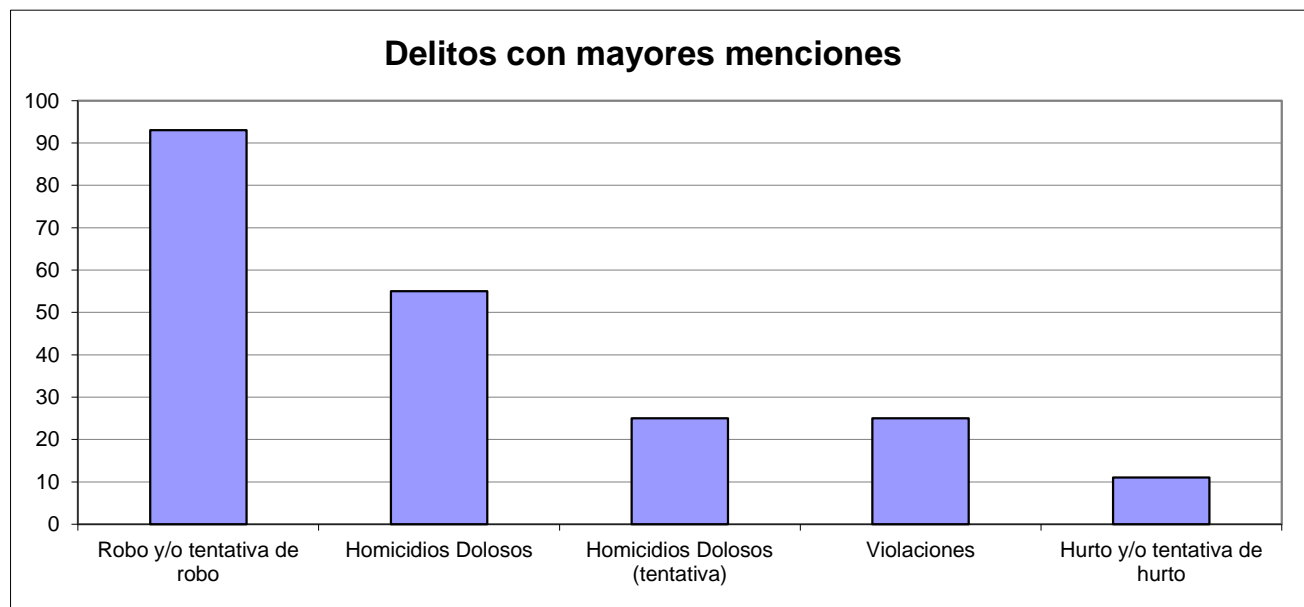
¿Fue lesionado? - Motivos	Cant.
SI, por hechos de violencia con otros internos	3
SI, por hechos de violencia con agentes del establec.	0
SI, por otros motivos	2
NO fue lesionado	246
Sin Datos	1
<i>Total</i>	<i>252</i>



¿Tiene hijos con ella? Para internas	Cant.
Si	0
No	3
Sin Datos	0
<i>Total</i>	<i>3</i>

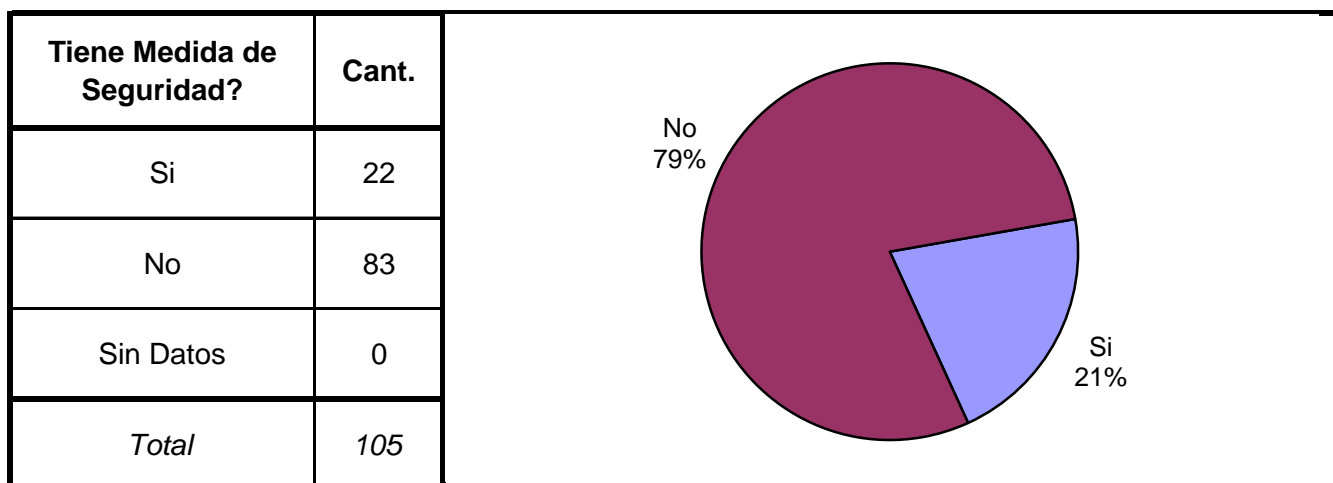
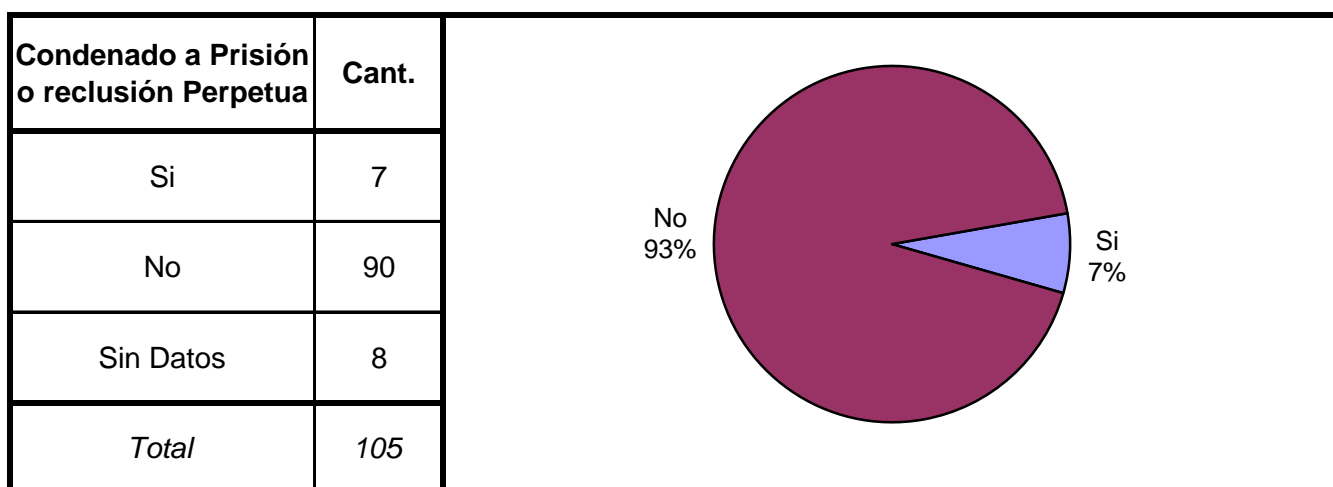
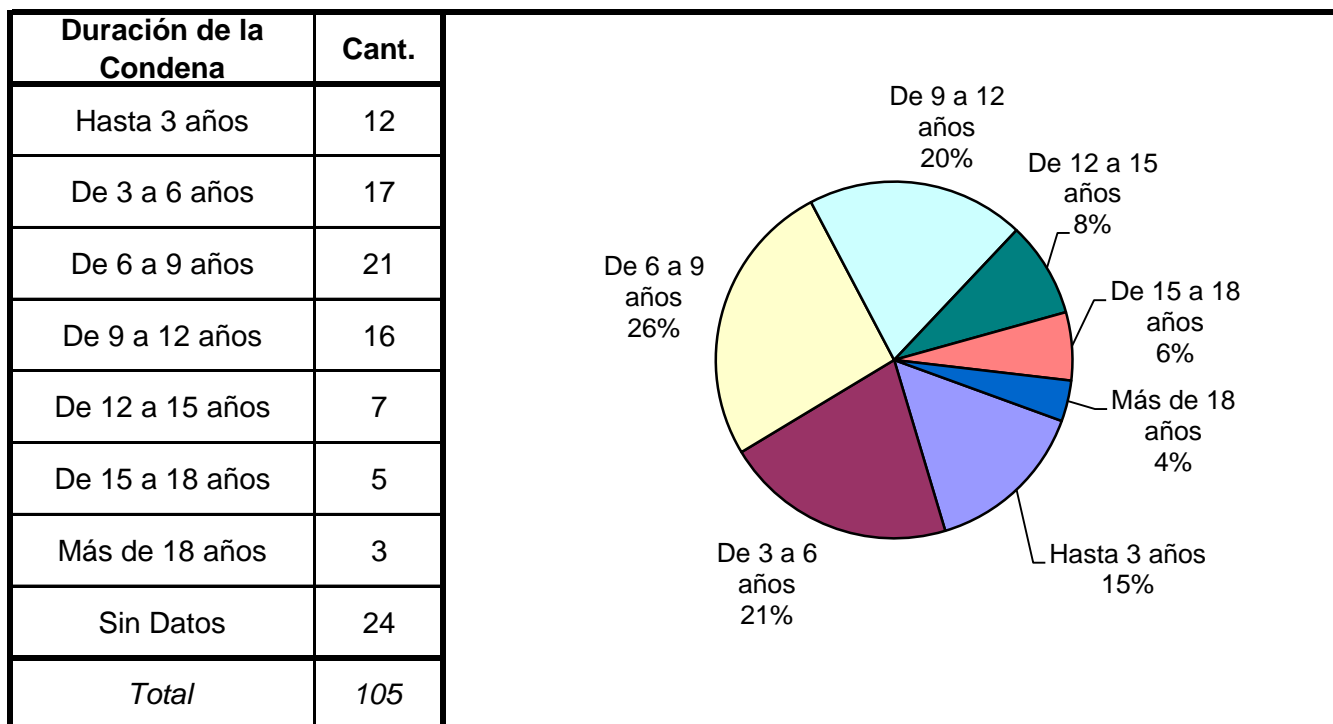
SNEEP 2012 - CHUBUT

TIPO DE DELITO	1º Mención	2º Mención	3º Mención	4º Mención	5º Mención	TOTAL
Homicidios Dolosos	55					55
Homicidios Dolosos (tentativa)	25					25
Homicidios Culposos	8		1			9
Lesiones Dolosas	3					3
Lesiones Culposas	1					1
Otros Delitos contra las personas	1	2				3
DELITOS CONTRA EL HONOR	7					7
Violaciones	24	1				25
Otros delitos contra la integridad sexual	1	1				2
Amenazas			1			1
Privación ilegítima de la libertad	1			1		2
Delito c/ la libertad cometido por func.público						0
Otros delitos contra la libertad						0
Hurto y/o tentativa de hurto	10			1		11
Robo y/o tentativa de robo	87	6				93
Otros delitos contra la propiedad	3	3	3			9
DELITOS C/ LA SEGURIDAD PÚBLICA	5		1	1	1	8
DELITOS C/ EL ORDEN PÚBLICO		2			1	3
DELITOS C/ LA SEG. DE LA NACIÓN						0
DELITOS C/ LOS PODERES PUBLICOS						0
DELITOS C/ LA ADMINIST. PÚBLICA	3					3
DELITOS C/ LA FE PÚBLICA	1					1
DELITOS C/ EL ESTADO CIVIL						0
INFRAC.LEY 23.737 (ESTUPEFACIENTES)	8					8
INFRAC.LEY 24.769 PENAL TRIBUTARIA						0
INFRAC.LEY 13.944 INCUMP.DE DEBERES						0
DELITOS PREV. EN LEYES ESPECIALES						0
CONTRAVENCIONES	6					6
Sin Datos	3	237	246	249	250	
<i>Total</i>	252	252	252	252	252	275

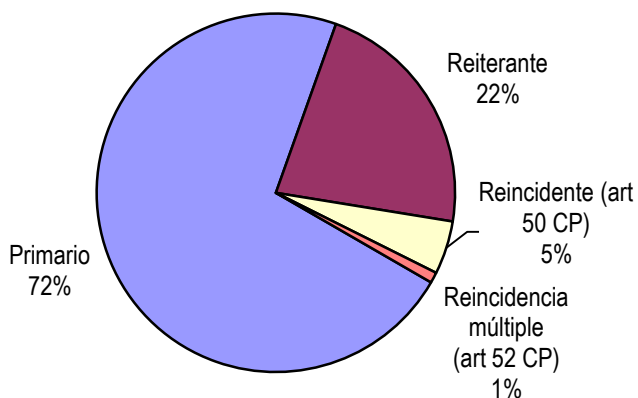


SNEEP 2012 - CHUBUT

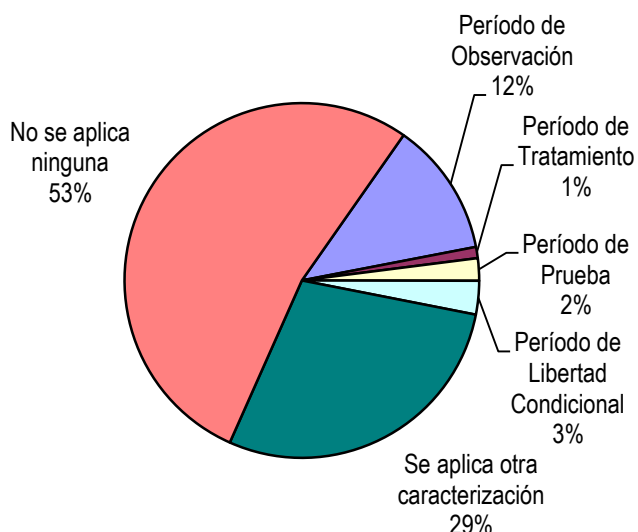
Frecuencias para los detenidos con condena



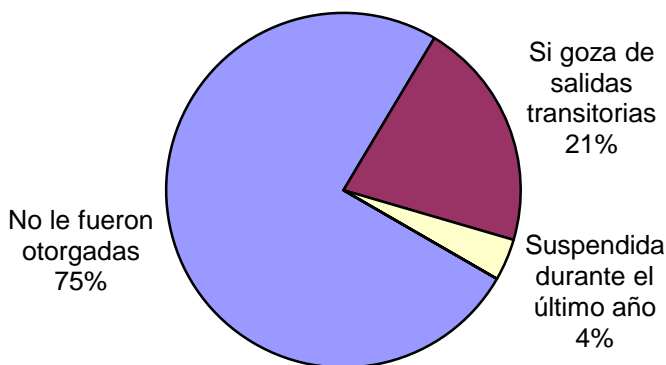
Reincidencia	Cant.
Primario	75
Reiterante	23
Reincidente (art 50 CP)	5
Reincidencia múltiple (art 52 CP)	1
Sin Datos	1
<i>Total</i>	<i>105</i>

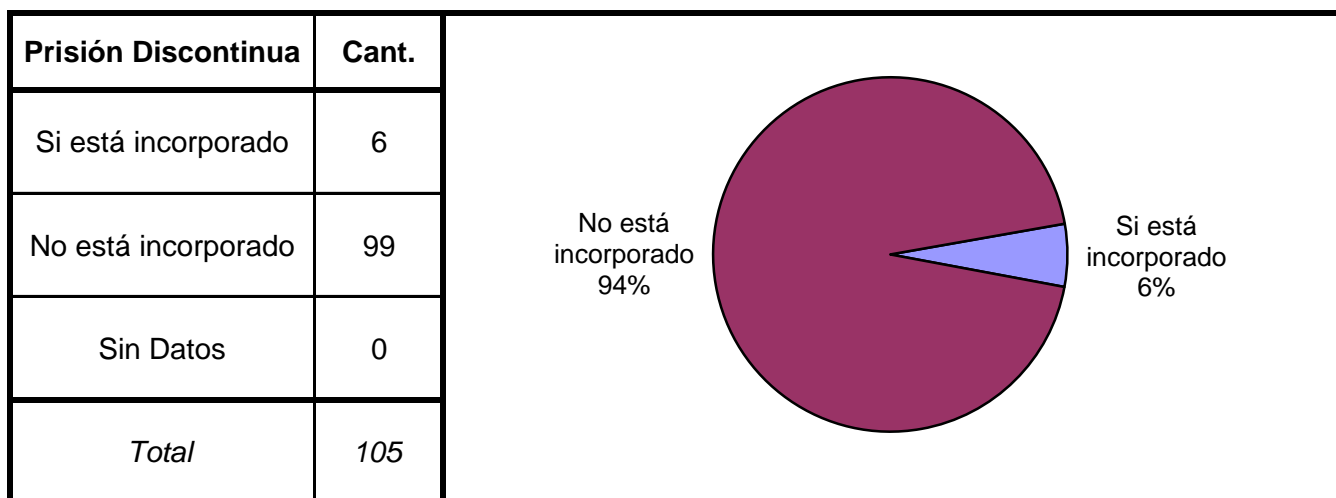
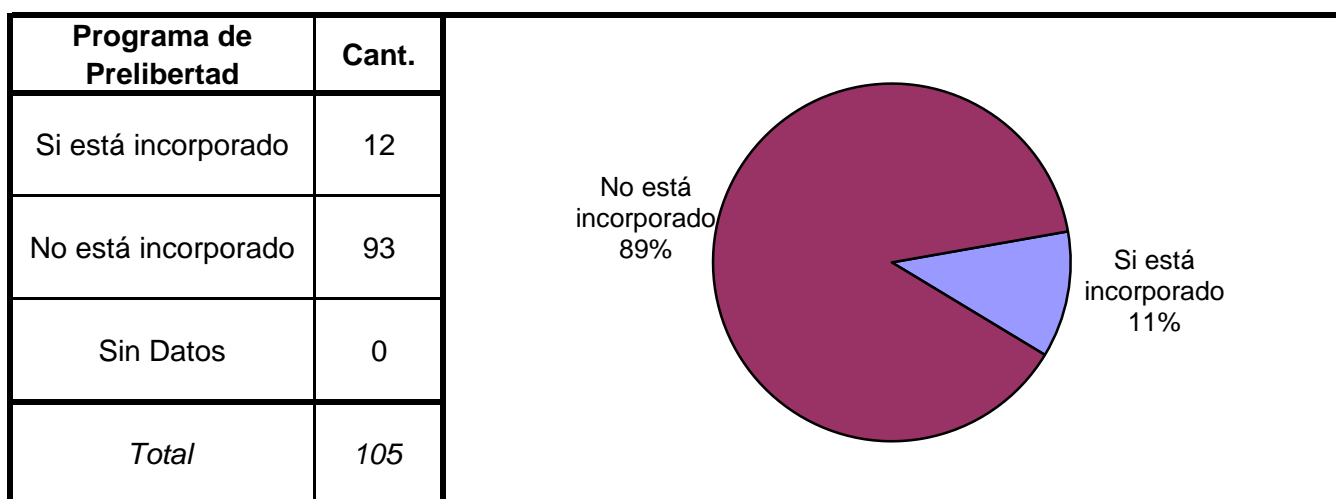
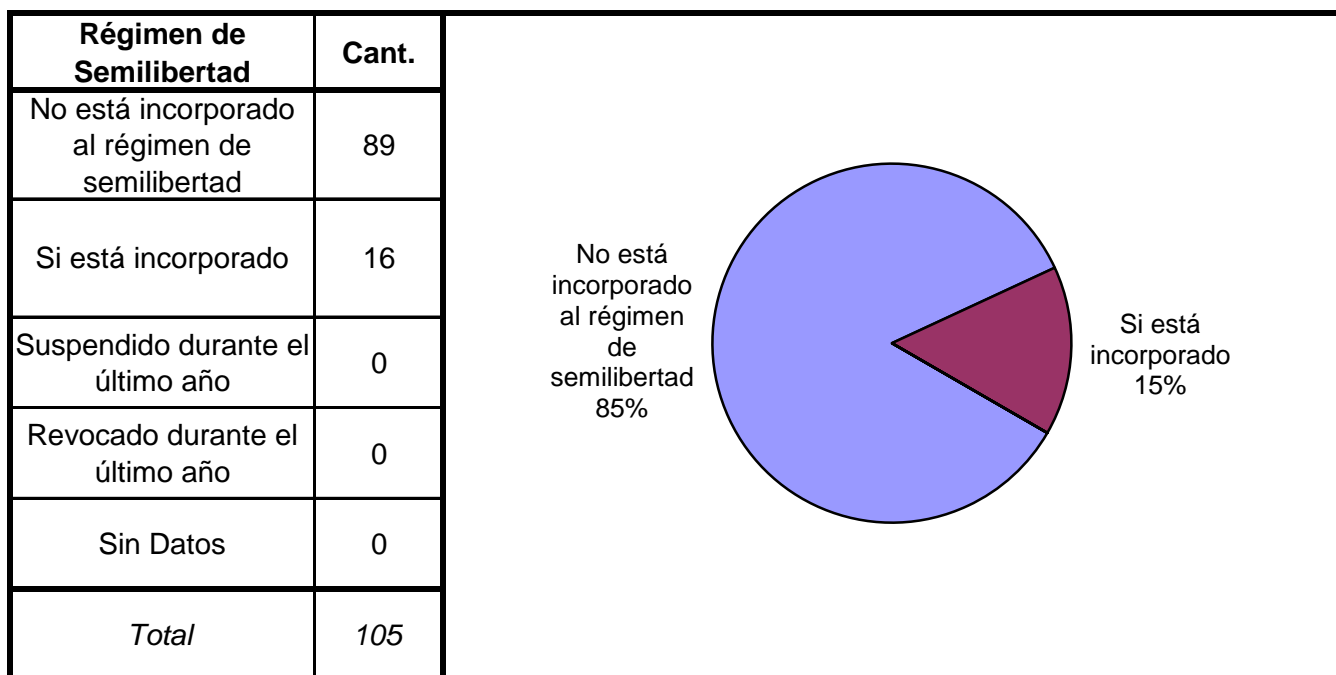


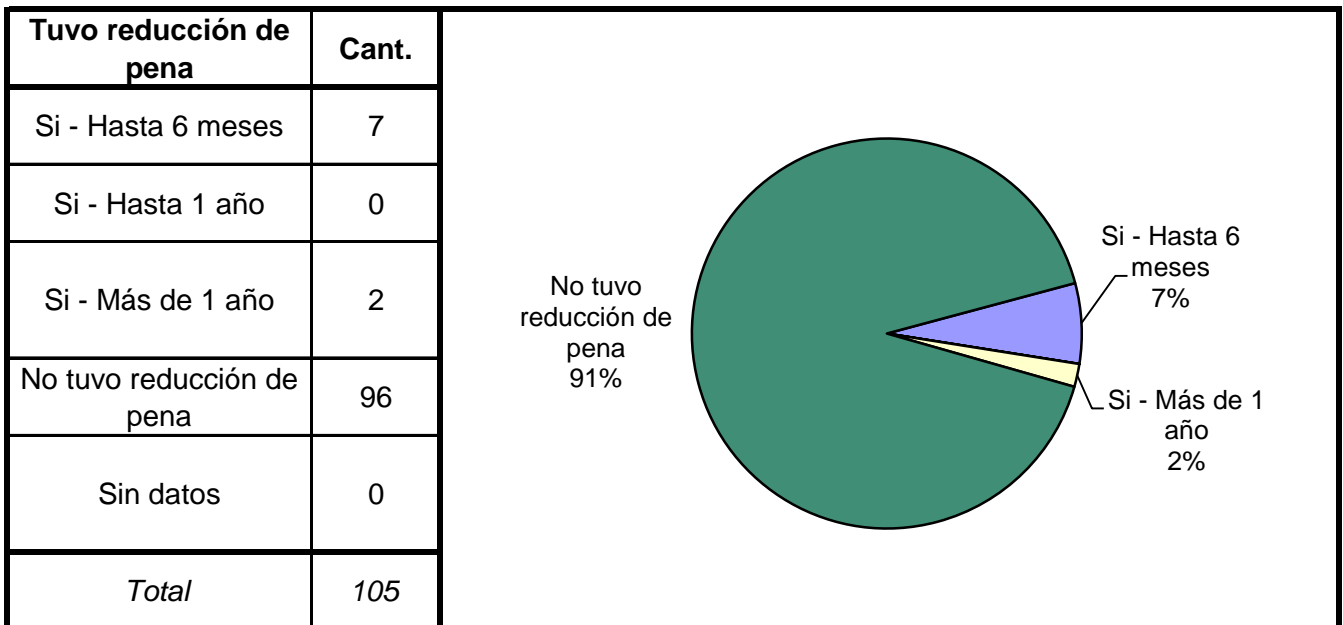
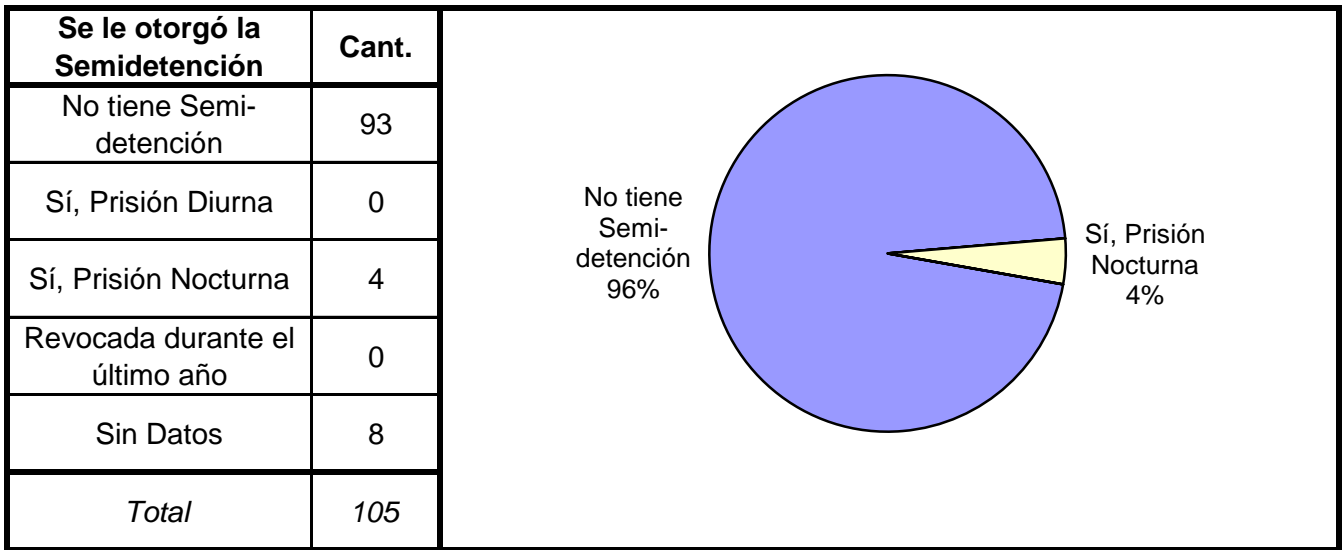
Períodos de la Progresividad	Cant.
Período de Observación	12
Período de Tratamiento	1
Período de Prueba	2
Período de Libertad Condicional	3
Se aplica otra caracterización	28
No se aplica ninguna	52
Sin datos	7
<i>Total</i>	<i>105</i>



Tiene o tuvo salidas transitorias	Cant.
No le fueron otorgadas	79
Si goza de salidas transitorias	22
Suspendida durante el último año	4
Revocado durante el último año	0
Sin Datos	0
<i>Total</i>	<i>105</i>







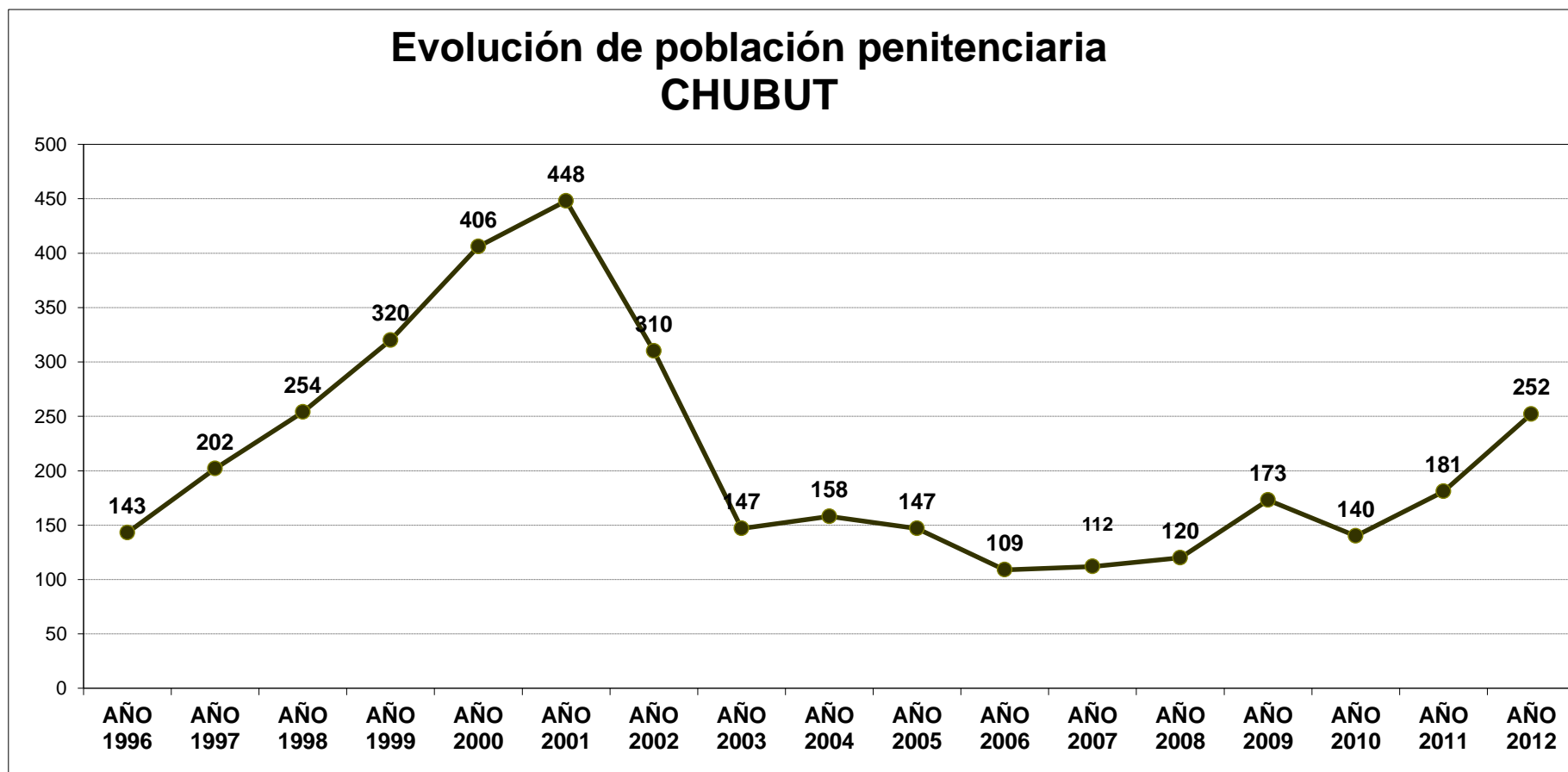
SNEEP 2012 - CHUBUT

UNIDADES	CAPACIDAD	POBLACION ALOJADA	SOBRE-POBLACION	PORCENTAJE DE SOBREPoblACION
U.R. COMODORO RIVADAVIA - ALCAIDIA POLICIAL	95	55	-40	-42,1%
U.R. COMODORO RIVADAVIA - COMISARIA 2ª	6	12	6	100,0%
U.R. COMODORO RIVADAVIA - COMISARIA 3ª	8	9	1	12,5%
U.R. COMODORO RIVADAVIA - COMISARIA 4ª	5	6	1	20,0%
U.R. COMODORO RIVADAVIA - COMISARIA 6ª	6	5	-1	-16,7%
U.R. COMODORO RIVADAVIA - COMISARIA 7ª	18	11	-7	-38,9%
U.R. COMODORO RIVADAVIA - COMISARIA DISTRITO LAPRIDA	2	3	1	50,0%
U.R. COMODORO RIVADAVIA - COMISARIA DISTRITO RADA TILLY	2	2	0	0,0%
U.R. TRELEW - ALCAIDIA POLICIAL	64	75	11	17,2%
U.R. TRELEW - COMISARIA SECCIONAL 3ª	8	7	-1	-12,5%
U.R. TRELEW - COMISARIA SECCIONAL 4ª	16	3	-13	-81,3%
U.R. TRELEW - COMISARIA DISTRITO DOLAVON	2	2	0	0,0%
U.R.ESQUEL - COMISARIA SECCIONAL 1ª	10	13	3	30,0%
U.R.ESQUEL - COMISARIA DISTRITO EL MAITEN	6	4	-2	-33,3%
U.R.ESQUEL - COMISARIA DISTRITO EL SAPO	1	1	0	0,0%
U.R.ESQUEL - COMISARIA DISTRITO GUALJAINA	2	2	0	0,0%
U.R.ESQUEL - COMISARIA DISTRITO JOSE DE SAN MARTIN	4	3	-1	-25,0%
U.R.ESQUEL - COMISARIA DISTRITO TREVELIN	3	7	4	133,3%
U.R.PUERTO MADRYN - COMISARIA DISTRITO 1ª	8	7	-1	-12,5%
U.R.PUERTO MADRYN - COMISARIA DISTRITO 2ª	16	12	-4	-25,0%
U.R.PUERTO MADRYN - COMISARIA DISTRITO 3ª	14	13	-1	-7,1%
TOTALES PROVINCIALES	296	252	-44	-14,9%

EVOLUCIÓN POBLACIÓN PENITENCIARIA - PROVINCIA DE CHUBUT

AÑO	AÑO	AÑO	AÑO	AÑO	AÑO	AÑO	AÑO	AÑO	AÑO	AÑO	AÑO	AÑO	AÑO	AÑO	AÑO	AÑO
1996	1997	1998	1999	2000	2001	2002	2003	2004	2005	2006	2007	2008	2009	2010	2011	2012
143	202	254	320	406	448	310	147	158	147	109	112	120	173	140	181	252

Relevamiento basado en datos proporcionados por el Registro Nacional de Reincidencia y la Policía Provincial.



ACLARACION: La estadística oficial sobre población penitenciaria (SNEEP) comenzó en el año 2002.