

**SISTEMA NACIONAL
DE
ESTADÍSTICAS SOBRE
EJECUCIÓN DE LA PENA**

**Informe Anual
PROVINCIA DE CORRIENTES
SNEEP 2012**

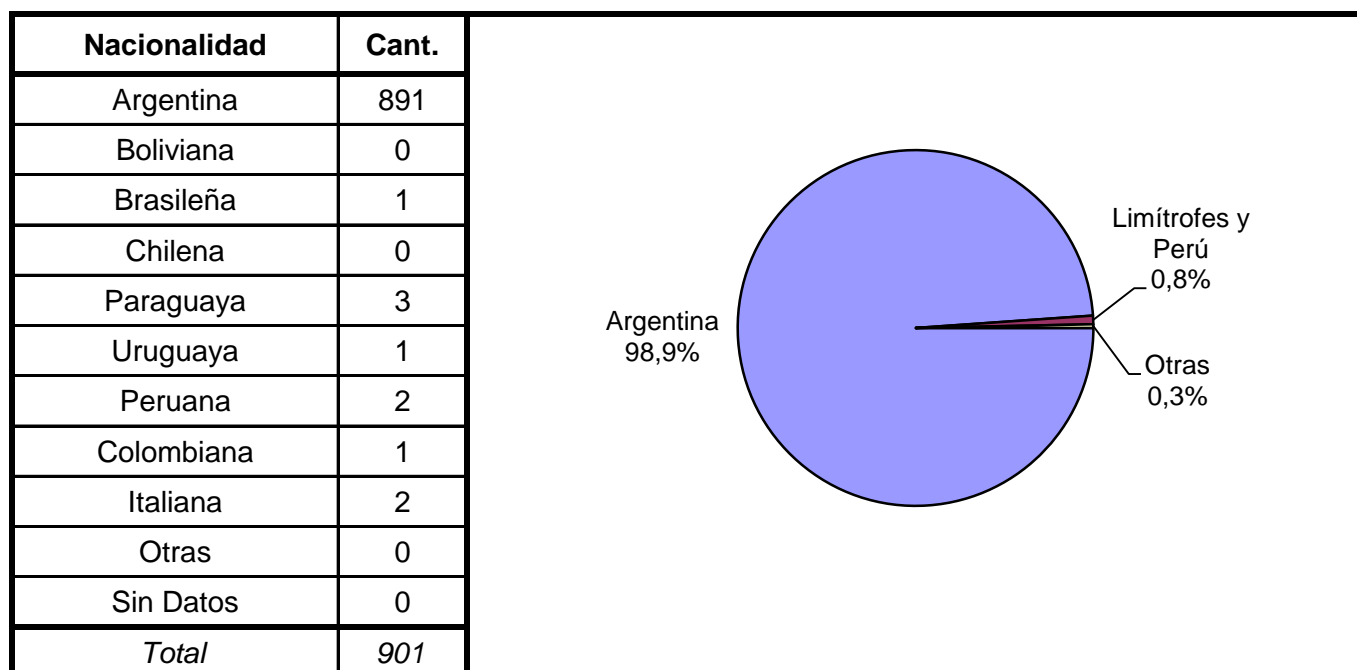
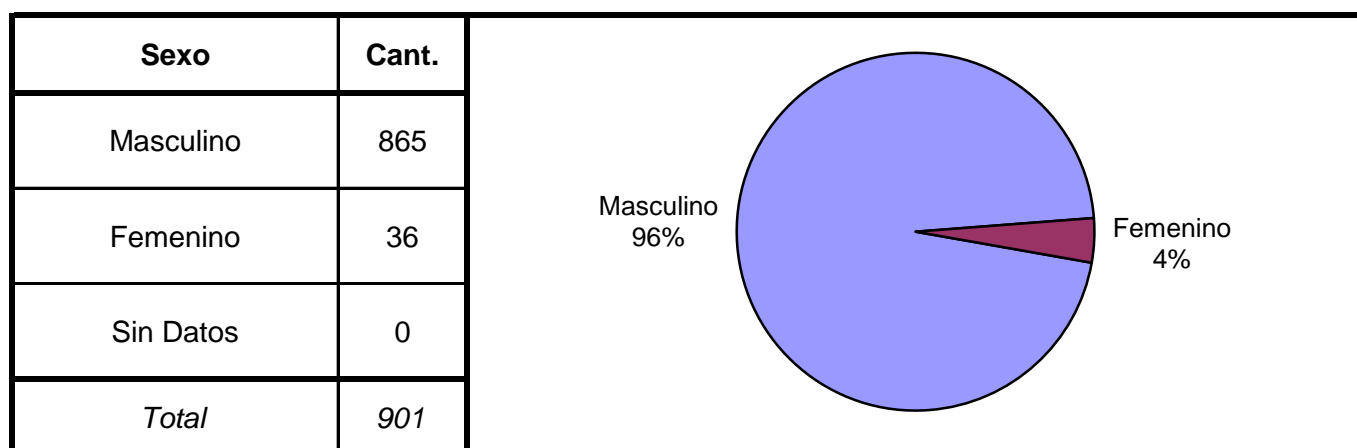
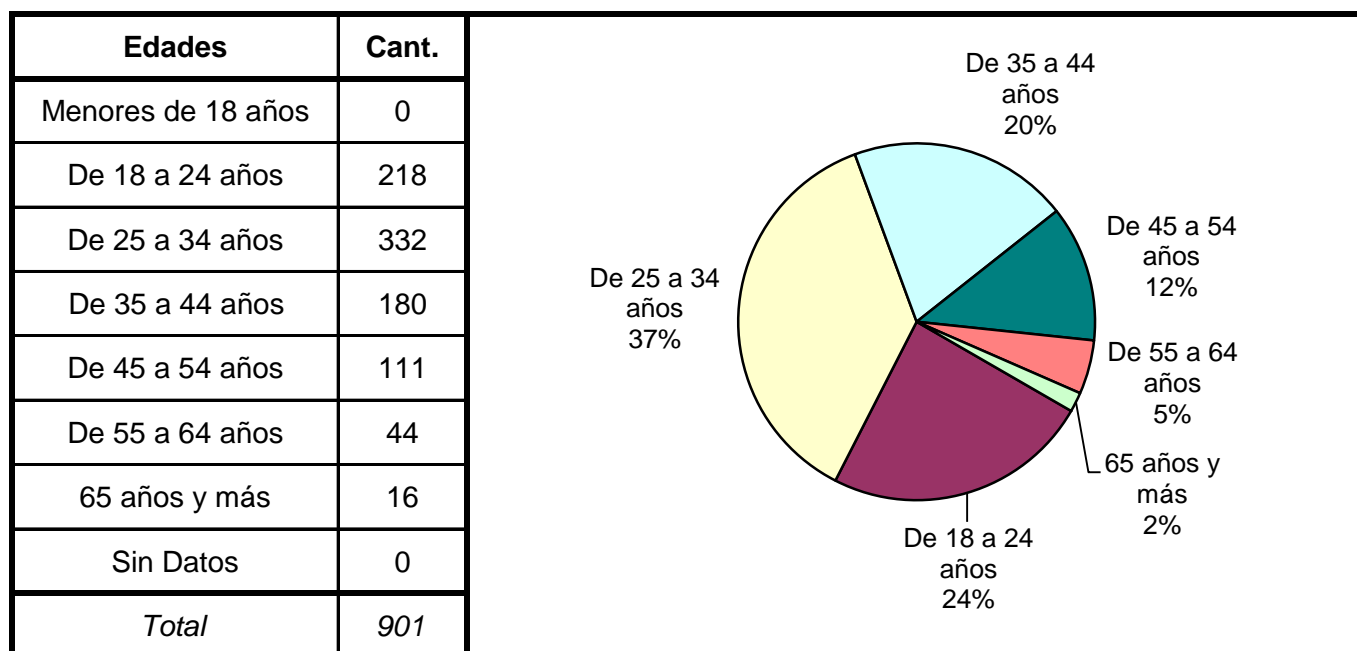
*Dirección Nacional de Política Criminal
en materia de Justicia y Legislación Penal
Subsecretaría de Política Criminal
Secretaría de Justicia
Ministerio de Justicia y Derechos Humanos*

SNEEP 2012 - CORRIENTES

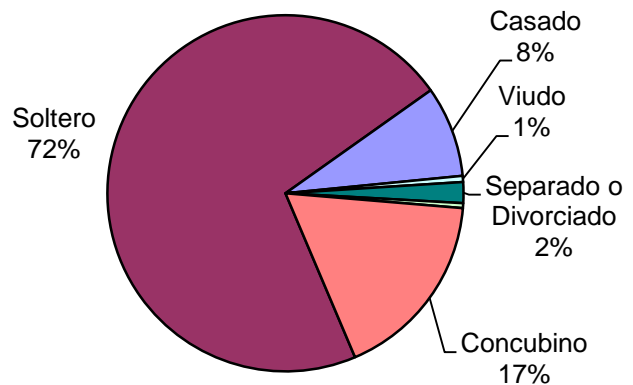
DISTRIBUCIÓN POR UNIDAD Y SITUACIÓN LEGAL

UNIDADES	CONDENADOS	PROCESADOS	INIMPUTABLES/ MENORES o Sin Discriminar	TOTAL POR UNIDAD
UNIDAD N° 1 "PENAL DE LA CAPITAL"	473			473
UNIDAD N° 3 "INSTITUTO PELLETIER"	12	13	5	30
UNIDAD N° 4 "COLONIA PENAL YATAY"	57			57
UNIDAD N° 6 CARCEL PARA PROCESADOS "GRAL.SAN MARTIN"		255		255
AREA DE SEGURIDAD DEL HOSPITAL DE SALUD MENTAL "SAN FCO.DE ASIS"	5	24	32	61
ALCAIDIA DE SAN LUIS DEL PALMAR		25		25
TOTALES PROVINCIALES	547	317	37	901

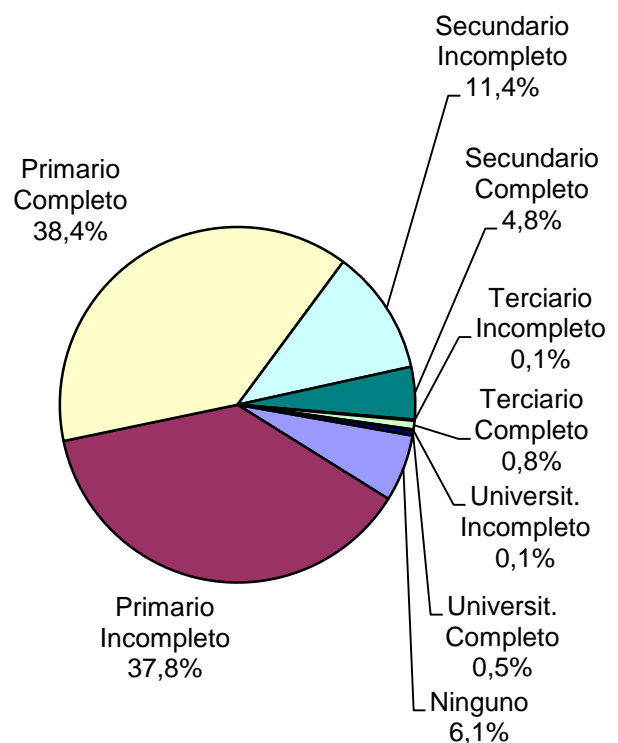
SNEEP 2012 - CORRIENTES

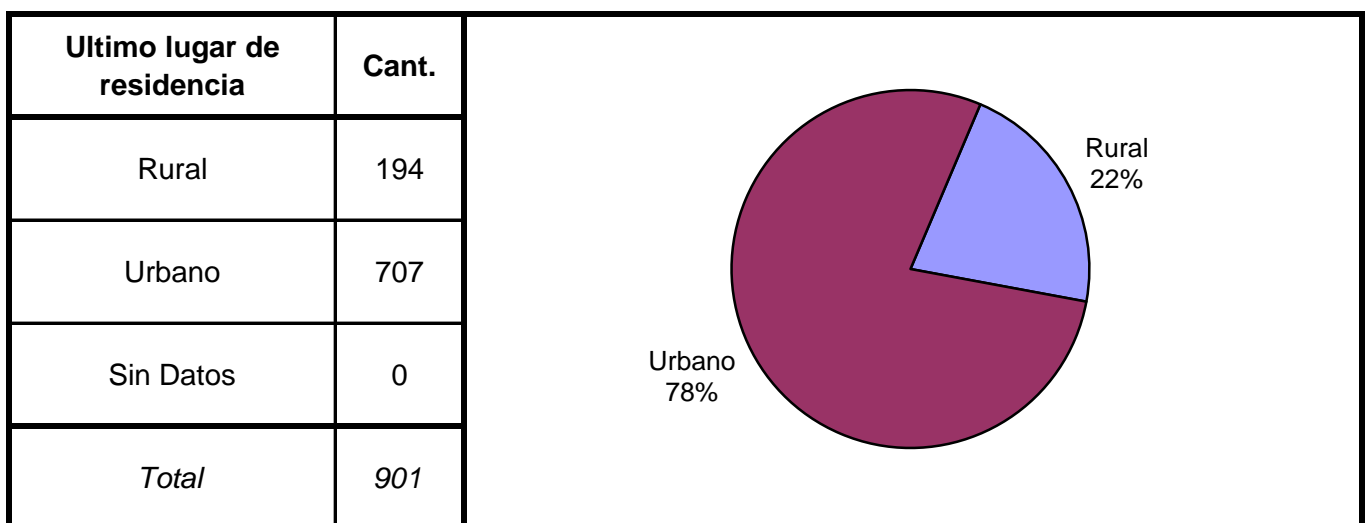
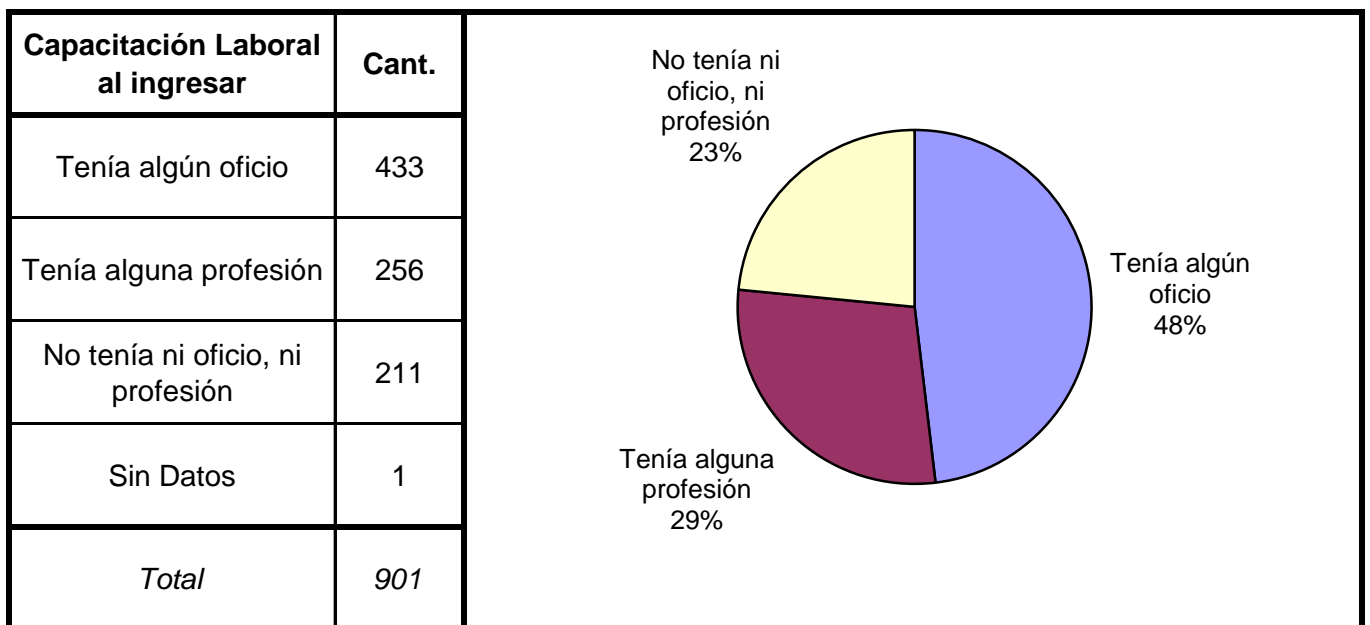
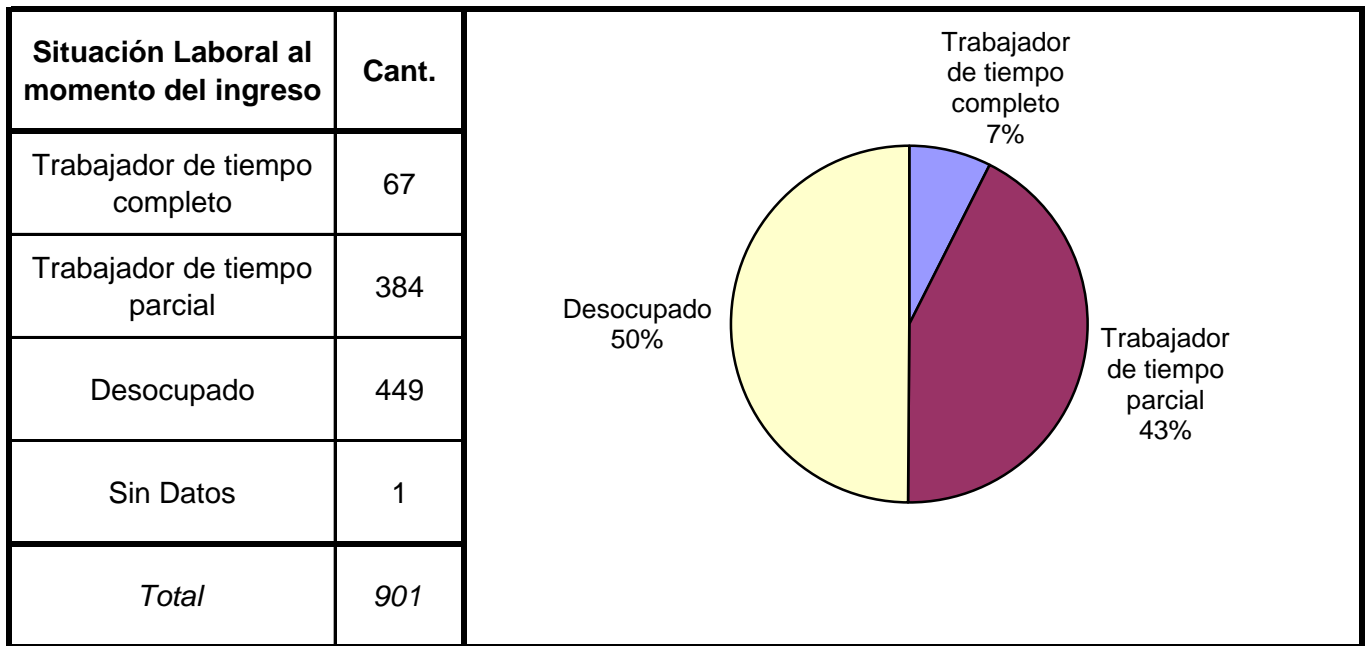


Estado Civil	Cant.
Soltero	642
Casado	74
Viudo	5
Separado o Divorciado	17
Separado de Hecho	4
Concubino	155
Sin datos	4
<i>Total</i>	<i>901</i>




Nivel de Instrucción	Cant.
Ninguno	55
Primario Incompleto	340
Primario Completo	346
Secundario Incompleto	102
Secundario Completo	43
Terciario Incompleto	1
Terciario Completo	7
Universit. Incompleto	1
Universit. Completo	4
EGB 1 Incompleto	1
EGB 1 Completo	0
EGB 2 Incompleto	0
EGB 2 Completo	0
EGB 3 Incompleto	0
EGB 3 Completo	0
Polimodal Incompleto	1
Polimodal Completo	0
Sin datos	0
<i>Total</i>	<i>901</i>



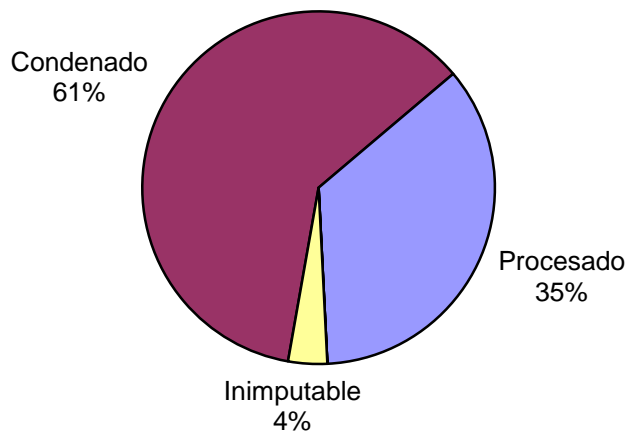


Ultima provincia de residencia	Cant.
Buenos Aires	6
Catamarca	0
Córdoba	2
Corrientes	876
Chaco	7
Chubut	0
Entre Rios	1
Formosa	1
Jujuy	0
La Pampa	0
La Rioja	0
Mendoza	0
Misiones	2
Neuquen	0
Rio Negro	0
Salta	0
San Juan	0
San Luis	0
Santa Cruz	1
Santa Fe	3
Santiago del Estero	1
Tierra del Fuego	0
Tucumán	0
Ciudad de Bs.As.	0
Sin Datos	1
<i>Total</i>	<i>901</i>

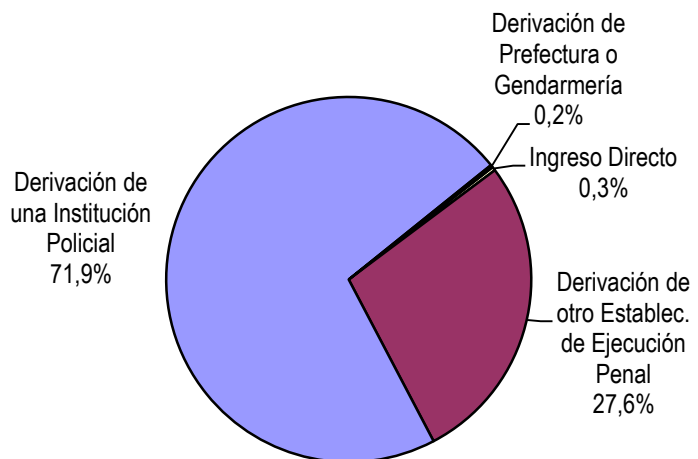


Jurisdicción Judicial	Cant.
Provincial	901
Nacional	0
Federal	0
Sin Datos	0
<i>Total</i>	<i>901</i>

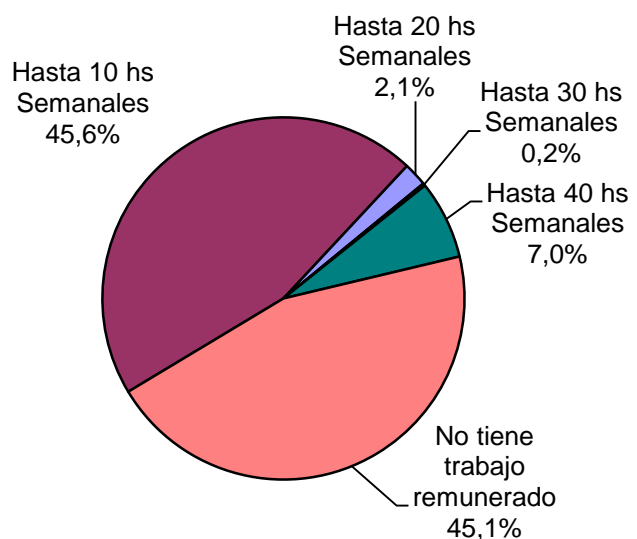
Situación Legal	Cant.
Condenado	547
Procesado	317
Contraventor	0
Inimputable	32
Otra	5
<i>Total</i>	<i>901</i>



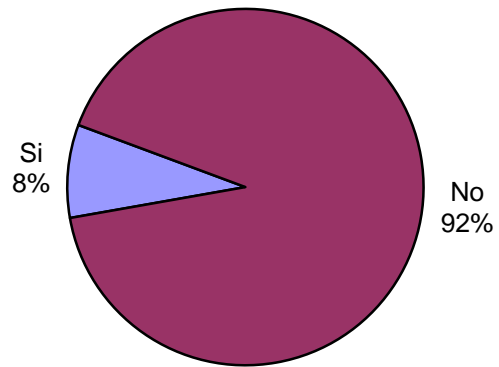
Establecimiento de Procedencia	Cant.
Ingreso Directo	3
Derivación de otro Establec. de Ejecución Penal	248
Derivación de una Institución Policial	648
Derivación de Prefectura o Gendarmería	2
Sin datos	0
<i>Total</i>	<i>901</i>



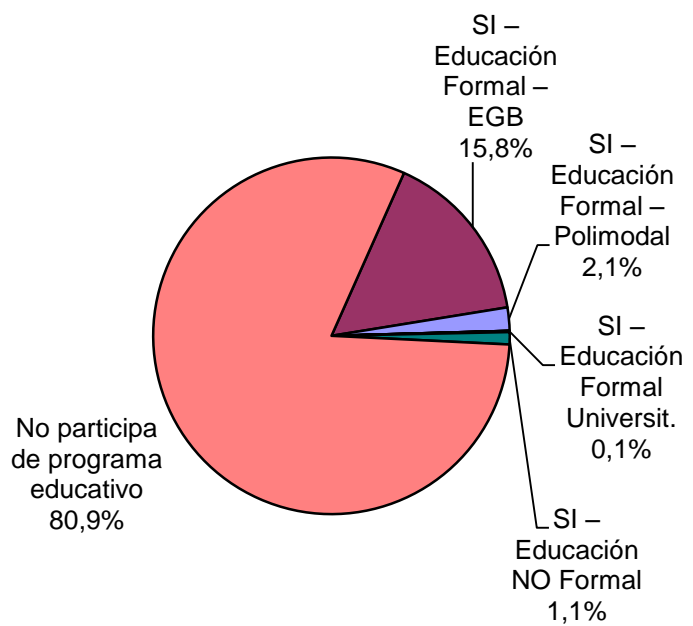
Trabajo remunerado	Cant.
Hasta 10 hs Semanales	410
Hasta 20 hs Semanales	19
Hasta 30 hs Semanales	2
Hasta 40 hs Semanales	63
No tiene trabajo remunerado	406
Sin datos	1
<i>Total</i>	<i>901</i>



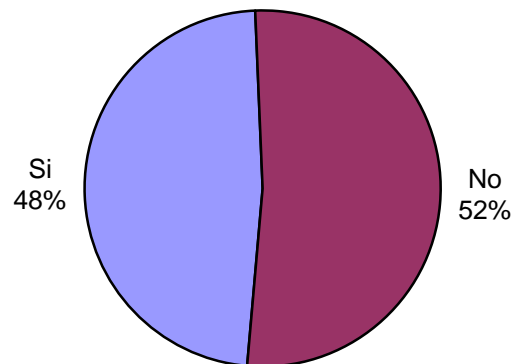
Participó de algún Programa de Capacit. Laboral?	Cant.
Si	76
No	824
Sin Datos	1
<i>Total</i>	<i>901</i>

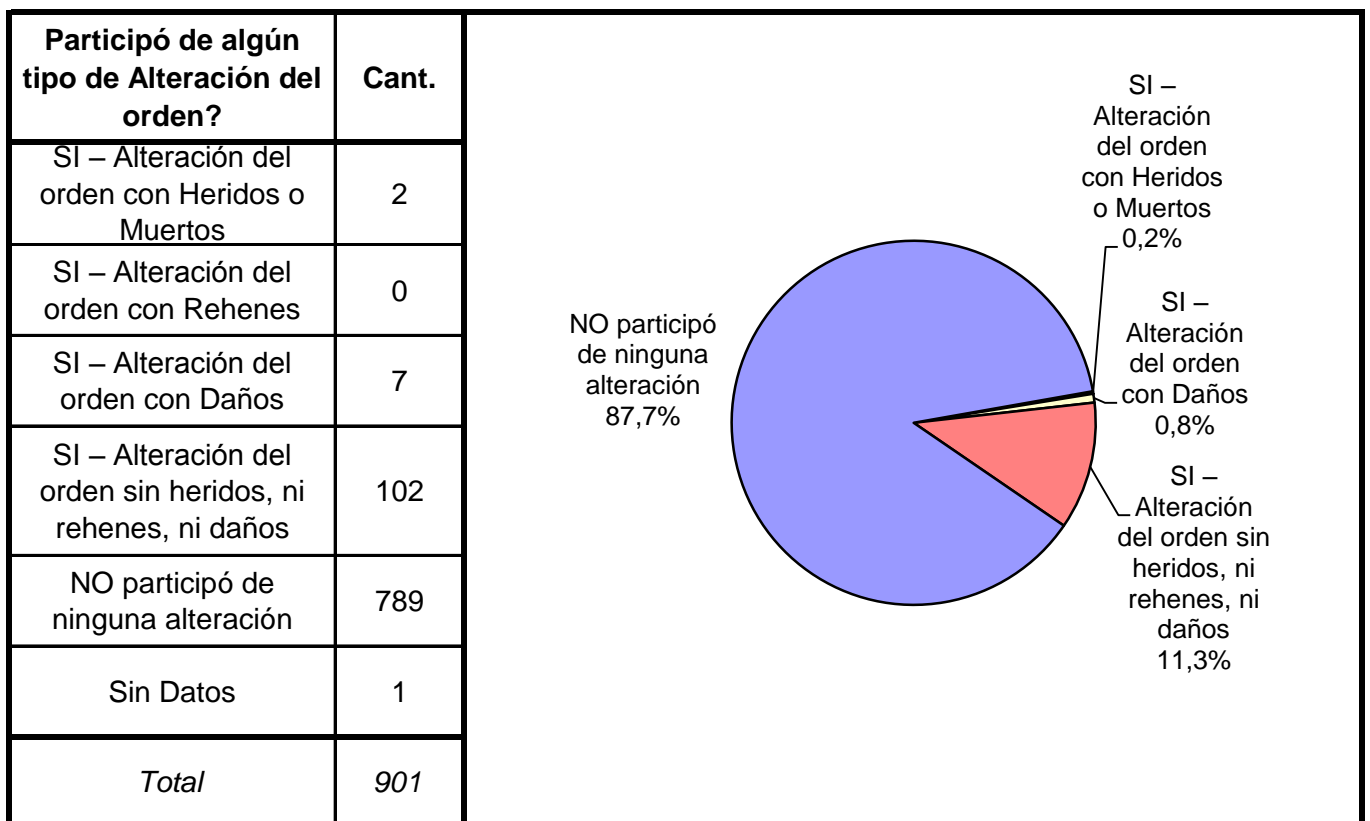
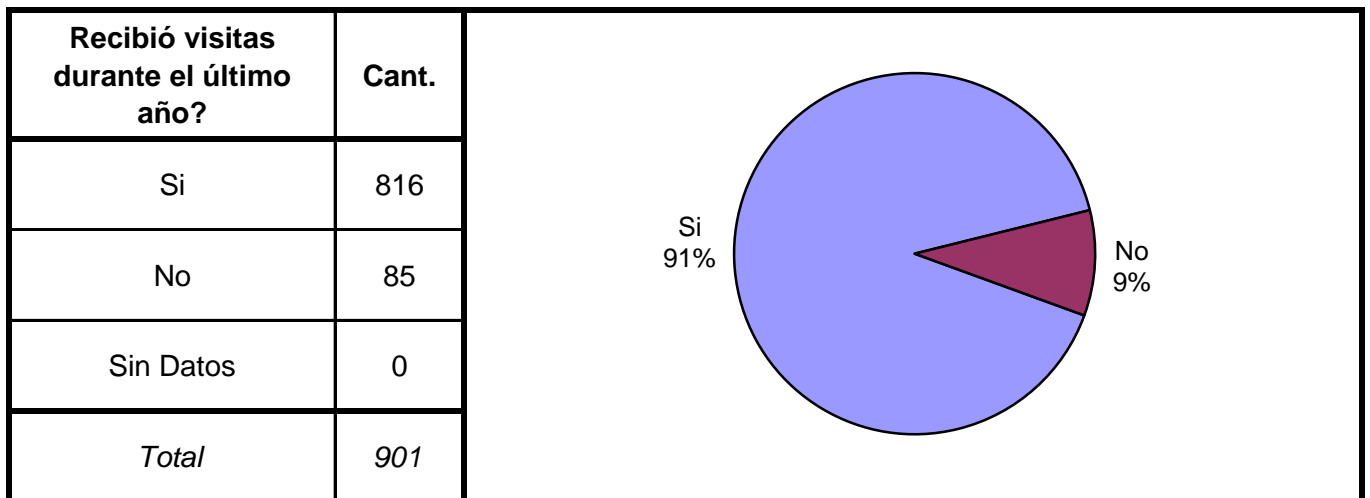
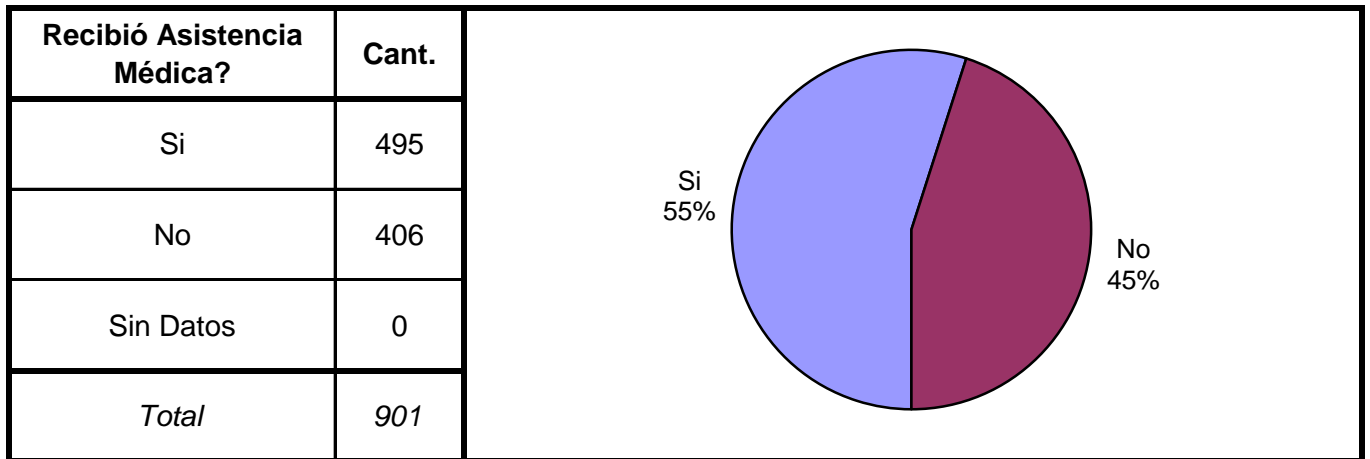


Participó de algún Programa Educativo?	Cant.
SI – Educación Formal – EGB	142
SI – Educación Formal – Polimodal	19
SI – Educación Formal – Terciaria	0
SI – Educación Formal Universit.	1
SI – Educación NO Formal	10
No participa de programa educativo	728
Sin datos	1
<i>Total</i>	<i>901</i>

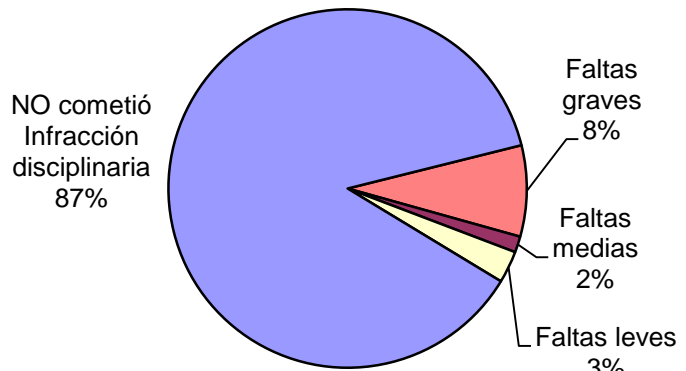


Participó de Activ. Recreativas o Deportivas?	Cant.
Si	432
No	469
Sin Datos	0
<i>Total</i>	<i>901</i>

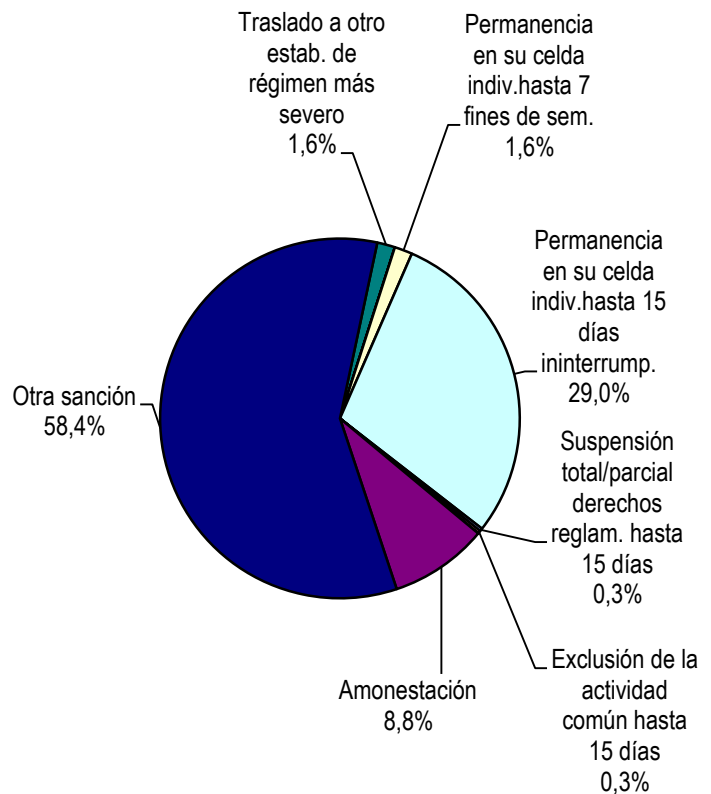




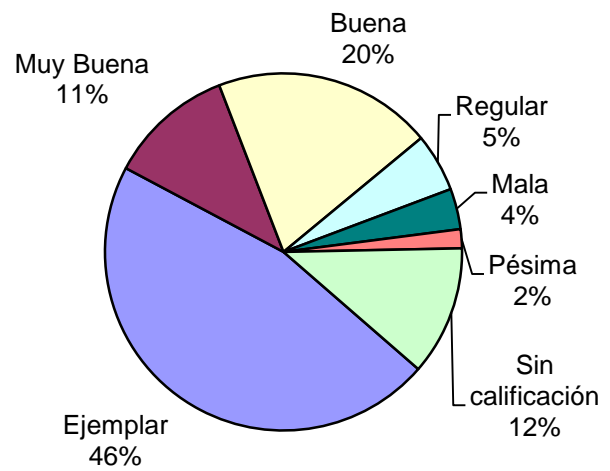
Tipo de infracción disciplinaria	Cant.
Faltas graves	74
Faltas medias	13
Faltas leves	26
NO cometió Infracción disciplinaria	787
Sin Datos	1
<i>Total</i>	<i>901</i>



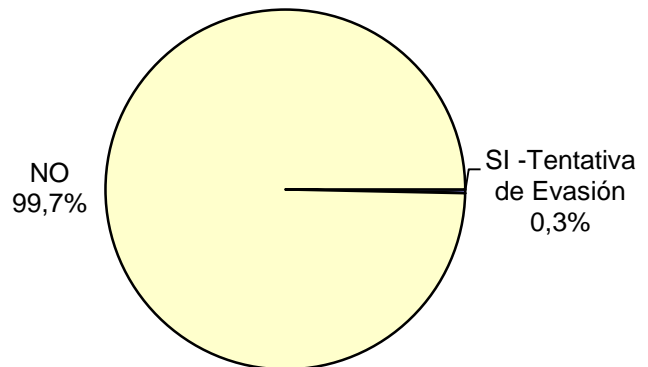
Tipo de Sanción Disciplinaria	Cant.
Traslado a otro estab. de régimen más severo	6
Traslado a otra sección de régimen más severo	0
Permanencia en su celda indiv.hasta 7 fines de sem.	6
Permanencia en su celda indiv.hasta 15 días ininterrump.	108
Suspensión total/parcial derechos reglam. hasta 15 días	1
Exclusión de la actividad común hasta 15 días	1
Exclusión de la activ. Recreativa /deportiva hasta 10 días	0
Amonestación	33
Otra sanción	218
Sin Datos	528
<i>Total</i>	<i>901</i>




Calificación de conducta del interno	Cant.
Ejemplar	404
Muy Buena	99
Buena	173
Regular	46
Mala	32
Pésima	15
Sin calificación	102
Sin Datos	30
<i>Total</i>	<i>901</i>

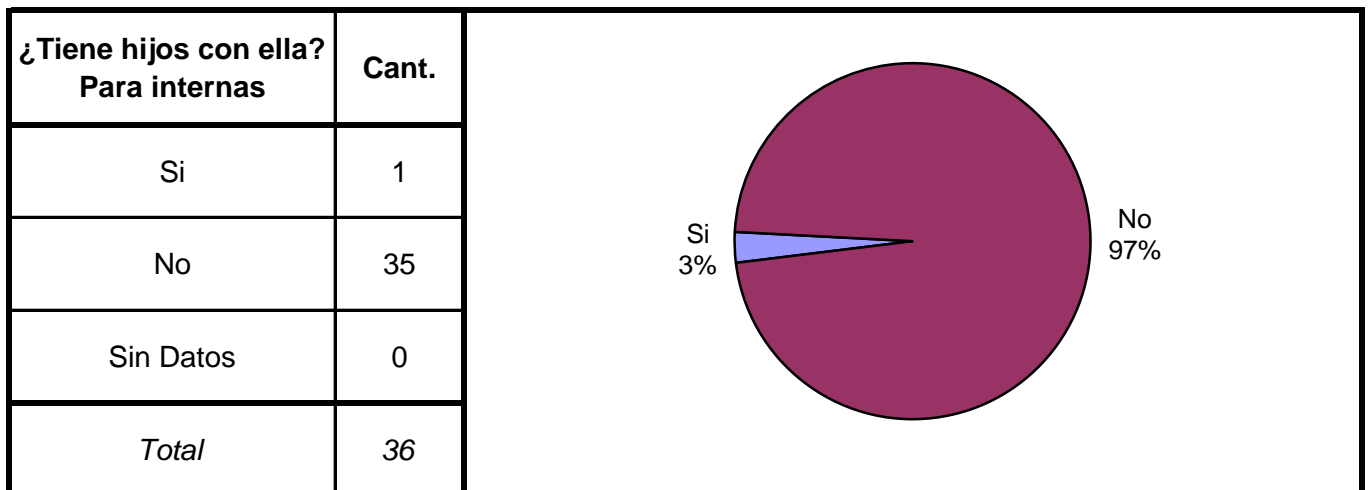
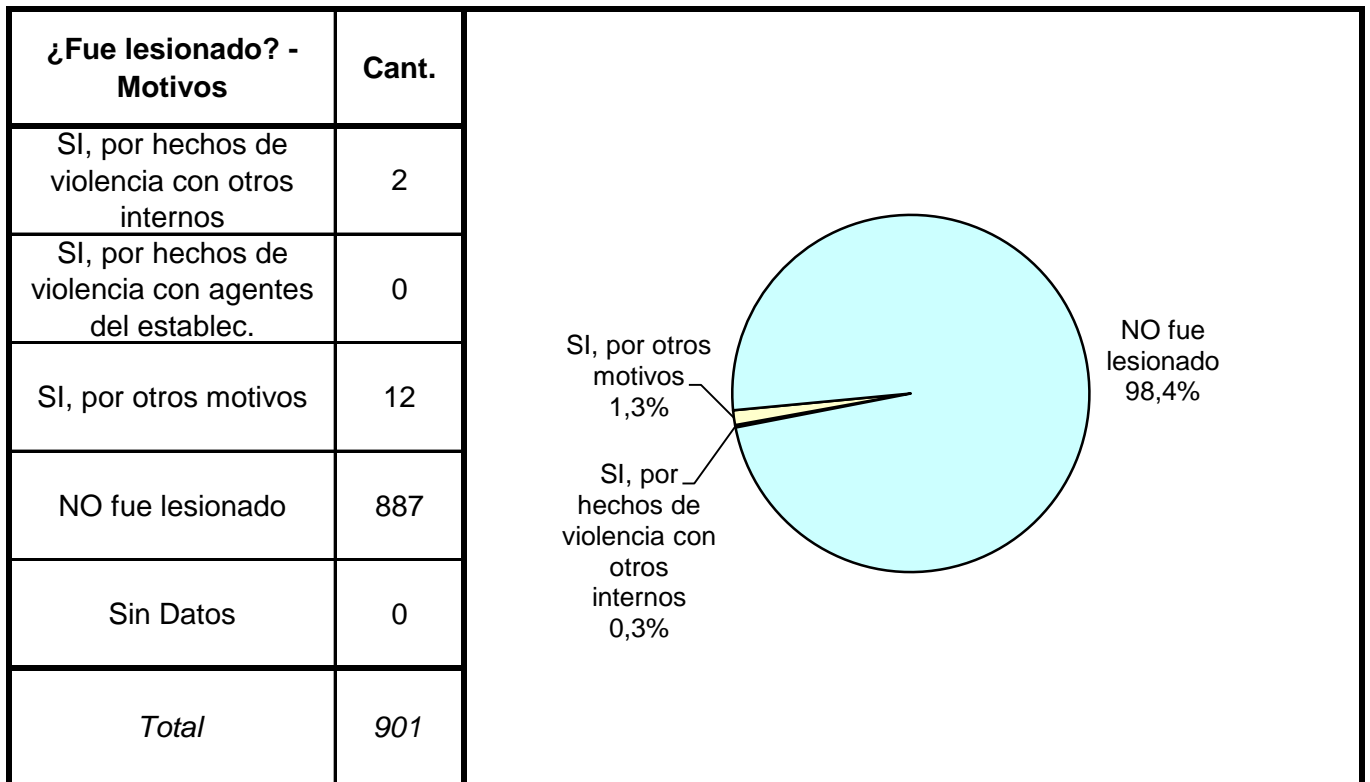


¿Tuvo intentos de fuga o evasión?	Cant.
SI -Tentativa de Evasión	3
SI -Tentativa de Fuga	0
NO	897
Sin Datos	1
<i>Total</i>	<i>901</i>



¿Tuvo intentos de Suicidio?	Cant.
Si	14
No	887
Sin Datos	0
<i>Total</i>	<i>901</i>

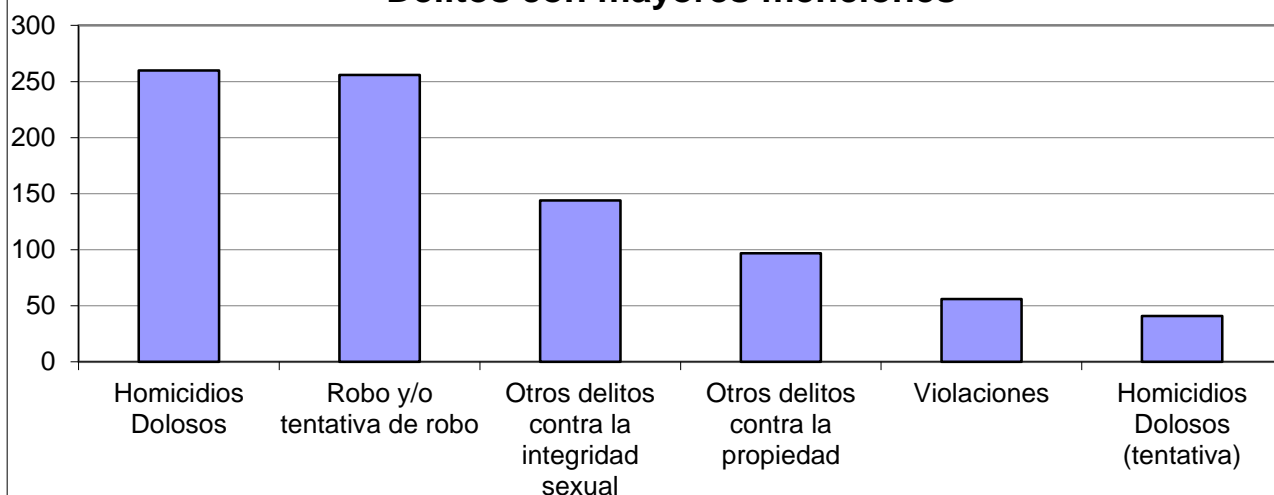




SNEEP 2012 - CORRIENTES

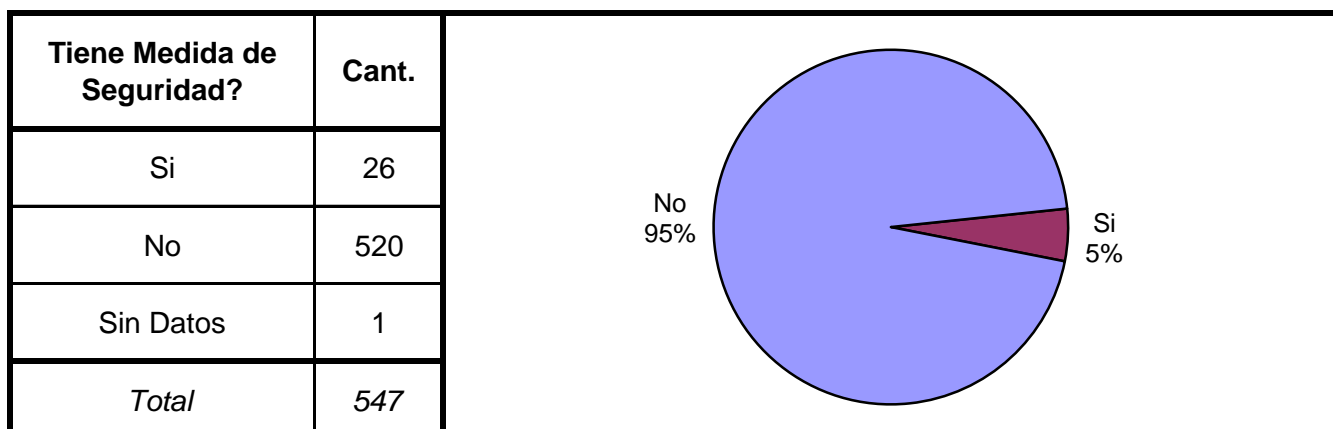
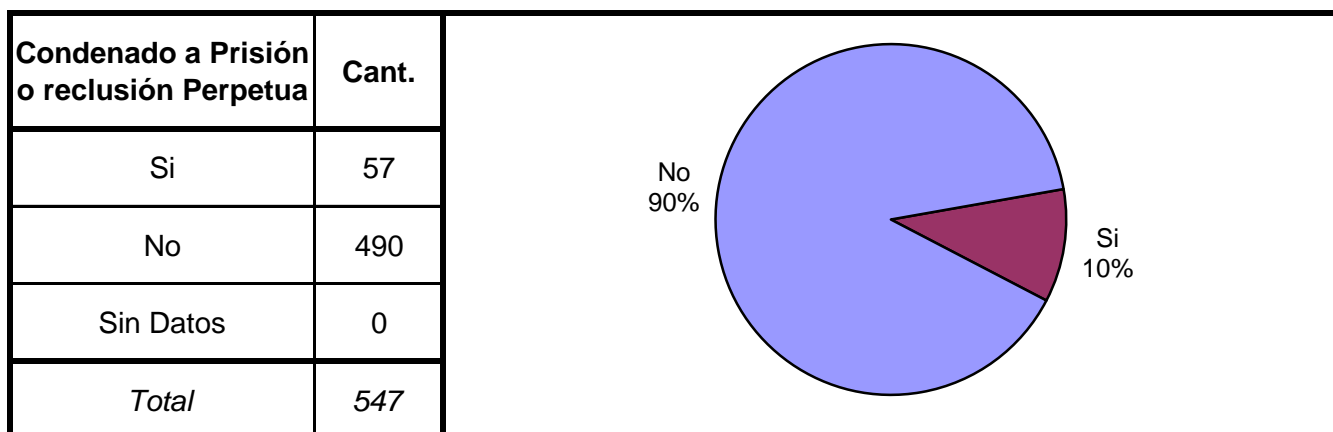
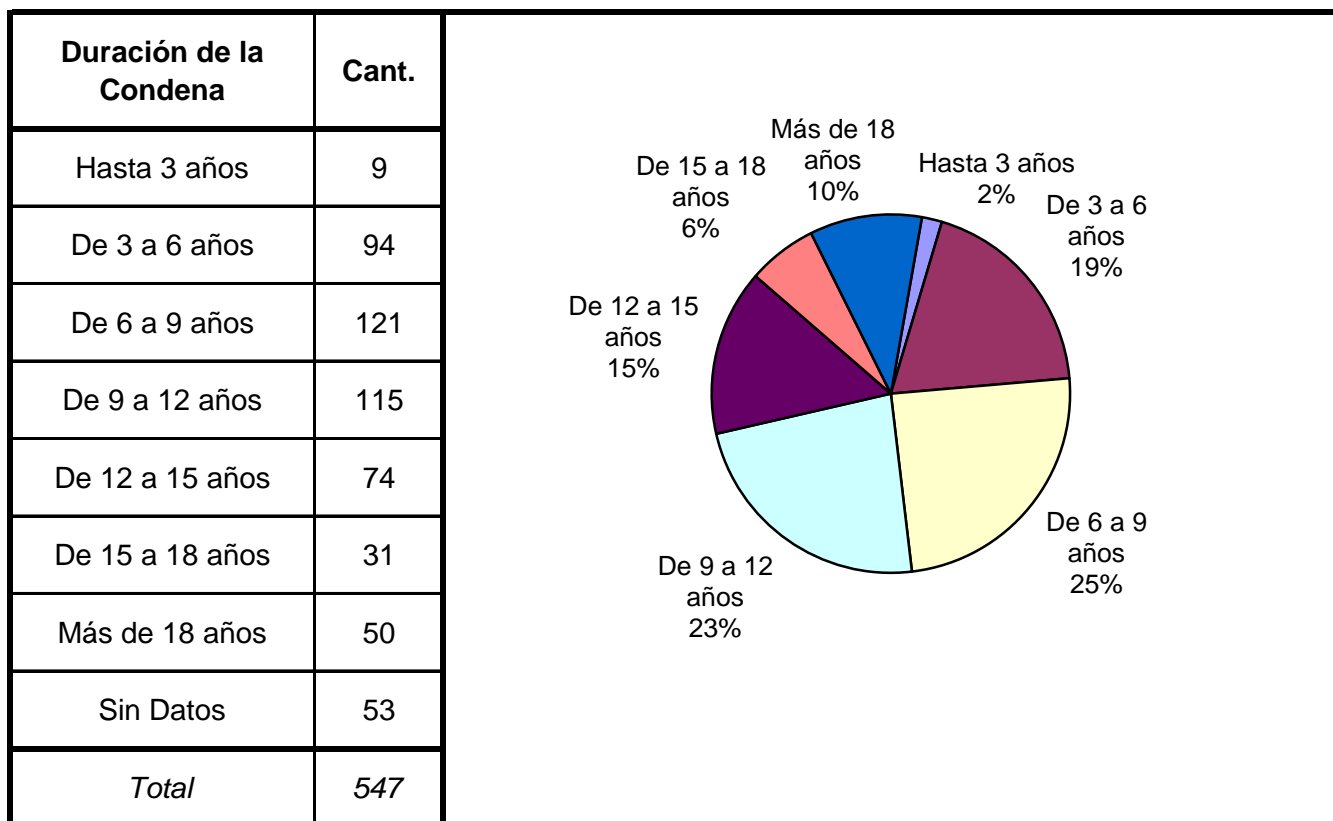
TIPO DE DELITO	1º Mención	2º Mención	3º Mención	4º Mención	5º Mención	TOTAL
Homicidios Dolosos	258		2			260
Homicidios Dolosos (tentativa)	40	1				41
Homicidios Culposos	9			2		11
Lesiones Dolosas	11	6	1			18
Lesiones Culposas		11	2			13
Otros Delitos contra las personas	18	3				21
DELITOS CONTRA EL HONOR	17	3				20
Violaciones	44	9	3			56
Otros delitos contra la integridad sexual	136	8				144
Amenazas	17	2	1			20
Privación ilegítima de la libertad	1		2			3
Delito c/ la libertad cometido por func.público	2					2
Otros delitos contra la libertad						0
Hurto y/o tentativa de hurto	16	3				19
Robo y/o tentativa de robo	229	25	1	1		256
Otros delitos contra la propiedad	95	2				97
DELITOS C/ LA SEGURIDAD PÚBLICA	2					2
DELITOS C/ EL ORDEN PÚBLICO	3		1			4
DELITOS C/ LA SEG. DE LA NACIÓN						0
DELITOS C/ LOS PODERES PUBLICOS						0
DELITOS C/ LA ADMINIST. PÚBLICA						0
DELITOS C/ LA FE PÚBLICA						0
DELITOS C/ EL ESTADO CIVIL						0
INFRAC.LEY 23.737 (ESTUPEFACIENTES)	2					2
INFRAC.LEY 24.769 PENAL TRIBUTARIA						0
INFRAC.LEY 13.944 INCUMP.DE DEBERES						0
DELITOS PREV. EN LEYES ESPECIALES						0
CONTRAVENCIONES						0
Sin Datos	1	828	888	898	901	
<i>Total</i>	<i>901</i>	<i>901</i>	<i>901</i>	<i>901</i>	<i>901</i>	<i>989</i>

Delitos con mayores menciones

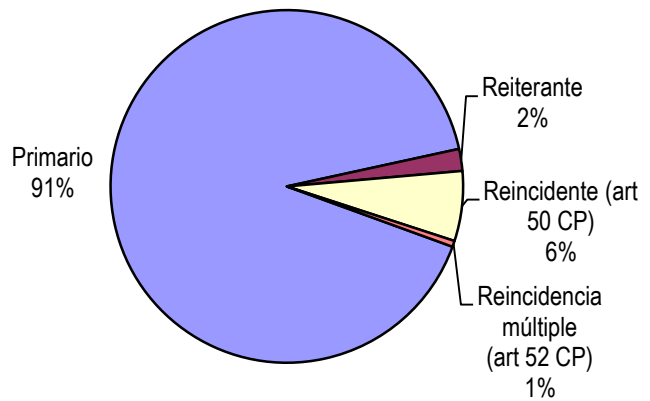


SNEEP 2012 - CORRIENTES

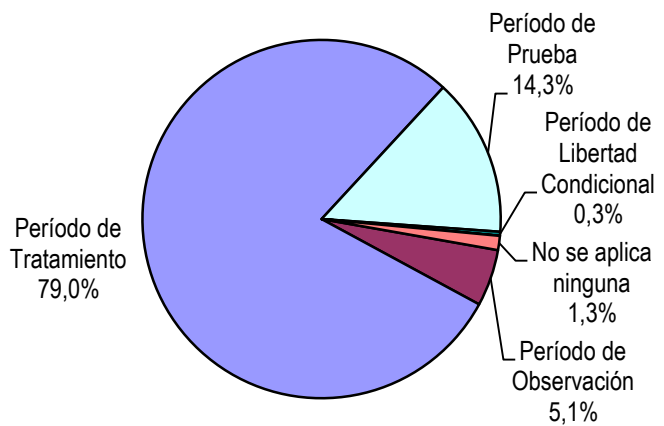
Frecuencias para los detenidos con condena



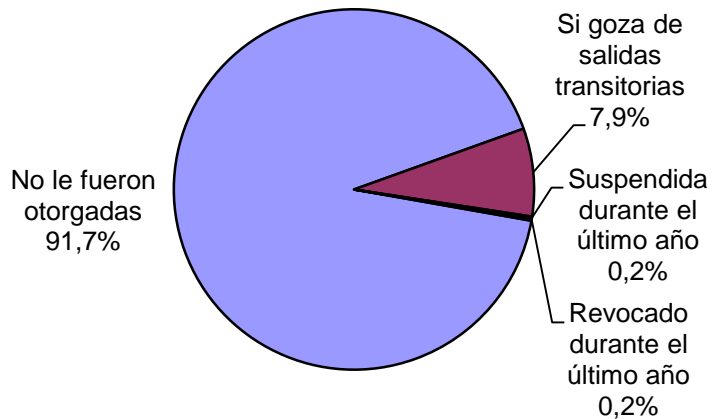
Reincidencia	Cant.
Primario	497
Reiterante	11
Reincidente (art 50 CP)	35
Reincidencia múltiple (art 52 CP)	3
Sin Datos	1
<i>Total</i>	<i>547</i>

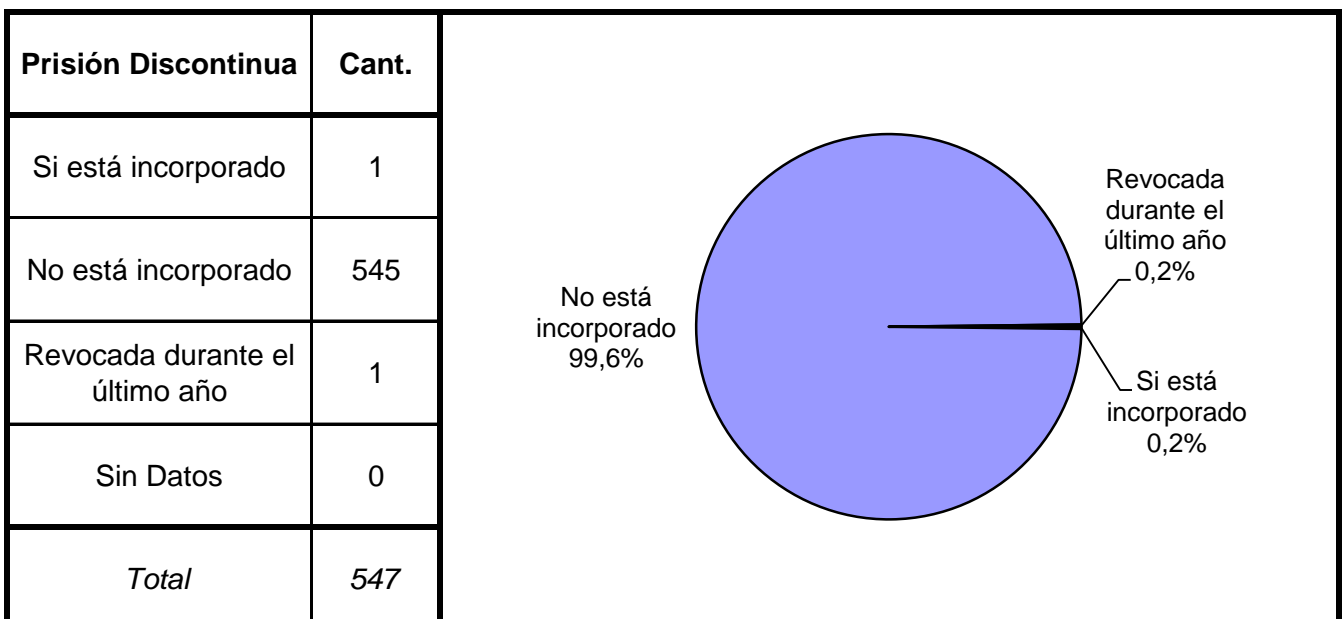
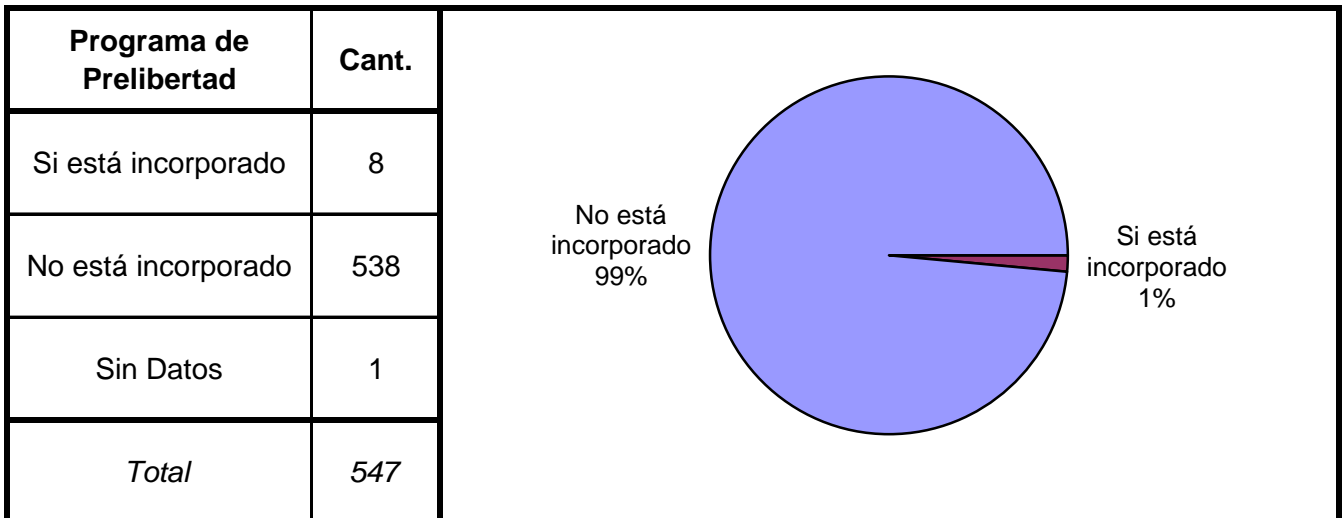
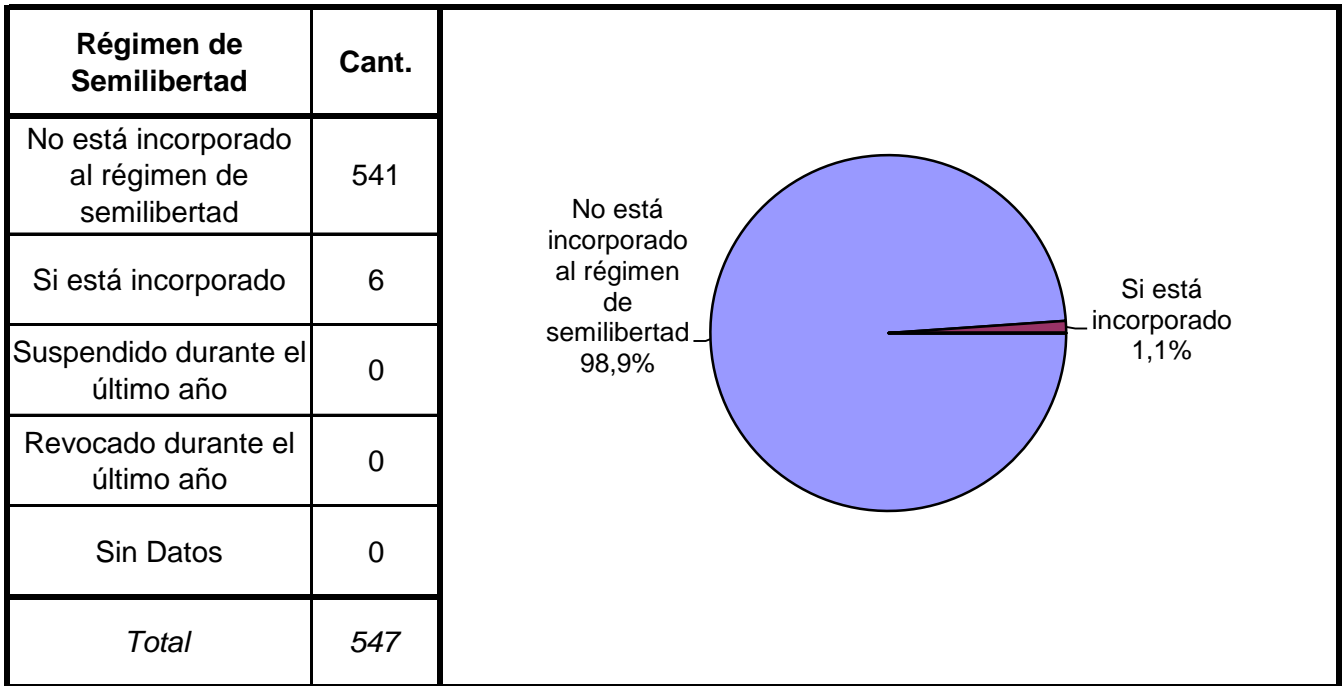


Períodos de la Progresividad	Cant.
Período de Observación	28
Período de Tratamiento	432
Período de Prueba	78
Período de Libertad Condicional	2
Se aplica otra caracterización	0
No se aplica ninguna	7
Sin datos	0
<i>Total</i>	<i>547</i>



Tiene o tuvo salidas transitorias	Cant.
No le fueron otorgadas	500
Si goza de salidas transitorias	43
Suspendida durante el último año	1
Revocado durante el último año	1
Sin Datos	2
<i>Total</i>	<i>547</i>





Se le otorgó la Semidetención	Cant.
No tiene Semi-detención	547
Sí, Prisión Diurna	0
Sí, Prisión Nocturna	0
Revocada durante el último año	0
Sin Datos	0
<i>Total</i>	<i>547</i>

Tuvo reducción de pena	Cant.
Si - Hasta 6 meses	0
Si - Hasta 1 año	0
Si - Más de 1 año	0
No tuvo reducción de pena	547
Sin datos	0
<i>Total</i>	<i>547</i>

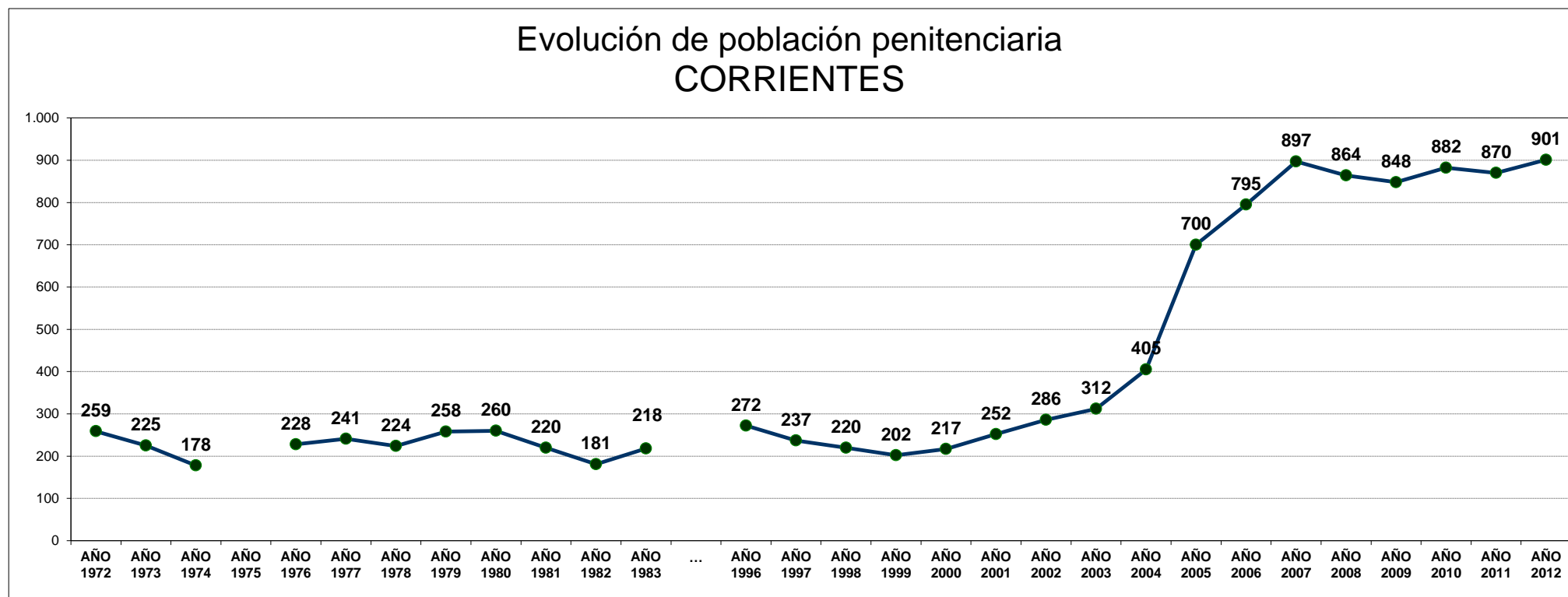
SNEEP 2012 - CORRIENTES

UNIDADES	CAPACIDAD	POBLACION ALOJADA	SOBRE-POBLACION	PORCENTAJE DE SOBREPoblACION
UNIDAD N° 1 "PENAL DE LA CAPITAL"	340	473	133	39,1%
UNIDAD N° 3 "INSTITUTO PELLETIER"	40	30	-10	-25,0%
UNIDAD N° 4 "COLONIA PENAL YATAY"	56	57	1	1,8%
UNIDAD N° 6 CARCEL PARA PROCESADOS "GRAL.SAN MARTIN"	220	255	35	15,9%
AREA DE SEGURIDAD DEL HOSPITAL DE SALUD MENTAL "SAN FCO.DE ASIS"	56	61	5	8,9%
ALCAIDIA DE SAN LUIS DEL PALMAR	34	25	-9	-26,5%
TOTALES PROVINCIALES	746	901	155	20,8%

EVOLUCIÓN POBLACIÓN PENITENCIARIA - PROVINCIA DE CORRIENTES

AÑO	AÑO	AÑO	AÑO	AÑO	AÑO	AÑO	AÑO	AÑO	AÑO	AÑO	AÑO	AÑO	...	AÑO	AÑO	AÑO	AÑO	AÑO	AÑO	AÑO	AÑO	AÑO	AÑO	AÑO	AÑO	AÑO	AÑO	AÑO	AÑO	AÑO
1972	1973	1974	1975	1976	1977	1978	1979	1980	1981	1982	1983	...	1996	1997	1998	1999	2000	2001	2002	2003	2004	2005	2006	2007	2008	2009	2010	2011	2012	
259	225	178		228	241	224	258	260	220	181	218	...	272	237	220	202	217	252	286	312	405	700	795	897	864	848	882	870	901	

Relevamiento basado en datos proporcionados por el Registro Nacional de Reincidencia y el Servicio Penitenciario Provincial.



ACLARACION: La estadística oficial sobre población penitenciaria (SNEEP) comenzó en el año 2002.
De los años 1972 a 1983 se recuperaron los datos de los libros publicados por el Registro Nacional de Reincidencia.