

**SISTEMA NACIONAL
DE
ESTADÍSTICAS SOBRE
EJECUCIÓN DE LA PENA**

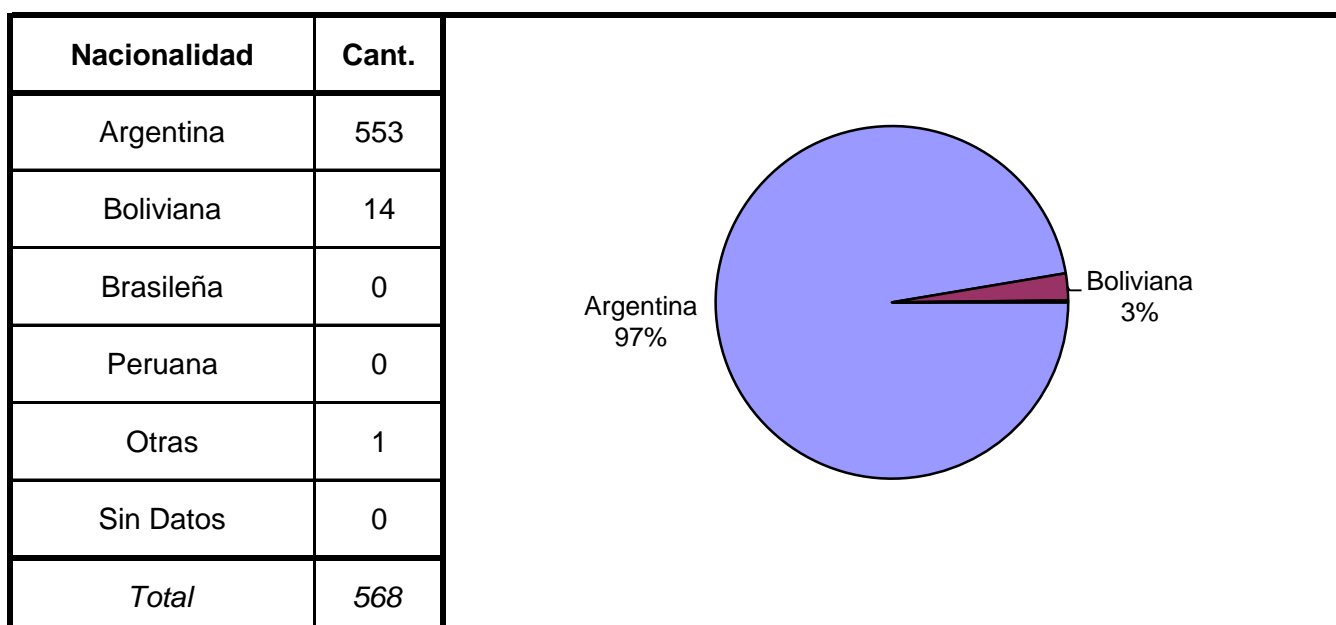
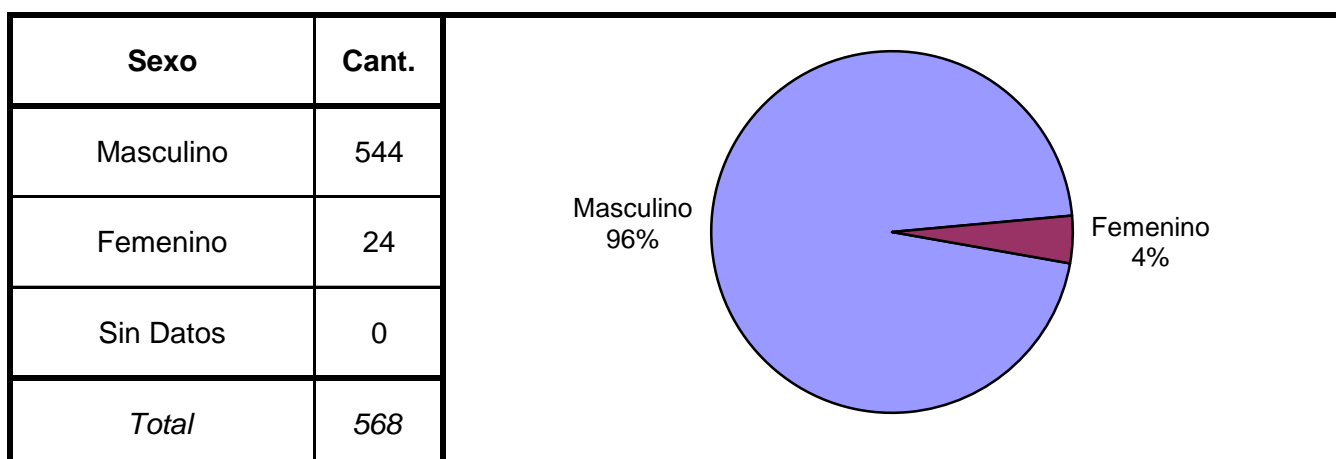
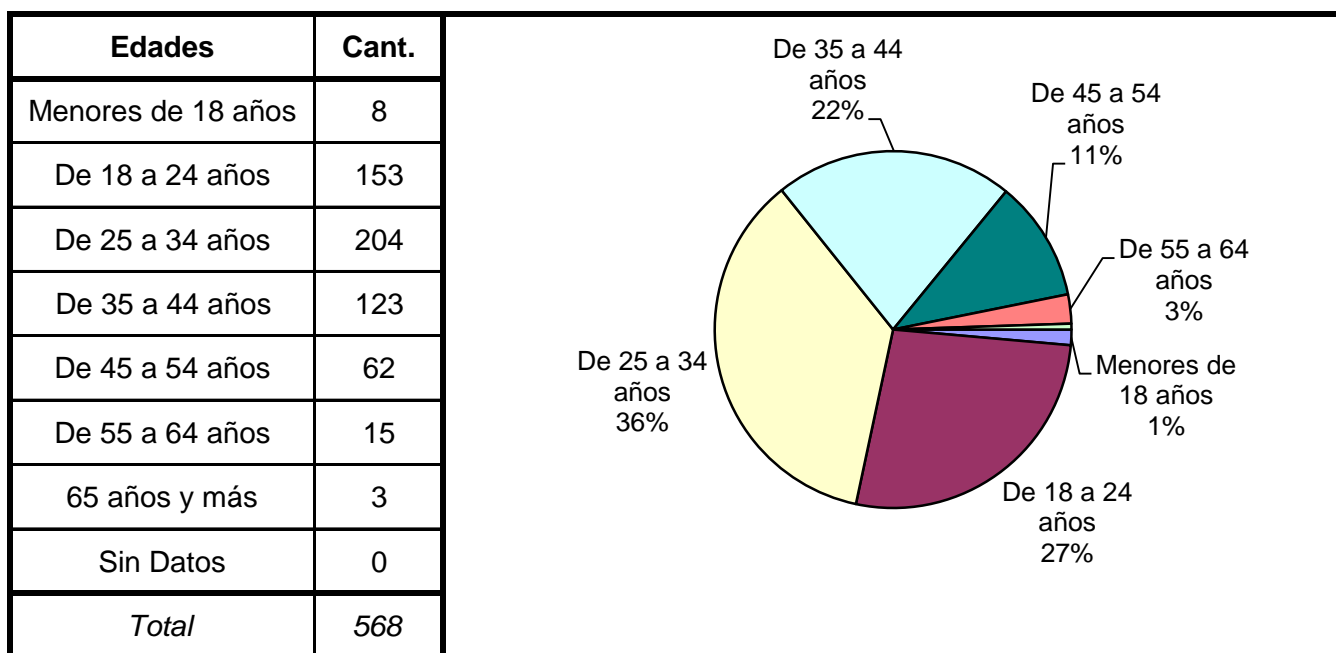
**Informe Anual
PROVINCIA DE JUJUY
SNEEP 2012**

*Dirección Nacional de Política Criminal
en materia de Justicia y Legislación Penal
Subsecretaría de Política Criminal
Secretaría de Justicia
Ministerio de Justicia y Derechos Humanos*

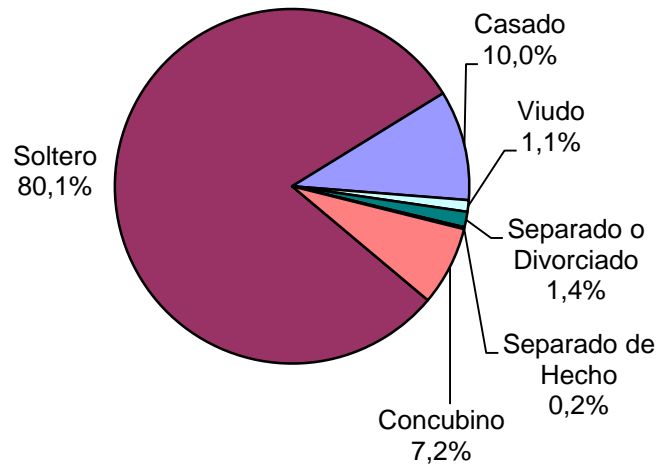
SNEEP 2012 - JUJUY
DISTRIBUCIÓN POR UNIDAD Y SITUACIÓN LEGAL

UNIDADES	CONDENADOS	PROCESADOS	INIMPUTABLES/ MENORES o Sin Discriminar	TOTAL POR UNIDAD
ESTABLECIMIENTO PENITENCIARIO N° 1 VILLA GORRITI	294	178		472
ESTABLECIMIENTO PENITENCIARIO N° 2 JÓVENES	17	29		46
ESTABLECIMIENTO PENITENCIARIO N° 3 MUJERES	16	8		24
ESTABLECIMIENTO PENITENCIARIO N° 4 DE MAYORES	5	3		8
ESTABLECIMIENTO PENITENCIARIO N° 5 CENTRO DE REINSERCIÓN SOCIAL	18			18
TOTALES PROVINCIALES	350	218	0	568

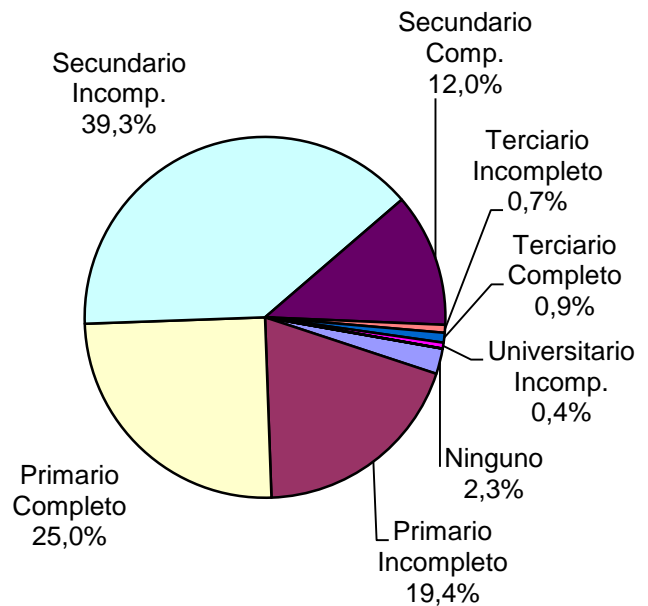
SNEEP 2012 - JUJUY

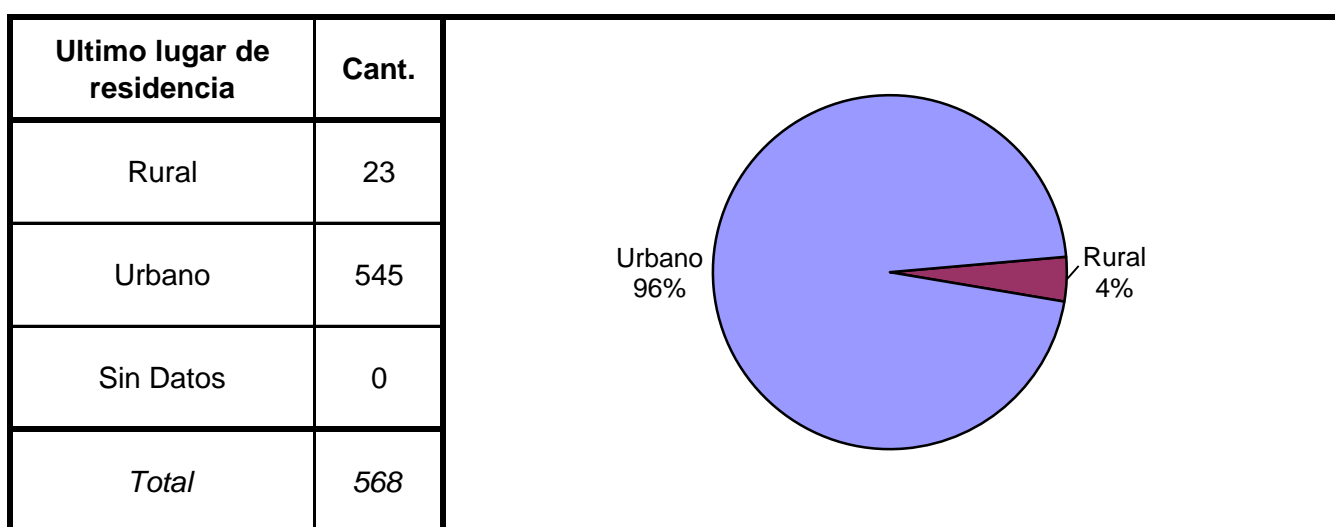
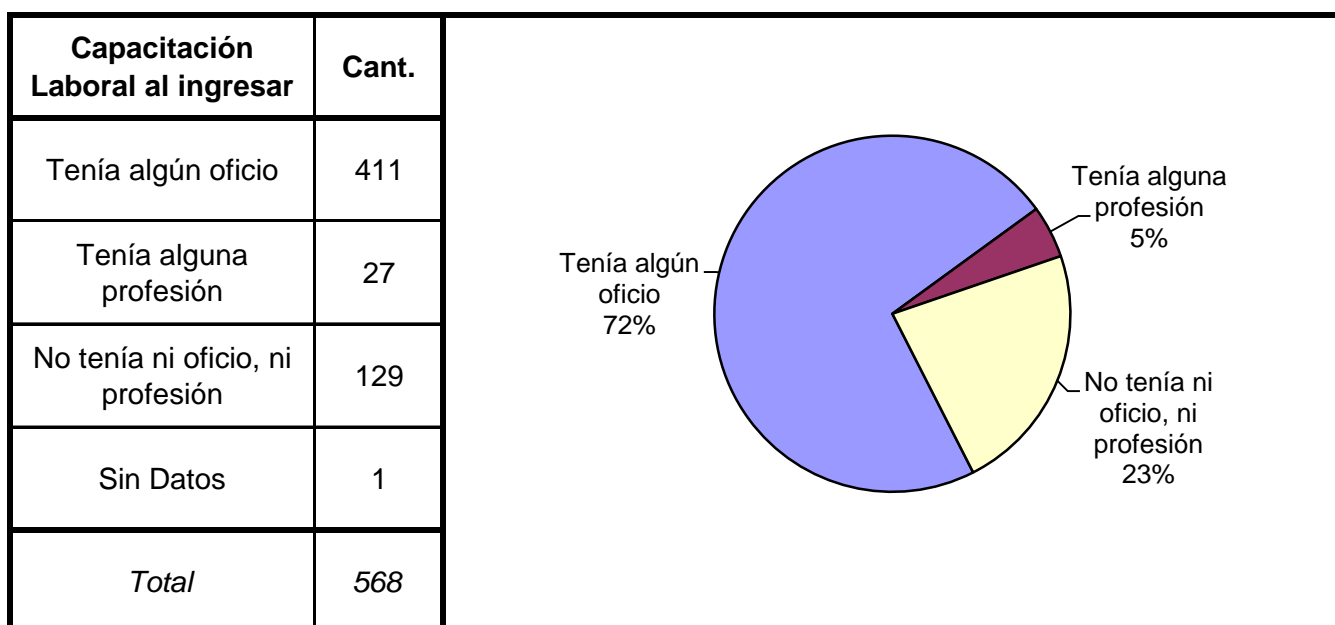
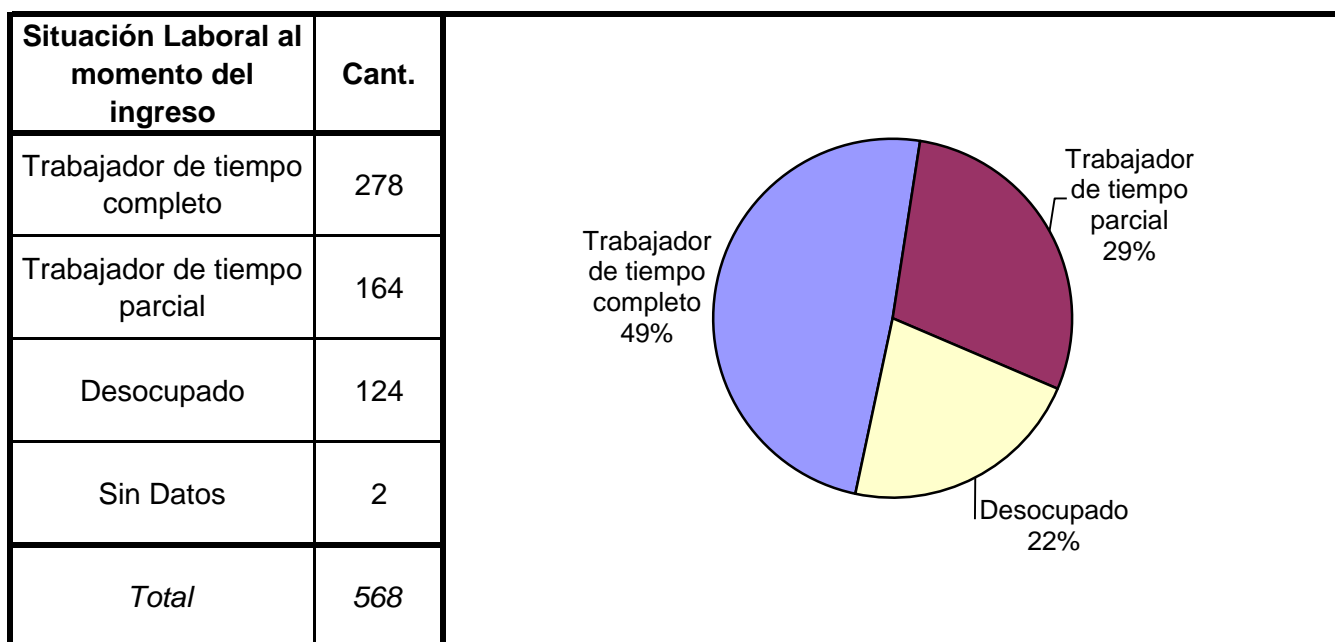


Estado Civil	Cant.
Soltero	455
Casado	57
Viudo	6
Separado o Divorciado	8
Separado de Hecho	1
Concubino	41
Sin datos	0
<i>Total</i>	<i>568</i>



Nivel de Instrucción	Cant.
Ninguno	13
Primario Incompleto	110
Primario Completo	142
Secundario Incomp.	223
Secundario Comp.	68
Terciario Incompleto	4
Terciario Completo	5
Universitario Incomp.	3
Universitario Comp.	0
Sin datos	0
<i>Total</i>	<i>568</i>

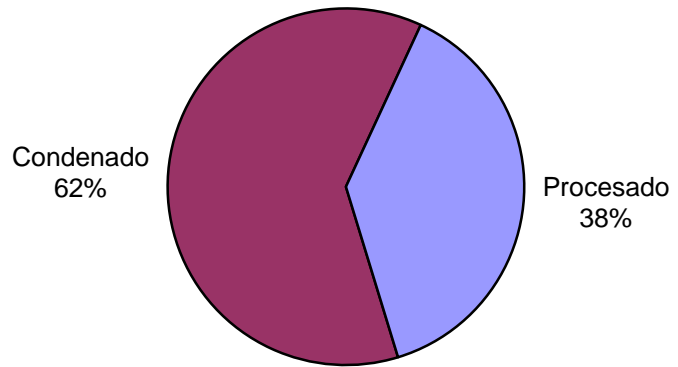




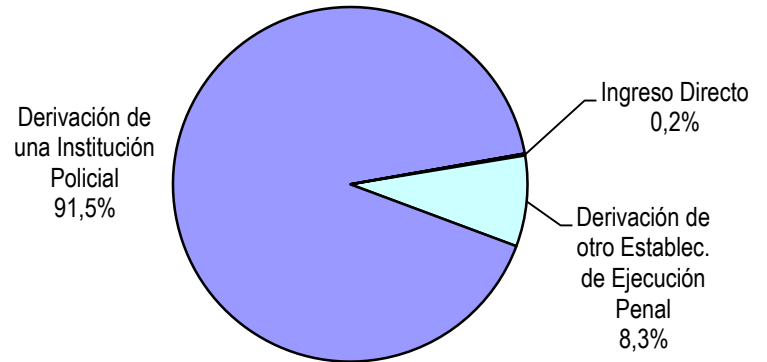
Ultima provincia de residencia	Cant.
Buenos Aires	0
Catamarca	0
Córdoba	0
Corrientes	0
Chaco	0
Chubut	0
Jujuy	568
Mendoza	0
Misiones	0
Salta	0
Santa Fe	0
Tucumán	0
Sin datos	0
<i>Total</i>	<i>568</i>

Jurisdicción Judicial	Cant.
Provincial	568
Nacional	0
Federal	0
Sin Datos	0
<i>Total</i>	<i>568</i>

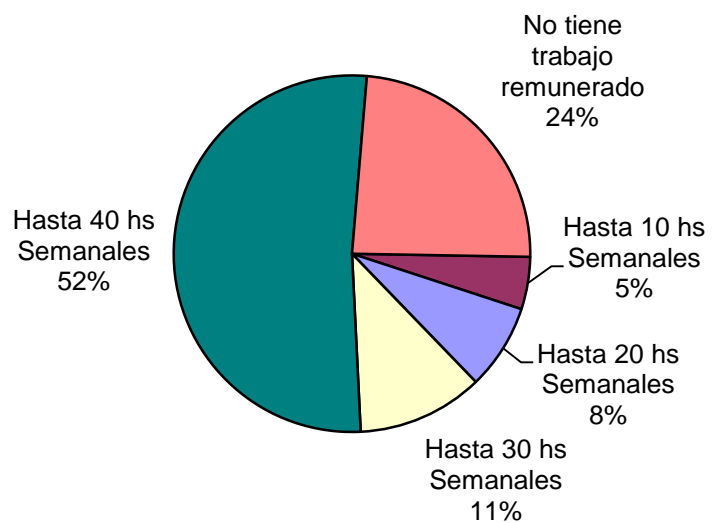
Situación Legal	Cant.
Condenado	350
Procesado	218
Contraventor	0
Inimputable	0
Otra	0
<i>Total</i>	<i>568</i>



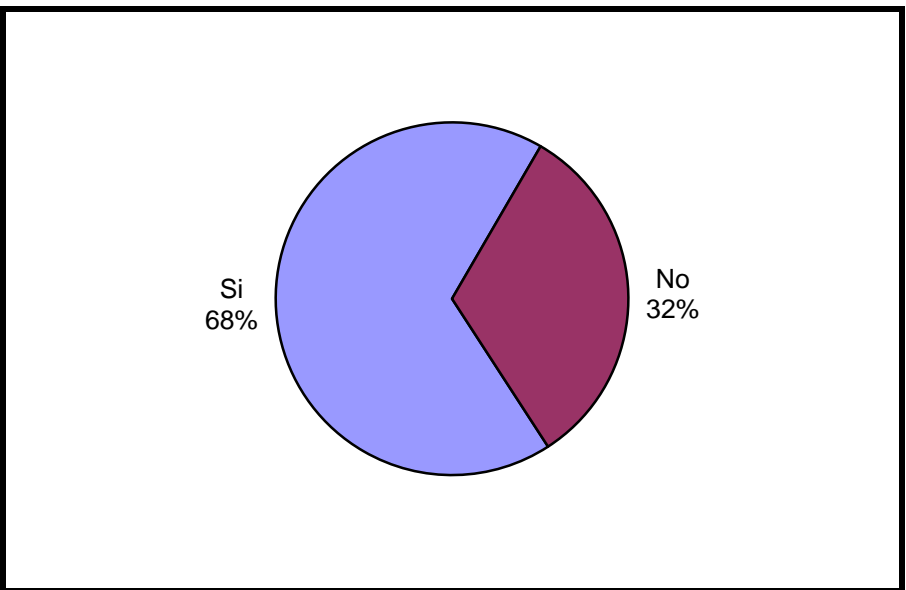
Establecimiento de Procedencia	Cant.
Ingreso Directo	1
Derivación de otro Establec. de Ejecución Penal	47
Derivación de una Institución Policial	520
Derivación de Prefectura o Gendarmería	0
Sin datos	0
<i>Total</i>	<i>568</i>



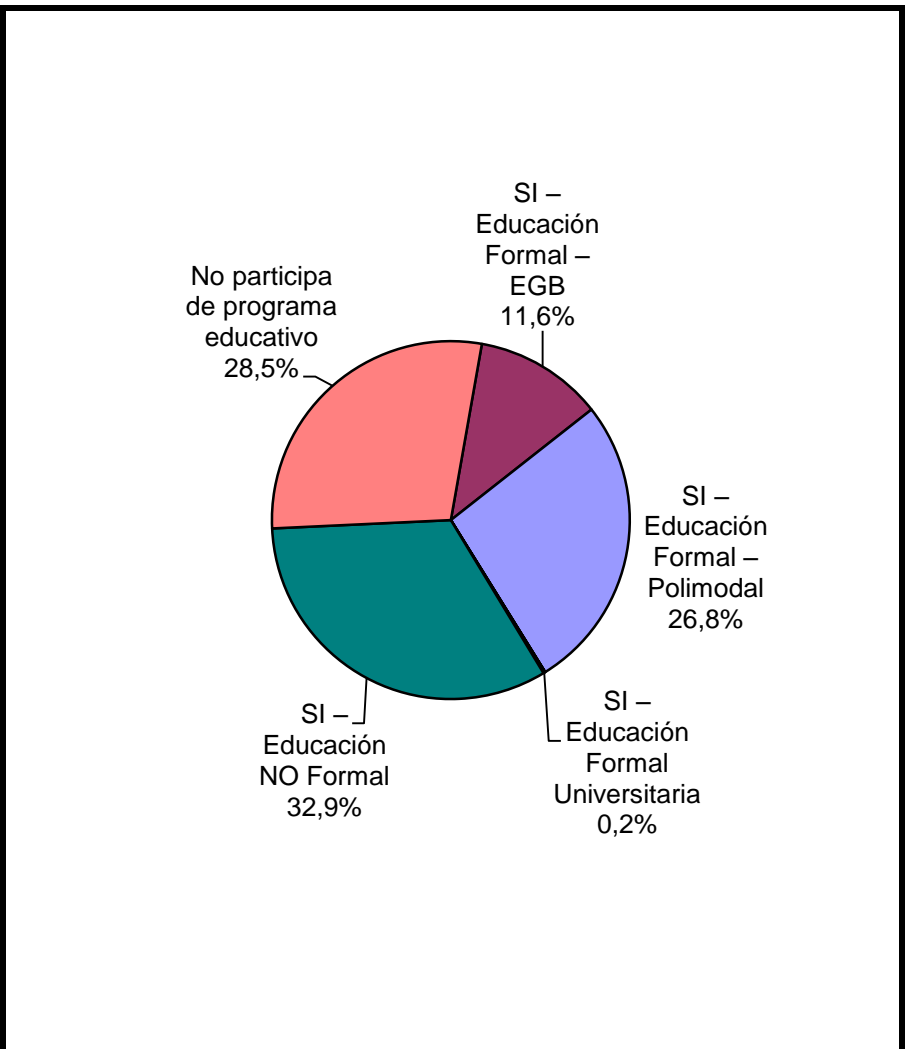
Trabajo remunerado	Cant.
Hasta 10 hs Semanales	27
Hasta 20 hs Semanales	44
Hasta 30 hs Semanales	65
Hasta 40 hs Semanales	296
No tiene trabajo remunerado	136
Sin datos	0
<i>Total</i>	<i>568</i>




Participó de algún Programa de Capacit. Laboral?	Cant.
Si	383
No	184
Sin Datos	1
<i>Total</i>	<i>568</i>



Participó de algún Programa Educativo?	Cant.
SI – Educación Formal – EGB	66
SI – Educación Formal – Polimodal	152
SI – Educación Formal – Terciaria	0
SI – Educación Formal Universitaria	1
SI – Educación NO Formal	187
No participa de programa educativo	162
Sin datos	0
<i>Total</i>	<i>568</i>

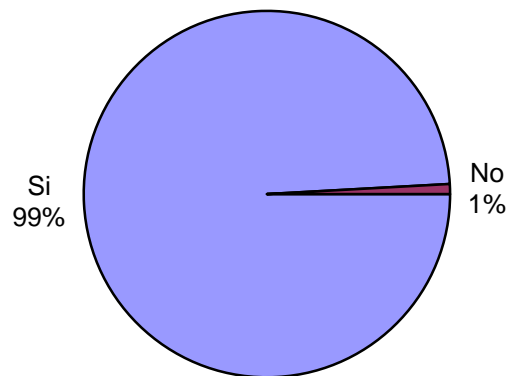


Participó de Activ. Recreativas o Deportivas?	Cant.
Si	538
No	30
Sin Datos	0
<i>Total</i>	<i>568</i>

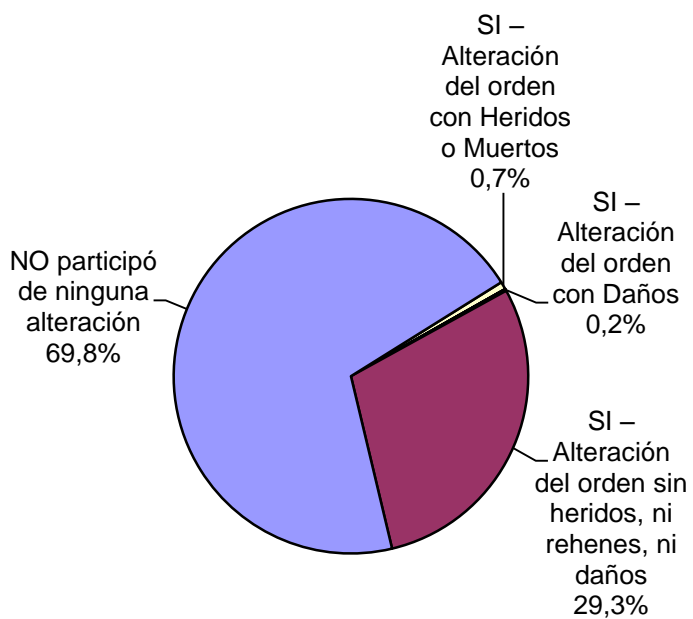


Recibió Asistencia Médica?	Cant.
Si	568
No	0
Sin Datos	0
<i>Total</i>	<i>568</i>

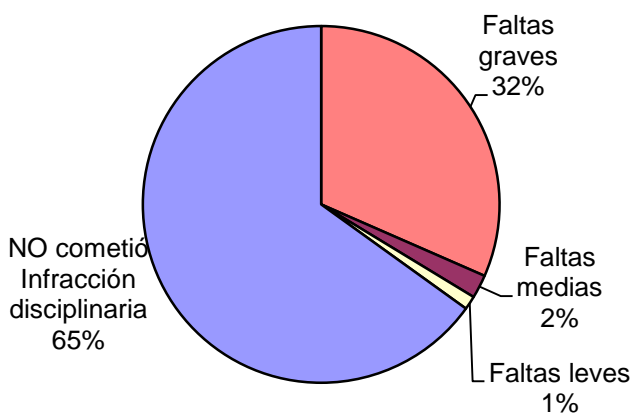
Recibió visitas durante el último año?	Cant.
Si	563
No	5
Sin Datos	0
<i>Total</i>	<i>568</i>



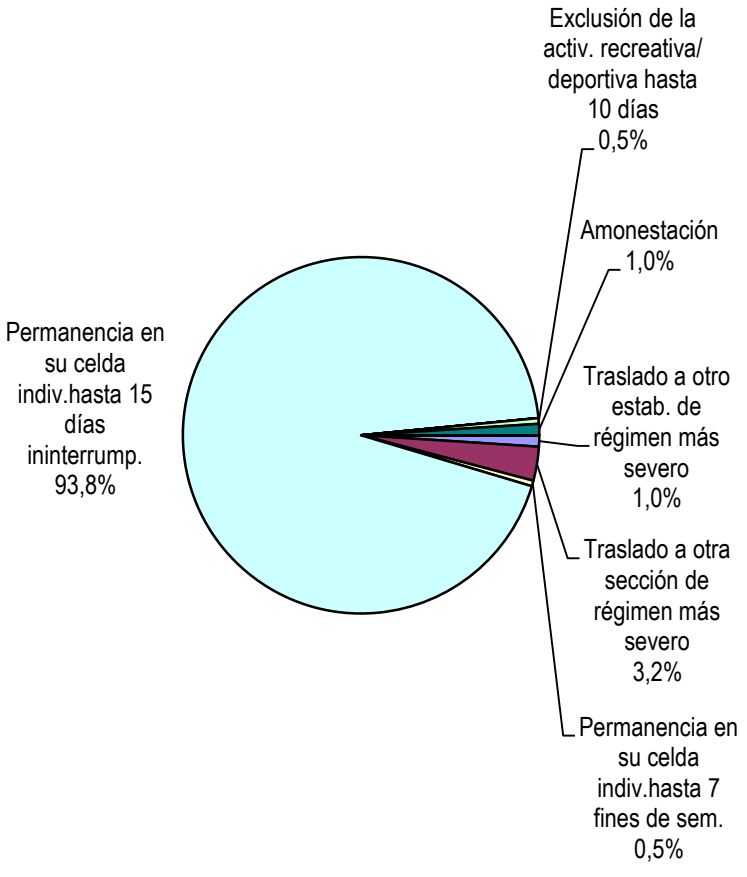
Participó de algún tipo de Alteración del orden?	Cant.
SI – Alteración del orden con Heridos o Muertos	4
SI – Alteración del orden con Rehenes	0
SI – Alteración del orden con Daños	1
SI – Alteración del orden sin heridos, ni rehenes, ni daños	166
NO participó de ninguna alteración	396
Sin Datos	1
<i>Total</i>	<i>568</i>



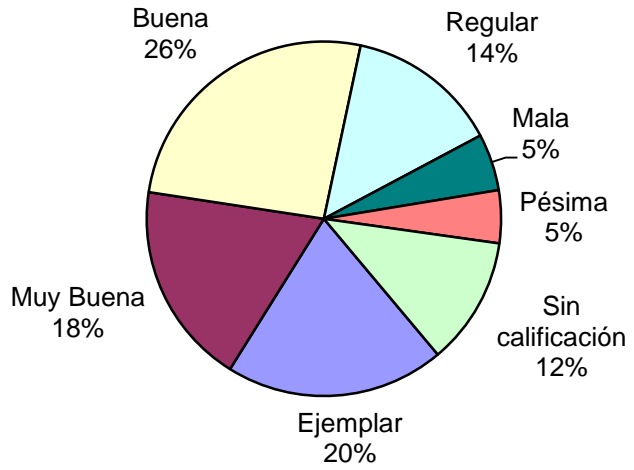
Tipo de infracción disciplinaria	Cant.
Faltas graves	178
Faltas medias	12
Faltas leves	7
NO cometió Infracción disciplinaria	367
Sin Datos	4
<i>Total</i>	<i>568</i>



Tipo de Sanción Disciplinaria	Cant.
Traslado a otro estab. de régimen más severo	2
Traslado a otra sección de régimen más severo	6
Permanencia en su celda indiv.hasta 7 fines de sem.	1
Permanencia en su celda indiv.hasta 15 días ininterrump.	183
Suspensión total/parcial derechos reglam. hasta 15 días	0
Exclusión de la actividad común hasta 15 días	0
Exclusión de la activ. recreativa/ deportiva hasta 10 días	1
Amonestación	2
Otra sanción	0
Sin Datos	373
<i>Total</i>	<i>568</i>

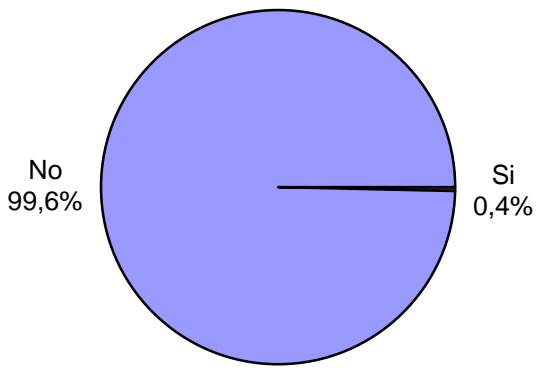


Calificación de conducta del interno	Cant.
Ejemplar	108
Muy Buena	100
Buena	140
Regular	75
Mala	28
Pésima	26
Sin calificación	63
Sin Datos	28
<i>Total</i>	<i>568</i>



¿Tuvo intentos de fuga o evasión?	Cant.
SI -Tentativa de Evasión	0
SI -Tentativa de Fuga	0
NO	568
Sin Datos	0
<i>Total</i>	<i>568</i>

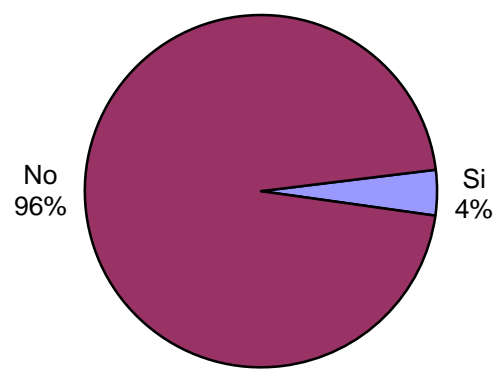
¿Tuvo intentos de Suicidio?	Cant.
Si	2
No	566
Sin Datos	0
<i>Total</i>	<i>568</i>



¿Fue lesionado? - Motivos	Cant.
SI, por hechos de violencia con otros internos	6
SI, por hechos de violencia con agentes del establec.	2
SI, por otros motivos	20
NO fue lesionado	540
Sin Datos	0
<i>Total</i>	<i>568</i>

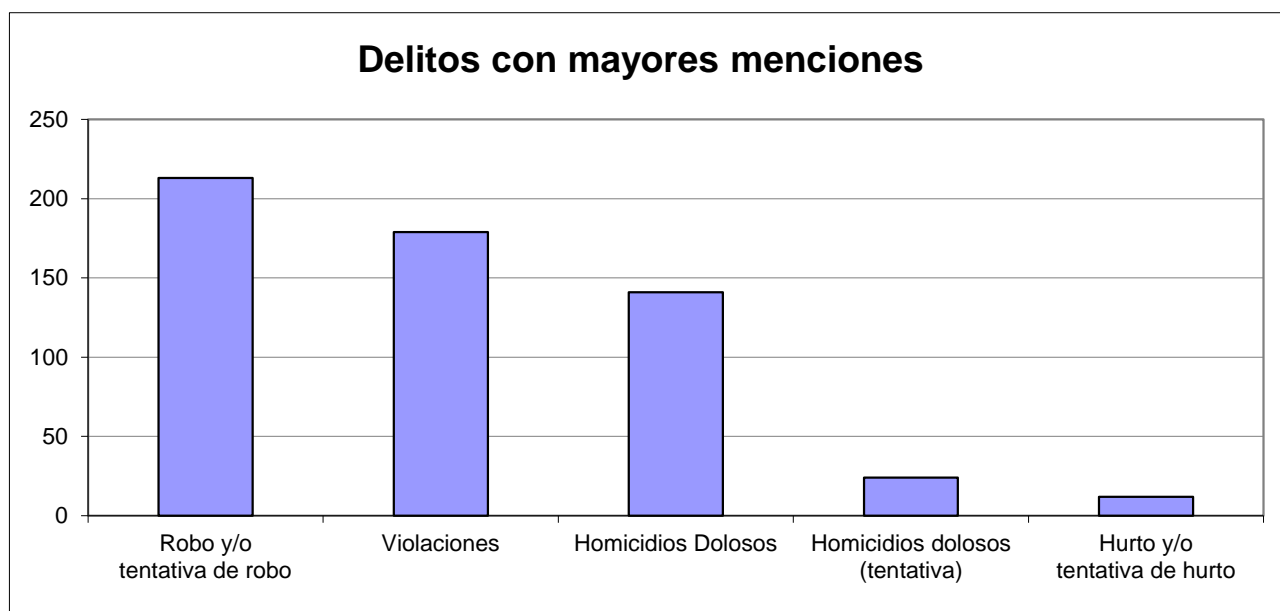


¿Tiene hijos con ella? Para internas	Cant.
Si	1
No	23
Sin Datos	0
<i>Total</i>	<i>24</i>



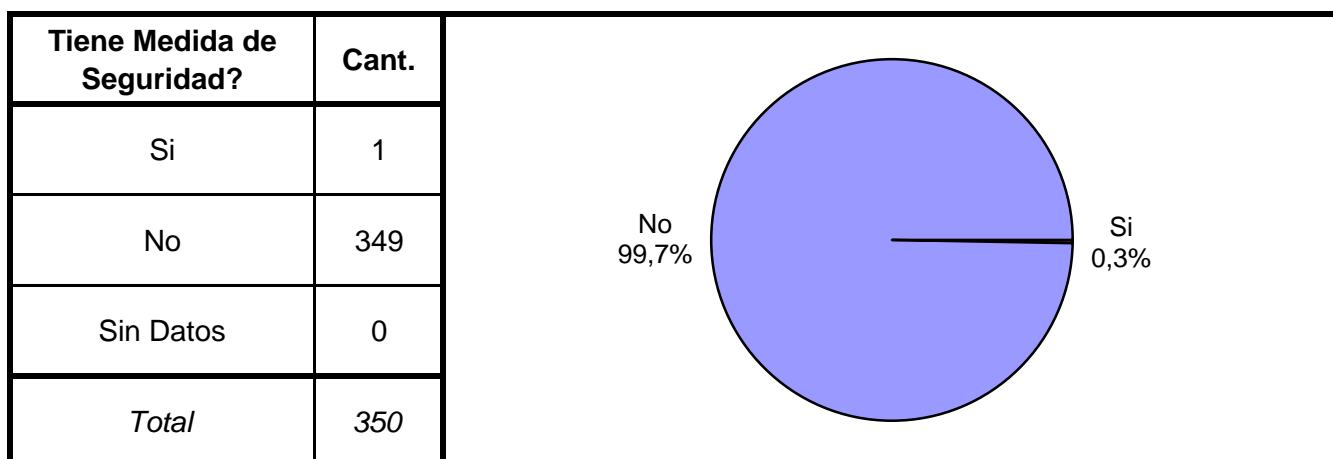
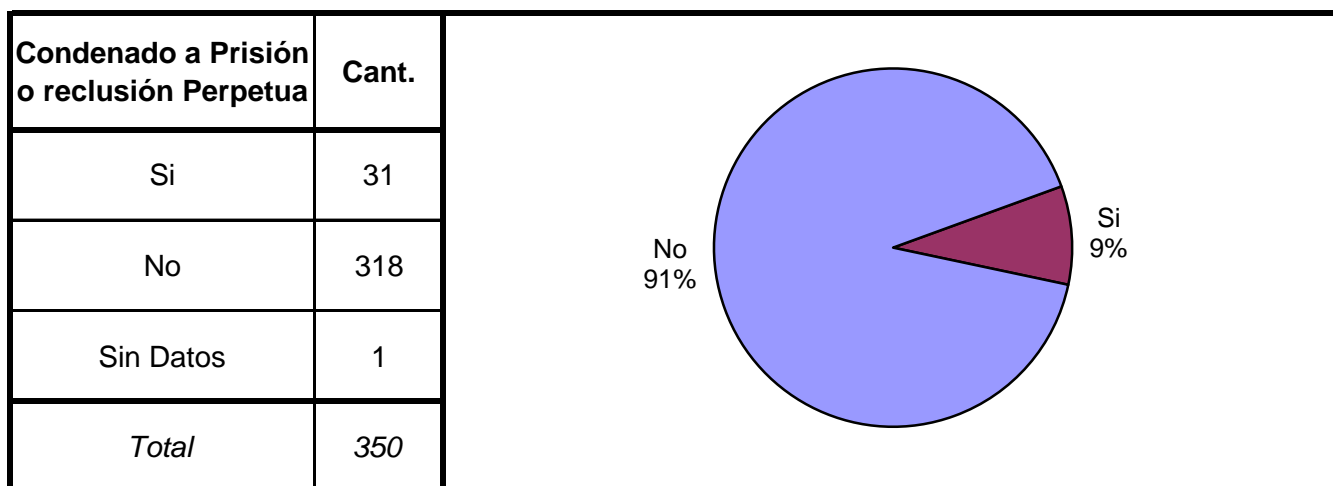
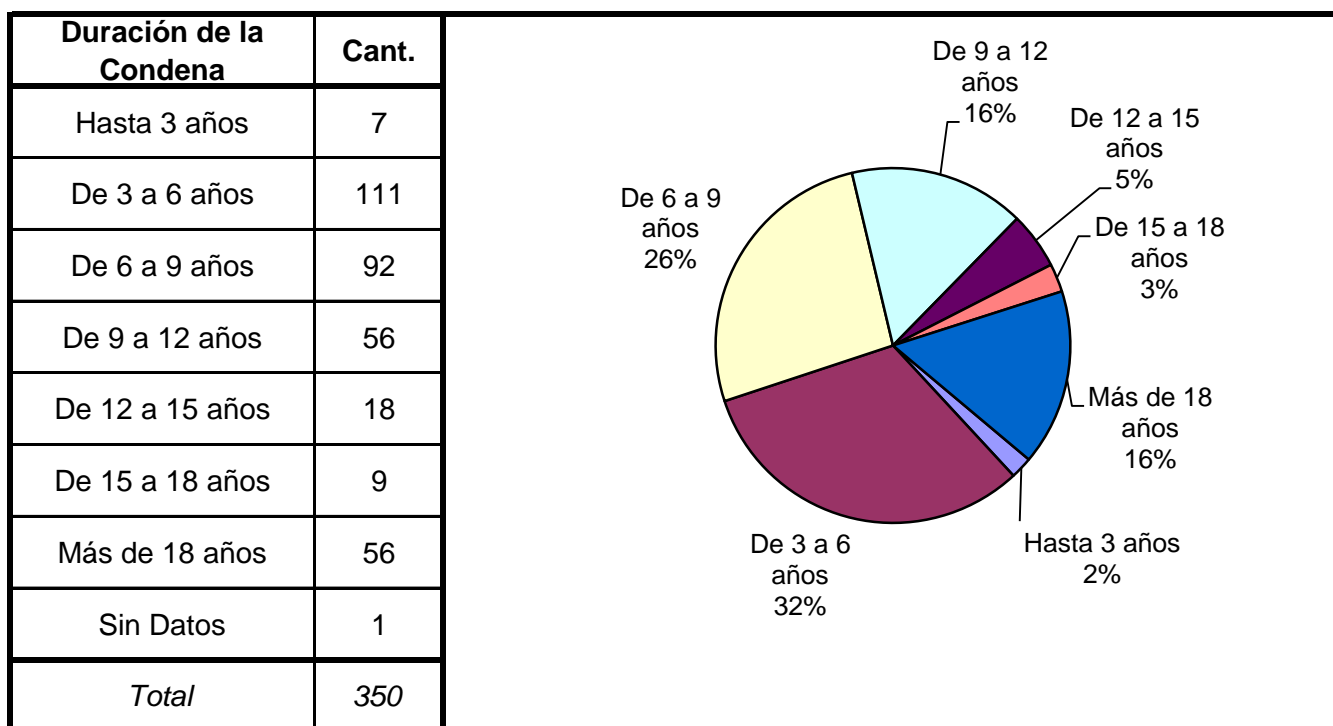
SNEEP 2012 - JUJUY

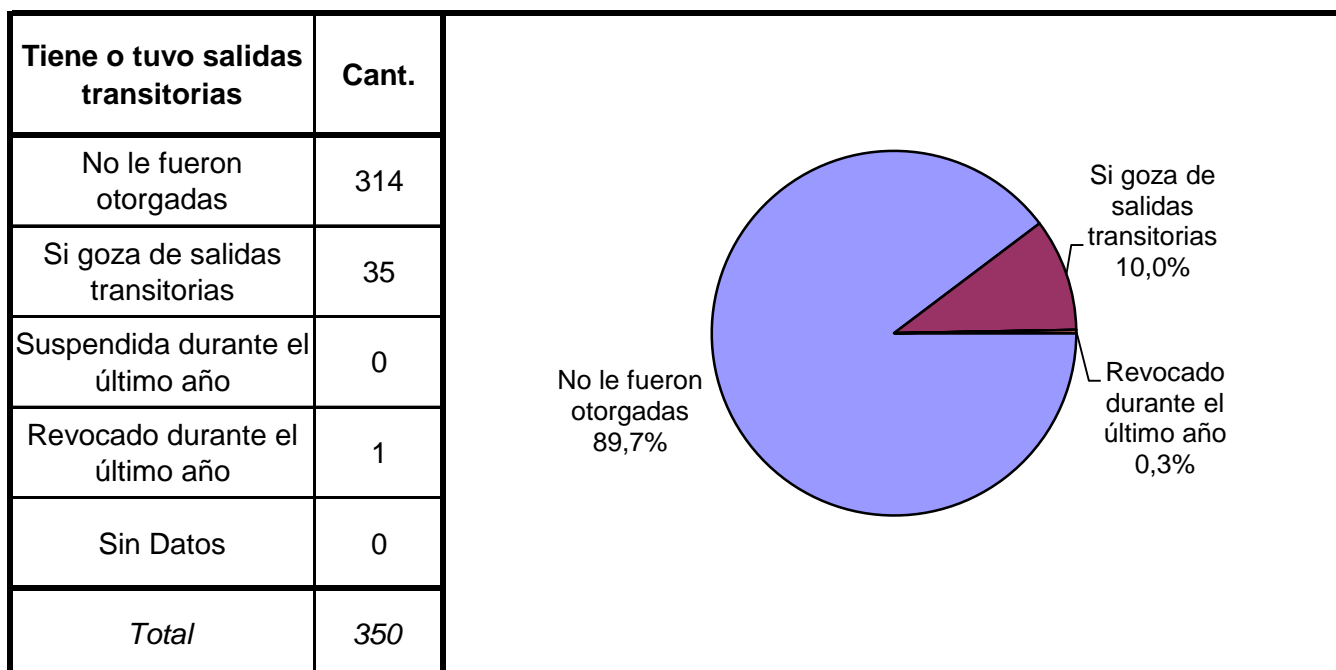
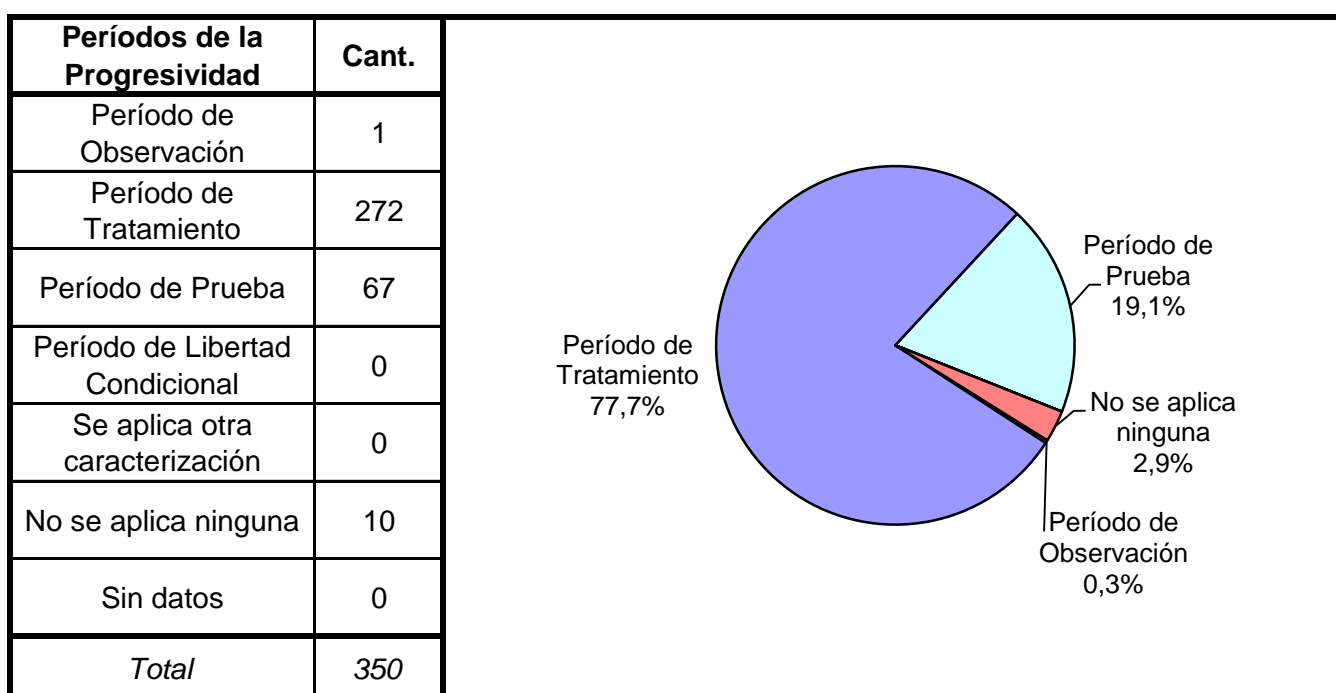
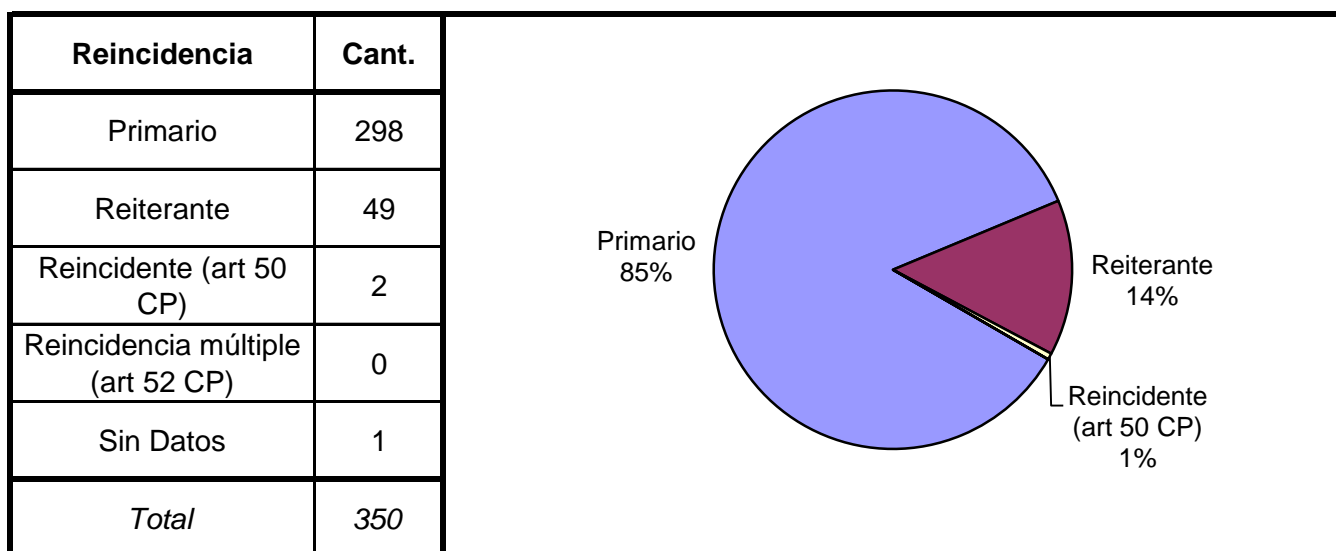
TIPO DE DELITO	1º Mención	2º Mención	3º Mención	4º Mención	5º Mención	TOTAL
Homicidios Dolosos	134	6	1			141
Homicidios Dolosos (tentativa)	22	2				24
Homicidios Culposos	11					11
Lesiones Dolosas	2	2		1		5
Lesiones Culposas	1	1				2
Otros Delitos contra las personas	3					3
DELITOS CONTRA EL HONOR	9					9
Violaciones	168	11				179
Otros delitos contra la integridad sexual	2	1				3
Amenazas		1				1
Privación ilegítima de la libertad	4	3				7
Delito c/ la libertad cometido por func.público		1				1
Otros delitos contra la libertad	1					1
Hurto y/o tentativa de hurto	8	4				12
Robo y/o tentativa de robo	195	16	1		1	213
Otros delitos contra la propiedad						0
DELITOS C/ LA SEGURIDAD PÚBLICA	6	2	2			10
DELITOS C/ EL ORDEN PÚBLICO		1				1
DELITOS C/ LA SEG. DE LA NACIÓN						0
DELITOS C/ LOS PODERES PUBLICOS						0
DELITOS C/ LA ADMINIST. PÚBLICA		2				2
DELITOS C/ LA FE PÚBLICA	2					2
DELITOS C/ EL ESTADO CIVIL						0
INFRAC.LEY 23.737 (ESTUPEFACIENTES)						0
INFRAC.LEY 24.769 PENAL TRIBUTARIA						0
INFRAC.LEY 13.944 INCUMP.DE DEBERES						0
DELITOS PREV. EN LEYES ESPECIALES						0
CONTRAVENCIONES						0
Sin Datos		515	564	567	567	
<i>Total</i>	<i>568</i>	<i>568</i>	<i>568</i>	<i>568</i>	<i>568</i>	<i>627</i>

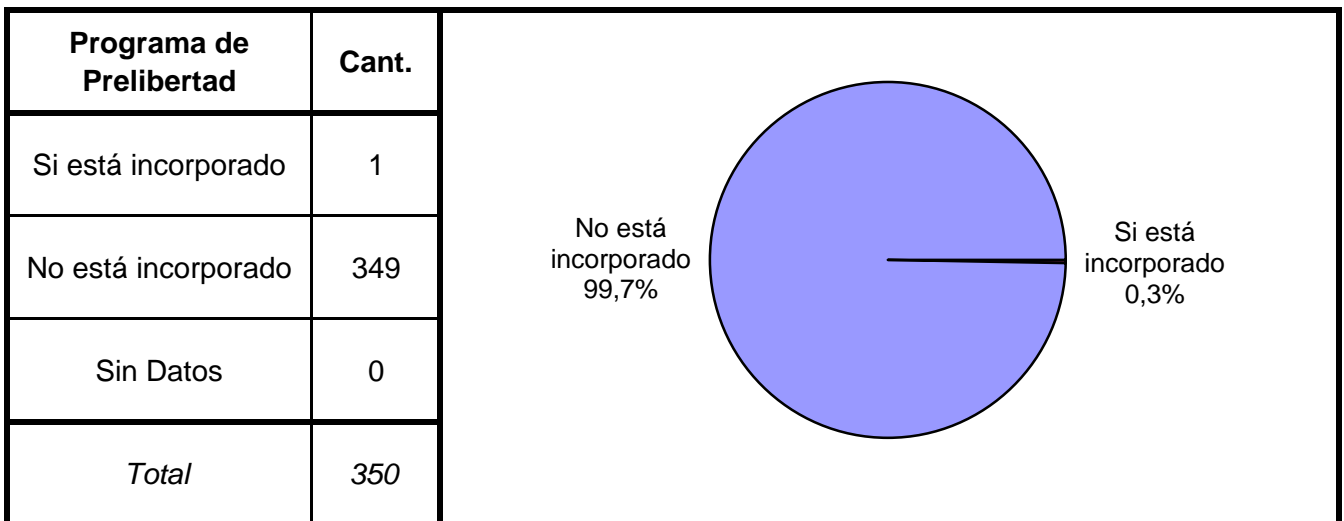
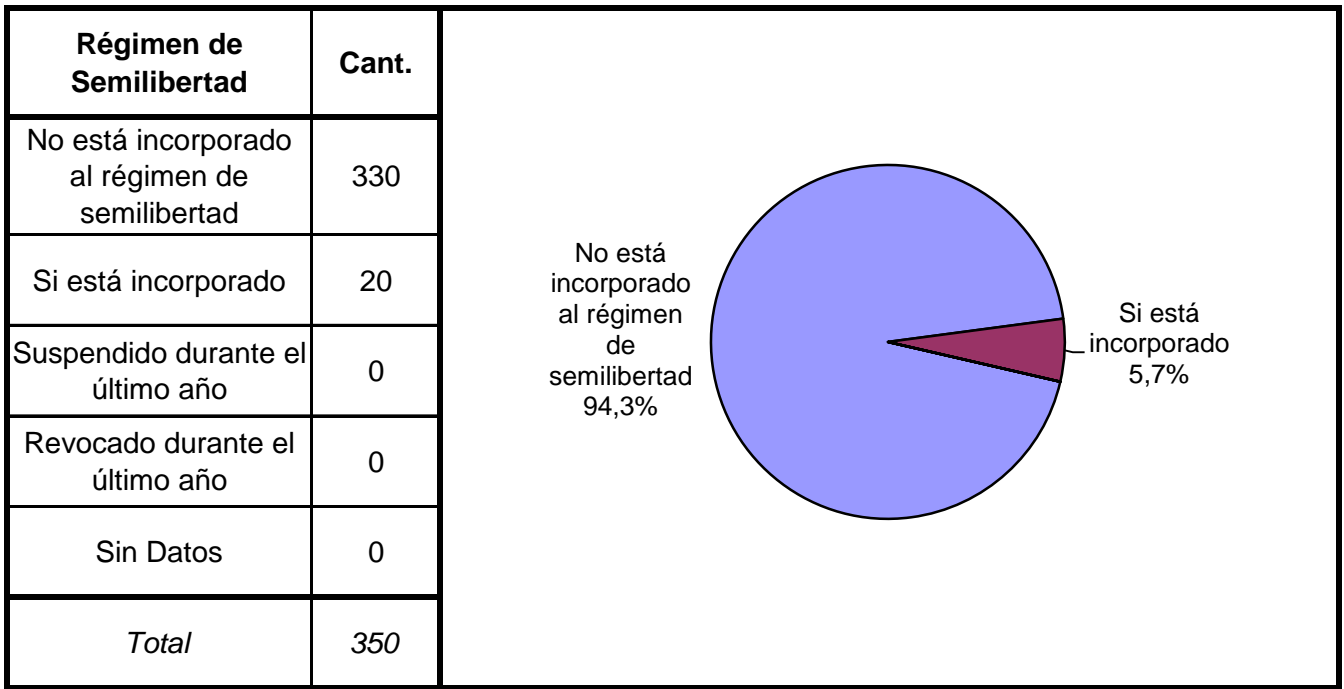


SNEEP 2012 - JUJUY

Frecuencias para los detenidos con condena








Prisión Discontinua	Cant.
Si está incorporado	0
No está incorporado	350
Sin Datos	0
<i>Total</i>	<i>350</i>

Se le otorgó la Semidetención	Cant.
No tiene Semidetención	350
Sí, Prisión Diurna	0
Sí, Prisión Nocturna	0
Revocada durante el último año	0
Sin Datos	0
<i>Total</i>	<i>350</i>

Tuvo reducción de pena	Cant.
Si - Hasta 6 meses	1
Si - Hasta 1 año	0
Si - Más de 1 año	0
No tuvo reducción de pena	349
Sin datos	0
<i>Total</i>	<i>350</i>



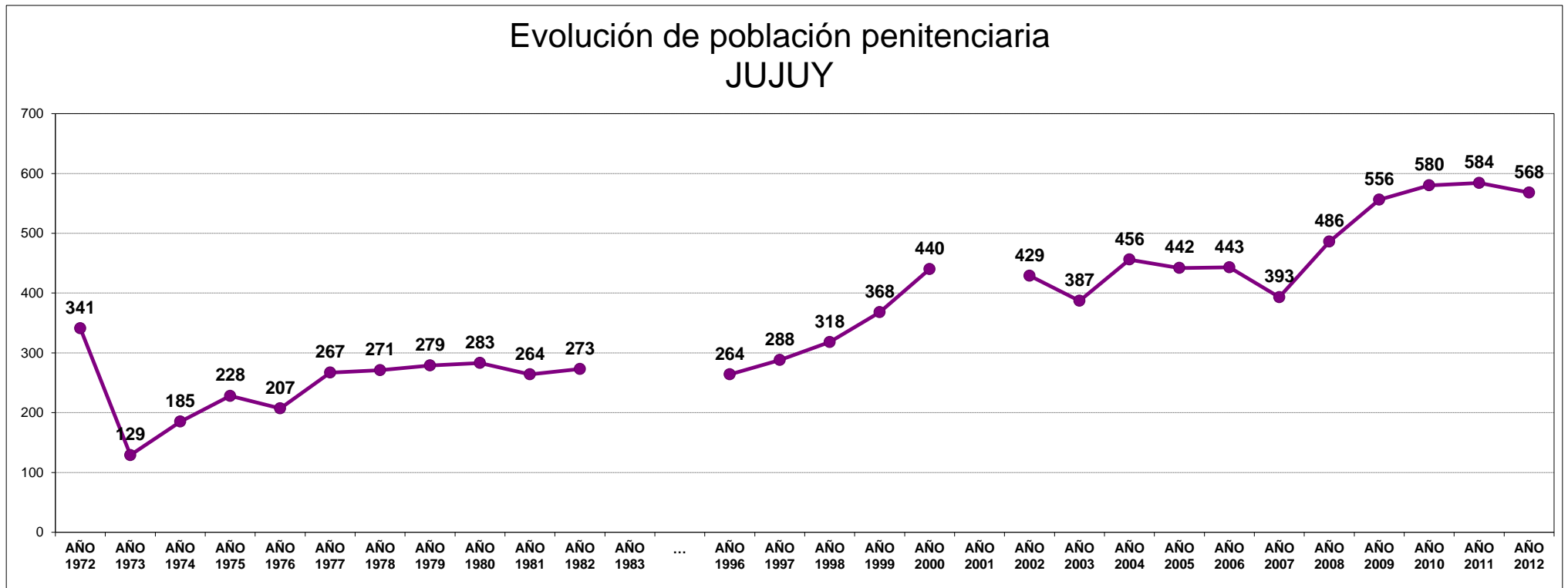
SNEEP 2012 - JUJUY

UNIDADES	CAPACIDAD	POBLACION ALOJADA	SOBRE-POBLACION	PORCENTAJE DE SOBREPoblACION
ESTABLECIMIENTO PENITENCIARIO N° 1 - VILLA GORRITI	265	472	207	78,1%
ESTABLECIMIENTO PENITENCIARIO N° 2 - JÓVENES	65	46	-19	-29,2%
ESTABLECIMIENTO PENITENCIARIO N° 3 - MUJERES	38	24	-14	-36,8%
ESTABLECIMIENTO PENITENCIARIO N° 4 - DE MAYORES	9	8	-1	-11,1%
ESTABLECIMIENTO PENITENCIARIO N° 5 - CENTRO DE REINSERCIÓN SOCIAL	20	18	-2	-10,0%
TOTAL PROVINCIAL	397	568	171	43,1%

EVOLUCIÓN POBLACIÓN PENITENCIARIA - PROVINCIA DE JUJUY

AÑO	AÑO	AÑO	AÑO	AÑO	AÑO	AÑO	AÑO	AÑO	AÑO	AÑO	AÑO	AÑO	...	AÑO	AÑO	AÑO	AÑO	AÑO	AÑO	AÑO	AÑO	AÑO	AÑO	AÑO	AÑO	AÑO	AÑO	AÑO	AÑO
1972	1973	1974	1975	1976	1977	1978	1979	1980	1981	1982	1983	...	1996	1997	1998	1999	2000	2001	2002	2003	2004	2005	2006	2007	2008	2009	2010	2011	2012
341	129	185	228	207	267	271	279	283	264	273			264	288	318	368	440		429	387	456	442	443	393	486	556	580	584	568

Relevamiento basado en datos proporcionados por el Registro Nacional de Reincidencia y el Servicio Penitenciario Provincial.



ACLARACION: La estadística oficial sobre población penitenciaria (SNEEP) comenzó en el año 2002.
De los años 1972 a 1983 se recuperaron los datos de los libros publicados por el Registro Nacional de Reincidencia.