

**SISTEMA NACIONAL
DE
ESTADÍSTICAS SOBRE
EJECUCIÓN DE LA PENA**

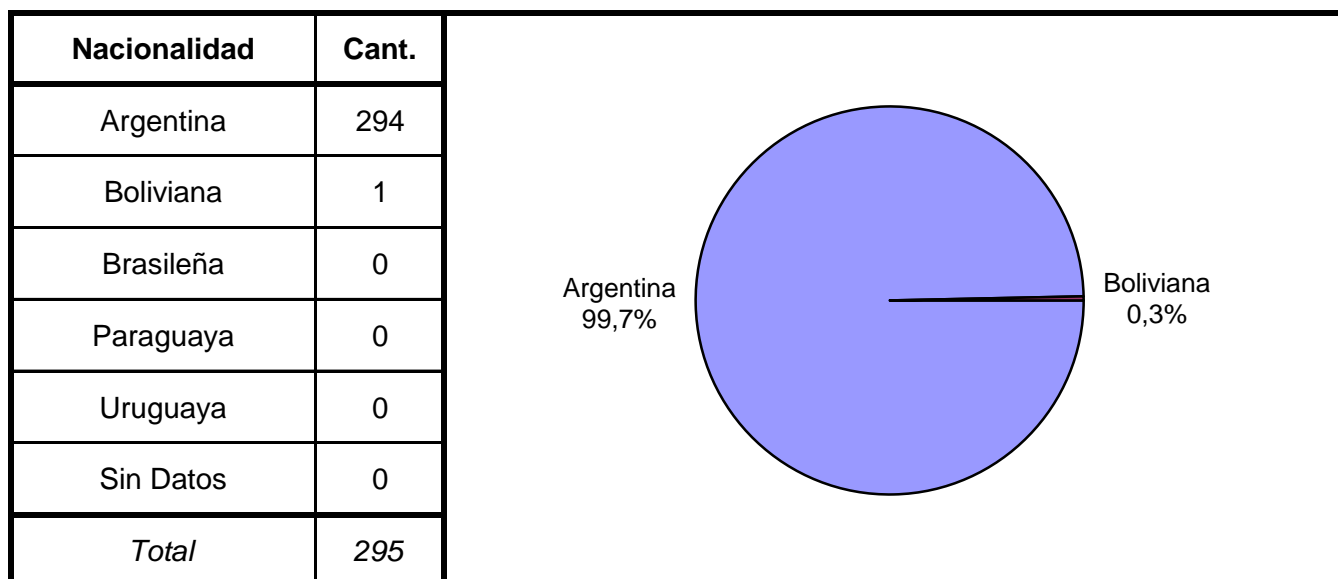
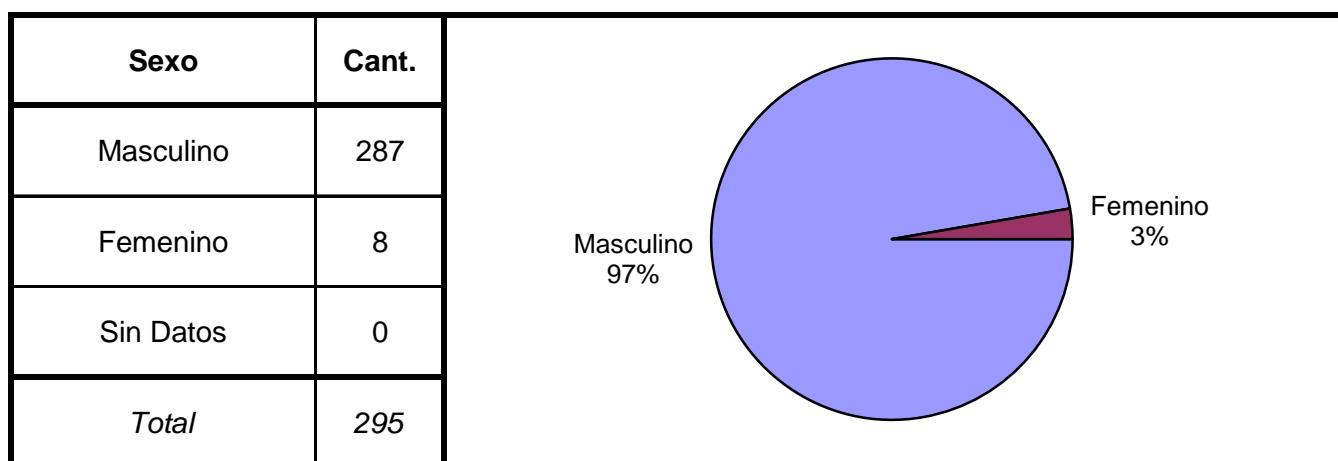
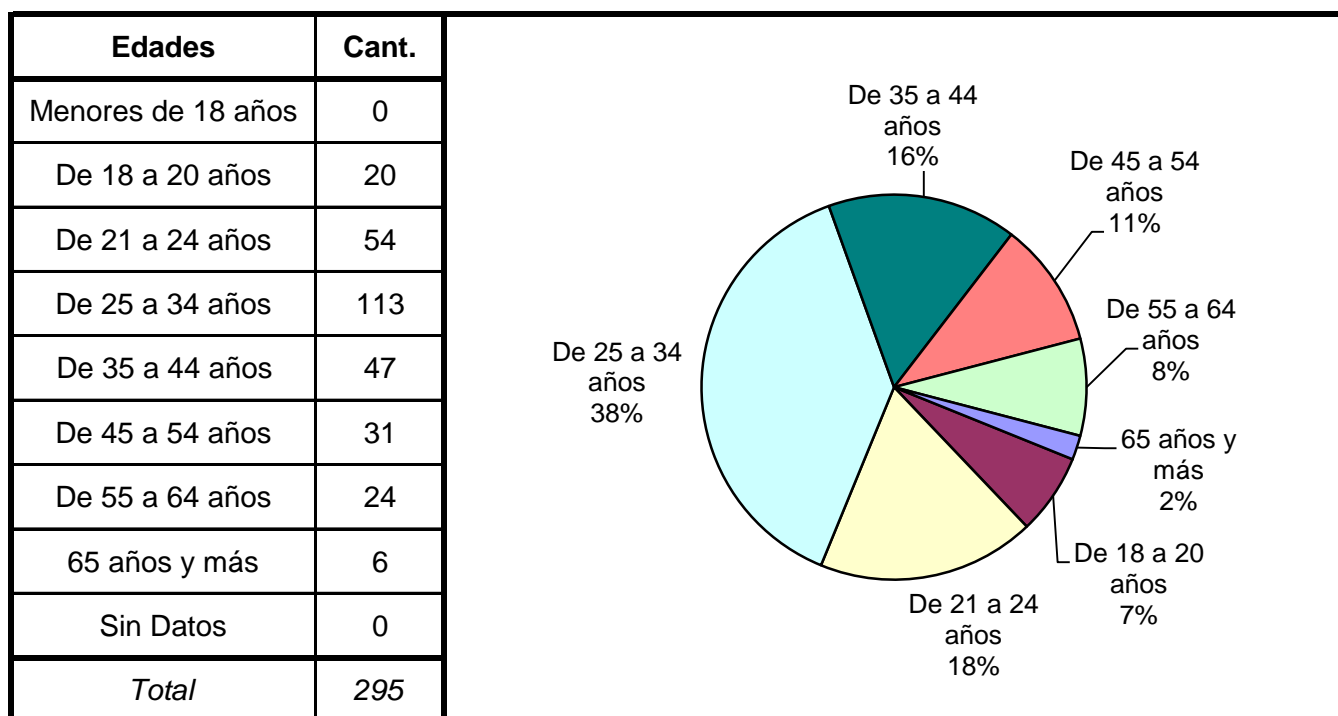
**Informe Anual
PROVINCIA DE LA RIOJA
SNEEP 2013**

*Dirección Nacional de Política Criminal
en materia de Justicia y Legislación Penal
Subsecretaría de Política Criminal
Secretaría de Justicia
Ministerio de Justicia y Derechos Humanos*

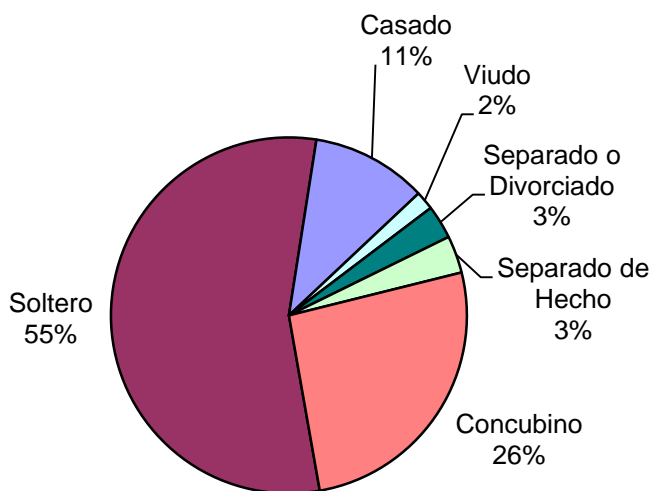
SNEEP 2013 - LA RIOJA
DISTRIBUCIÓN POR UNIDAD Y SITUACIÓN LEGAL

UNIDADES	CONDENADOS	PROCESADOS	INIMPUTABLES/ MENORES o Sin Discriminar	TOTAL POR UNIDAD
SERVICIO PENITENCIARIO PROVINCIAL DE LA RIOJA	156	134	5	295
TOTALES PROVINCIALES	156	134	5	295

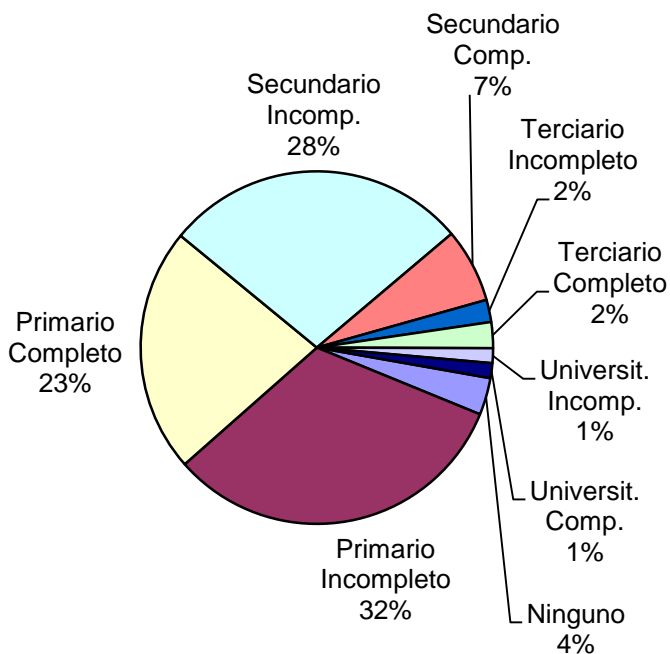
SNEEP 2013 - LA RIOJA

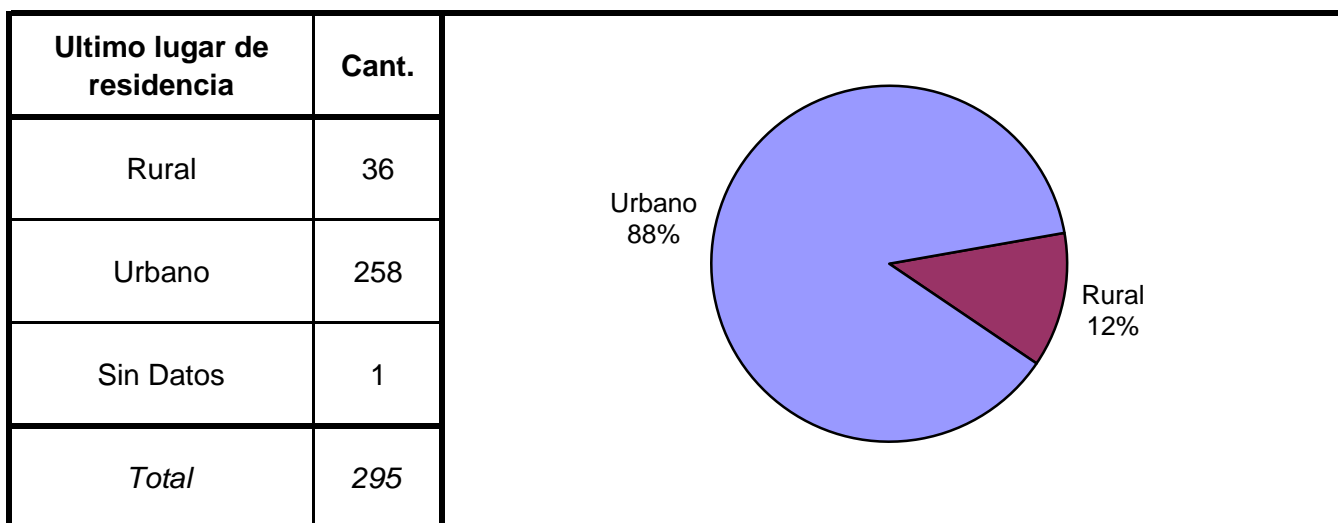
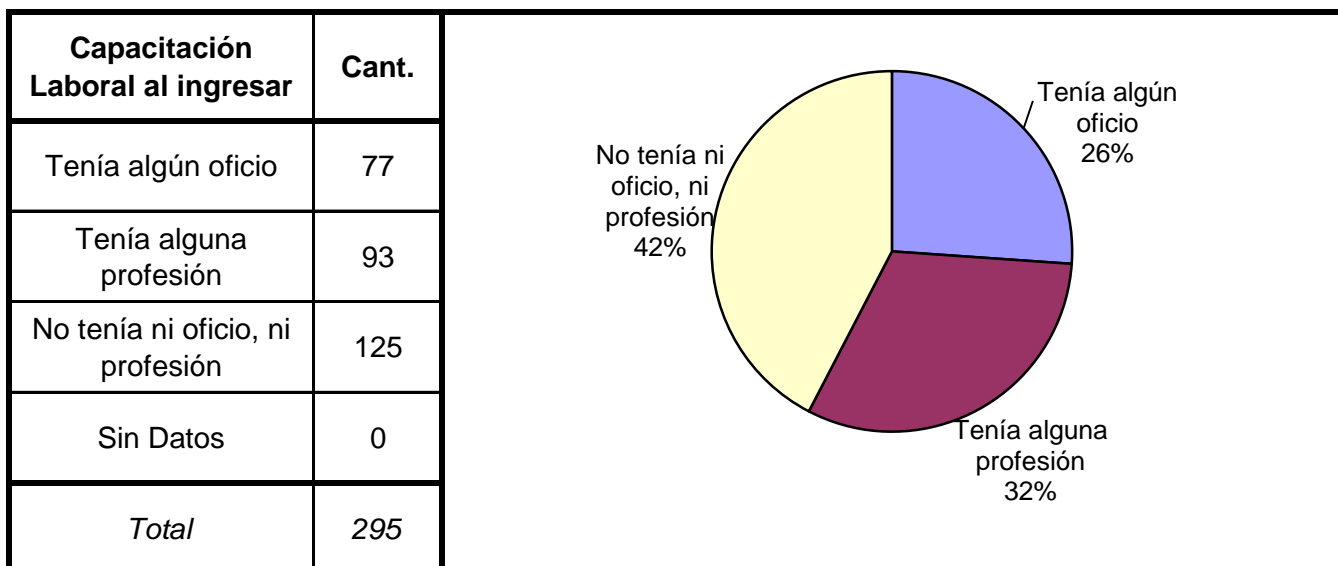
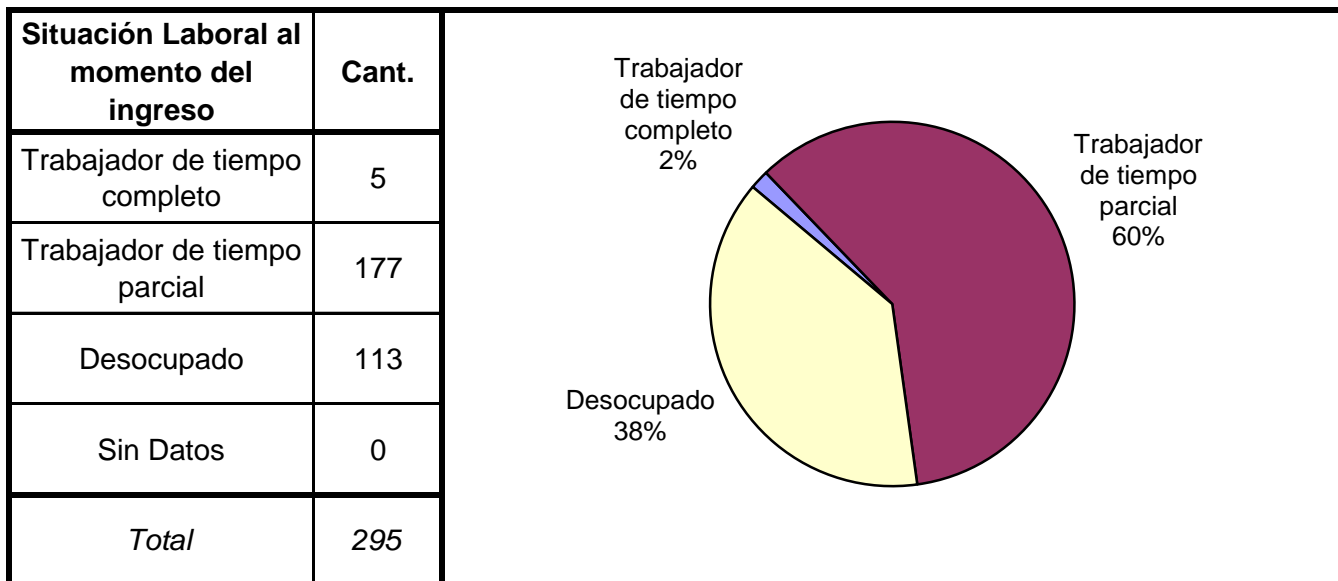


Estado Civil	Cant.
Soltero	163
Casado	31
Viudo	5
Separado o Divorciado	9
Separado de Hecho	10
Concubino	77
Sin datos	0
<i>Total</i>	<i>295</i>

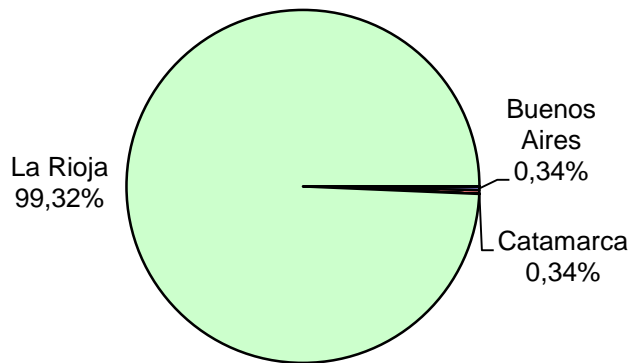


Nivel de Instrucción	Cant.
Ninguno	10
Primario Incompleto	95
Primario Completo	66
Secundario Incomp.	82
Secundario Comp.	20
Terciario Incompleto	6
Terciario Completo	7
Universit. Incomp.	4
Universit. Comp.	4
Sin datos	1
<i>Total</i>	<i>295</i>

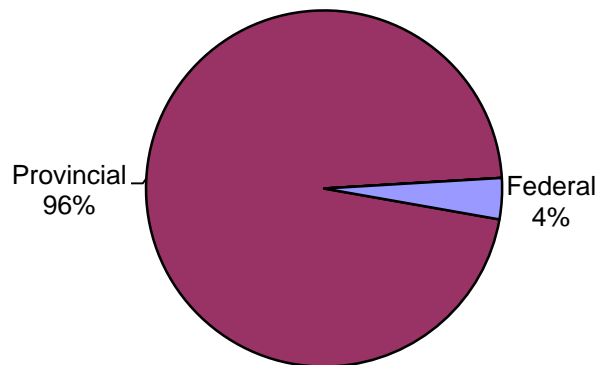




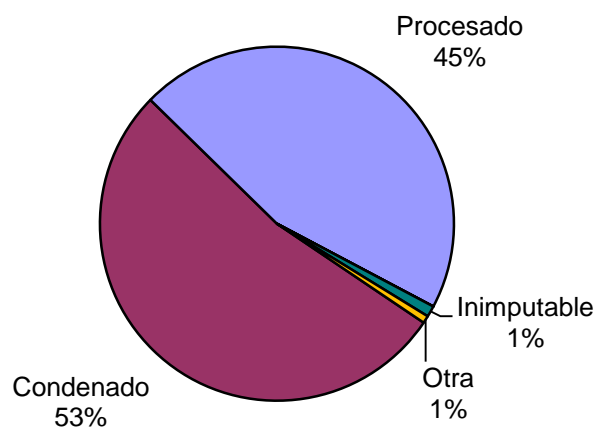
Ultima provincia de residencia	Cant.
Buenos Aires	1
Catamarca	1
Córdoba	0
Chaco	0
Chubut	0
Jujuy	0
La Rioja	293
Misiones	0
Neuquén	0
San Juan	0
Santa Fe	0
Tucumán	0
<i>Total</i>	<i>295</i>



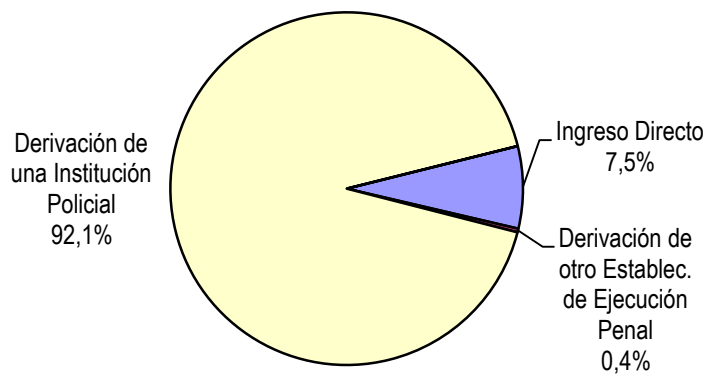
Jurisdicción Judicial	Cant.
Provincial	284
Nacional	0
Federal	11
Sin Datos	0
<i>Total</i>	<i>295</i>



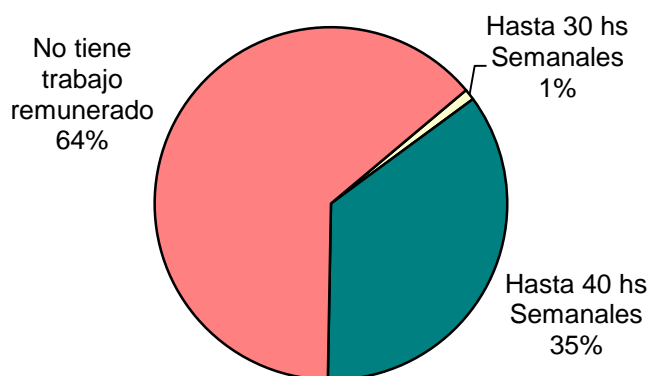
Situación Legal	Cant.
Condenado	156
Procesado	134
Contraventor	0
Inimputable	3
Otra	2
<i>Total</i>	<i>295</i>



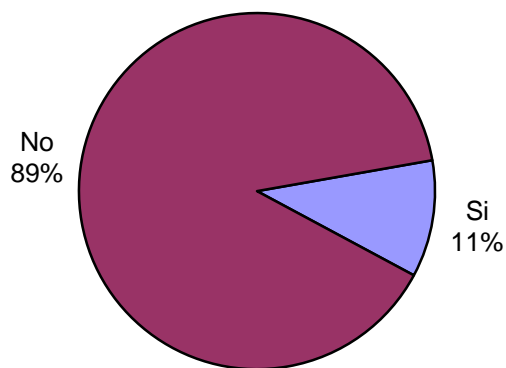
Establecimiento de Procedencia	Cant.
Ingreso Directo	22
Derivación de otro Establecimiento de Ejecución Penal	1
Derivación de una Institución Policial	269
Derivación de Prefectura o Gendarmería	0
Sin datos	3
<i>Total</i>	<i>295</i>



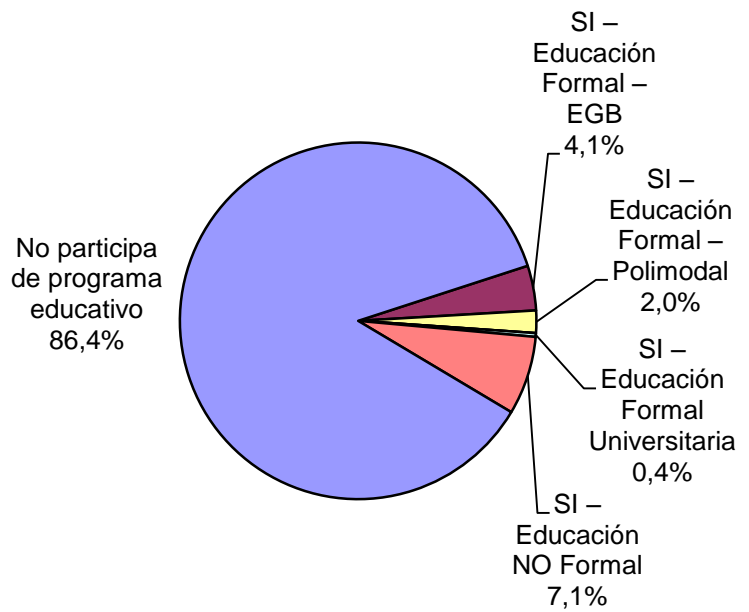
Trabajo remunerado	Cant.
Hasta 10 hs Semanales	0
Hasta 20 hs Semanales	0
Hasta 30 hs Semanales	3
Hasta 40 hs Semanales	104
No tiene trabajo remunerado	187
Sin datos	1
<i>Total</i>	<i>295</i>



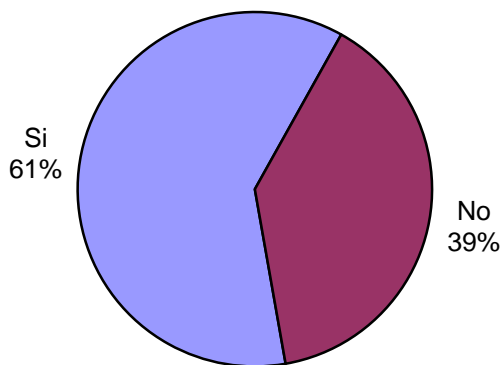
Participó de algún Programa de Capacit. Laboral?	Cant.
Si	31
No	261
Sin Datos	3
<i>Total</i>	<i>295</i>



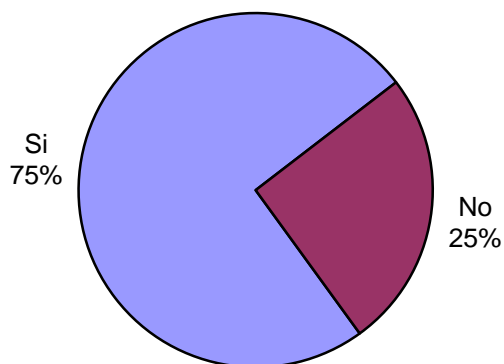
Participó de algún Programa Educativo?	Cant.
SI – Educación Formal – EGB	12
SI – Educación Formal – Polimodal	6
SI – Educación Formal – Terciaria	0
SI – Educación Formal Universitaria	1
SI – Educación NO Formal	21
No participa de programa educativo	255
Sin datos	0
<i>Total</i>	<i>295</i>



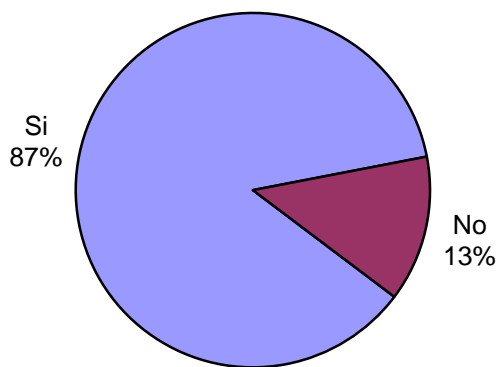
Participó de Activ. Recreativas o Deportivas?	Cant.
Si	179
No	115
Sin Datos	1
<i>Total</i>	<i>295</i>



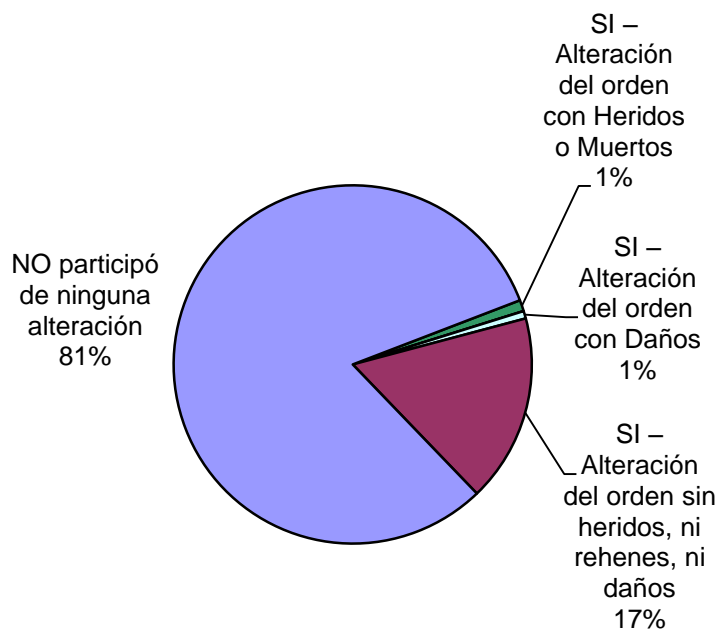
Recibió Asistencia Médica?	Cant.
Si	220
No	75
Sin Datos	0
<i>Total</i>	<i>295</i>

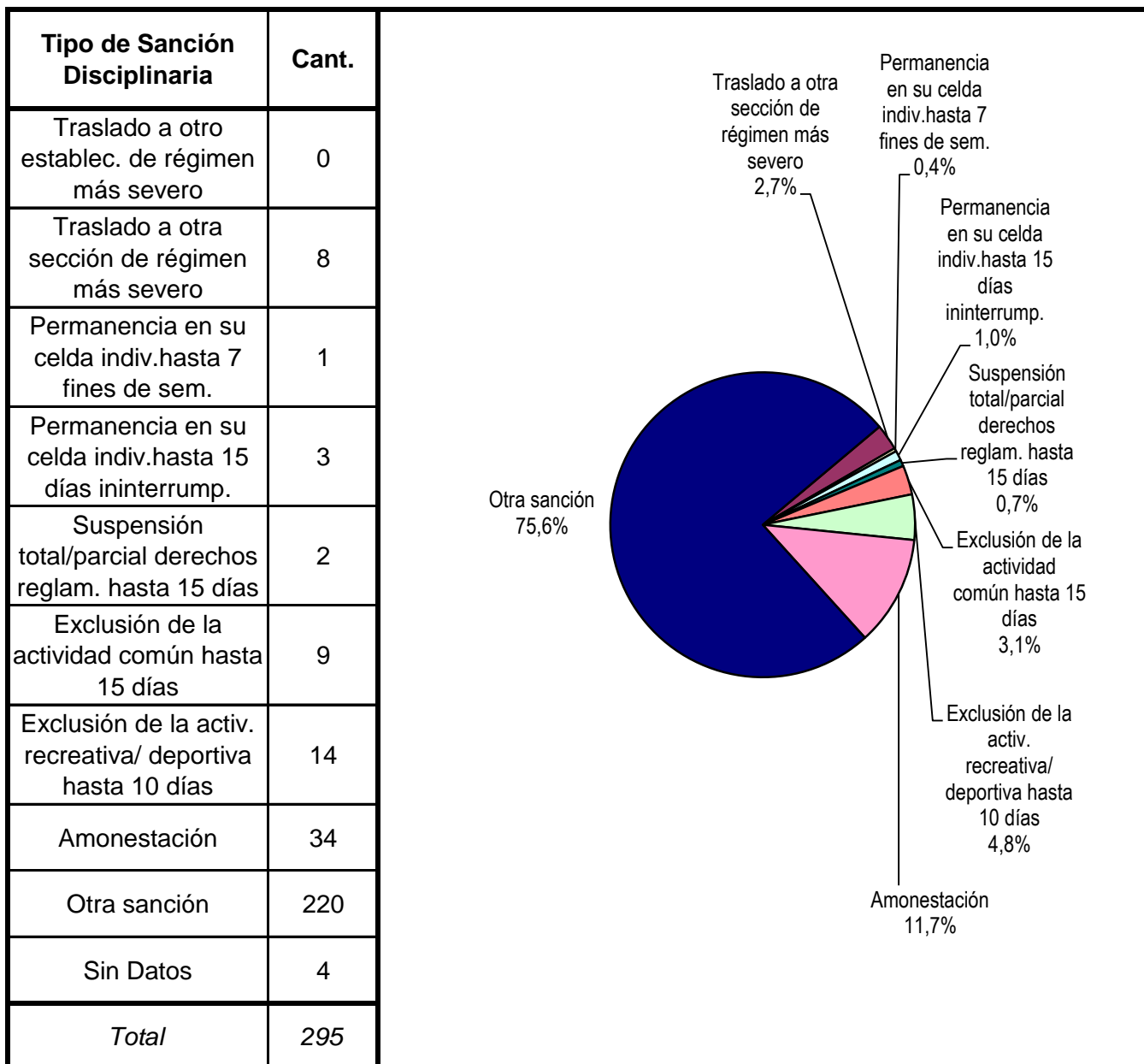
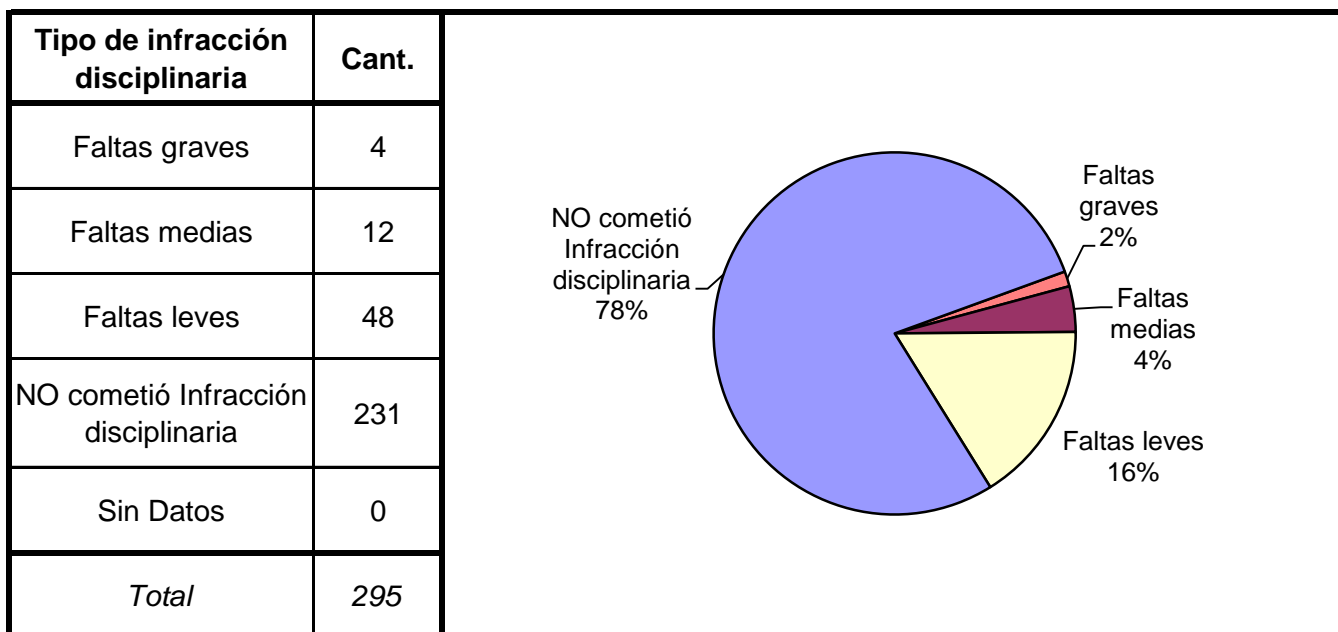


Recibió visitas durante el último año?	Cant.
Si	254
No	39
Sin Datos	2
<i>Total</i>	<i>295</i>

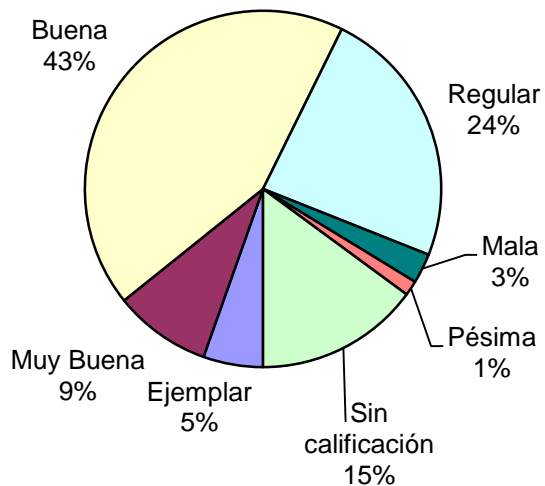


Participó de algún tipo de Alteración del orden?	Cant.
SI – Alteración del orden con Heridos o Muertos	3
SI – Alteración del orden con Rehenes	0
SI – Alteración del orden con Daños	2
SI – Alteración del orden sin heridos, ni rehenes, ni daños	50
NO participó de ninguna alteración	240
Sin Datos	0
<i>Total</i>	<i>295</i>

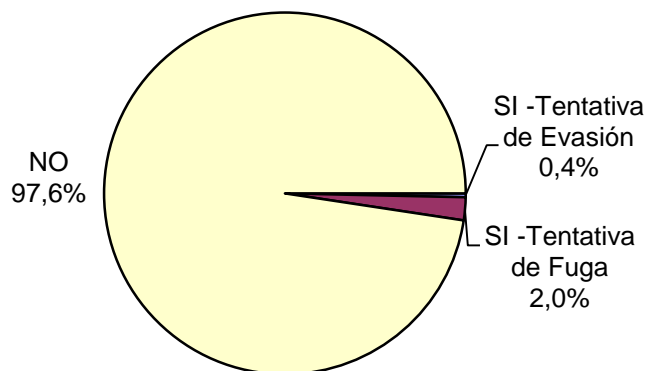


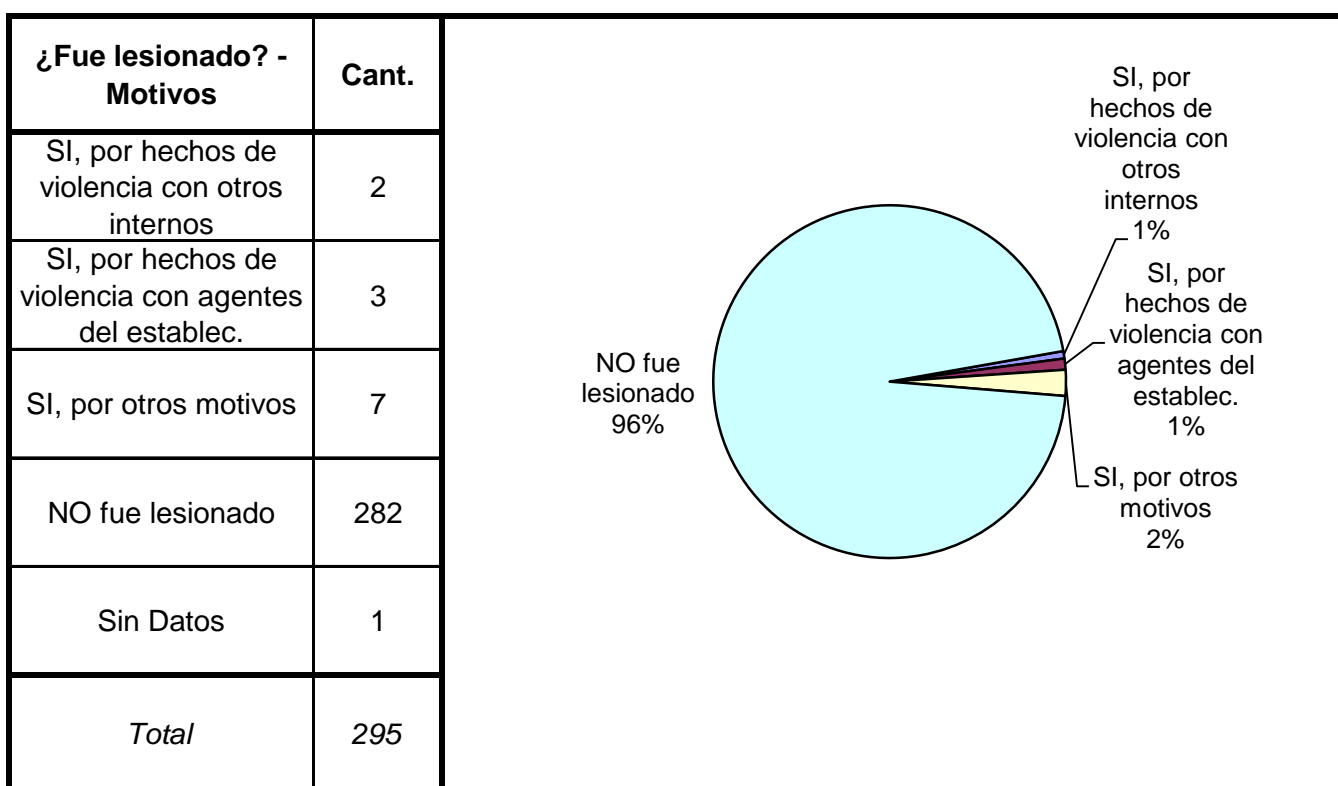
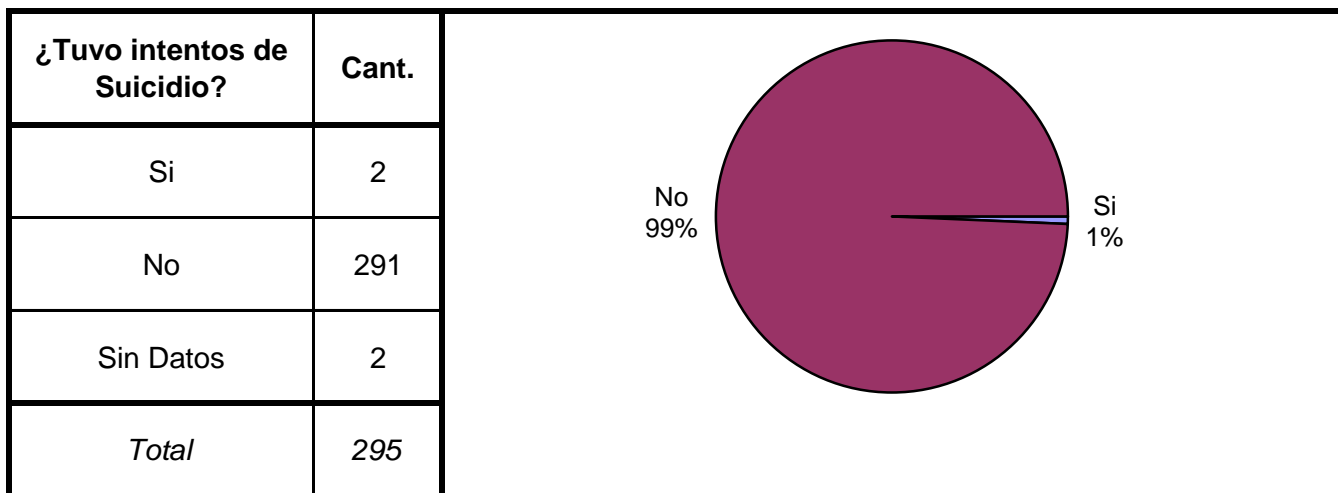


Calificación de conducta del interno	Cant.
Ejemplar	16
Muy Buena	26
Buena	127
Regular	70
Mala	8
Pésima	4
Sin calificación	44
Sin Datos	0
<i>Total</i>	<i>295</i>



¿Tuvo intentos de fuga o evasión?	Cant.
SI -Tentativa de Evasión	1
SI -Tentativa de Fuga	6
NO	286
Sin Datos	2
<i>Total</i>	<i>295</i>

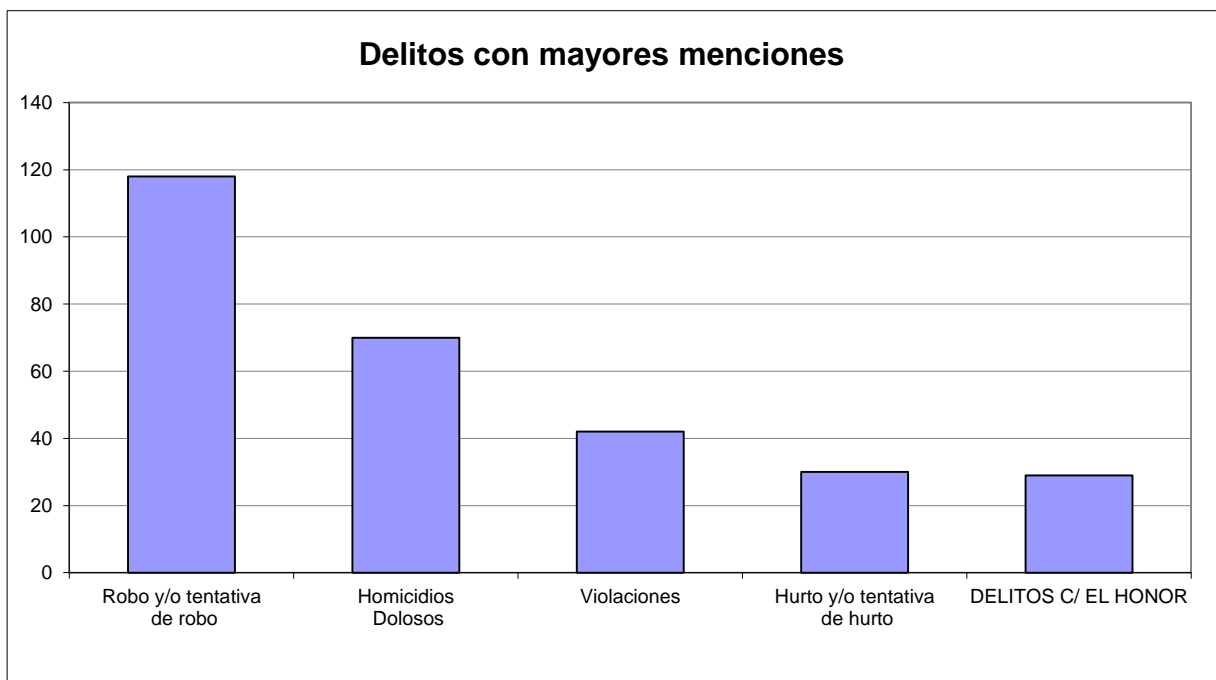




¿Tiene hijos con ella? Para internas	Cant.
Si	0
No	8
Sin Datos	0
<i>Total</i>	<i>8</i>

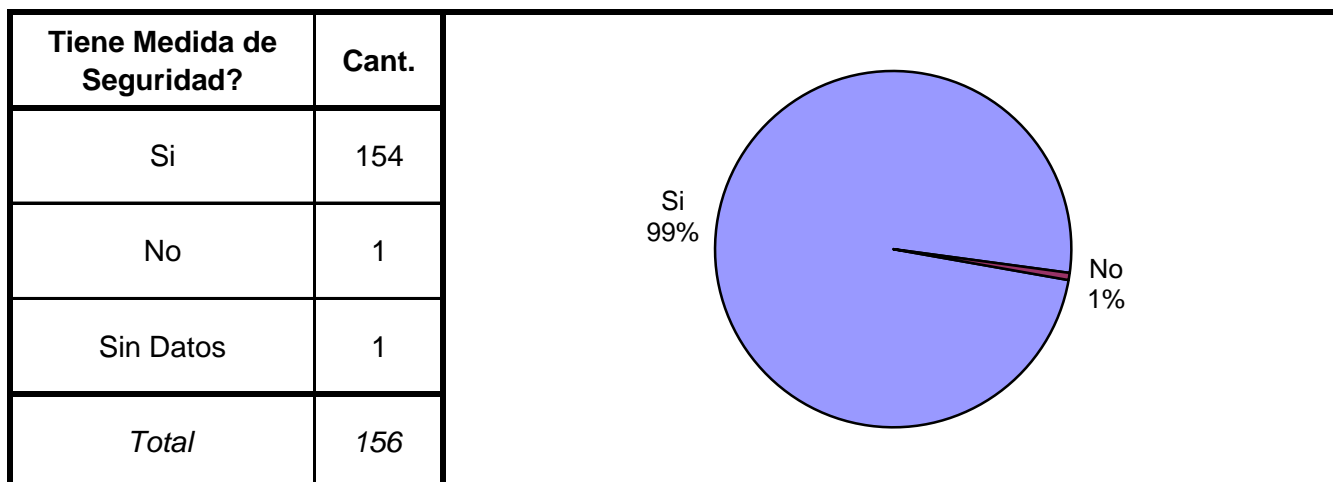
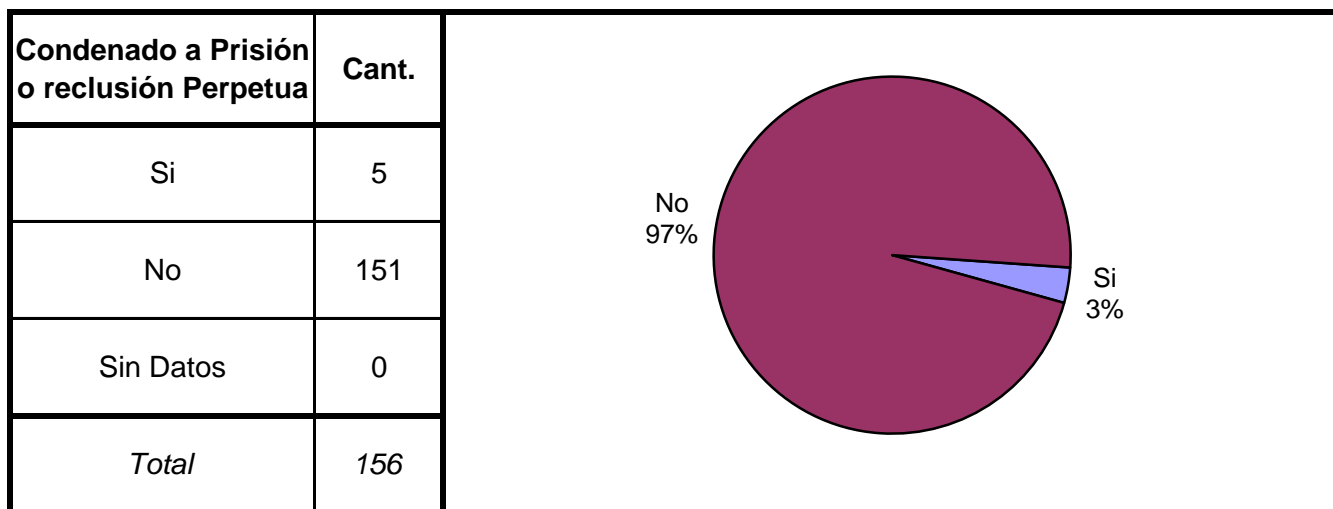
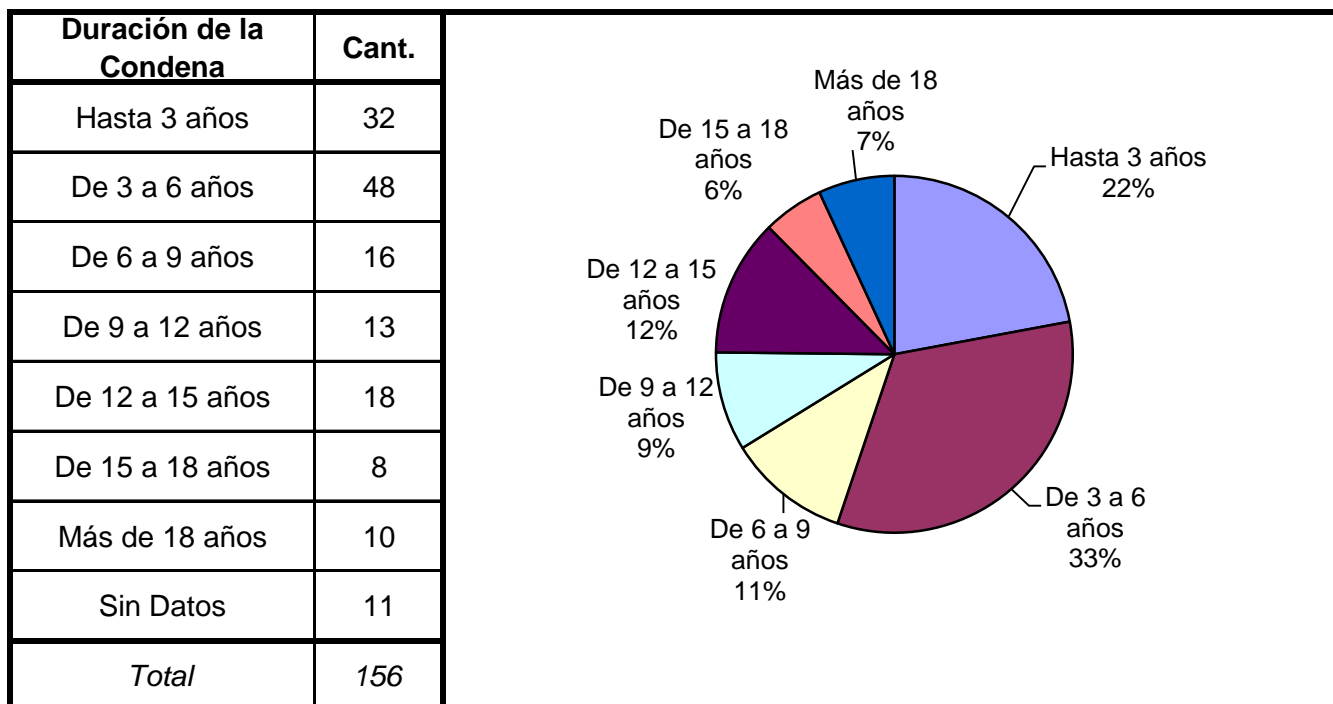
SNEEP 2013 - LA RIOJA

TIPO DE DELITO	1º Mención	2º Mención	3º Mención	4º Mención	5º Mención	TOTAL
Homicidios Dolosos	66	4				70
Homicidios Dolosos (tentativa)	10					10
Homicidios Culposos	4					4
Lesiones Dolosas	5	8	1			14
Lesiones Culposas	2	5				7
Otros Delitos contra las personas	5	3	3			11
DELITOS CONTRA EL HONOR	28	1				29
Violaciones	21	21				42
Otros delitos contra la integridad sexual	9	6				15
Amenazas	3	2	2			7
Privación ilegítima de la libertad	1	2	1			4
Delito c/ la libertad cometido por func.público		1		2		3
Otros delitos contra la libertad		1		1		2
Hurto y/o tentativa de hurto	26	4				30
Robo y/o tentativa de robo	102	15	1			118
Otros delitos contra la propiedad	1	2	1			4
DELITOS C/ LA SEGURIDAD PÚBLICA						0
DELITOS C/ EL ORDEN PÚBLICO						0
DELITOS C/ LA SEG. DE LA NACIÓN						0
DELITOS C/ LOS PODERES PUBLICOS						0
DELITOS C/ LA ADMINIST. PÚBLICA						0
DELITOS C/ LA FE PÚBLICA	1					1
DELITOS C/ EL ESTADO CIVIL						0
INFRAC.LEY 23.737 (ESTUPEFACIENTES)	11					11
INFRAC.LEY 24.769 PENAL TRIBUTARIA						0
INFRAC.LEY 13.944 INCUMP.DE DEBERES						0
DELITOS PREV. EN LEYES ESPECIALES						0
CONTRAVENCIONES						0
Sin Datos		220	286	292	295	
<i>Total</i>	295	295	295	295	295	382

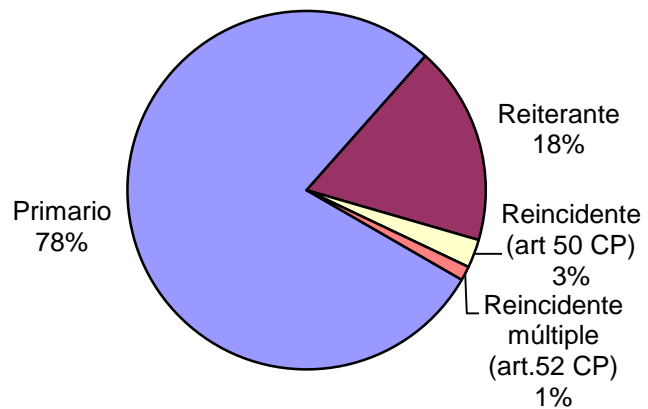


SNEEP 2013 - LA RIOJA

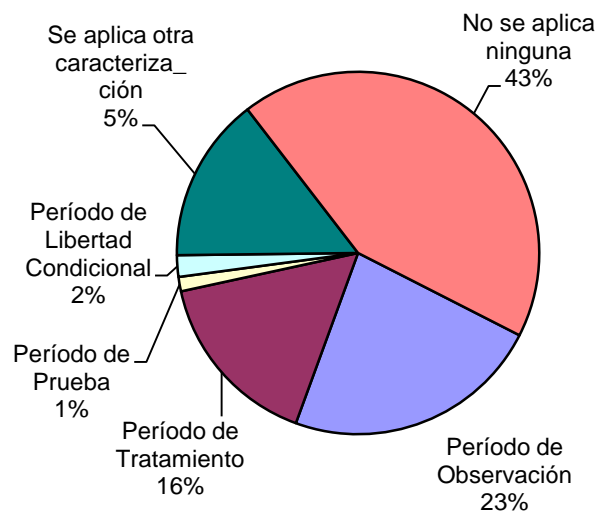
Frecuencias para los detenidos con condena



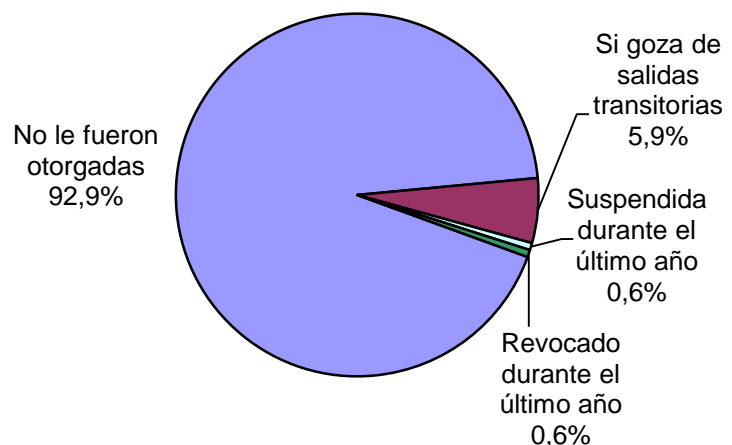
Reincidencia	Cant.
Primario	122
Reiterante	28
Reincidente (art 50 CP)	4
Reincidente múltiple (art.52 CP)	2
Sin Datos	0
<i>Total</i>	<i>156</i>

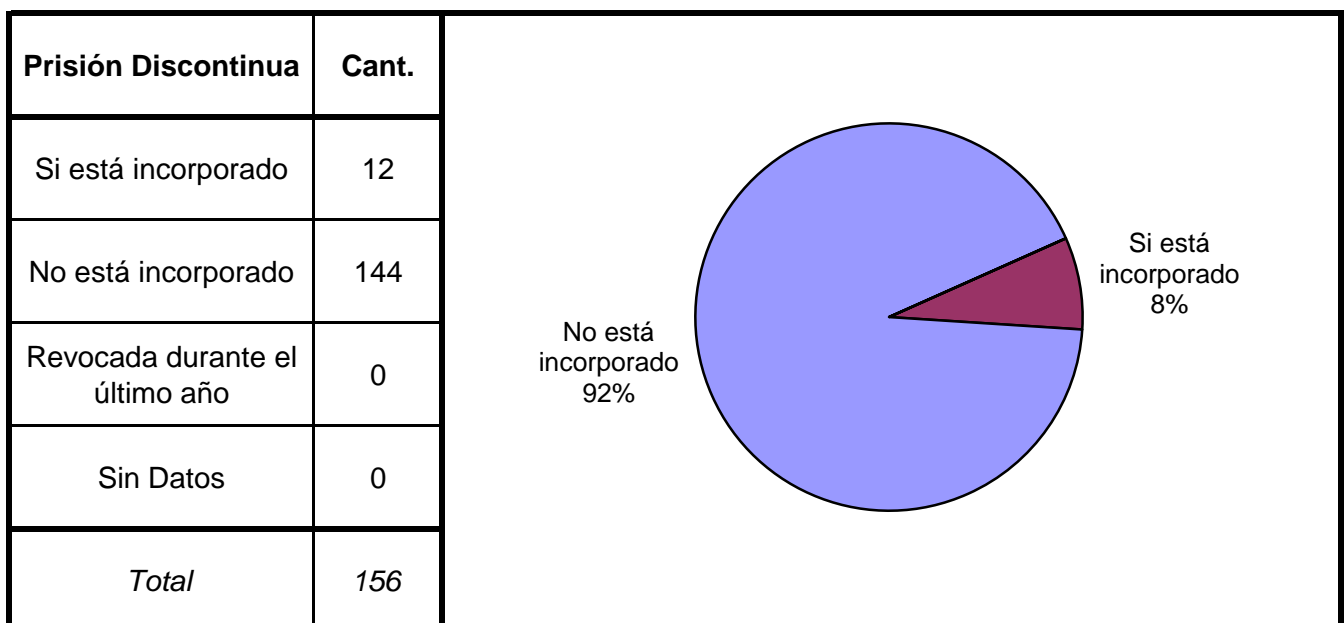
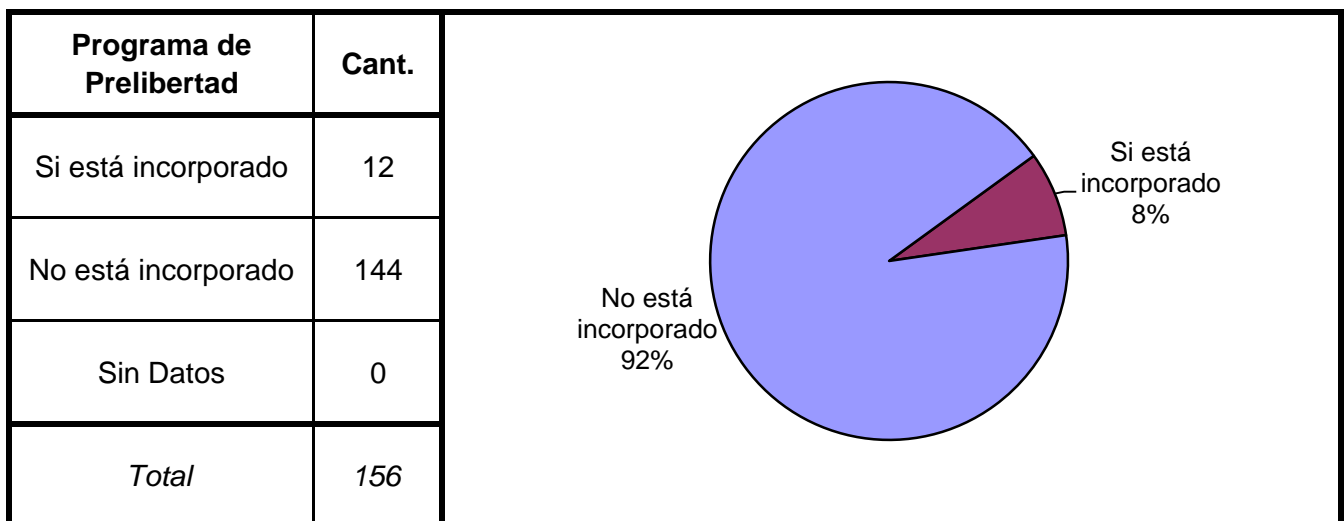
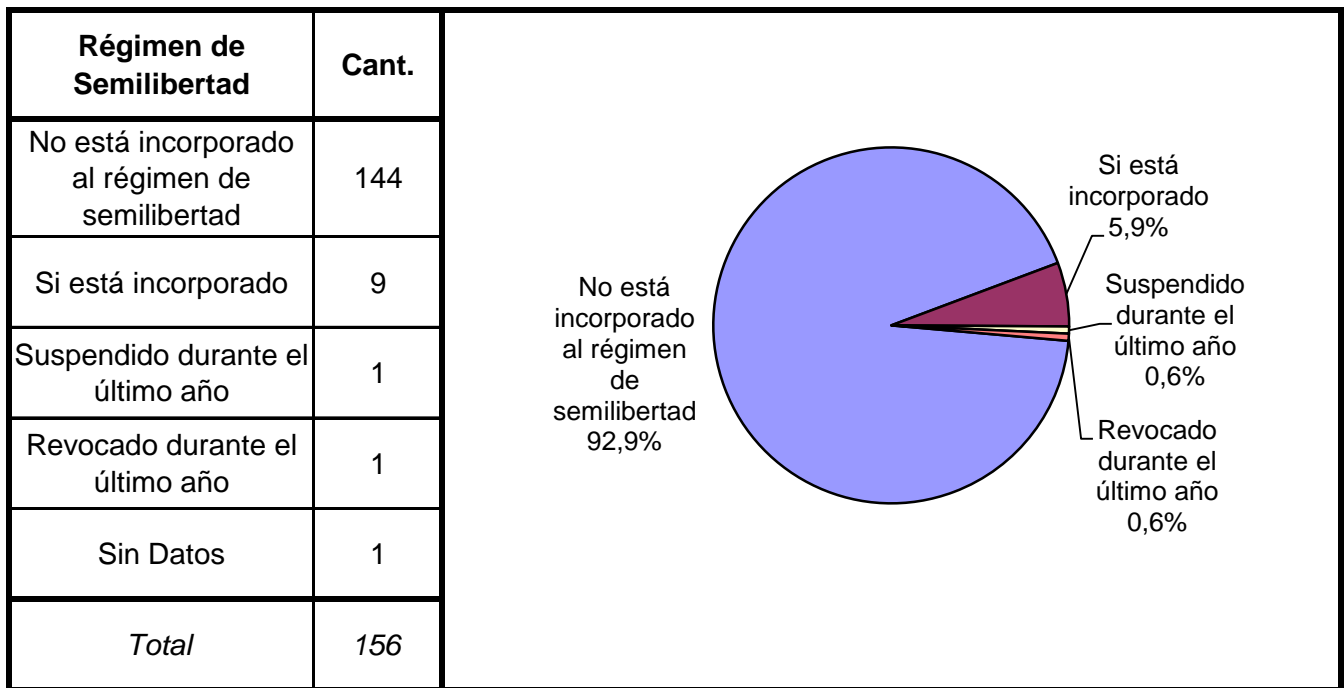


Períodos de la Progresividad	Cant.
Período de Observación	36
Período de Tratamiento	25
Período de Prueba	2
Período de Libertad Condicional	3
Se aplica otra caracterización	23
No se aplica ninguna	67
Sin datos	0
<i>Total</i>	<i>156</i>

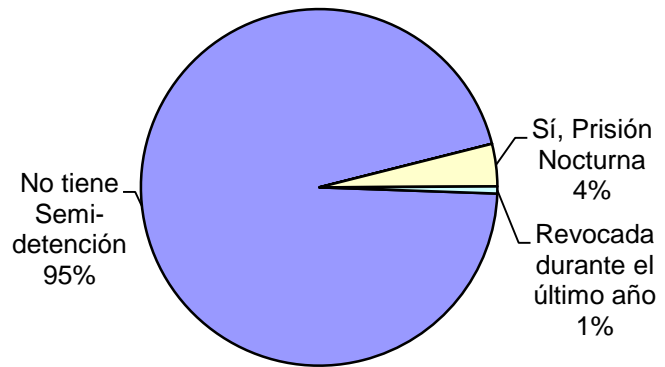


Tiene o tuvo salidas transitorias	Cant.
No le fueron otorgadas	145
Si goza de salidas transitorias	9
Suspendida durante el último año	1
Revocado durante el último año	1
Sin Datos	0
<i>Total</i>	<i>156</i>





Se le otorgó la Semidetención	Cant.
No tiene Semi-detención	149
Sí, Prisión Diurna	0
Sí, Prisión Nocturna	6
Revocada durante el último año	1
Sin Datos	0
<i>Total</i>	<i>156</i>



Tuvo reducción de pena	Cant.
Si - Hasta 6 meses	0
Si - Hasta 1 año	0
Si - Más de 1 año	0
No tuvo reducción de pena	156
Sin datos	0
<i>Total</i>	<i>156</i>

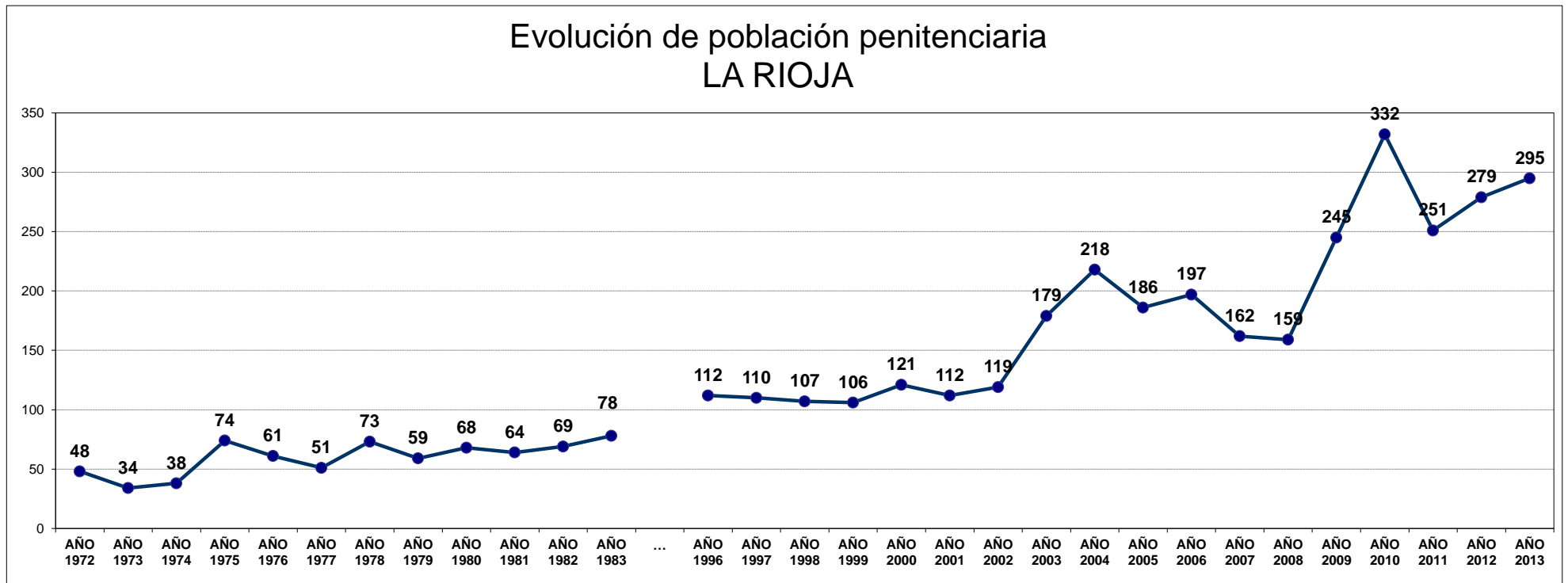
SNEEP 2013 - LA RIOJA

UNIDADES	CAPACIDAD	POBLACION ALOJADA	SOBRE-POBLACION	PORCENTAJE DE SOBREPoblACION
SERVICIO PENITENCIARIO PROVINCIAL DE LA RIOJA	180	295	115	63,9%
TOTAL PROVINCIAL	180	295	115	63,9%

EVOLUCIÓN POBLACIÓN PENITENCIARIA - PROVINCIA DE LA RIOJA

AÑO	AÑO	AÑO	AÑO	AÑO	AÑO	AÑO	AÑO	AÑO	AÑO	AÑO	AÑO	...	AÑO	AÑO	AÑO	AÑO	AÑO	AÑO	AÑO	AÑO	AÑO	AÑO	AÑO	AÑO	AÑO	AÑO	AÑO	AÑO	AÑO	
1972	1973	1974	1975	1976	1977	1978	1979	1980	1981	1982	1983	...	1996	1997	1998	1999	2000	2001	2002	2003	2004	2005	2006	2007	2008	2009	2010	2011	2012	2013
48	34	38	74	61	51	73	59	68	64	69	78	...	112	110	107	106	121	112	119	179	218	186	197	162	159	245	332	251	279	295

Relevamiento basado en datos proporcionados por el Registro Nacional de Reincidencia y el Servicio Penitenciario Provincial.



ACLARACION: La estadística oficial sobre población penitenciaria (SNEEP) comenzó en el año 2002.
De los años 1972 a 1983 se recuperaron los datos de los libros publicados por el Registro Nacional de Reincidencia.