

**SISTEMA NACIONAL
DE
ESTADÍSTICAS SOBRE
EJECUCIÓN DE LA PENA**

**Informe Anual
PROVINCIA DE SALTA
SNEEP 2013**


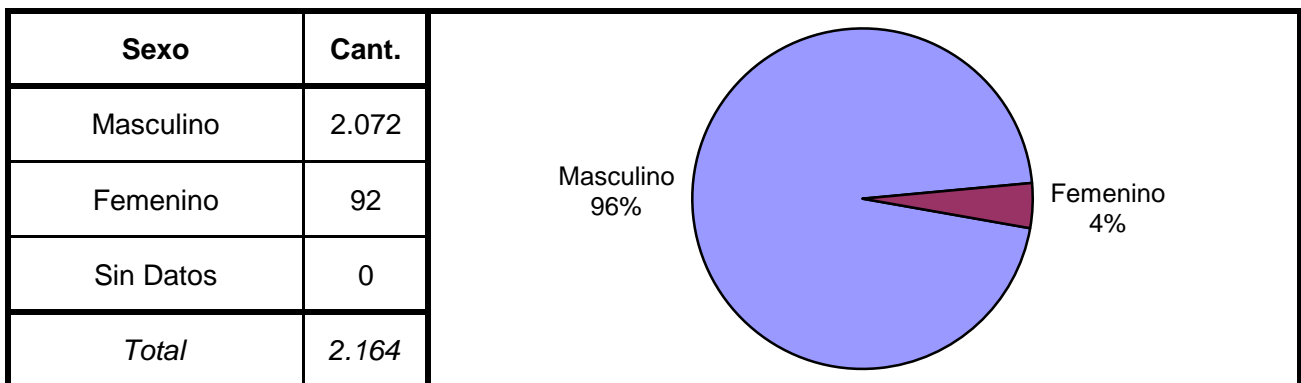
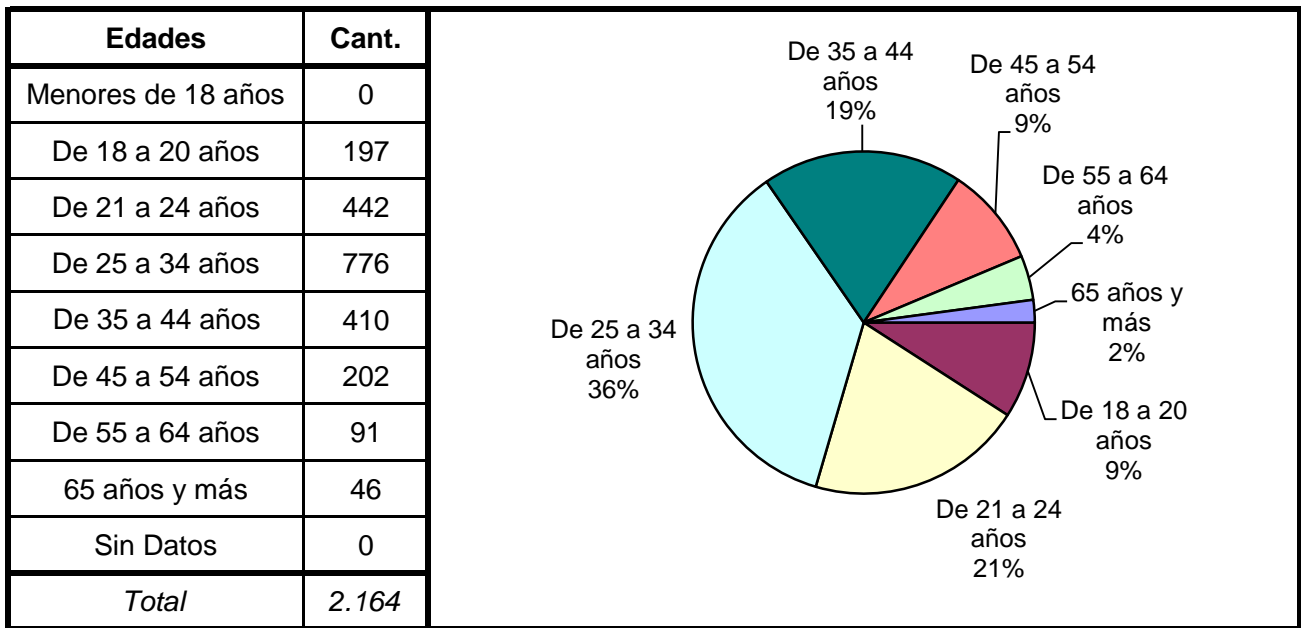
*Dirección Nacional de Política Criminal
en materia de Justicia y Legislación Penal
Subsecretaría de Política Criminal
Secretaría de Justicia
Ministerio de Justicia y Derechos Humanos*

SNEEP 2013 - SALTA

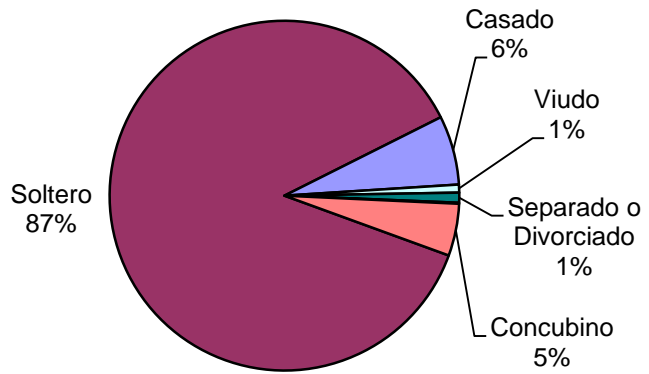
DISTRIBUCIÓN POR UNIDAD Y SITUACIÓN LEGAL

UNIDADES	CONDENADOS	PROCESADOS	INIMPUTABLES/ MENORES o Sin Discriminar	TOTAL POR UNIDAD
ALCAIDIA GENERAL	15		303	318
UNIDAD CARCELARIA Nº 1 DE SALTA	721	242	24	987
UNIDAD CARCELARIA Nº 2 DE METAN	45	38		83
UNIDAD CARCELARIA Nº 3 DE ORAN	196	260		456
UNIDAD CARCELARIA Nº 4 DE MUJERES	44	23	6	73
UNIDAD CARCELARIA Nº 5 DE TARTAGAL	143	85		228
UNIDAD CARCELARIA Nº 6 DE ROSARIO DE LERMA-GRANJA PENAL	19			19
TOTALES PROVINCIALES	1.183	648	333	2.164

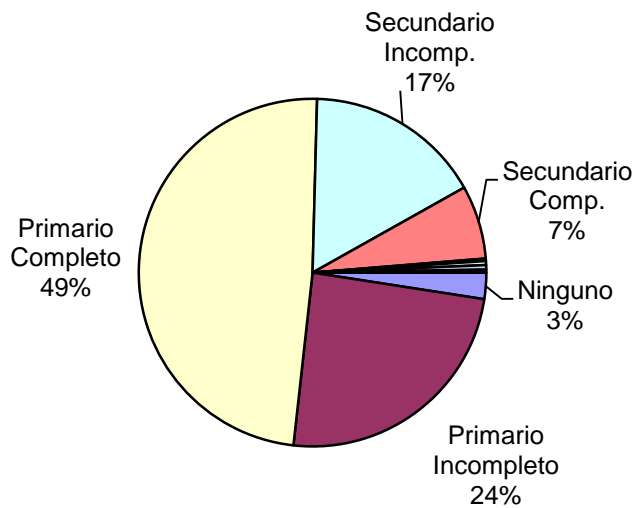
SNEEP 2013 - SALTA



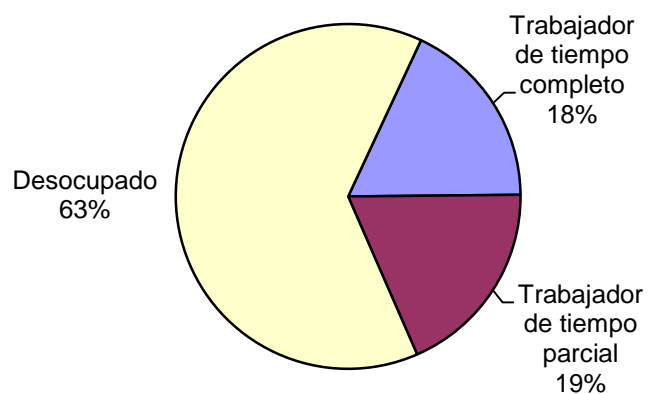
Estado Civil	Cant.
Soltero	1.881
Casado	138
Viudo	16
Separado o Divorciado	20
Separado de Hecho	2
Concubino	104
Sin datos	3
<i>Total</i>	<i>2.164</i>

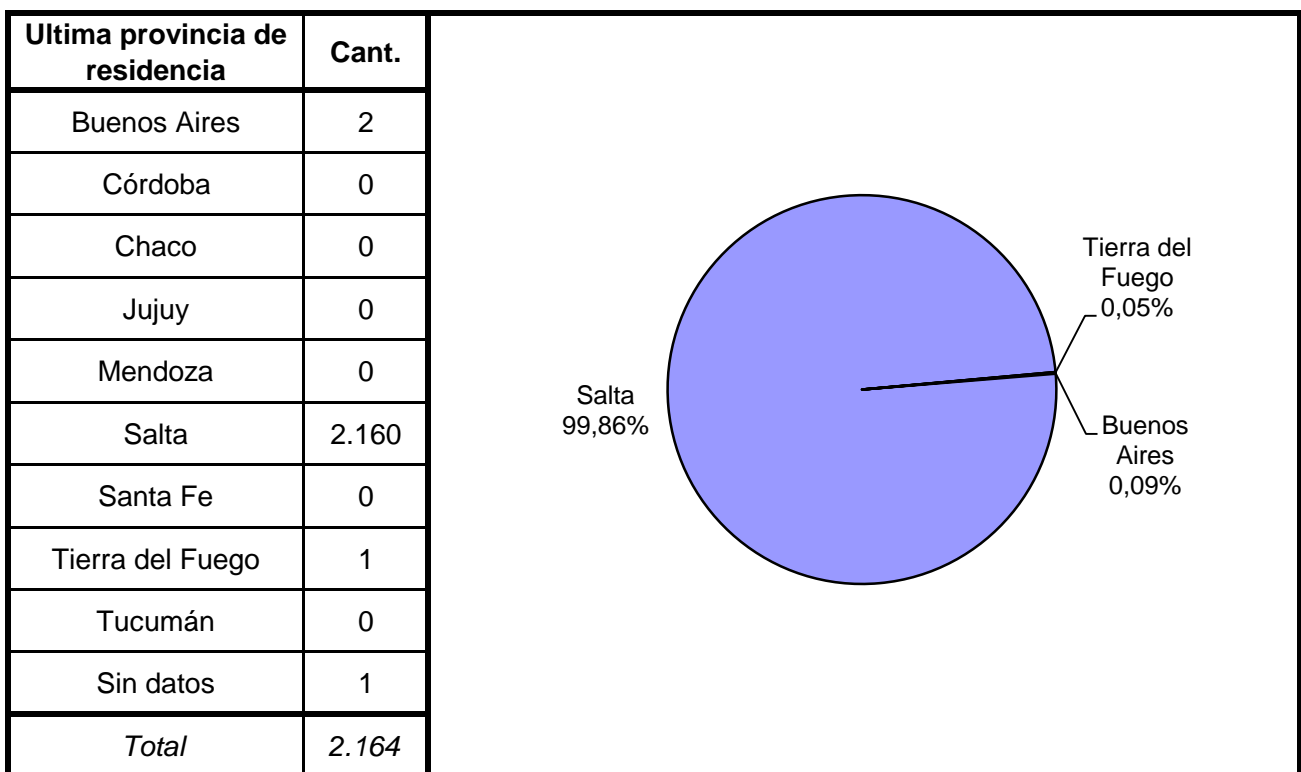
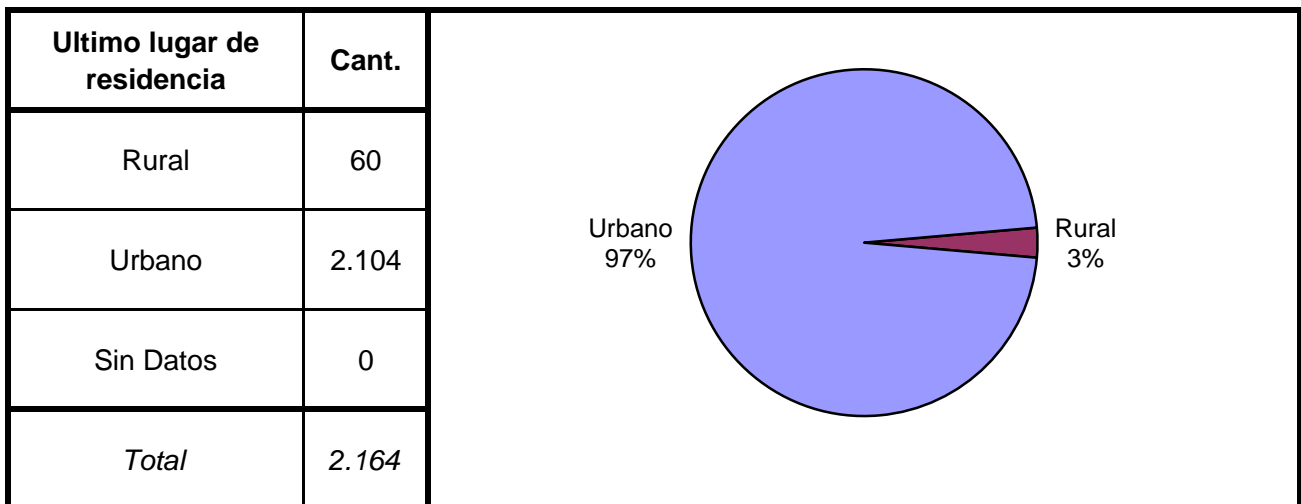
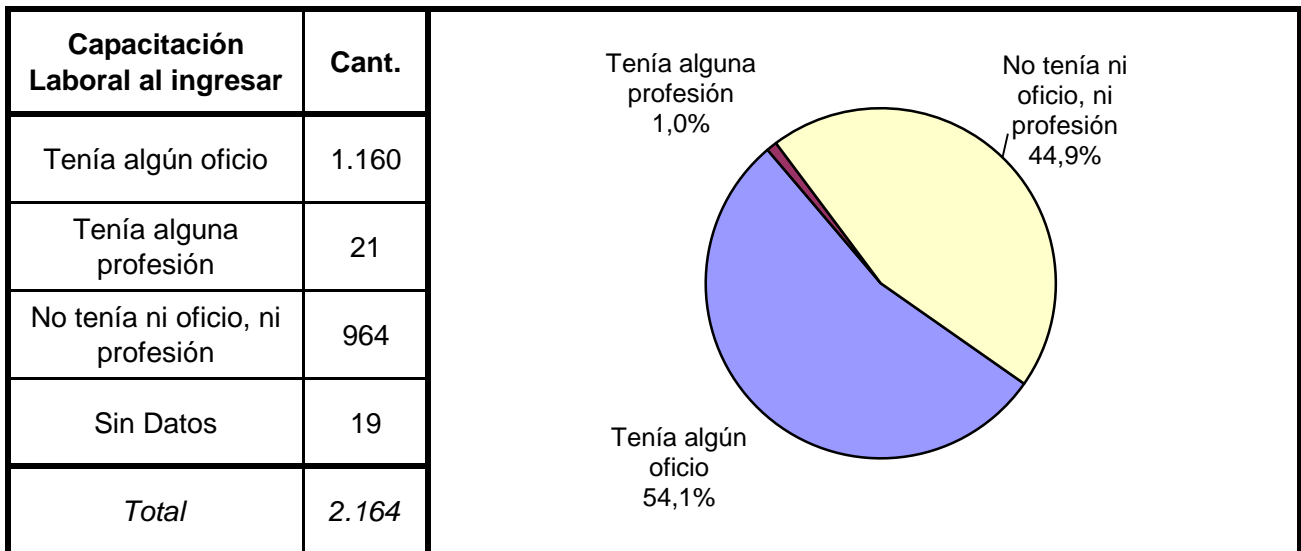


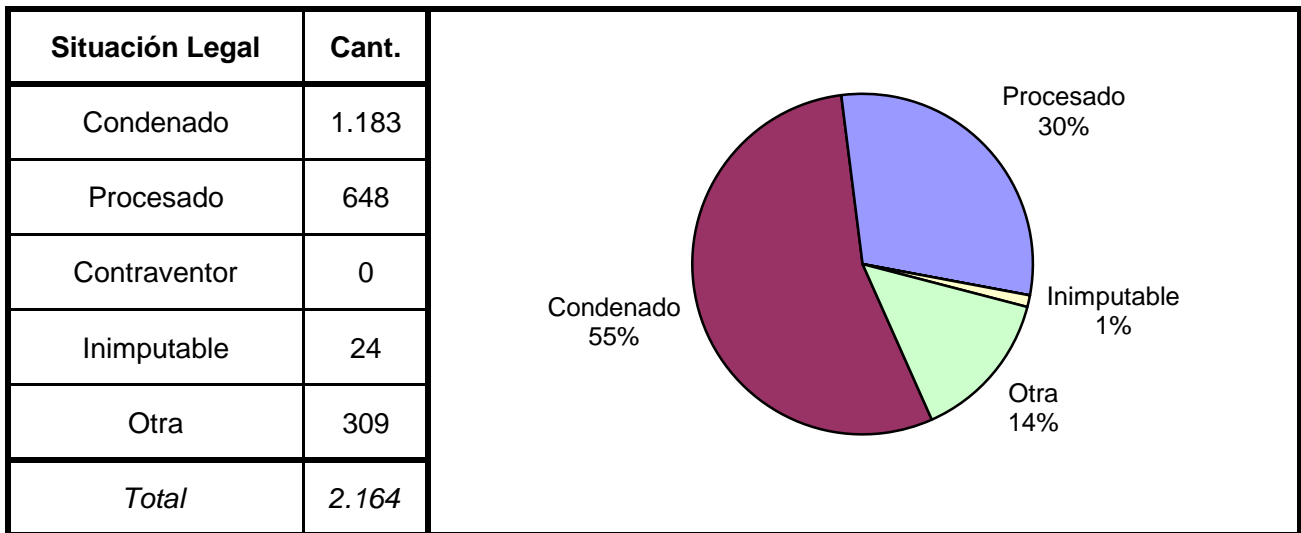
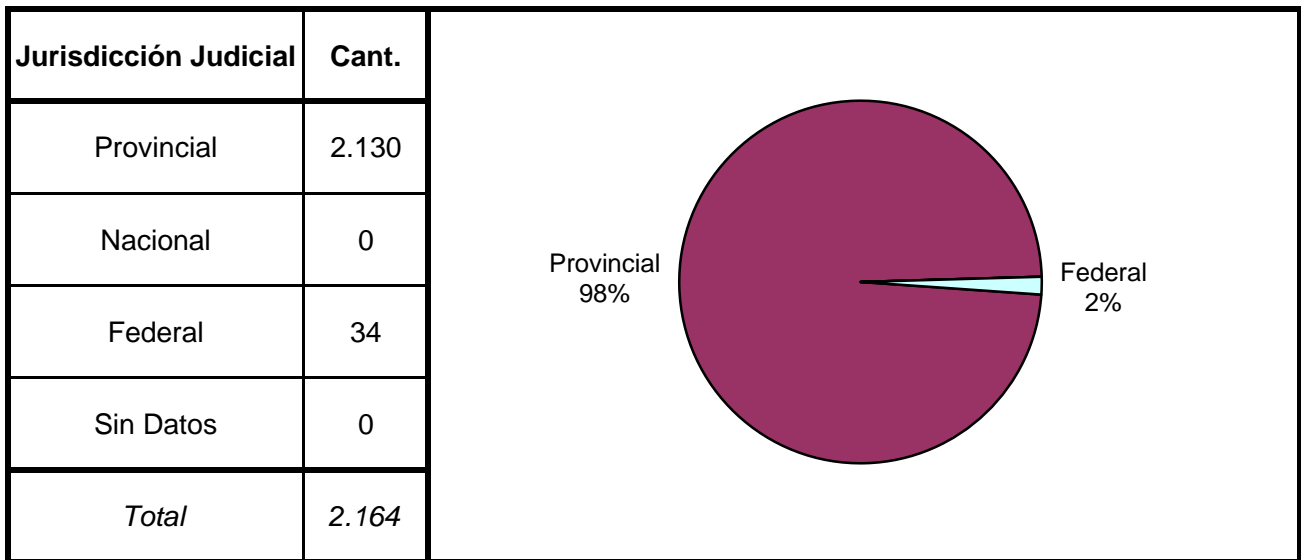
Nivel de Instrucción	Cant.
Ninguno	53
Primario Incompleto	526
Primario Completo	1.053
Secundario Incomp.	356
Secundario Comp.	148
Terciario Incompleto	5
Terciario Completo	8
Universit. Incomp.	9
Universit. Comp.	6
Sin datos	0
<i>Total</i>	<i>2.164</i>



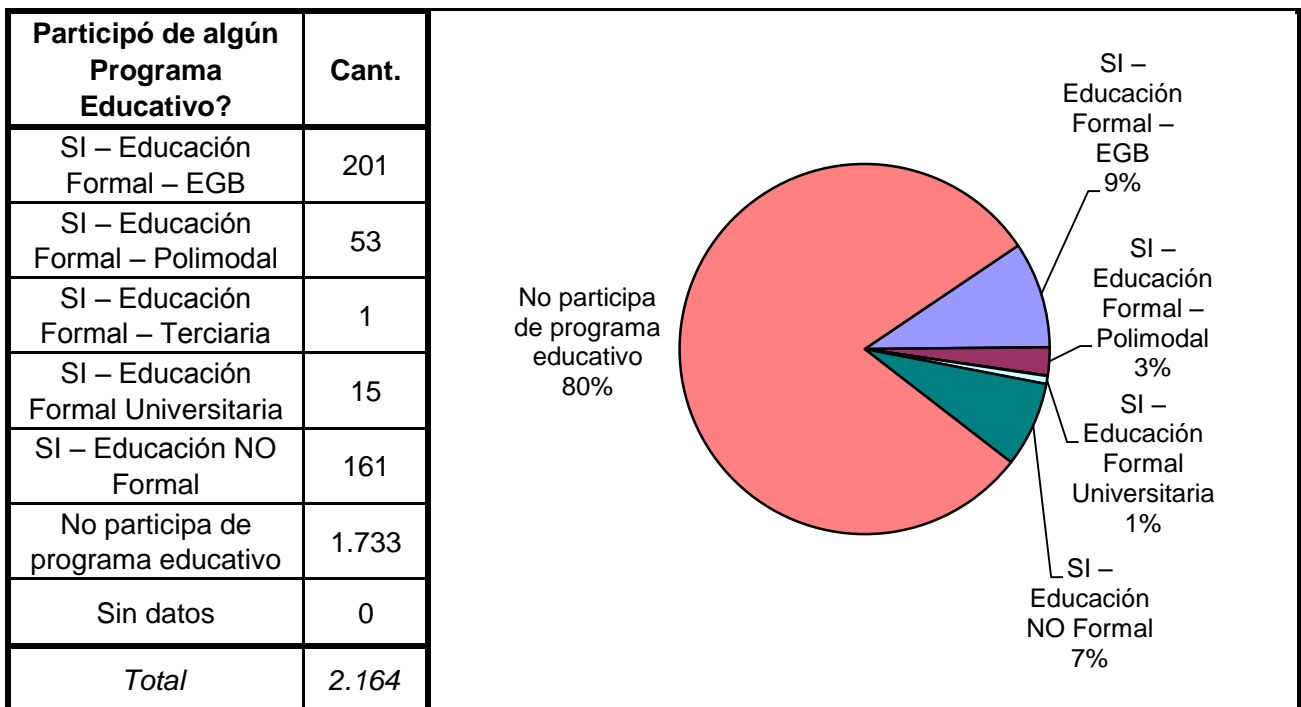
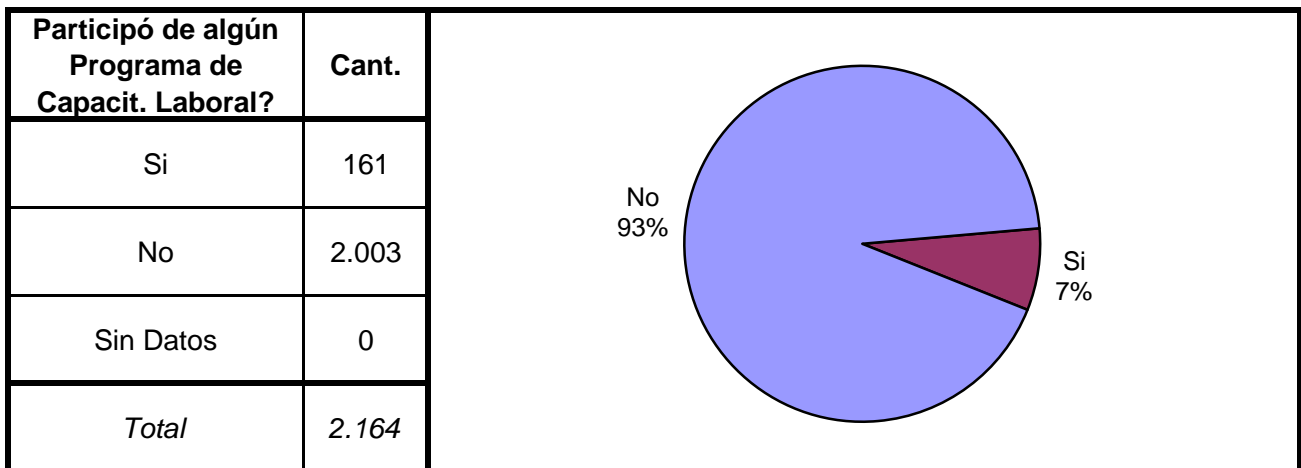
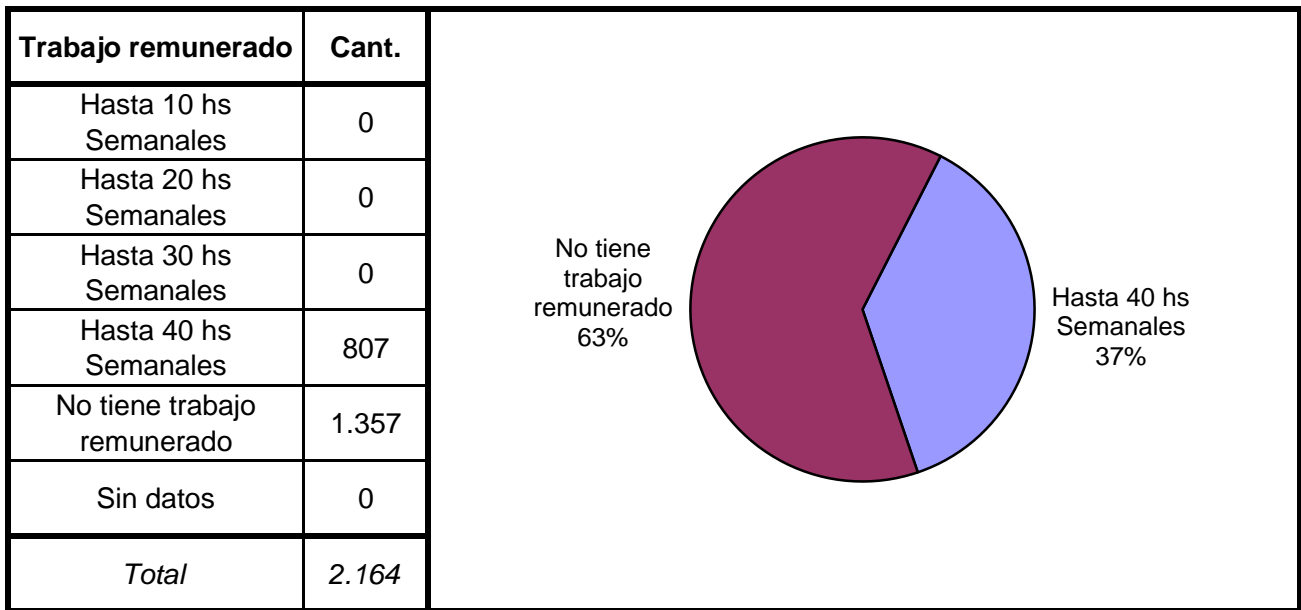
Situación Laboral al momento del ingreso	Cant.
Trabajador de tiempo completo	384
Trabajador de tiempo parcial	399
Desocupado	1.362
Sin Datos	19
<i>Total</i>	<i>2.164</i>








Establecimiento de Procedencia	Cant.
Ingreso Directo	0
Derivación de otro Establecimiento de Ejecución Penal	0
Derivación de una Institución Policial	1
Derivación de Prefectura o Gendarmería	0
Sin datos	2.163
<i>Total</i>	<i>2.164</i>



Participó de Activ. Recreativas o Deportivas?	Cant.
Si	2.163
No	1
Sin Datos	0
<i>Total</i>	<i>2.164</i>

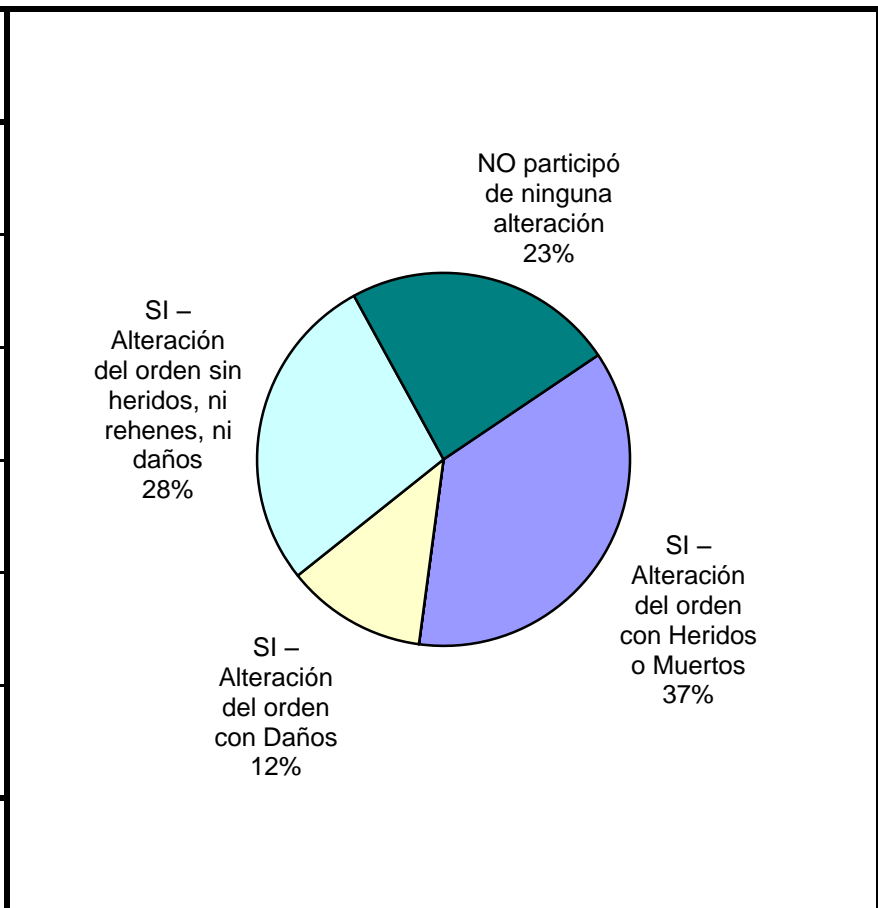


A pie chart illustrating the distribution of responses for participation in recreational or sports activities. The chart is divided into two segments: a large dark red segment representing 'Si' (Yes) at 99.95%, and a very small dark red segment representing 'No' (No) at 0.05%.

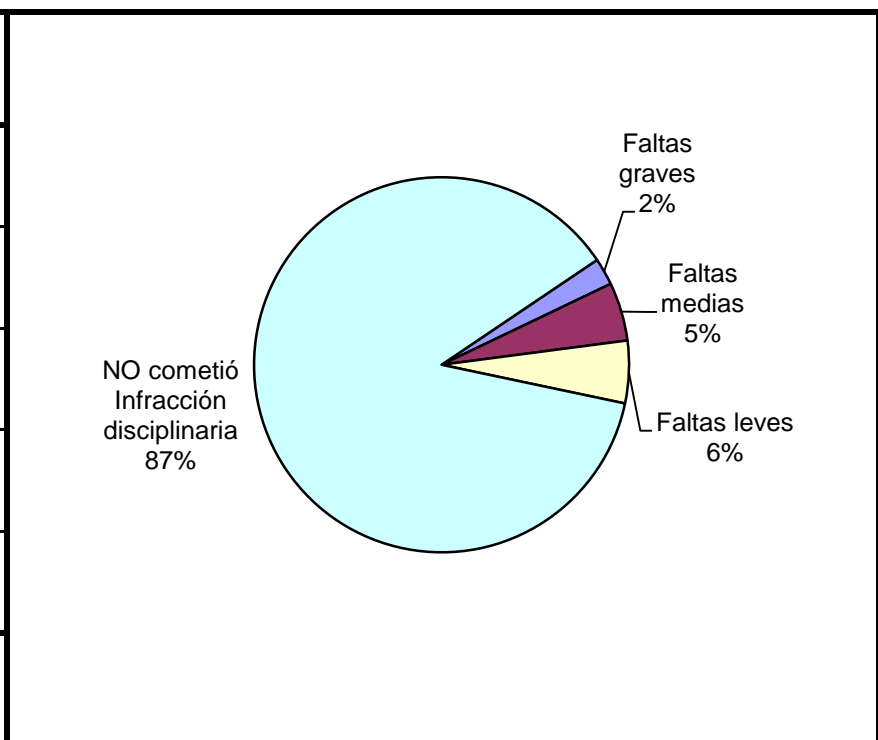
Recibió Asistencia Médica?	Cant.
Si	2.164
No	0
Sin Datos	0
<i>Total</i>	<i>2.164</i>

Recibió visitas durante el último año?	Cant.
Si	2.164
No	0
Sin Datos	0
<i>Total</i>	<i>2.164</i>

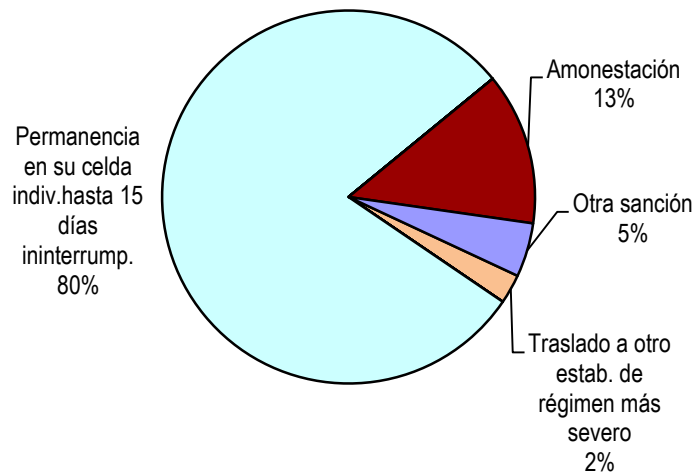
Participó de algún tipo de Alteración del orden?	Cant.
SI – Alteración del orden con Heridos o Muertos	87
SI – Alteración del orden con Rehenes	0
SI – Alteración del orden con Daños	29
SI – Alteración del orden sin heridos, ni rehenes, ni daños	66
NO participó de ninguna alteración	56
Sin Datos	1.926
<i>Total</i>	<i>2.164</i>



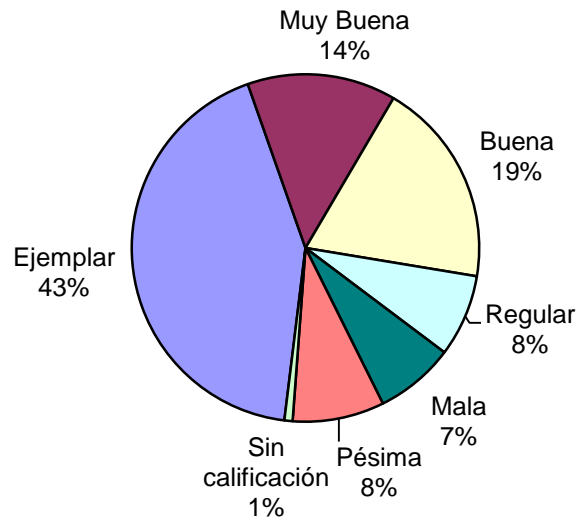
Tipo de infracción disciplinaria	Cant.
Faltas graves	40
Faltas medias	86
Faltas leves	92
NO cometió Infracción disciplinaria	1.491
Sin Datos	455
<i>Total</i>	<i>2.164</i>



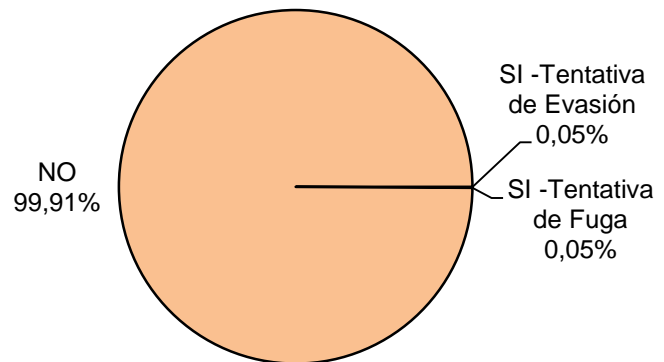
Tipo de Sanción Disciplinaria	Cant.
Traslado a otro estab. de régimen más severo	6
Traslado a otra sección de régimen más severo	0
Permanencia en su celda indiv.hasta 7 fines de sem.	0
Permanencia en su celda indiv.hasta 15 días ininterrump.	187
Suspensión total/parcial derechos reglam. hasta 15 días	0
Exclusión de la actividad común hasta 15 días	0
Exclusión de la activ. recreativa/ deportiva hasta 10 días	0
Amonestación	31
Otra sanción	11
Sin Datos	1.929
<i>Total</i>	<i>2.164</i>



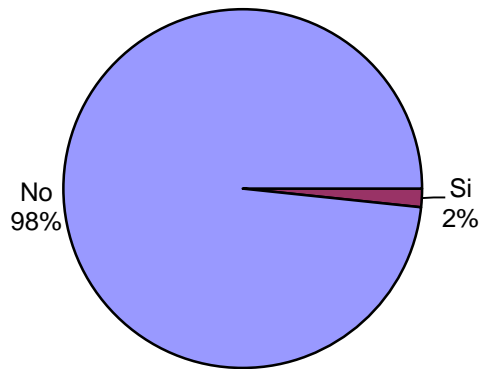
Calificación de conducta del interno	Cant.
Ejemplar	675
Muy Buena	219
Buena	303
Regular	121
Mala	117
Pésima	135
Sin calificación	12
Sin Datos	582
<i>Total</i>	<i>2.164</i>



¿Tuvo intentos de fuga o evasión?	Cant.
SI -Tentativa de Evasión	1
SI -Tentativa de Fuga	1
NO	2.162
Sin Datos	0
<i>Total</i>	<i>2.164</i>

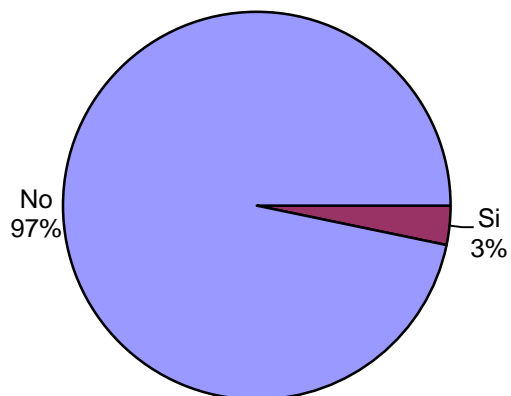


¿Tuvo intentos de Suicidio?	Cant.
Si	36
No	2.128
Sin Datos	0
<i>Total</i>	<i>2.164</i>



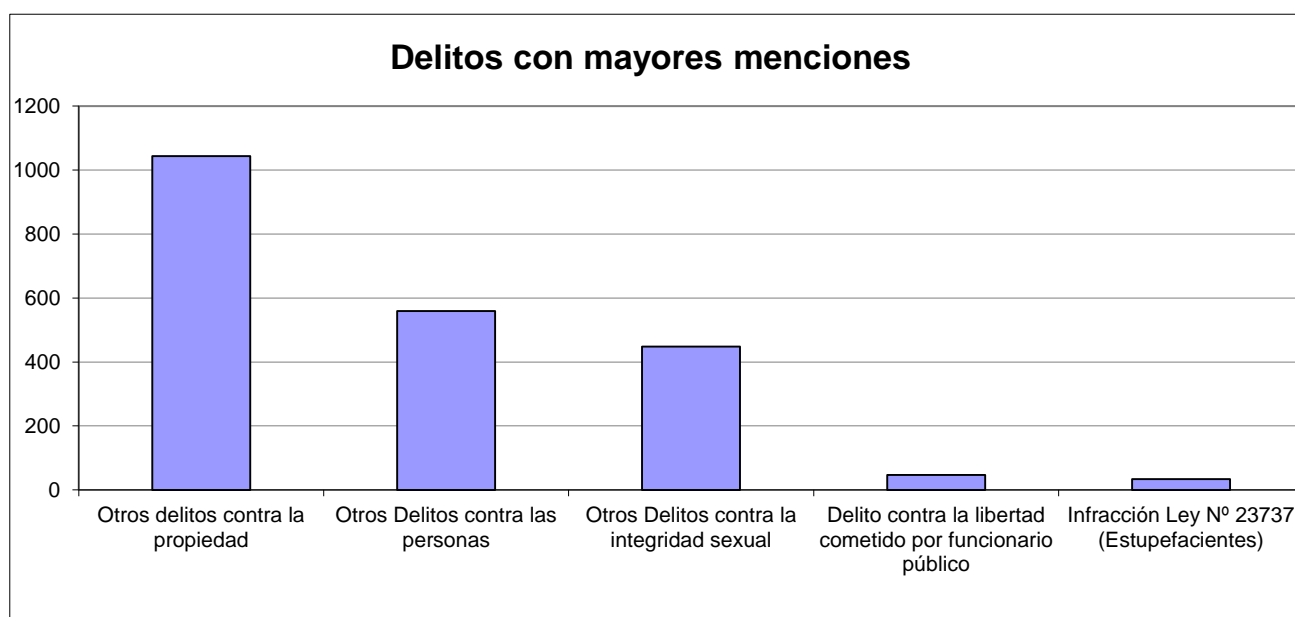
¿Fue lesionado? - Motivos	Cant.
SI, por hechos de violencia con otros internos	0
SI, por hechos de violencia con agentes del establec.	0
SI, por otros motivos	19
NO fue lesionado	0
Sin Datos	2.145
<i>Total</i>	<i>2.164</i>

¿Tiene hijos con ella? Para internas	Cant.
Si	3
No	89
Sin Datos	0
<i>Total</i>	<i>92</i>



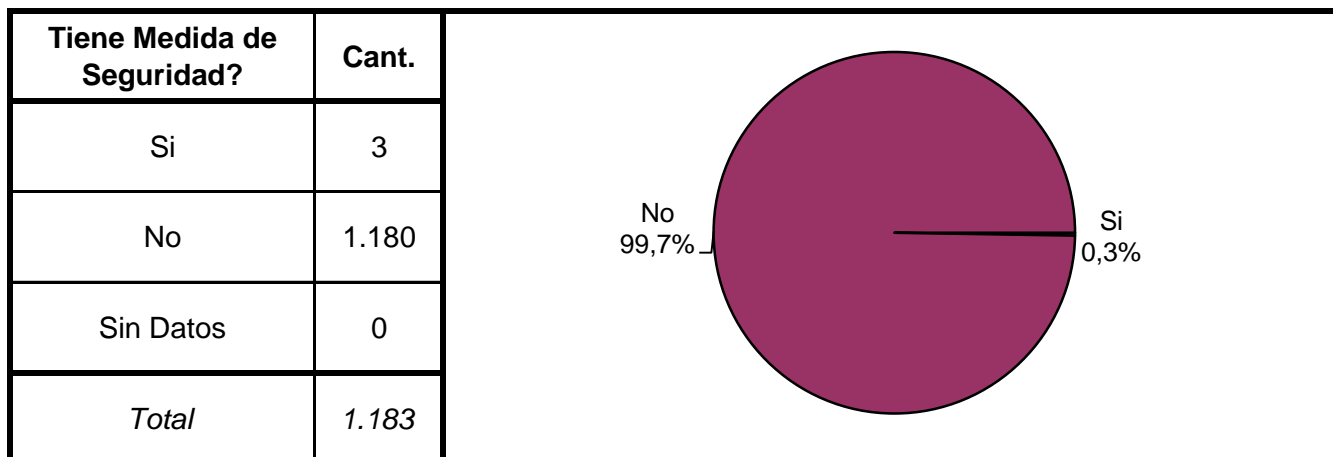
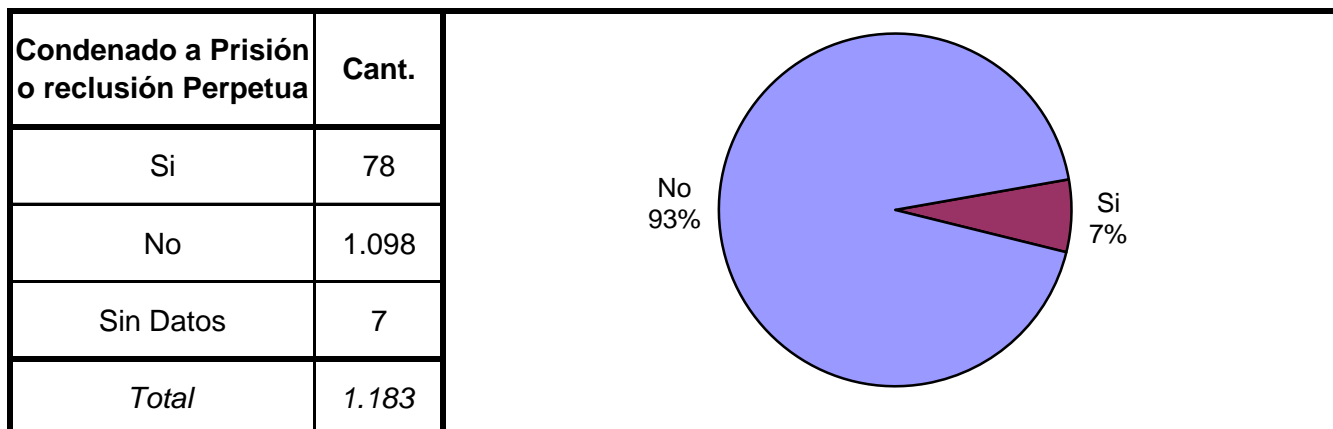
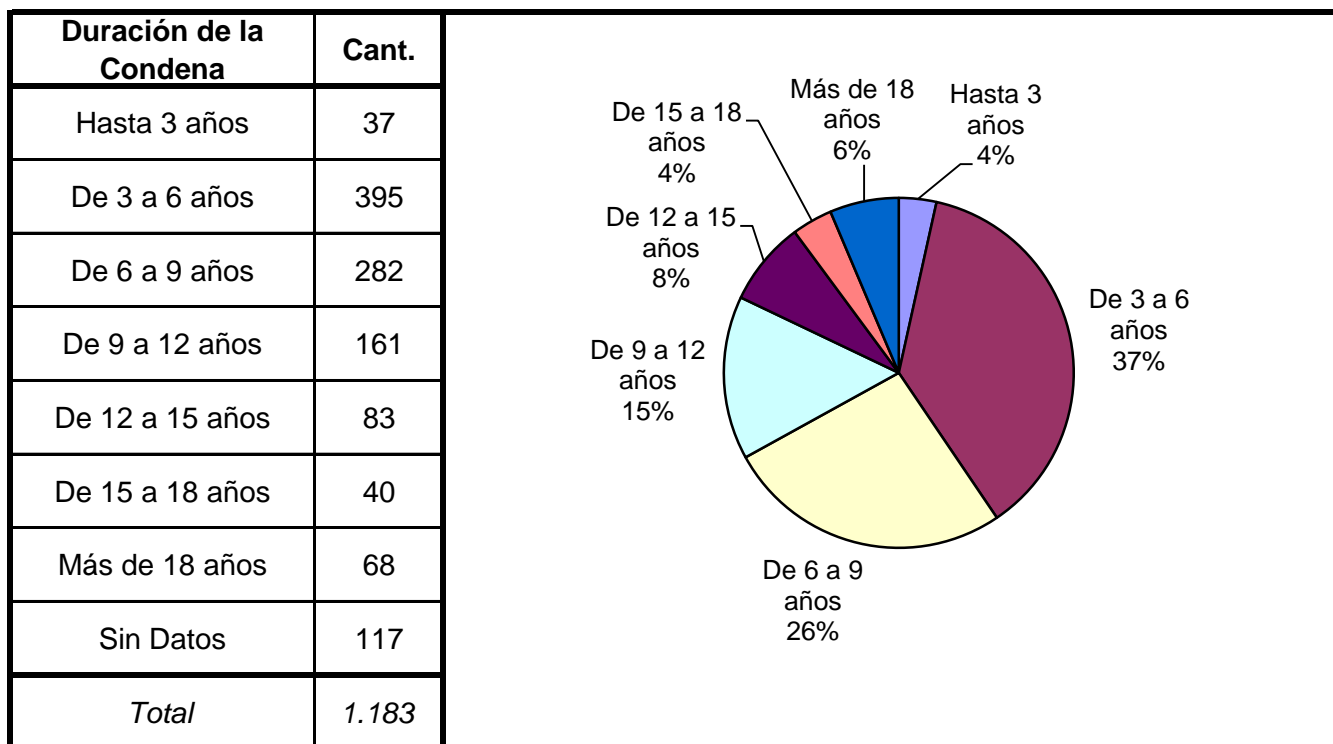
SNEEP 2013 - SALTA

TIPO DE DELITO	1º Mención	2º Mención	3º Mención	4º Mención	5º Mención	TOTAL
Homicidios Dolosos						0
Homicidios Dolosos (tentativa)						0
Homicidios Culposos						0
Lesiones Dolosas						0
Lesiones Culposas						0
Otros Delitos contra las personas	559					559
Delitos contra el Honor						0
Violaciones						0
Otros Delitos contra la integridad sexual	448					448
Amenazas						0
Privación ilegítima de la libertad						0
Delito contra la libertad cometido por funcionario público	47					47
Otros delitos contra la libertad	3					3
Hurto y/o tentativa de hurto						0
Robo y/o tentativa de robo						0
Otros delitos contra la propiedad	1043					1043
Delitos c/ la Seguridad Pública						0
Delitos c/ el Orden Público						0
Delitos c/ la Seguridad de la Nación						0
Delitos c/ los Poderes Públicos						0
Delitos c/ la Administración Pública	2					2
Delitos c/ la Fe Pública						0
Delitos c/ el Estado Civil						0
Infracción Ley Nº 23737 (Estupefacientes)	34					34
Infracción Ley Nº 24769 (Penal Tributaria)						0
Infracción Ley Nº 13944 (Incumplimiento de Deberes)						0
Delitos Previstos en Leyes Especiales						0
Contravenciones						0
Sin Datos	28	2164	2164	2164	2164	
<i>Total</i>	<i>2164</i>	<i>2164</i>	<i>2164</i>	<i>2164</i>	<i>2164</i>	<i>2136</i>

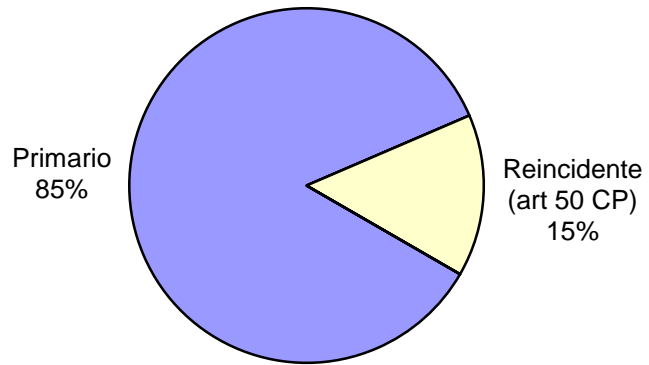


SNEEP 2013 - SALTA

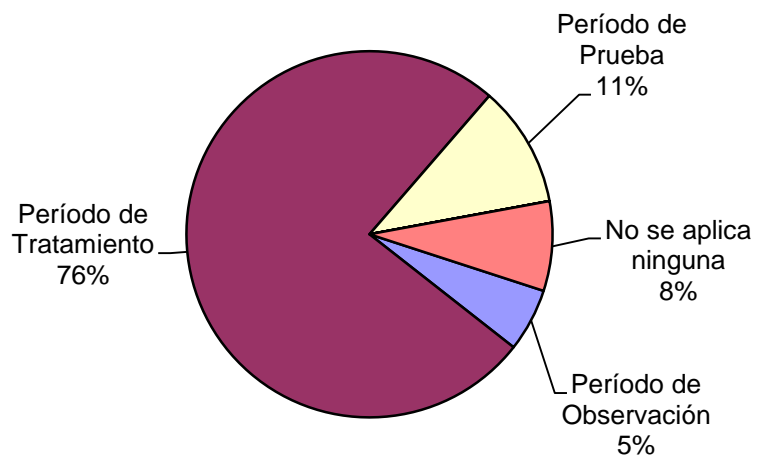
Frecuencias para los detenidos con condena



Reincidencia	Cant.
Primario	1.008
Reiterante	0
Reincidente (art 50 CP)	175
Reincidencia múltiple (art 52 CP)	0
Sin Datos	0
<i>Total</i>	<i>1.183</i>



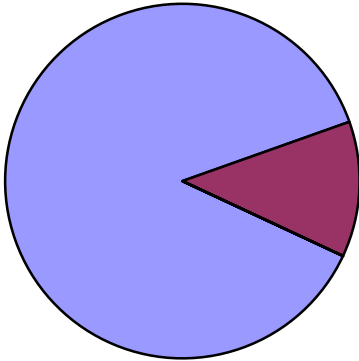
Períodos de la Progresividad	Cant.
Período de Observación	65
Período de Tratamiento	882
Período de Prueba	125
Período de Libertad Condicional	0
Se aplica otra caracterización	0
No se aplica ninguna	92
Sin datos	19
<i>Total</i>	<i>1.183</i>



Tiene o tuvo salidas transitorias	Cant.
No le fueron otorgadas	13
Si goza de salidas transitorias	6
Suspendidas durante el último año	0
Revocado durante el último año	0
Sin Datos	1.164
<i>Total</i>	<i>1.183</i>

Régimen de Semilibertad	Cant.
No está incorporado al régimen de semilibertad	1.020
Si está incorporado	144
Suspendido durante el último año	0
Revocado durante el último año	0
Sin Datos	19
<i>Total</i>	<i>1.183</i>

No está incorporado al régimen de semilibertad
88%



Si está incorporado
12%

Programa de Prelibertad	Cant.
Si está incorporado	0
No está incorporado	0
Sin Datos	1.183
<i>Total</i>	<i>1.183</i>

Prisión Discontinua	Cant.
Si está incorporado	0
No está incorporado	0
Sin Datos	1.183
<i>Total</i>	<i>1.183</i>

Se le otorgó la Semidetención	Cant.
No tiene Semidetención	1.183
Sí, Prisión Diurna	0
Sí, Prisión Nocturna	0
Revocada durante el último año	0
Sin Datos	0
<i>Total</i>	<i>1.183</i>

Tuvo reducción de pena	Cant.
Si - Hasta 6 meses	0
Si - Hasta 1 año	0
Si - Más de 1 año	0
No tuvo reducción de pena	0
Sin datos	1.183
<i>Total</i>	<i>1.183</i>

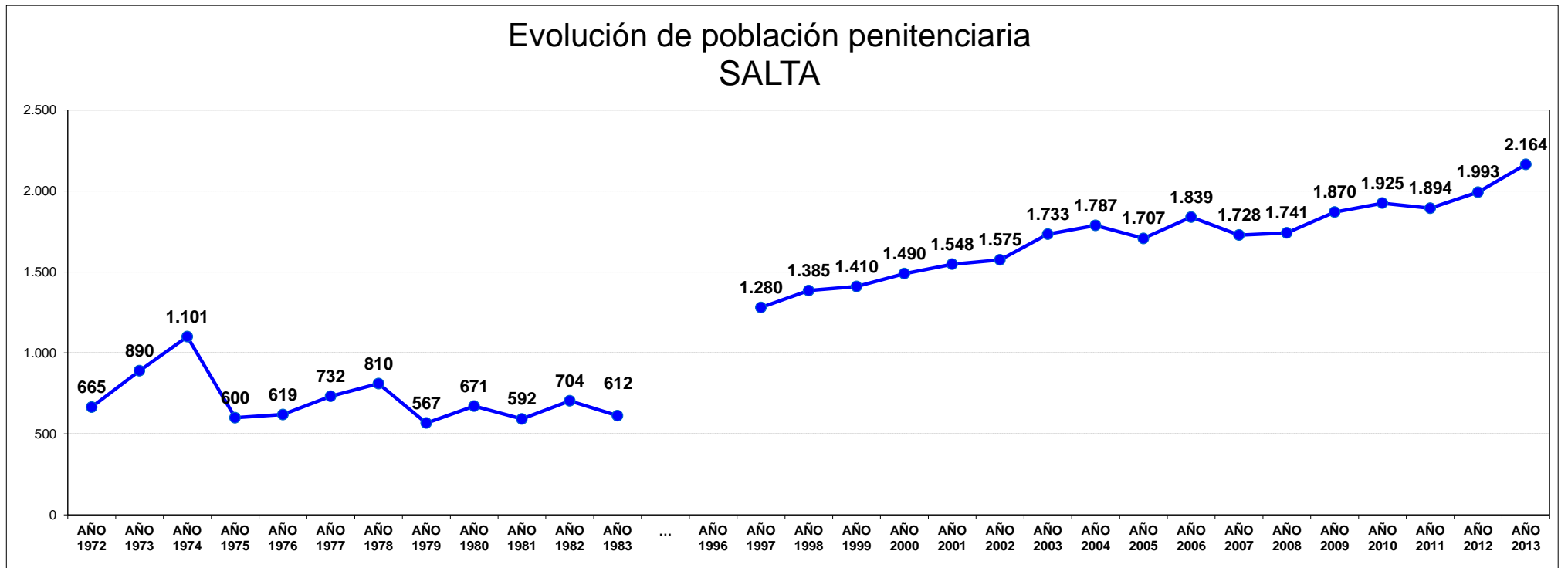
SNEEP 2013 - SALTA

UNIDADES	CAPACIDAD	POBLACION ALOJADA	SOBRE-POBLACION	PORCENTAJE DE SOBREPoblACION
ALCAIDIA GENERAL	350	318	-32	-9,1%
UNIDAD CARCELARIA N° 1 DE SALTA	997	987	-10	-1,0%
UNIDAD CARCELARIA N° 2 DE METAN	90	83	-7	-7,8%
UNIDAD CARCELARIA N° 3 DE ORAN	163	456	293	179,8%
UNIDAD CARCELARIA N° 4 DE MUJERES	96	73	-23	-24,0%
UNIDAD CARCELARIA N° 5 DE TARTAGAL	180	228	48	26,7%
UNIDAD CARCELARIA N° 6 DE ROSARIO DE LERMA-GRANJA PENAL	20	19	-1	-5,0%
TOTAL PROVINCIAL	1.896	2.164	268	14,1%

EVOLUCIÓN POBLACIÓN PENITENCIARIA - PROVINCIA DE SALTA

AÑO	AÑO	AÑO	AÑO	AÑO	AÑO	AÑO	AÑO	AÑO	AÑO	AÑO	AÑO	...	AÑO	AÑO	AÑO	AÑO	AÑO	AÑO	AÑO	AÑO	AÑO	AÑO	AÑO	AÑO	AÑO	AÑO	AÑO	AÑO	AÑO	
1972	1973	1974	1975	1976	1977	1978	1979	1980	1981	1982	1983	...	1996	1997	1998	1999	2000	2001	2002	2003	2004	2005	2006	2007	2008	2009	2010	2011	2012	2013
665	890	1.101	600	619	732	810	567	671	592	704	612	...	1.280	1.385	1.410	1.490	1.548	1.575	1.733	1.787	1.707	1.839	1.728	1.741	1.870	1.925	1.894	1.993	2.164	

Relevamiento basado en datos proporcionados por el Registro Nacional de Reincidencia y el Servicio Penitenciario Provincial.



ACLARACION: La estadística oficial sobre población penitenciaria (SNEEP) comenzó en el año 2002.
De los años 1972 a 1983 se recuperaron los datos de los libros publicados por el Registro Nacional de Reincidencia.