

**SISTEMA NACIONAL
DE
ESTADÍSTICAS SOBRE
EJECUCIÓN DE LA PENA**

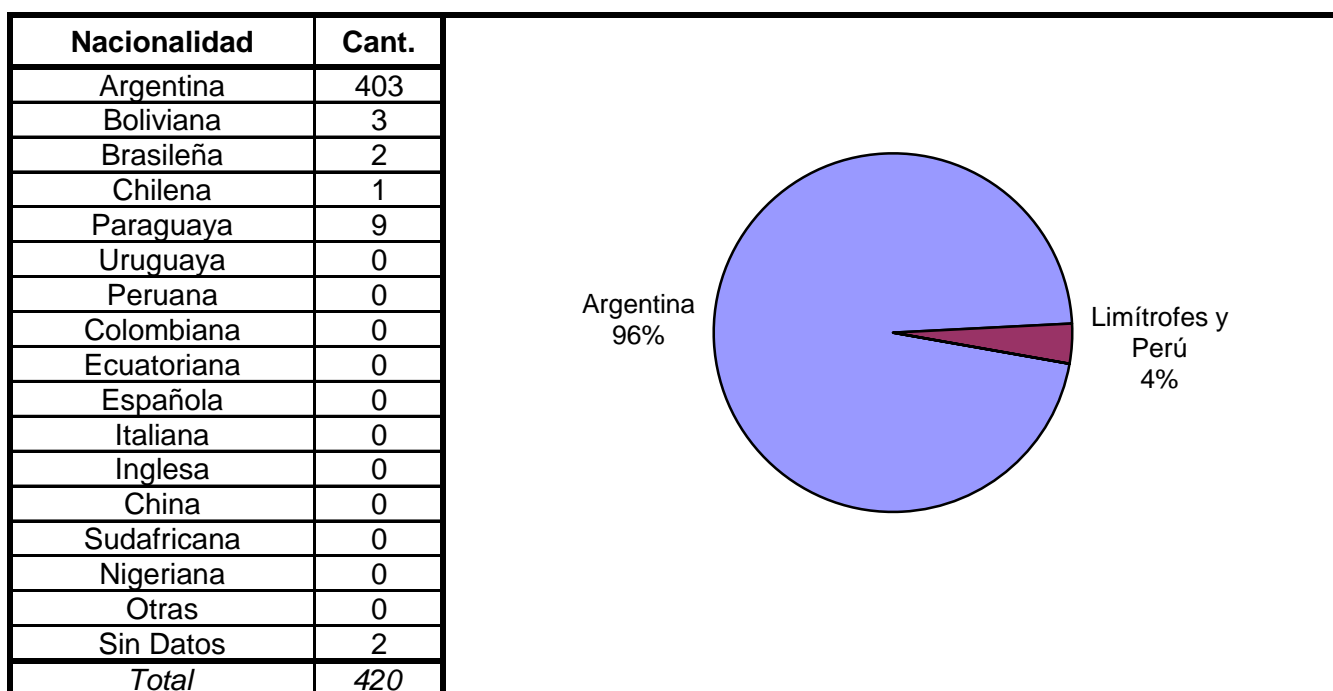
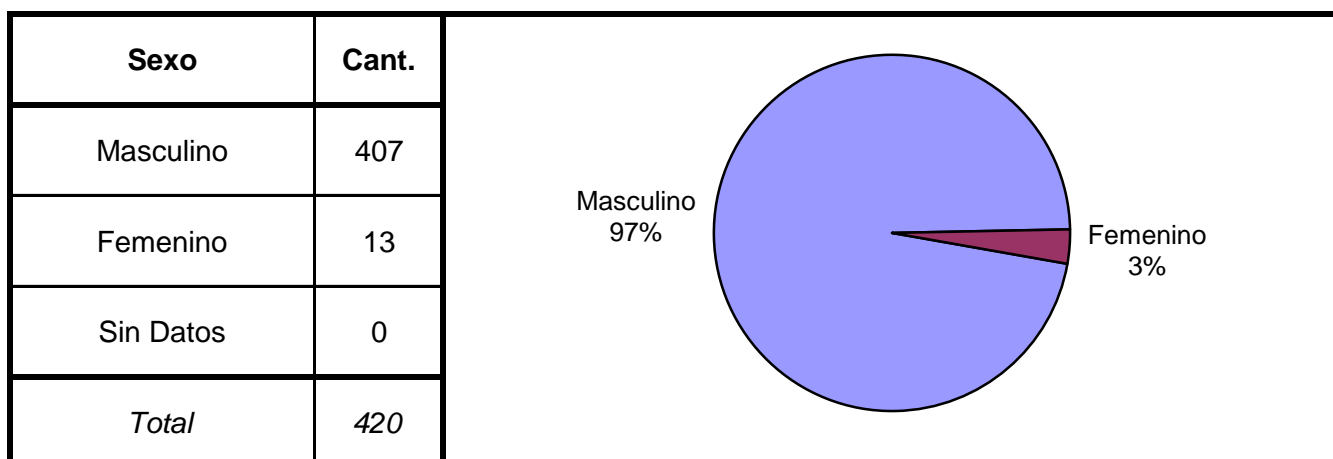
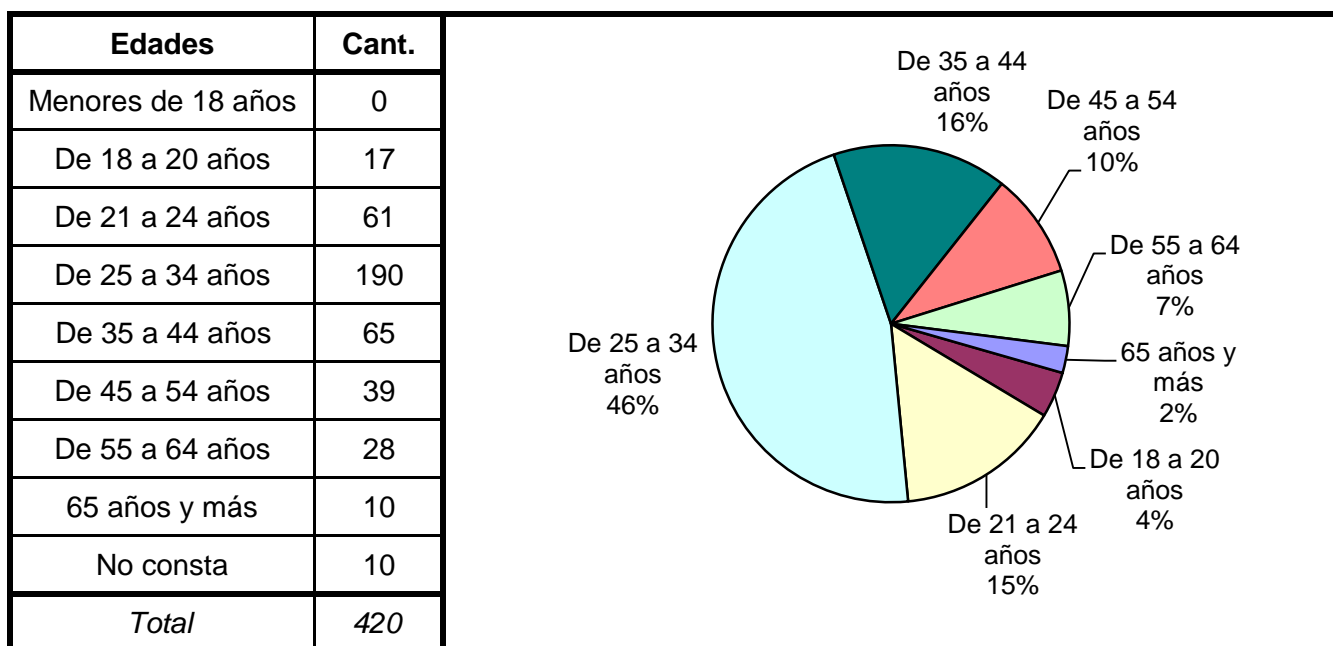
**Informe Anual
FORMOSA
SNEEP 2014**

*Dirección Nacional de Política Criminal
en materia de Justicia y Legislación Penal
Subsecretaría de Política Criminal
Secretaría de Justicia
Ministerio de Justicia y Derechos Humanos*

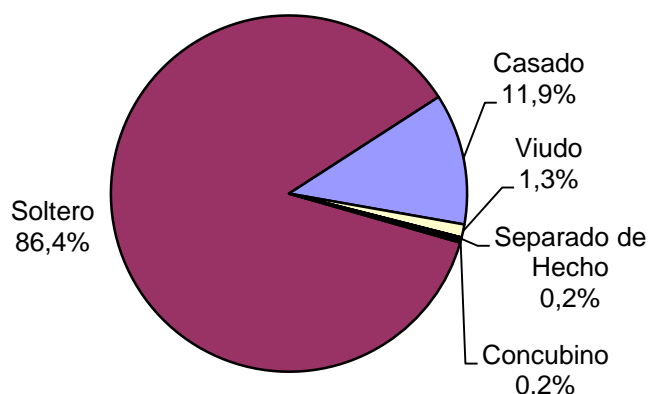
SNEEP 2014 - FORMOSA
PROVINCIA Y UNIDAD SEGÚN SITUACIÓN LEGAL

PROVINCIA	UNIDAD	CONDE- NADOS	PROCE- SADOS	OTROS	TOTAL POR UNIDAD
FORMOSA	ALCAIDIA POLICIAL DE MUJERES	3	8	1	12
	ALCAIDIA POLICIAL DE VARONES	140	134	0	274
	ALCAIDIA POLICIAL MIXTA CLORINDA	24	14	0	38
	ALCAIDIA POLICIAL MIXTA LAS LOMITAS	31	65	0	96
TOTAL SERVICIO PENITENCIARIO PROVINCIAL		198	221	1	420

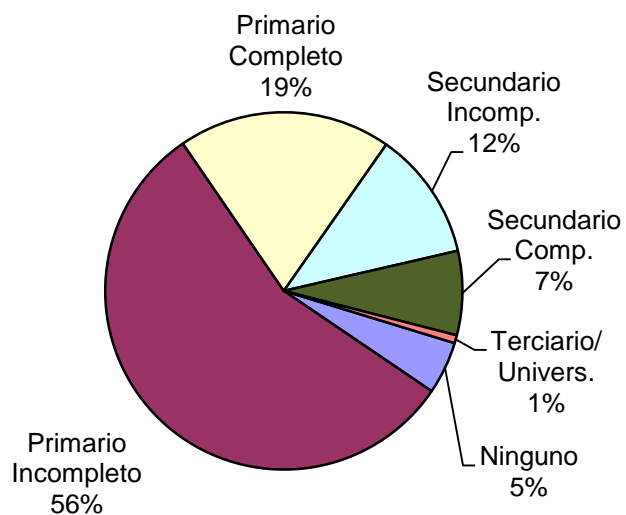
SNEEP 2014 - FORMOSA

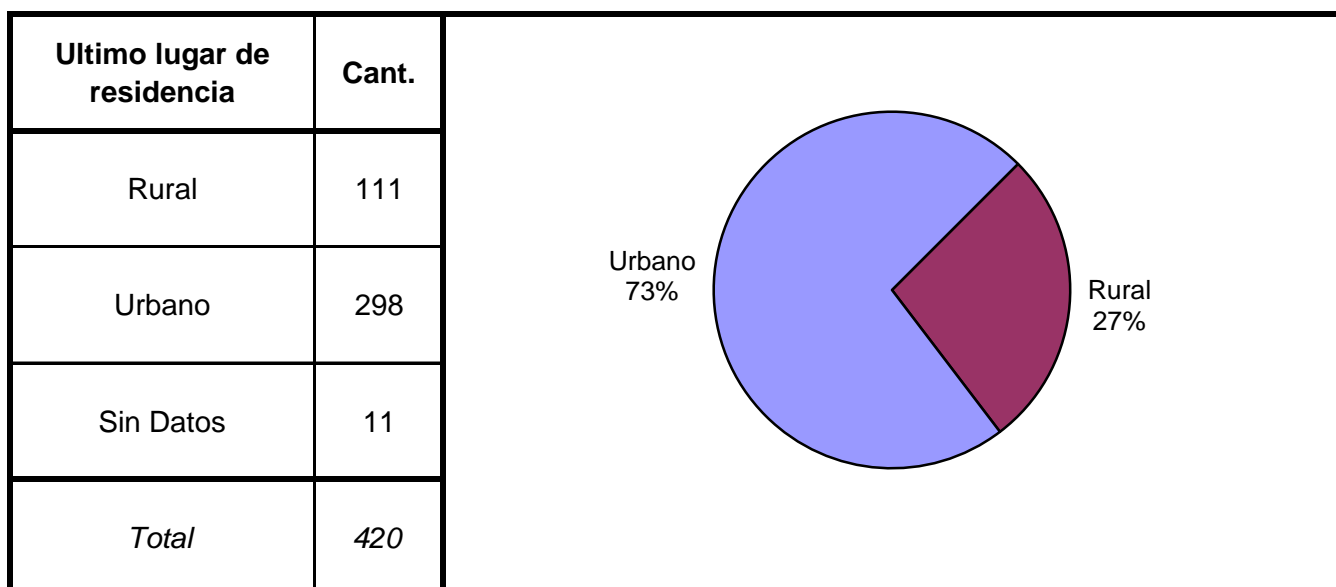
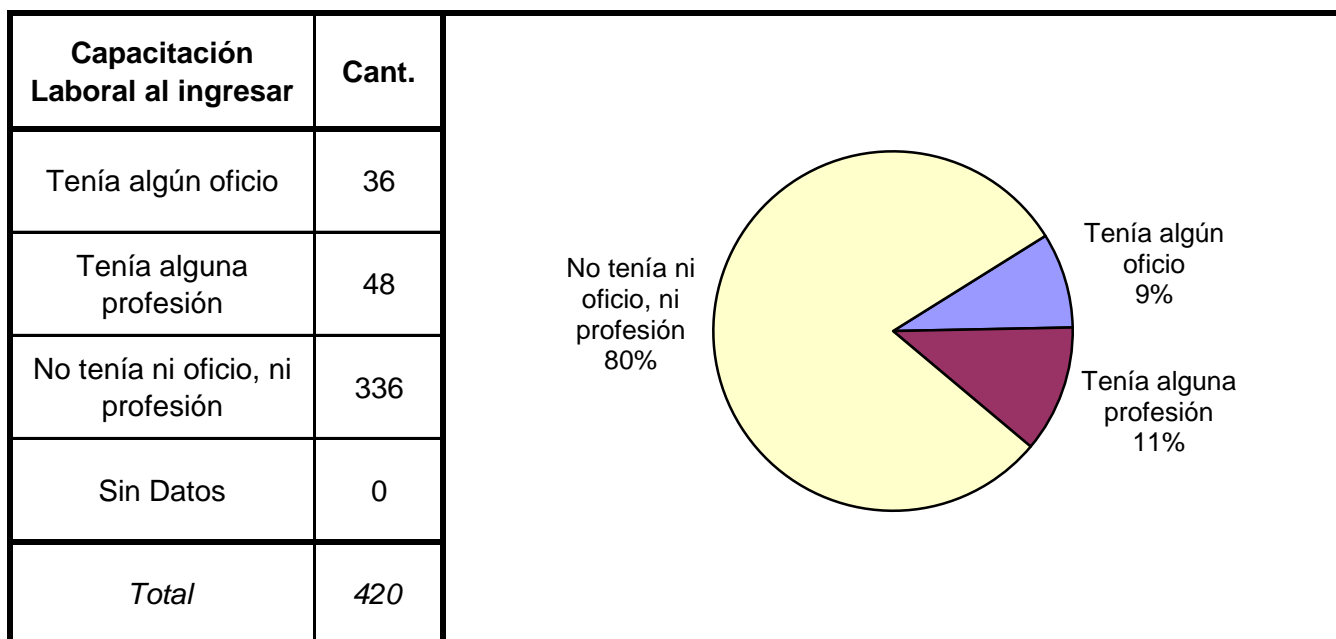
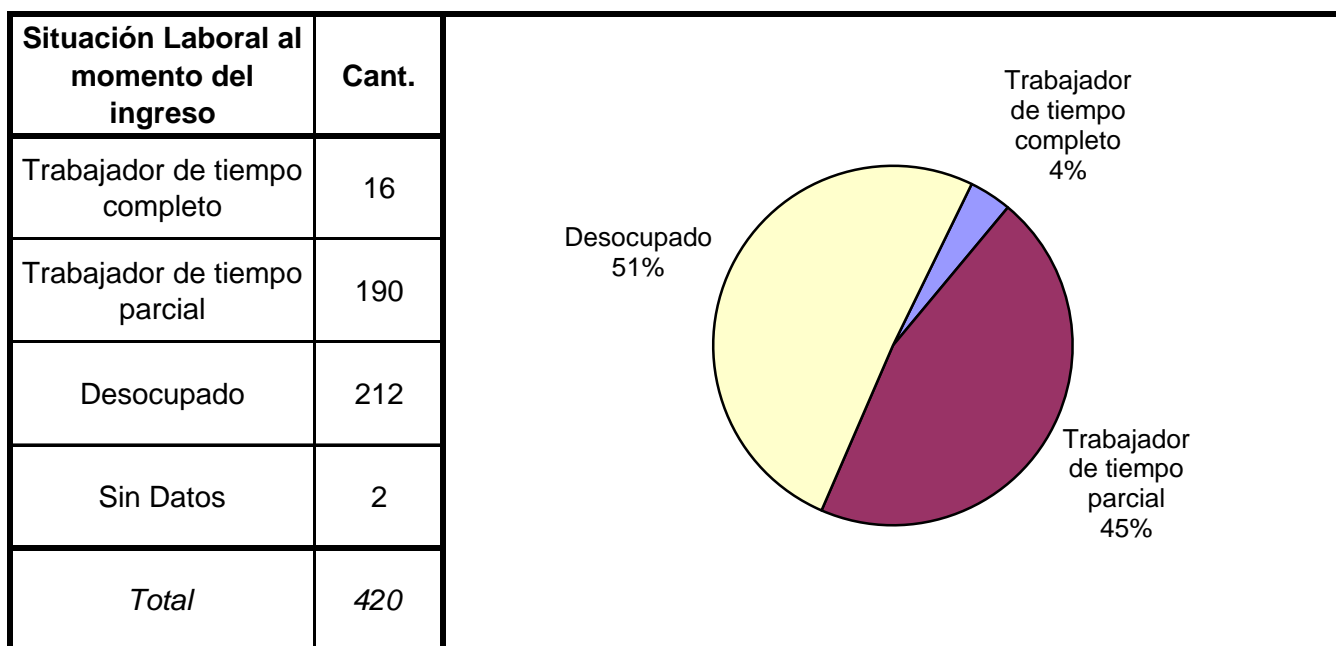


Estado Civil	Cant.
Soltero	363
Casado	50
Viudo	5
Separado o Divorciado	0
Separado de Hecho	1
Concubino	1
Sin datos	0
<i>Total</i>	<i>420</i>

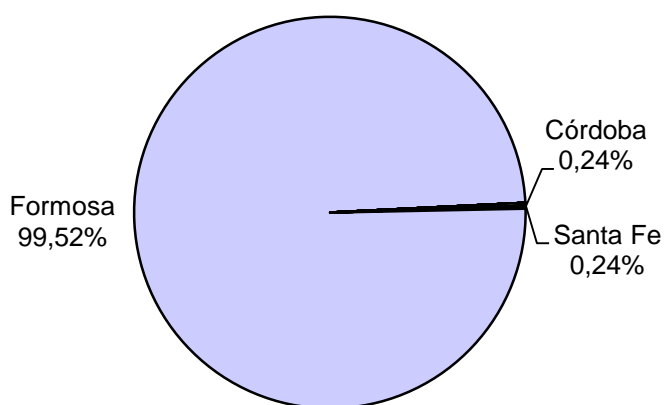


Nivel de Instrucción	Cant.
Ninguno	20
Primario Incompleto	235
Primario Completo	81
Secundario Incomp.	49
Secundario Comp.	32
Terciario Incompleto	0
Terciario Completo	0
Universitario Incomp.	1
Universitario Comp.	2
EGB 1 Incompleto	0
EGB 1 Completo	0
EGB 2 Incompleto	0
EGB 2 Completo	0
EGB 3 Incompleto	0
EGB 3 Completo	0
Polimodal Incompleto	0
Polimodal Completo	0
Sin datos	0
<i>Total</i>	<i>420</i>



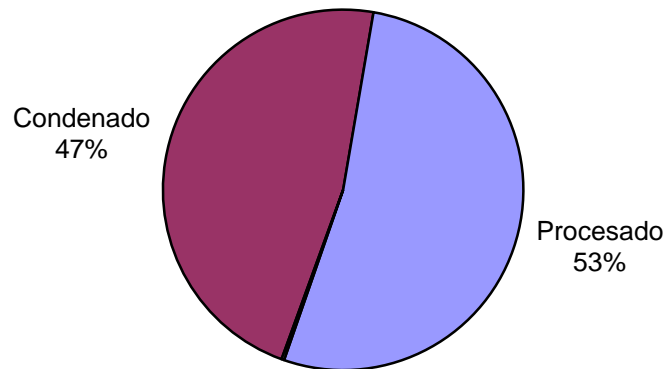


Ultima provincia de residencia	Cant.
Buenos Aires	0
Catamarca	0
Córdoba	1
Corrientes	0
Chaco	0
Chubut	0
Entre Rios	0
Formosa	417
Jujuy	0
La Pampa	0
La Rioja	0
Mendoza	0
Misiones	0
Neuquen	0
Rio Negro	0
Salta	0
San Juan	0
San Luis	0
Santa Cruz	0
Santa Fe	1
Santiago del Estero	0
Tierra del Fuego	0
Tucumán	0
Ciudad de Bs.As.	0
Sin datos	1
<i>Total</i>	<i>420</i>

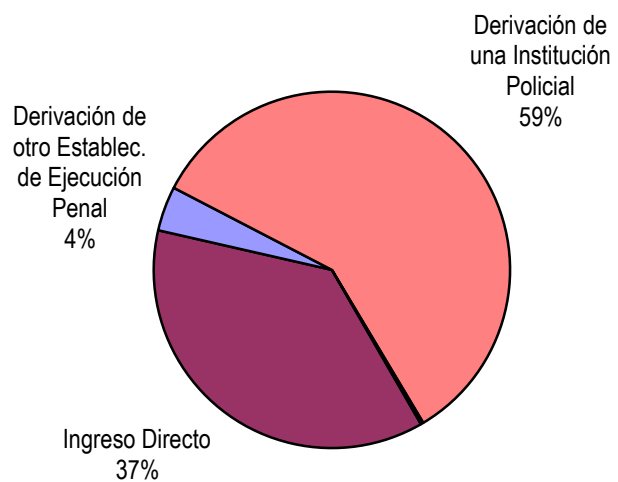


Jurisdicción Judicial	Cant.
Provincial	420
Nacional	0
Federal	0
Sin Datos	0
<i>Total</i>	<i>420</i>

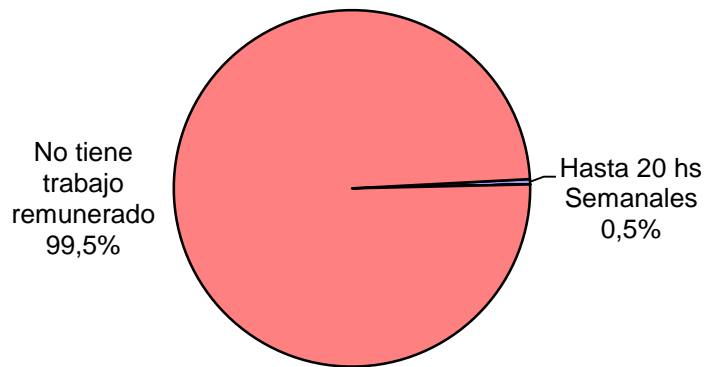
Situación Legal	Cant.
Condenado	198
Procesado	221
Contraventor	0
Inimputable	1
Otra	0
Sin datos	0
<i>Total</i>	<i>420</i>



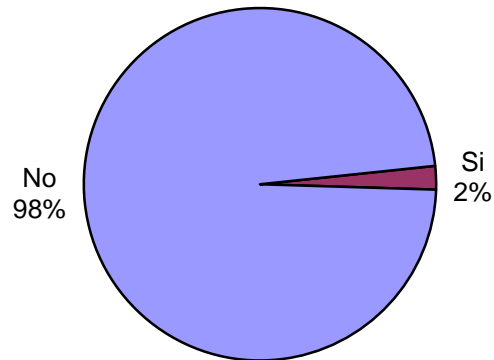
Establecimiento de Procedencia	Cant.
Ingreso Directo	155
Derivación de otro Establec. de Ejecución Penal	17
Derivación de una Institución Policial	247
Derivación de Prefectura o Gendarmería	1
Sin datos	0
<i>Total</i>	<i>420</i>



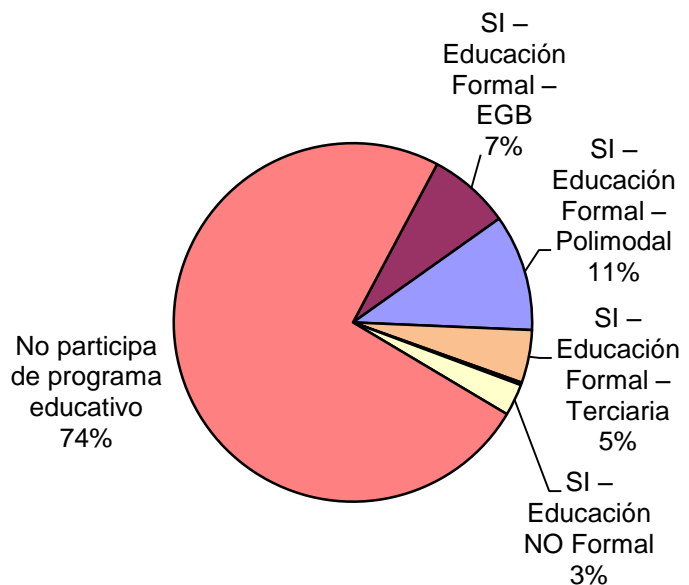
Trabajo remunerado	Cant.
Hasta 10 hs Semanales	0
Hasta 20 hs Semanales	2
Hasta 30 hs Semanales	0
Hasta 40 hs Semanales	0
No tiene trabajo remunerado	417
Sin datos	1
<i>Total</i>	<i>420</i>



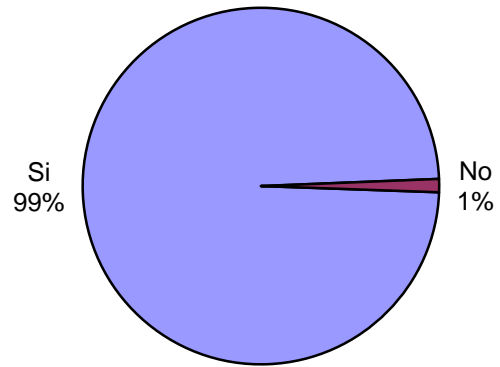
Participó de algún Programa de Capacit. Laboral?	Cant.
Si	9
No	409
Sin Datos	2
<i>Total</i>	<i>420</i>



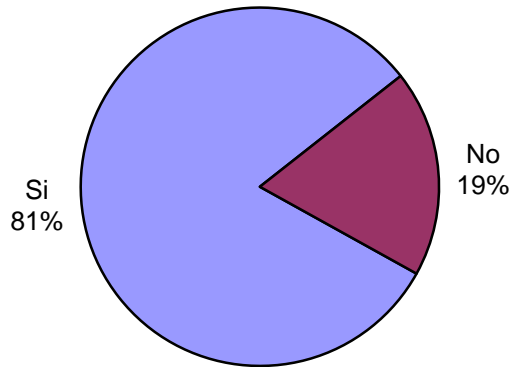
Participó de algún Programa Educativo?	Cant.
SI – Educación Formal – EGB	31
SI – Educación Formal – Polimodal	44
SI – Educación Formal – Terciaria	20
SI – Educación Formal – Universit.	1
SI – Educación NO Formal	12
No participa de programa educativo	311
Sin datos	1
<i>Total</i>	<i>420</i>




Participó de Activ. Recreativas o Deportivas?	Cant.
Si	414
No	5
Sin Datos	1
<i>Total</i>	<i>420</i>



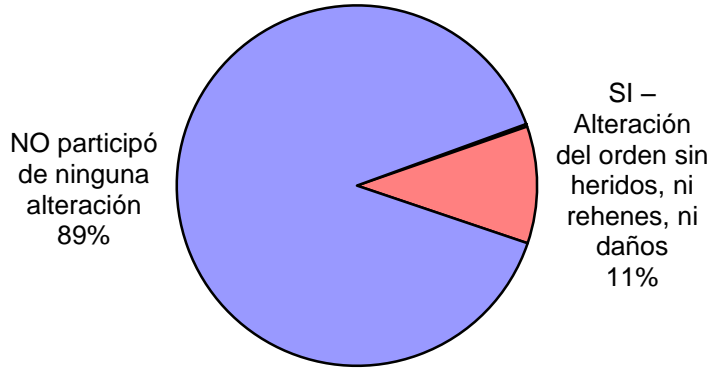
Recibió Asistencia Médica?	Cant.
Si	340
No	78
Sin Datos	2
<i>Total</i>	<i>420</i>



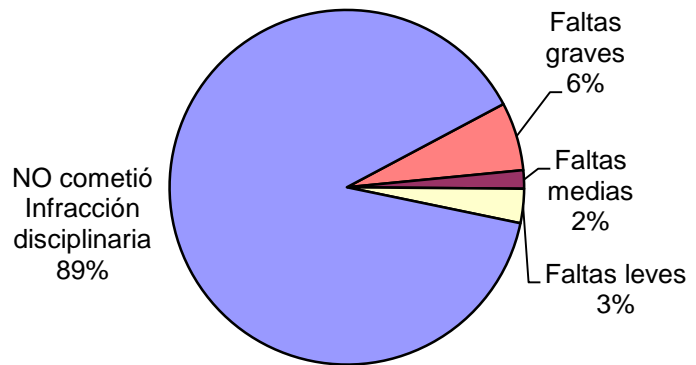
Recibió visitas durante el último año?	Cant.
Si	384
No	34
Sin Datos	2
<i>Total</i>	<i>420</i>



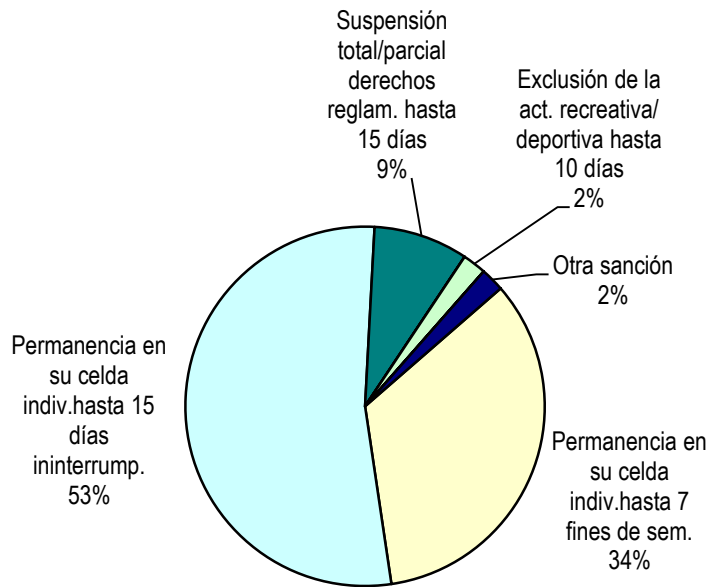
Participó de algún tipo de Alteración del orden?	Cant.
SI – Alteración del orden con Heridos o Muertos	0
SI – Alteración del orden con Rehenes	0
SI – Alteración del orden con Daños	1
SI – Alteración del orden sin heridos, ni rehenes, ni daños	44
NO participó de ninguna alteración	374
Sin Datos	1
<i>Total</i>	<i>420</i>



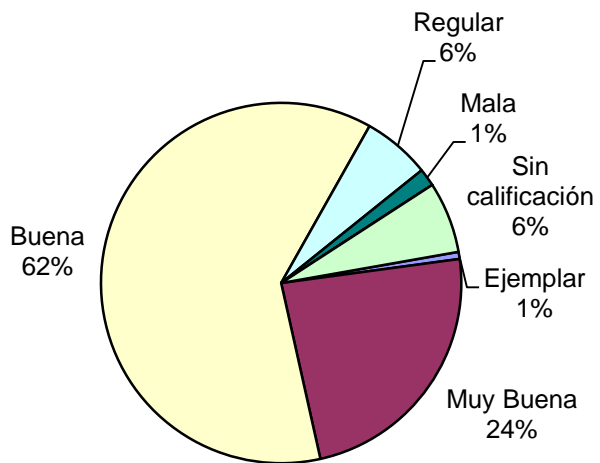
Tipo de infracción disciplinaria	Cant.
Faltas graves	26
Faltas medias	7
Faltas leves	13
NO cometió Infracción disciplinaria	371
Sin Datos	3
<i>Total</i>	<i>420</i>



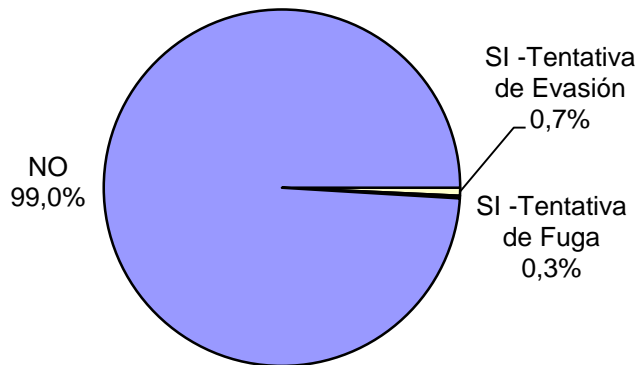
Tipo de Sanción Disciplinaria	Cant.
Traslado a otro estab. de régimen más severo	0
Traslado a otra sección de régimen más severo	0
Permanencia en su celda indiv.hasta 7 fines de sem.	16
Permanencia en su celda indiv.hasta 15 días ininterrump.	25
Suspensión total/parcial derechos reglam. hasta 15 días	4
Exclusión de la actividad común hasta 15 días	0
Exclusión de la act. recreativa/ deportiva hasta 10 días	1
Amonestación	0
Otra sanción	1
Sin Datos	373
<i>Total</i>	<i>420</i>



Calificación de conducta del interno	Cant.
Ejemplar	2
Muy Buena	74
Buena	193
Regular	19
Mala	5
Pésima	0
Sin calificación	20
Sin Datos	107
<i>Total</i>	<i>420</i>



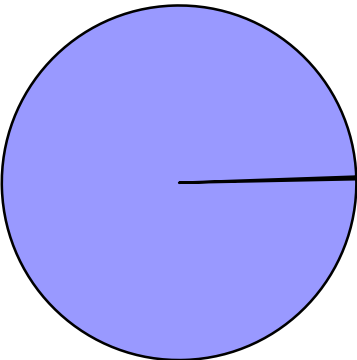
¿Tuvo intentos de fuga o evasión?	Cant.
SI -Tentativa de Evasión	3
SI -Tentativa de Fuga	1
NO	413
Sin Datos	3
<i>Total</i>	<i>420</i>



¿Tuvo intentos de Suicidio?	Cant.
Si	0
No	416
Sin Datos	4
<i>Total</i>	<i>420</i>

¿Fue lesionado? - Motivos	Cant.
SI, por hechos de violencia con otros internos	1
SI, por hechos de violencia con agentes del establec.	0
SI, por otros motivos	0
NO fue lesionado	417
Sin Datos	2
<i>Total</i>	<i>420</i>

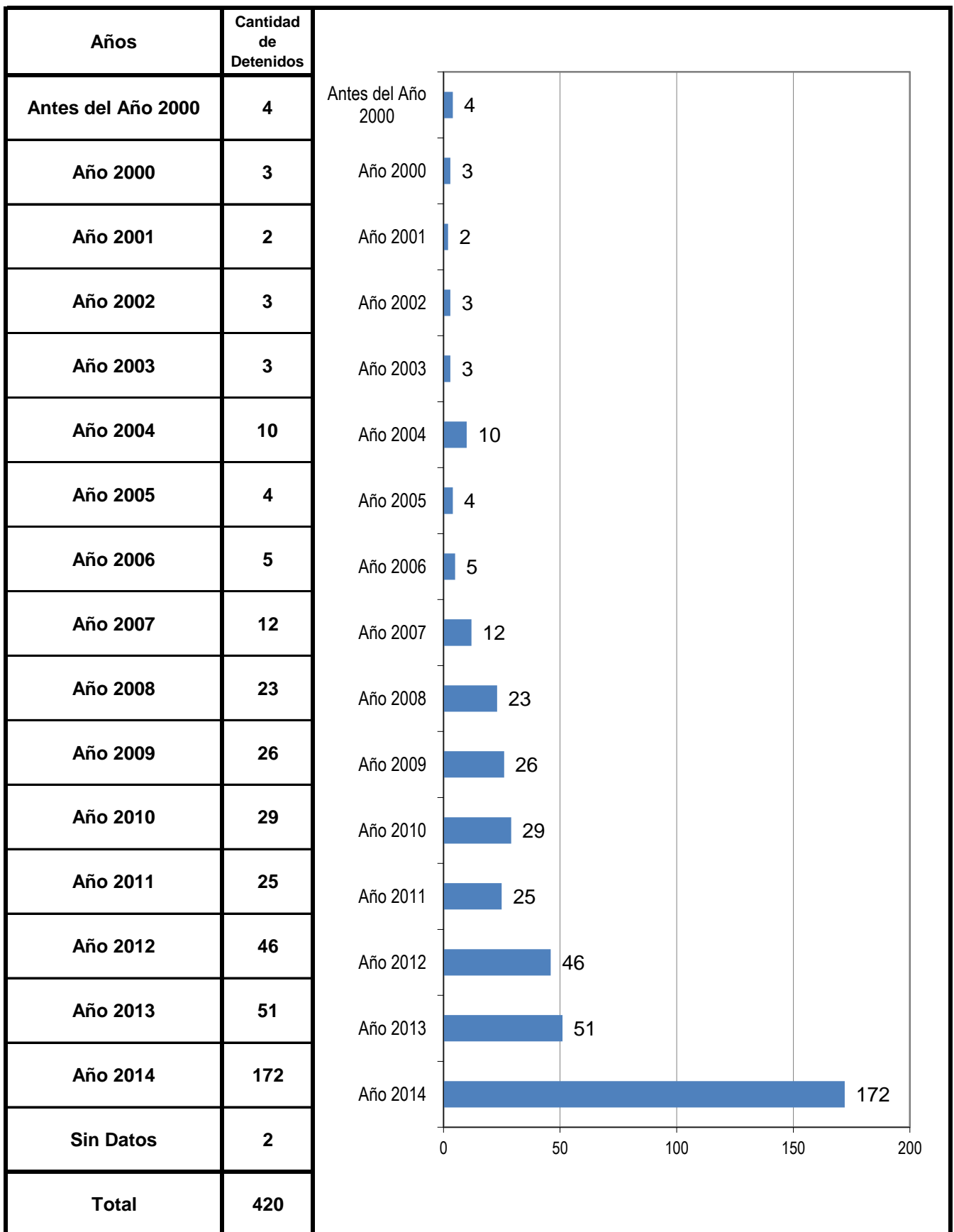
NO fue lesionado
99,8%



SI, por hechos de violencia con otros internos
0,2%

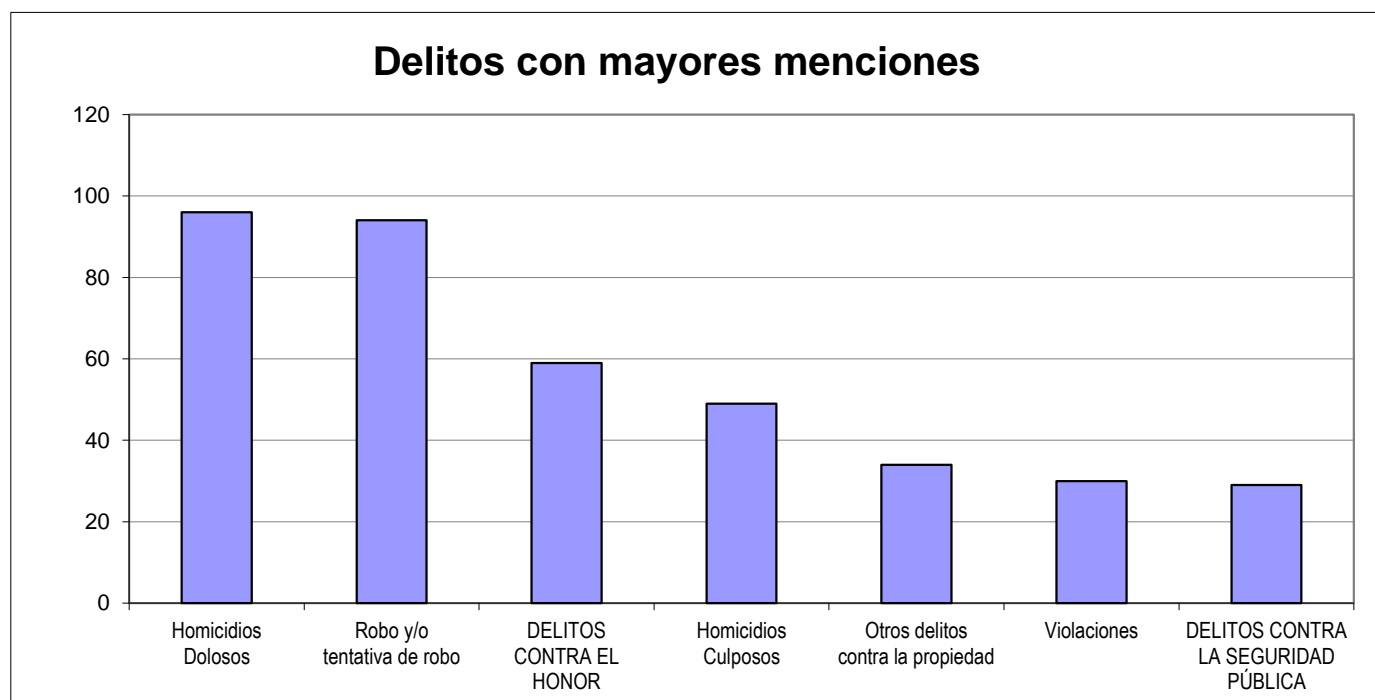
¿Tiene hijos con ella? Para internas	Cant.
Si	0
No	13
Sin Datos	0
<i>Total</i>	<i>13</i>

AÑO DE DETENCION DE LOS ENCARCELADOS



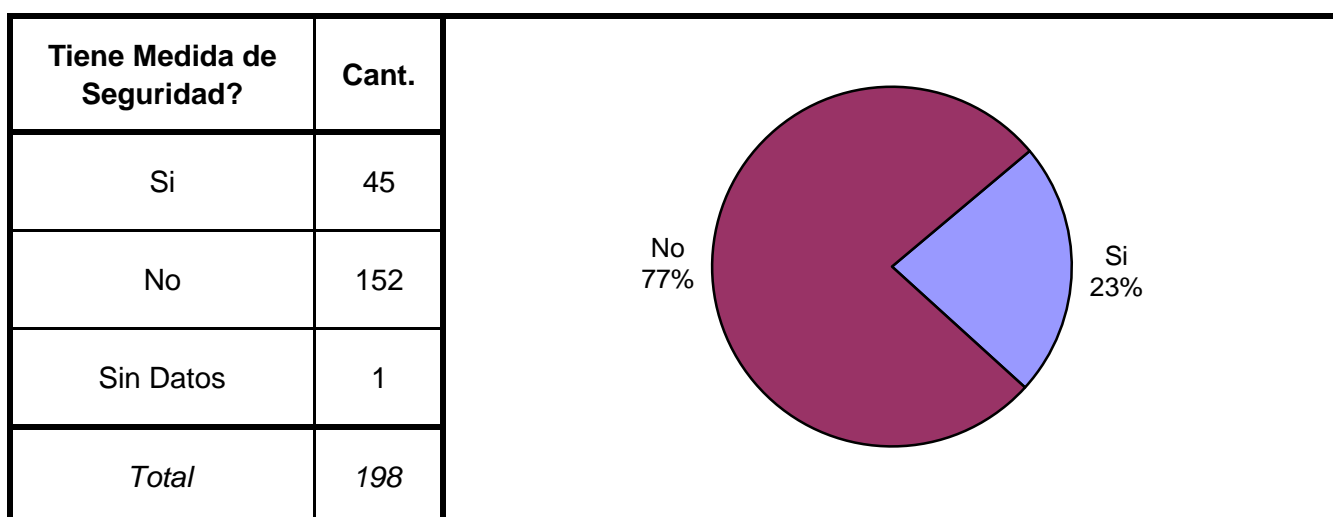

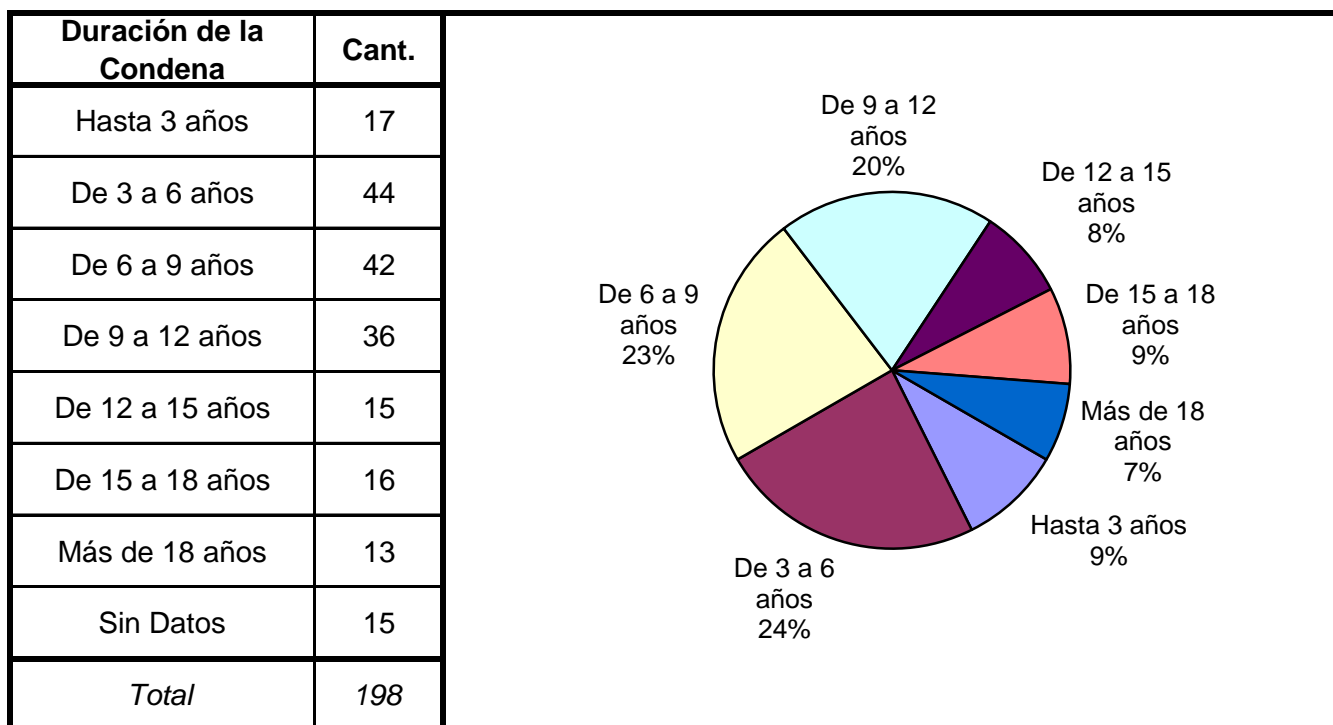
SNEEP 2014 - FORMOSA

TIPO DE DELITO	1º Mención	2º Mención	3º Mención	4º Mención	5º Mención	TOTAL
Homicidios Dolosos	92	3	0	1	0	96
Homicidios Dolosos (tentativa)	11	5	0	0	0	16
Homicidios Culposos	44	5	0	0	0	49
Lesiones Dolosas	5	18	3	1	0	27
Lesiones Culposas	9	3	0	0	0	12
Otros Delitos contra las personas	8	1	0	0	0	9
DELITOS CONTRA EL HONOR	55	4	0	0	0	59
Violaciones	30	0	0	0	0	30
Otros delitos contra la integridad sexual	1	0	0	0	0	1
Amenazas	8	7	2	0	0	17
Privación ilegítima de la libertad	1	2	0	0	0	3
Delito contra la libertad cometido por funcionario público	0	0	0	0	0	0
Otros delitos contra la libertad	0	0	0	0	0	0
Hurto y/o tentativa de hurto	15	5	4	0	0	24
Robo y/o tentativa de robo	81	10	3	0	0	94
Otros delitos contra la propiedad	30	3	1	0	0	34
DELITOS CONTRA LA SEGURIDAD PÚBLICA	18	10	1	0	0	29
DELITOS C/ EL ORDEN PÚBLICO	1	0	0	0	0	1
DELITOS CONTRA LA SEGURIDAD DE LA NACIÓN	0	0	0	0	0	0
DELITOS CONTRA LOS PODERES PUBLICOS	0	0	0	0	0	0
DELITOS C/ LA ADMINISTRACION PÚBLICA	2	1	2	0	0	5
DELITOS C/ LA FE PÚBLICA	0	0	0	0	0	0
DELITOS C/ EL ESTADO CIVIL	0	0	0	0	0	0
INFRACCIÓN LEY N° 23.737 (ESTUPEFACIENTES)	6	1	1	0	0	8
INFRACCION LEY N° 24.769 PENAL TRIBUTARIA	0	0	0	0	0	0
INFRACCION LEY N° 13.944 INCUMP.DE DEBERES	0	0	0	0	0	0
DELITOS PREVISTOS EN LEYES ESPECIALES	0	0	0	0	0	0
CONTRAVENCIONES	0	0	0	0	0	0
Sin Datos	3	342	403	418	420	
<i>Total</i>	<i>420</i>	<i>420</i>	<i>420</i>	<i>420</i>	<i>420</i>	<i>514</i>

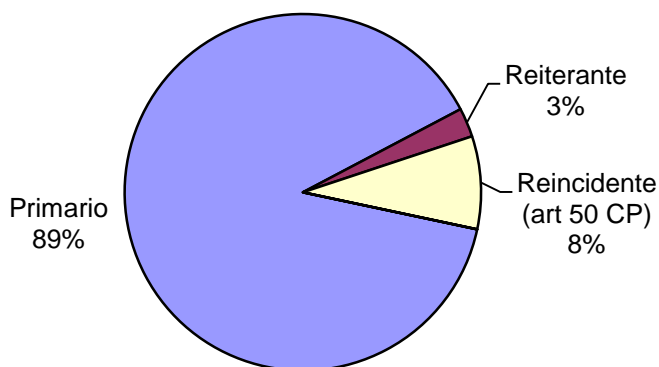


SNEEP 2014 - FORMOSA

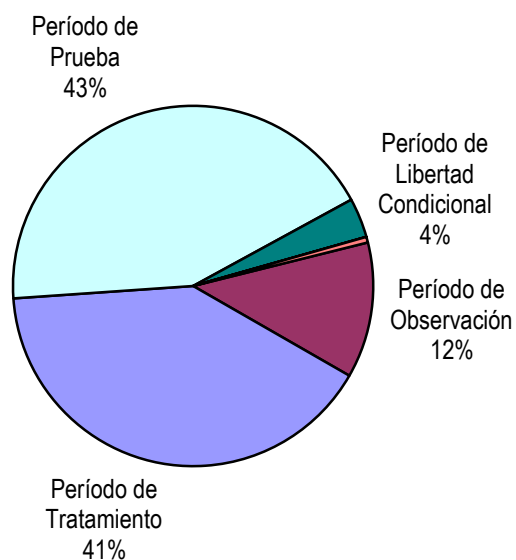
Frecuencias para los detenidos con condena



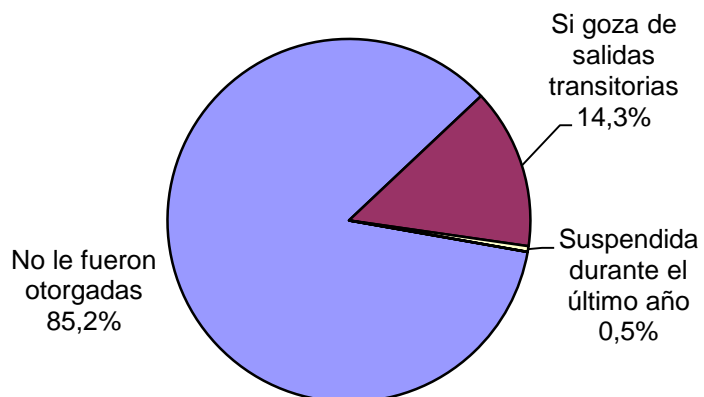
Reincidencia	Cant.
Primario	169
Reiterante	5
Reincidente (art 50 CP)	16
Reincidente múltiple (art 52 CP)	0
Sin Datos	8
<i>Total</i>	<i>198</i>



Períodos de la Progresividad	Cant.
Período de Observación	24
Período de Tratamiento	80
Período de Prueba	85
Período de Libertad Condicional	7
Se aplica otra caracterización	0
No se aplica ninguna	1
Sin datos	1
<i>Total</i>	<i>198</i>



Tiene o tuvo salidas transitorias	Cant.
No le fueron otorgadas	167
Si goza de salidas transitorias	28
Suspendida durante el último año	1
Revocado durante el último año	0
Sin Datos	2
<i>Total</i>	<i>198</i>



Régimen de Semilibertad	Cant.
No está incorporado al régimen de semilibertad	172
Si está incorporado	26
Suspendido durante el último año	0
Revocado durante el último año	0
Sin Datos	0
<i>Total</i>	<i>198</i>

No está incorporado al régimen de semilibertad 87%

Si está incorporado 13%

Programa de Prelibertad	Cant.
Si está incorporado	5
No está incorporado	193
Sin Datos	0
<i>Total</i>	<i>198</i>

No está incorporado 97%

Si está incorporado 3%

Prisión Discontinua	Cant.
No está incorporado	194
Si está incorporado	4
Revocada durante el último año	0
Renuncia del interno durante el último año	0
Sin Datos	0
<i>Total</i>	<i>198</i>

No está incorporado 98%

Si está incorporado 2%

Se le otorgó la Semidetención	Cant.
No tiene Semi-detención	198
Sí, Prisión Diurna	0
Sí, Prisión Nocturna	0
Revocada durante el último año	0
Renuncia del interno durante el último año	0
Sin Datos	0
<i>Total</i>	<i>198</i>

Tuvo reducción de pena	Cant.
Si - Hasta 6 meses	0
Si - Hasta 1 año	0
Si - Más de 1 año	0
No tuvo reducción de pena	198
Sin datos	0
<i>Total</i>	<i>198</i>

SNEEP 2014 - FORMOSA

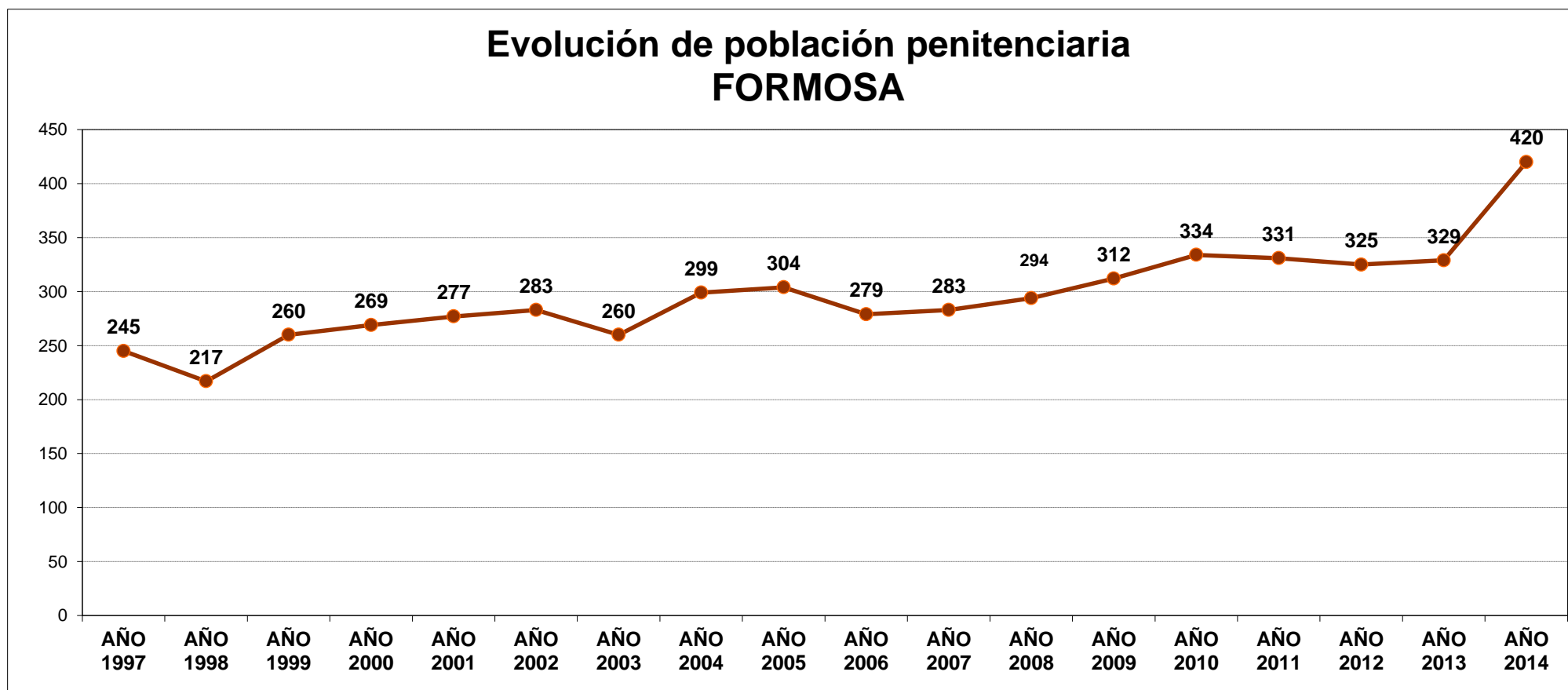
CAPACIDAD Y POBLACIÓN POR PROVINCIA Y UNIDAD

PROVINCIA	UNIDADES	CAPACIDAD	POBLACIÓN ALOJADA	SOBREPOBLACIÓN	PORCENTAJE DE SOBRE POBLACIÓN
FORMOSA	ALCAIDIA POLICIAL DE MUJERES	24	12	-12	-50,0%
	ALCAIDIA POLICIAL DE VARONES	180	274	94	52,2%
	ALCAIDIA POLICIAL MIXTA CLORINDA	37	38	1	2,7%
	ALCAIDIA POLICIAL MIXTA LAS LOMITAS	120	96	-24	-20,0%
TOTAL SERVICIO PENITENCIARIO PROVINCIAL		361	420	59	16,3%

EVOLUCIÓN POBLACIÓN PENITENCIARIA - PROVINCIA DE FORMOSA

AÑO	AÑO	AÑO	AÑO	AÑO	AÑO	AÑO	AÑO	AÑO	AÑO	AÑO	AÑO	AÑO	AÑO	AÑO	AÑO	AÑO	AÑO	AÑO
1996	1997	1998	1999	2000	2001	2002	2003	2004	2005	2006	2007	2008	2009	2010	2011	2012	2013	2014
s/d	245	217	260	269	277	283	260	299	304	279	283	294	312	334	331	325	329	420

Relevamiento basado en datos proporcionados por el Registro Nacional de Reincidencia y la Policía Provincial.



ACLARACION: La estadística oficial sobre población penitenciaria (SNEEP) comenzó en el año 2002.