

**SISTEMA NACIONAL
DE
ESTADÍSTICAS SOBRE
EJECUCIÓN DE LA PENA**

**Informe Anual
CHUBUT
SNEEP 2015**

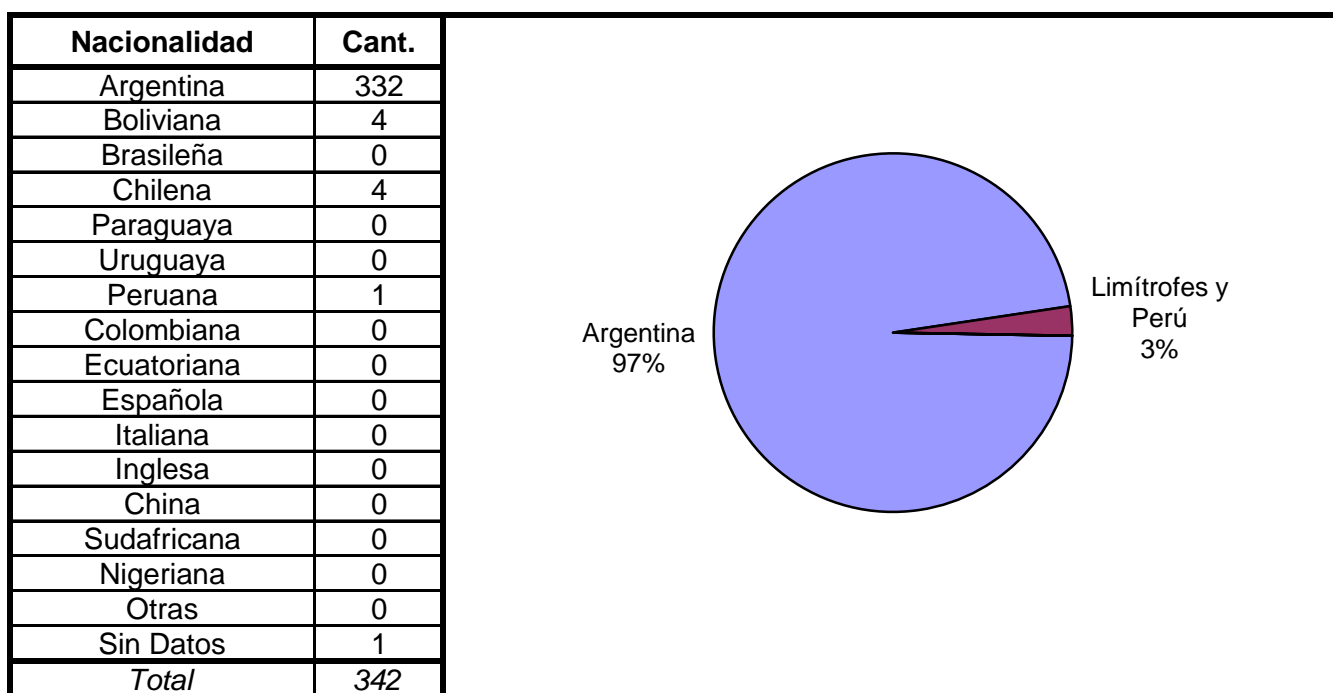
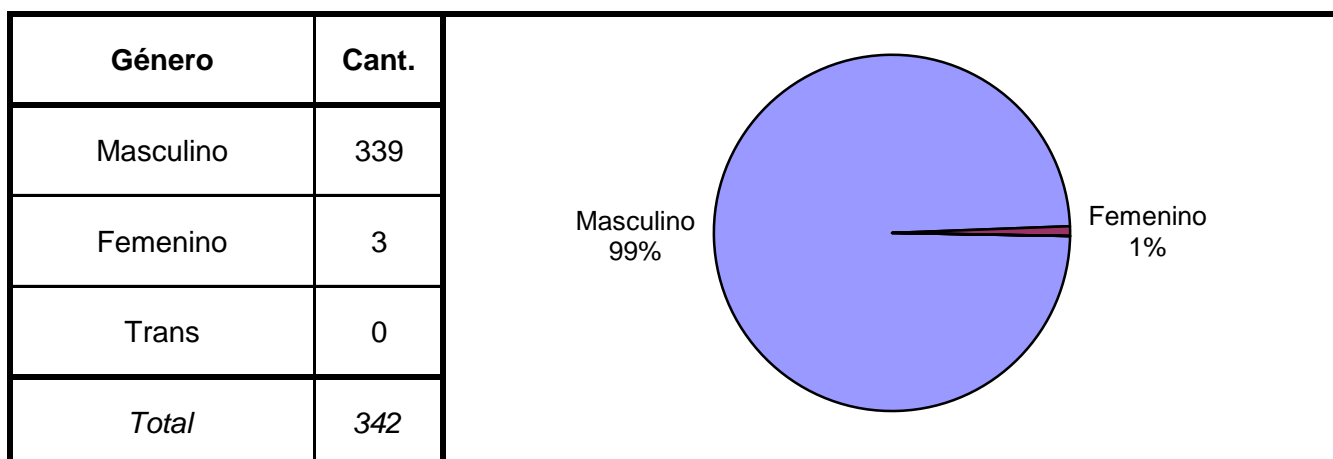
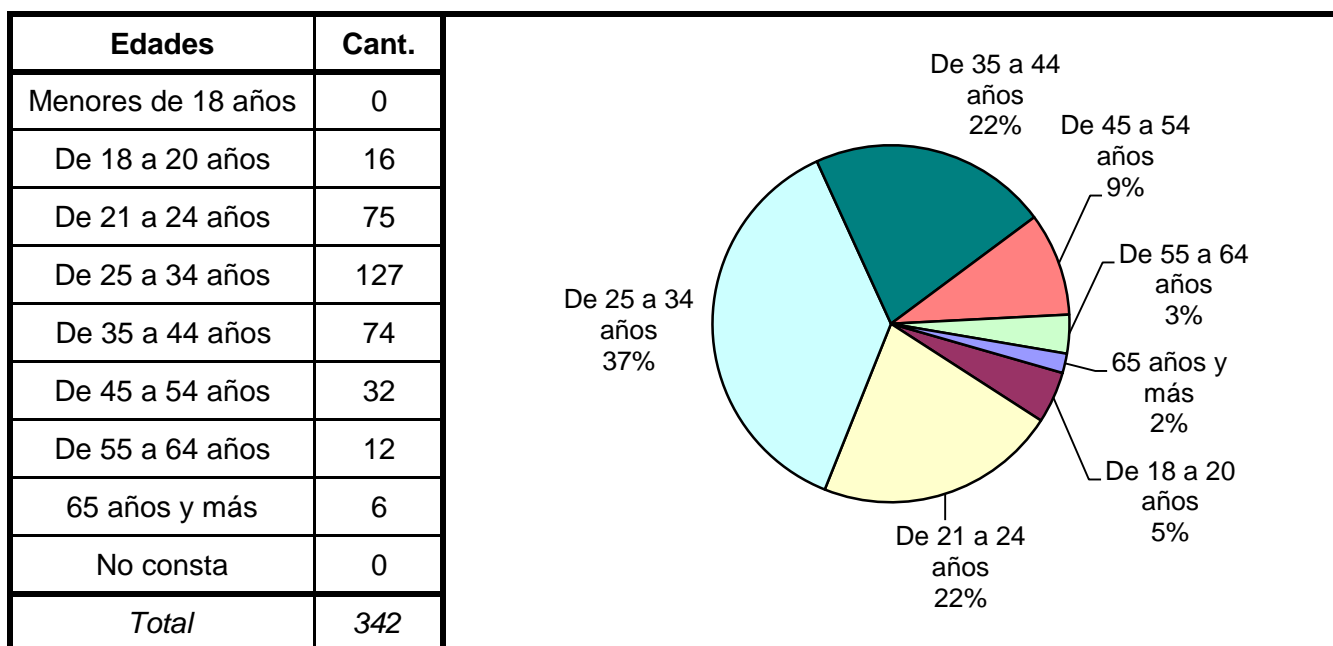
*Dirección Nacional de Política Criminal
en materia de Justicia y Legislación Penal
Subsecretaría de Política Criminal
Secretaría de Justicia
Ministerio de Justicia y Derechos Humanos*

SNEEP 2015 - CHUBUT

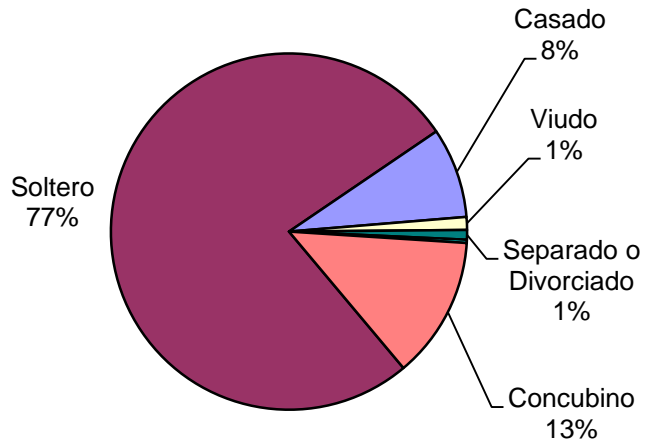
PROVINCIA Y UNIDAD SEGÚN SITUACIÓN LEGAL

PROVINCIA	ALCAIDIAS Y COMISARIAS	CONDE- NADOS	PROCE- SADOS	OTROS	TOTAL POR UNIDAD	
CHUBUT	U.R. COMODORO RIVADAVIA - ALCAIDIA POLICIAL	53	31	0	84	
	U.R. COMODORO RIVADAVIA - COMISARIA 2ª	2	6	0	8	
	U.R. COMODORO RIVADAVIA - COMISARIA 3ª	8	1	0	9	
	U.R. COMODORO RIVADAVIA - COMISARIA 4ª	5	2	0	7	
	U.R. COMODORO RIVADAVIA - COMISARIA 5ª	5	2	0	7	
	U.R. COMODORO RIVADAVIA - COMISARIA 6ª	3	1	0	4	
	U.R. COMODORO RIVADAVIA - CRIA.DTTO. ALTO RIO SENGUER	1	0	0	1	
	U.R. COMODORO RIVADAVIA - CRIA.DTTO. DIADEMA ARGENTINA	1	0	0	1	
	U.R. COMODORO RIVADAVIA - CRIA.DTTO. LAPRIDA	3	0	0	3	
	U.R. COMODORO RIVADAVIA - CRIA.DTTO. MOSCONI	2	4	0	6	
	U.R. COMODORO RIVADAVIA - CRIA.DTTO. RADA TILLY	2	1	0	3	
	U.R. COMODORO RIVADAVIA - CRIA.DTTO. RIO MAYO	0	1	0	1	
	U.R. COMODORO RIVADAVIA - CRIA.DTTO. SARMIENTO	4	3	0	7	
	U.R. TRELEW - ALCAIDIA POLICIAL	34	37	0	71	
	U.R. TRELEW - CENTRO DE DETENCION	40	6	0	46	
	U.R. TRELEW - COMISARIA DISTRITO 28 DE JULIO	1	0	0	1	
	U.R. TRELEW - COMISARIA DISTRITO 4ª	7	0	0	7	
	U.R. TRELEW - COMISARIA DISTRITO DOLAVON	3	3	0	6	
	U.R.ESQUEL - COMISARIA DISTRITO EL MAITEN	7	0	0	7	
	U.R.ESQUEL - COMISARIA DISTRITO LAGO PUELO	2	1	0	3	
	U.R.ESQUEL - COMISARIA DISTRITO TECKA	3	2	0	5	
	U.R.ESQUEL - COMISARIA DISTRITO TREVELIN	6	1	1	8	
	U.R.PUERTO MADRYN - COMISARIA DISTRITO 1ª	13	4	0	17	
	U.R.PUERTO MADRYN - COMISARIA DISTRITO 2ª	12	4	0	16	
	U.R.PUERTO MADRYN - COMISARIA DISTRITO 3ª	9	3	0	12	
	U.R.PUERTO MADRYN - CRIA.DTTO. PUERTO PIRAMIDES	1	0	0	1	
	U.R.PUERTO MADRYN - COMISARIA DISTRITO TELSEN	1	0	0	1	
	TOTAL SERVICIO PENITENCIARIO PROVINCIAL		228	113	1	342

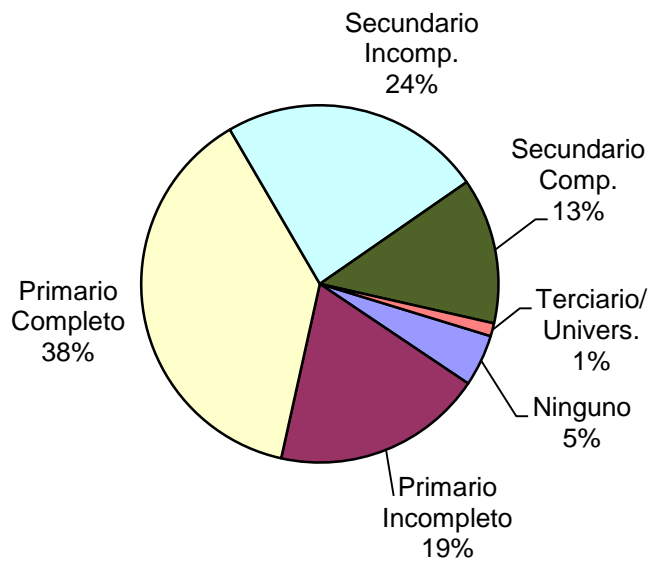
SNEEP 2015 - CHUBUT

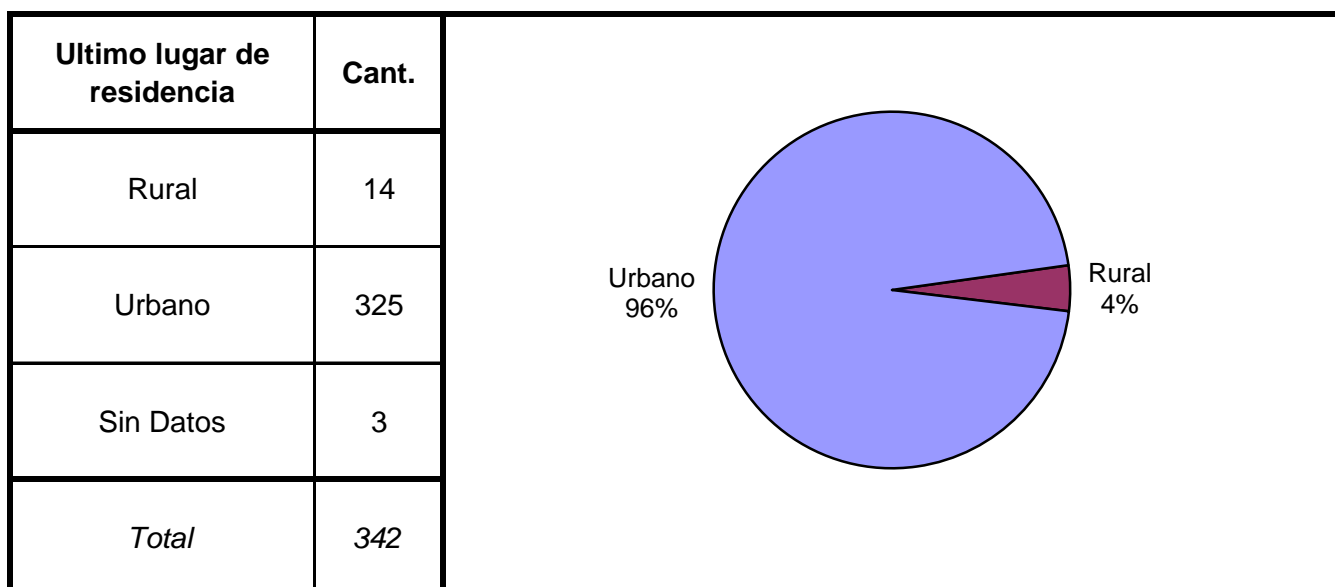
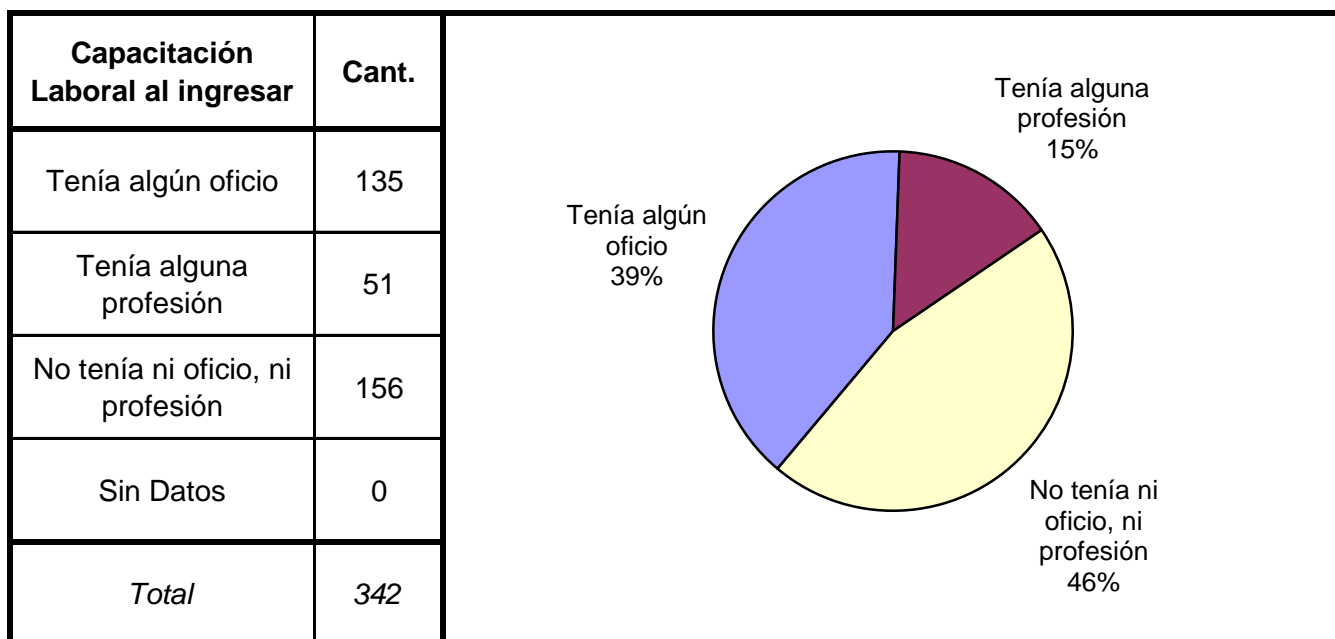
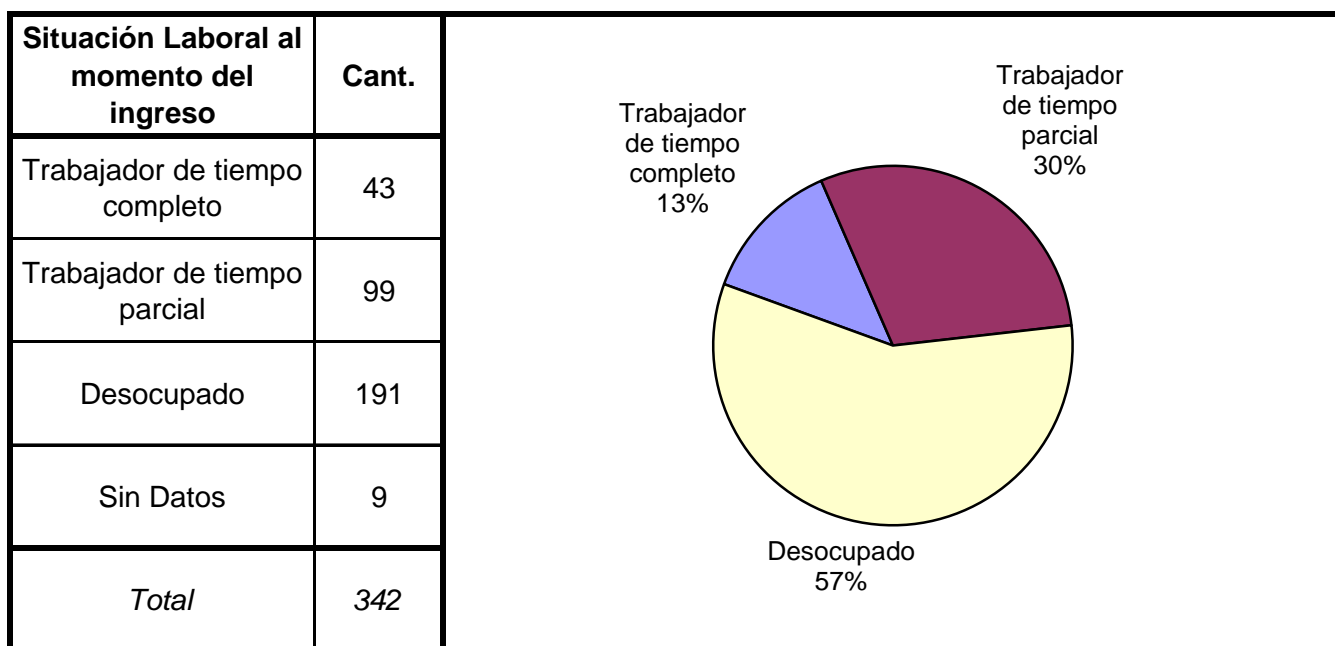


Estado Civil	Cant.
Soltero	262
Casado	28
Viudo	4
Separado o Divorciado	3
Separado de Hecho	1
Concubino	44
Sin datos	0
<i>Total</i>	<i>342</i>

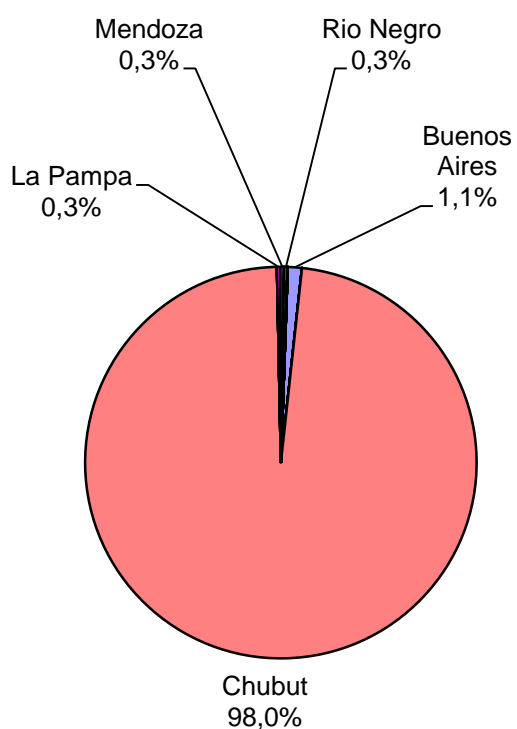


Nivel de Instrucción	Cant.
Ninguno	16
Primario Incompleto	65
Primario Completo	128
Secundario Incomp.	81
Secundario Comp.	44
Terciario Incompleto	0
Terciario Completo	2
Universitario Incomp.	2
Universitario Comp.	0
EGB 1 Incompleto	0
EGB 1 Completo	0
EGB 2 Incompleto	0
EGB 2 Completo	0
EGB 3 Incompleto	0
EGB 3 Completo	2
Polimodal Incompleto	0
Polimodal Completo	1
Sin datos	1
<i>Total</i>	<i>342</i>






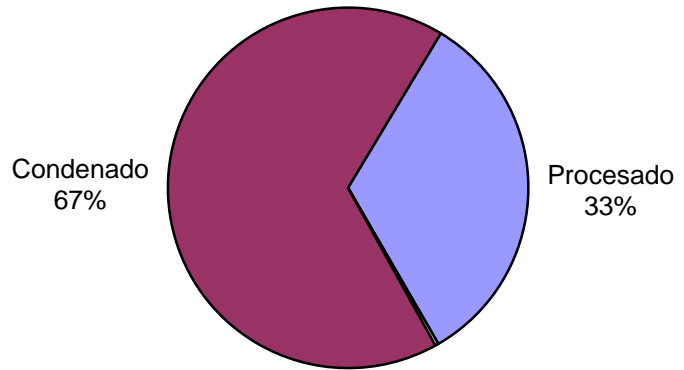
Ultima provincia de residencia	Cant.
Buenos Aires	4
Catamarca	0
Córdoba	0
Corrientes	0
Chaco	0
Chubut	335
Entre Rios	0
Formosa	0
Jujuy	0
La Pampa	1
La Rioja	0
Mendoza	1
Misiones	0
Neuquen	0
Rio Negro	1
Salta	0
San Juan	0
San Luis	0
Santa Cruz	0
Santa Fe	0
Santiago del Estero	0
Tierra del Fuego	0
Tucumán	0
Ciudad de Bs.As.	0
Sin datos	0
<i>Total</i>	<i>342</i>



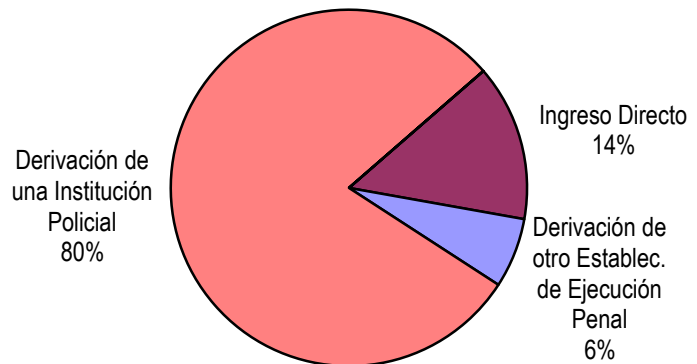
Jurisdicción Judicial	Cant.
Provincial	337
Nacional	0
Federal	5
Sin Datos	0
<i>Total</i>	<i>342</i>

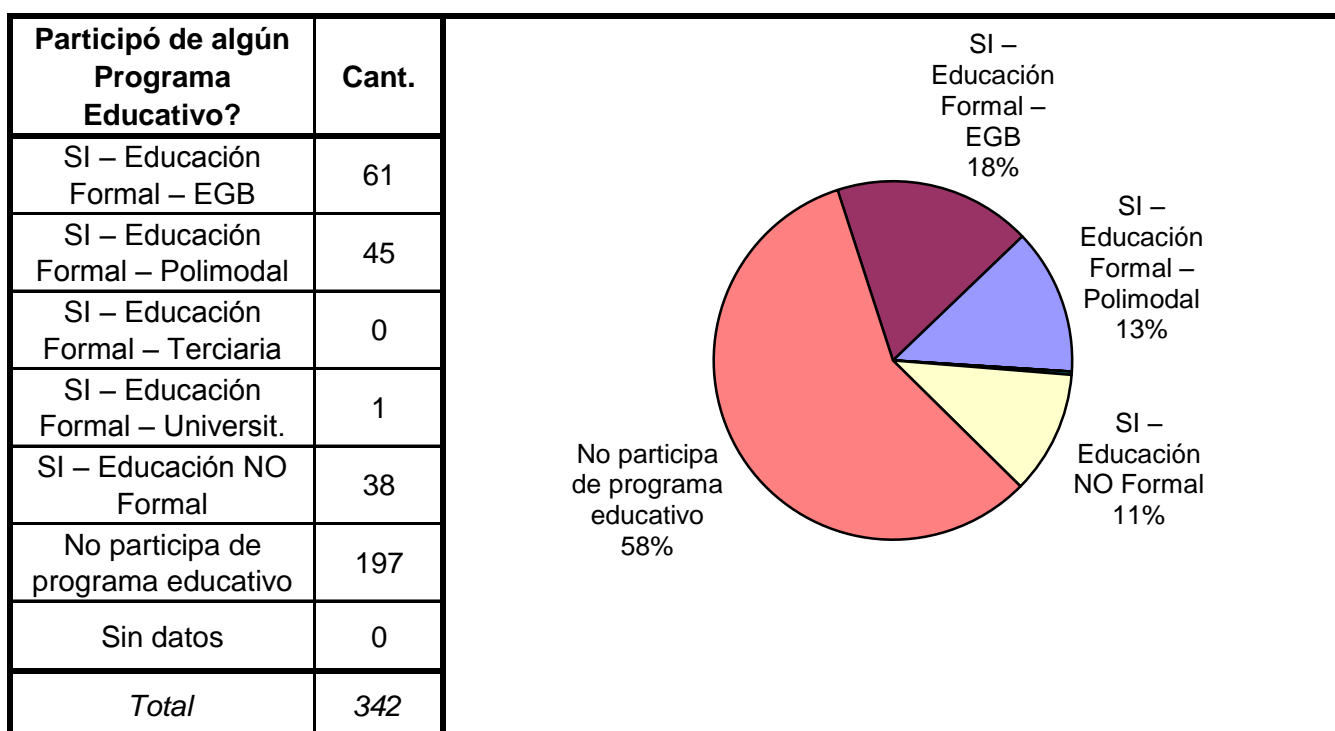
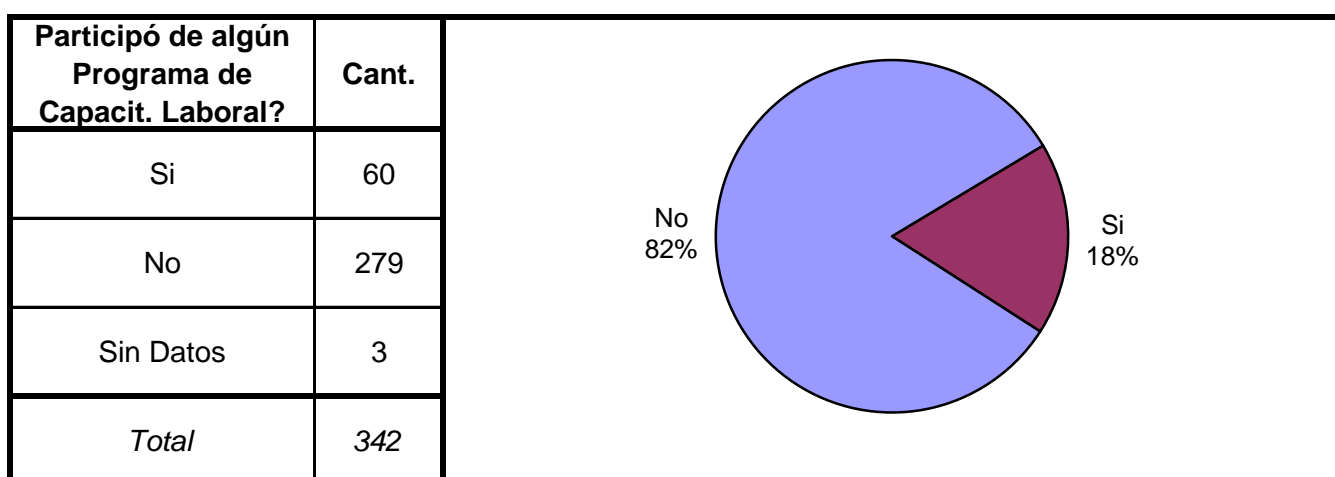
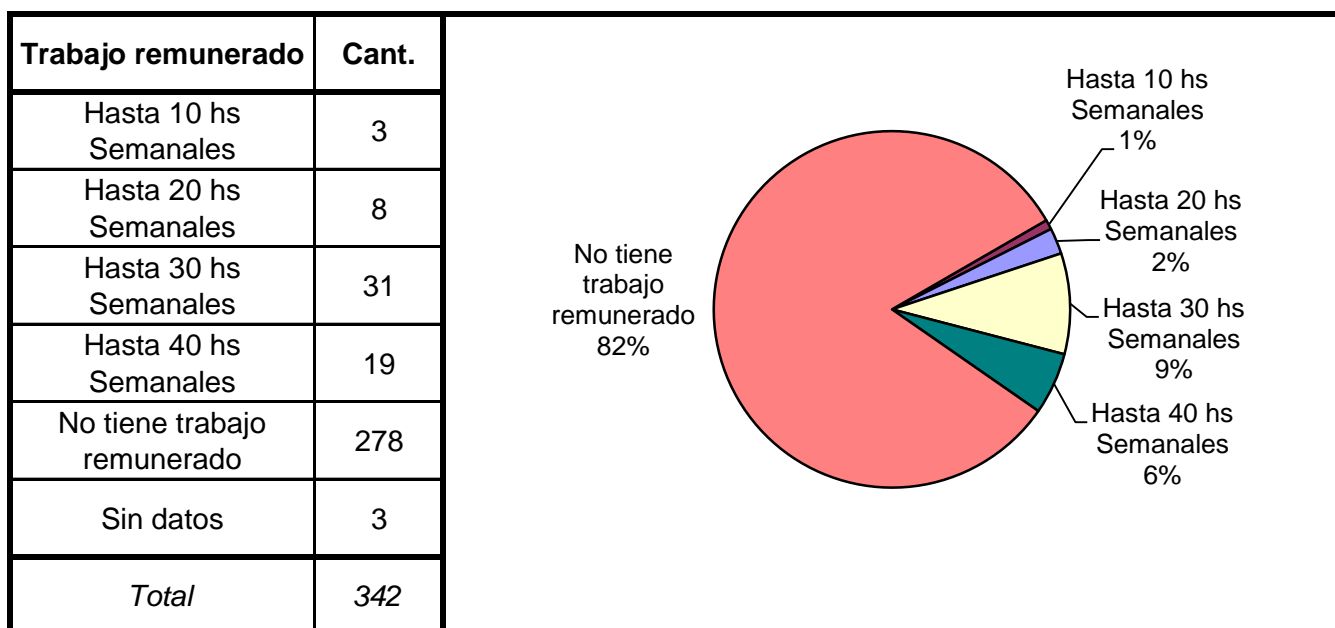


Situación Legal	Cant.
Condenado	228
Procesado	113
Contraventor	0
Inimputable	0
Otra	1
Sin datos	0
<i>Total</i>	<i>342</i>

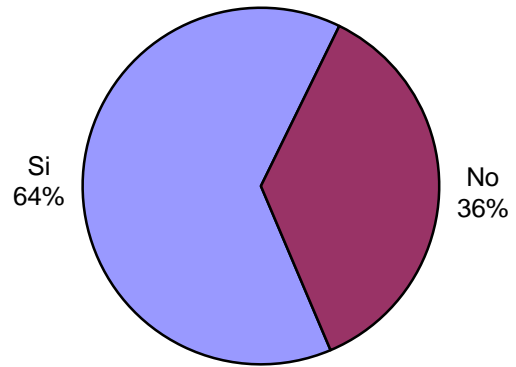


Establecimiento de Procedencia	Cant.
Ingreso Directo	47
Derivación de otro Establec. de Ejecución Penal	21
Derivación de una Institución Policial	263
Derivación de Prefectura o Gendarmería	0
Sin datos	11
<i>Total</i>	<i>342</i>

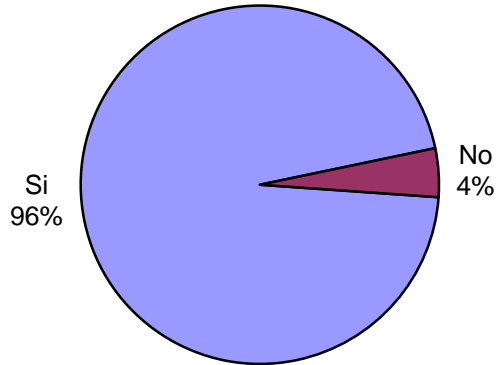




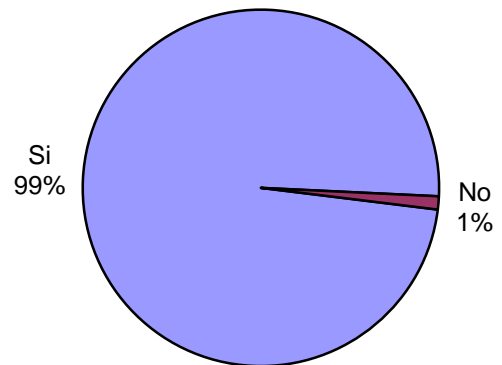
Participó de Activ. Recreativas o Deportivas?	Cant.
Si	217
No	124
Sin Datos	1
<i>Total</i>	<i>342</i>



Recibió Asistencia Médica?	Cant.
Si	327
No	15
Sin Datos	0
<i>Total</i>	<i>342</i>



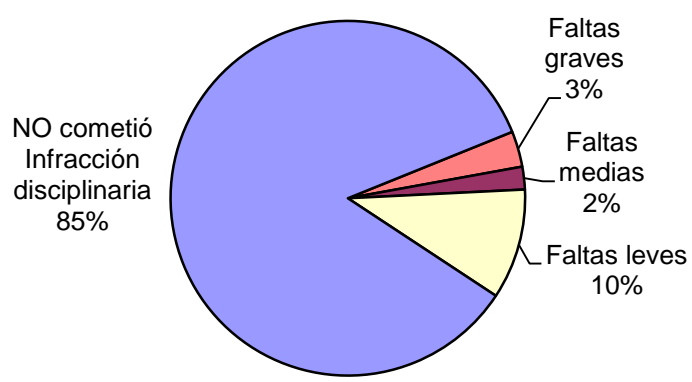
Recibió visitas durante el último año?	Cant.
Si	333
No	4
Sin Datos	5
<i>Total</i>	<i>342</i>



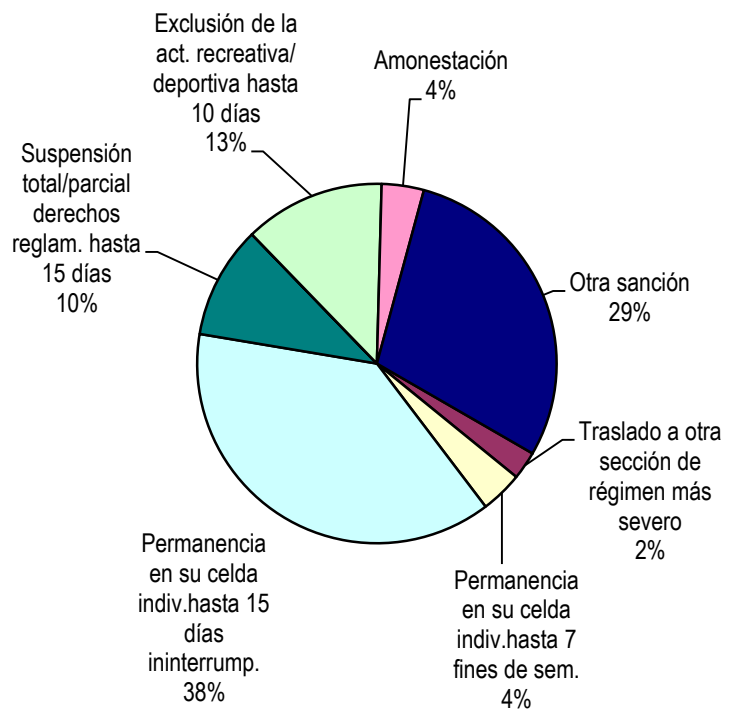
Participó de algún tipo de Alteración del orden?	Cant.
SI – Alteración del orden con Heridos o Muertos	3
SI – Alteración del orden con Rehenes	0
SI – Alteración del orden con Daños	1
SI – Alteración del orden sin heridos, ni rehenes, ni daños	42
NO participó de ninguna alteración	296
Sin Datos	0
<i>Total</i>	<i>342</i>



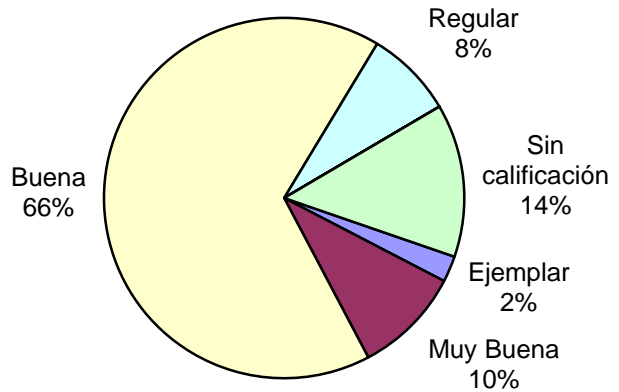
Tipo de infracción disciplinaria	Cant.
Faltas graves	11
Faltas medias	7
Faltas leves	34
NO cometió Infracción disciplinaria	286
Sin Datos	4
<i>Total</i>	<i>342</i>



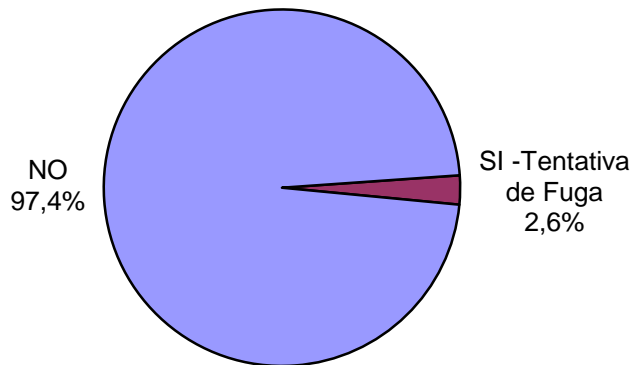
Tipo de Sanción Disciplinaria	Cant.
Traslado a otro estab. de régimen más severo	0
Traslado a otra sección de régimen más severo	2
Permanencia en su celda indiv.hasta 7 fines de sem.	3
Permanencia en su celda indiv.hasta 15 días ininterrump.	30
Suspensión total/parcial derechos reglam. hasta 15 días	8
Exclusión de la actividad común hasta 15 días	0
Exclusión de la act. recreativa/ deportiva hasta 10 días	10
Amonestación	3
Otra sanción	23
Sin Datos	263
<i>Total</i>	<i>342</i>



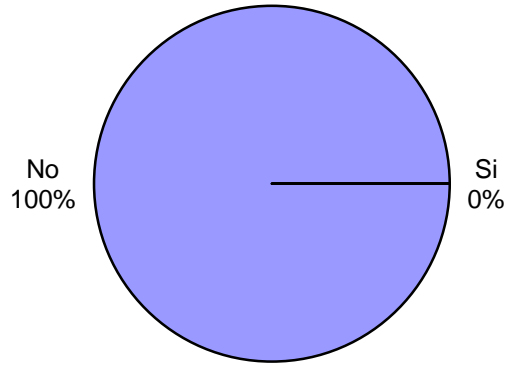
Calificación de conducta del interno	Cant.
Ejemplar	8
Muy Buena	33
Buena	227
Regular	27
Mala	0
Pésima	0
Sin calificación	47
Sin Datos	0
<i>Total</i>	<i>342</i>



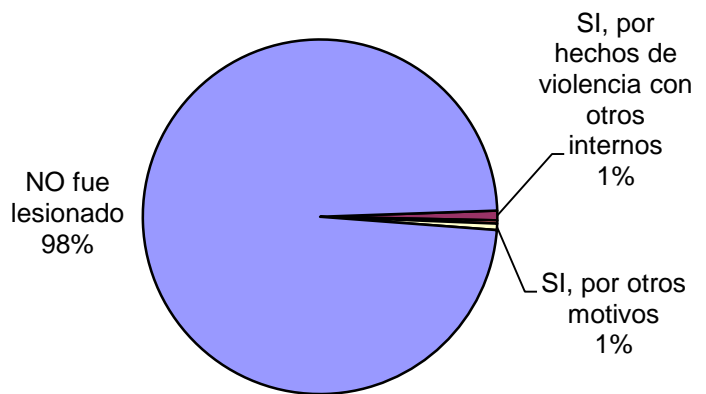
¿Tuvo intentos de fuga o evasión?	Cant.
SI -Tentativa de Evasión	0
SI -Tentativa de Fuga	9
NO	333
Sin Datos	0
<i>Total</i>	<i>342</i>




¿Tuvo intentos de Suicidio?	Cant.
Si	0
No	342
Sin Datos	0
<i>Total</i>	<i>342</i>



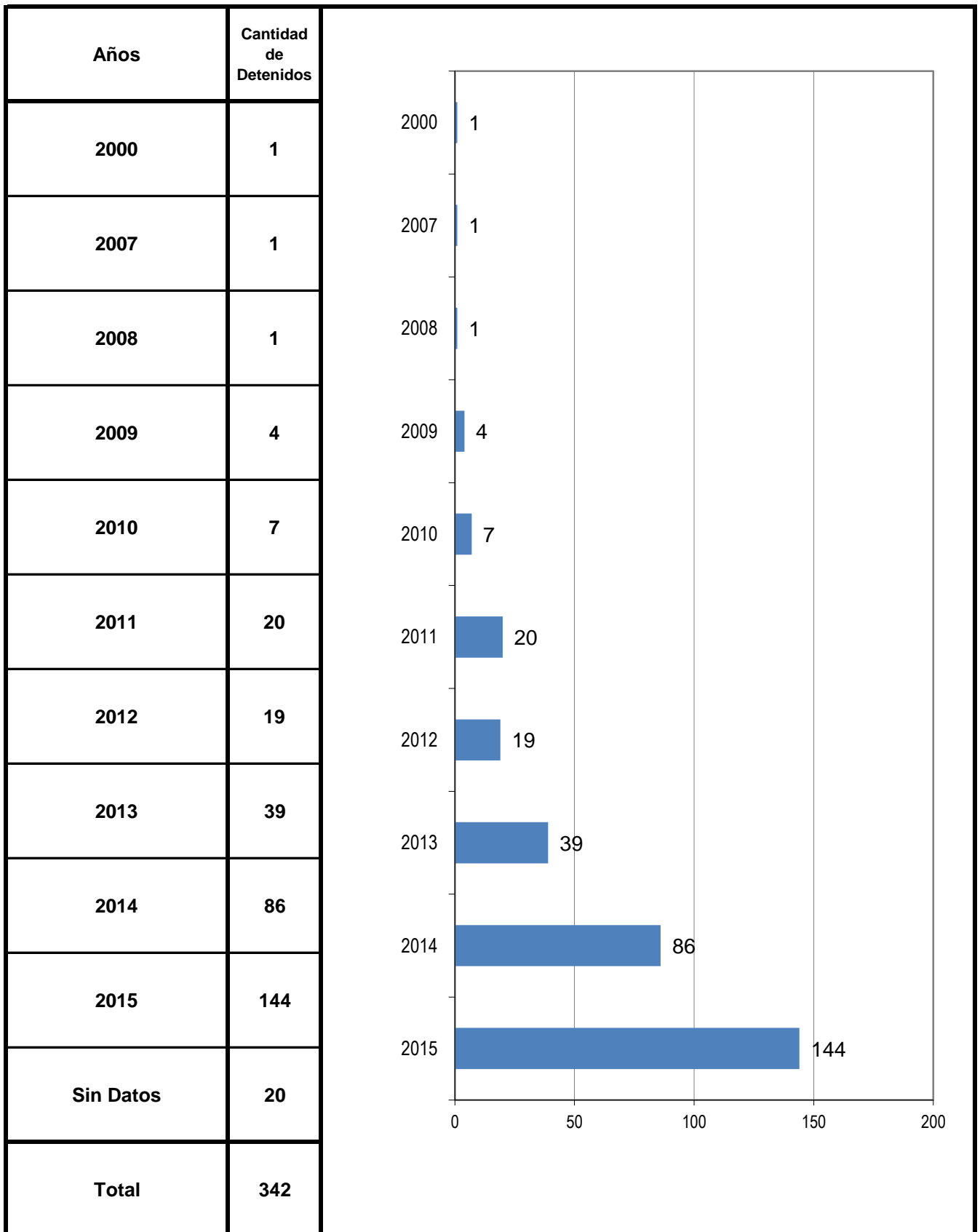
¿Fue lesionado? - Motivos	Cant.
SI, por hechos de violencia con otros internos	3
SI, por hechos de violencia con agentes del establec.	1
SI, por otros motivos	2
NO fue lesionado	336
Sin Datos	0
<i>Total</i>	<i>342</i>



¿Tiene hijos con ella? Para internas	Cant.
Si	0
No	3
Sin Datos	0
<i>Total</i>	<i>3</i>

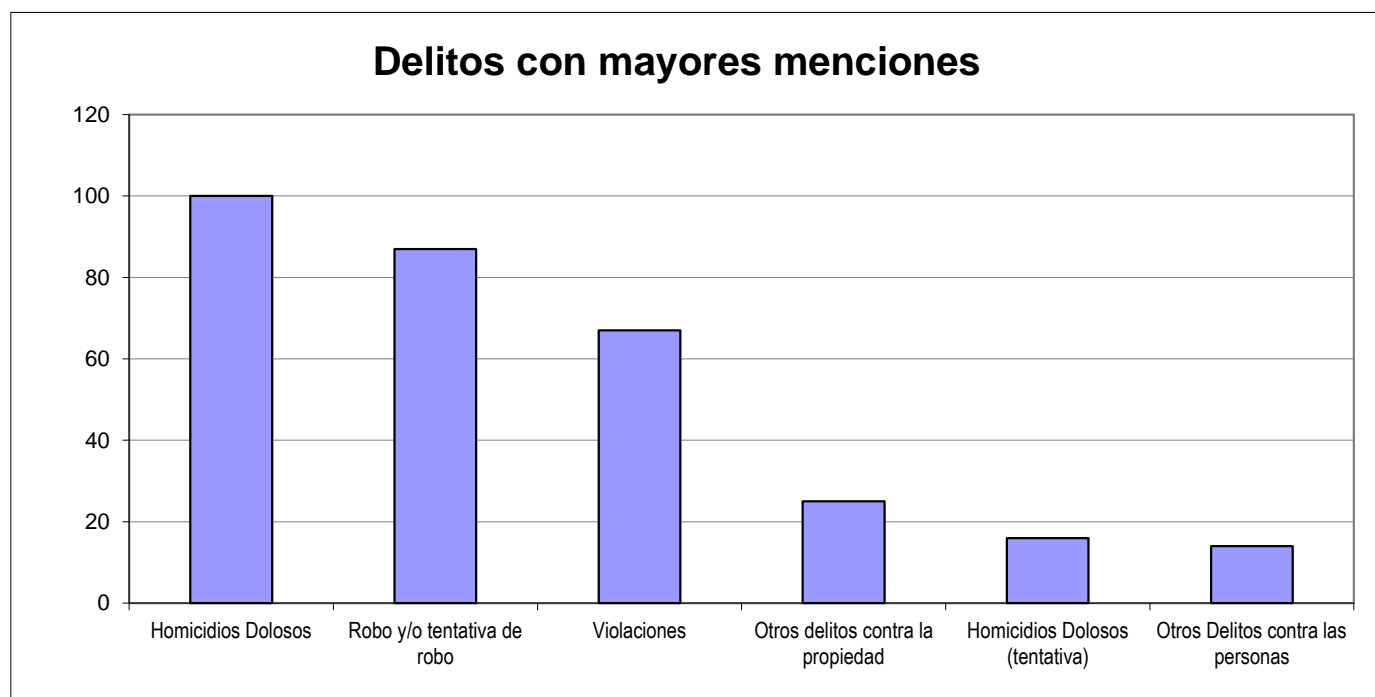


AÑO DE DETENCION DE LOS ENCARCELADOS



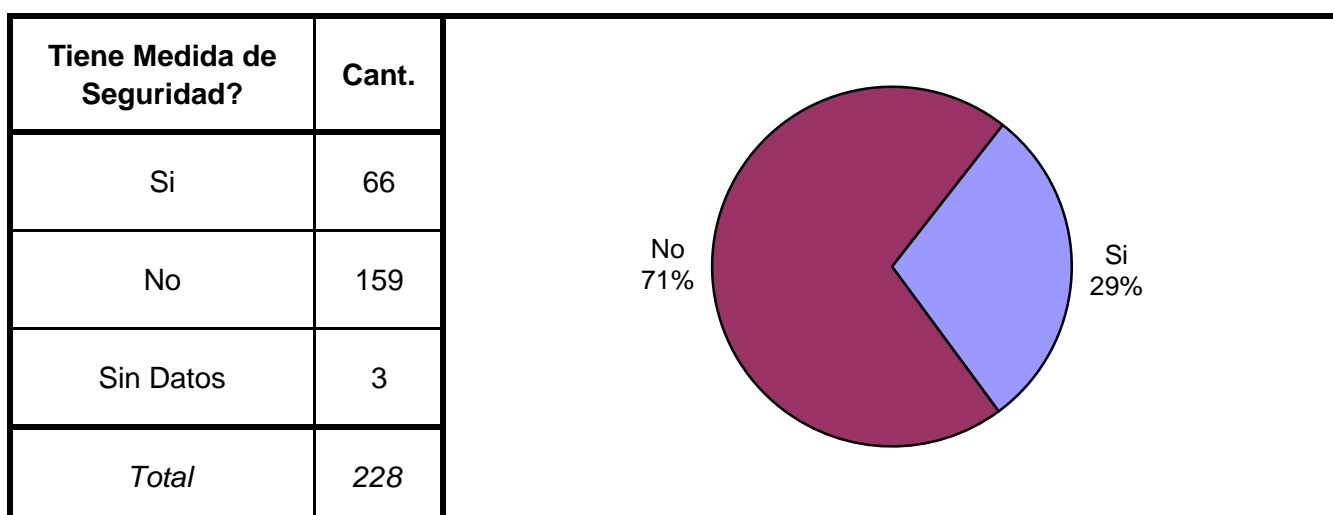
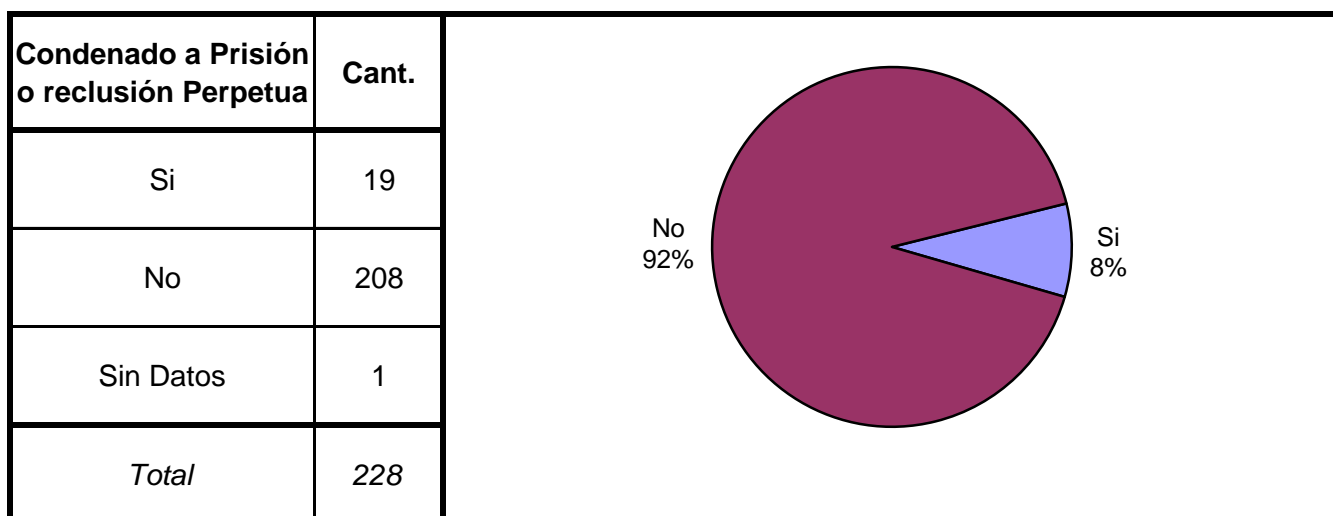
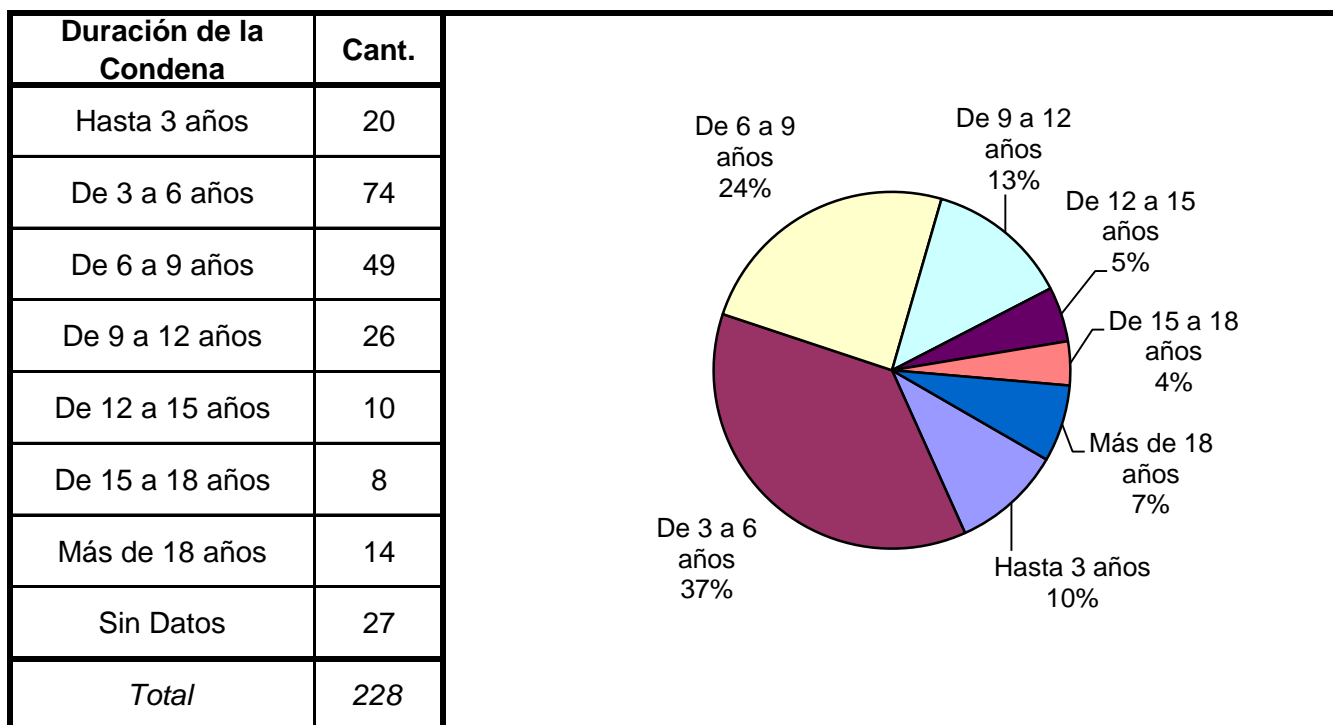
SNEEP 2015 - CHUBUT

TIPO DE DELITO	1º Mención	2º Mención	3º Mención	4º Mención	5º Mención	TOTAL
Homicidios Dolosos	98	2	0	0	0	100
Homicidios Dolosos (tentativa)	16	0	0	0	0	16
Homicidios Culposos	3	0	1	0	0	4
Lesiones Dolosas	5	1	0	0	0	6
Lesiones Culposas	2	0	0	0	0	2
Otros Delitos contra las personas	13	1	0	0	0	14
DELITOS CONTRA EL HONOR	13	1	0	0	0	14
Violaciones	57	10	0	0	0	67
Otros delitos contra la integridad sexual	2	1	1	0	0	4
Amenazas	0	1	0	0	0	1
Privación ilegítima de la libertad	2	0	1	0	0	3
Delito contra la libertad cometido por funcionario público	2	0	0	0	0	2
Otros delitos contra la libertad	5	1	0	0	0	6
Hurto y/o tentativa de hurto	8	0	0	1	0	9
Robo y/o tentativa de robo	75	12	0	0	0	87
Otros delitos contra la propiedad	21	3	1	0	0	25
DELITOS CONTRA LA SEGURIDAD PÚBLICA	1	1	0	0	0	2
DELITOS C/ EL ORDEN PÚBLICO	1	1	1	0	0	3
DELITOS CONTRA LA SEGURIDAD DE LA NACIÓN	0	0	0	0	0	0
DELITOS CONTRA LOS PODERES PUBLICOS	0	0	0	0	0	0
DELITOS C/ LA ADMINISTRACION PÚBLICA	1	0	0	0	0	1
DELITOS C/ LA FE PÚBLICA	0	0	0	0	0	0
DELITOS C/ EL ESTADO CIVIL	0	0	0	0	0	0
INFRACCIÓN LEY N° 23.737 (ESTUPEFACIENTES)	10	1	0	0	0	11
INFRACCION LEY N° 24.769 PENAL TRIBUTARIA	0	0	0	0	0	0
INFRACCION LEY N° 13.944 INCUMP.DE DEBERES	0	0	0	0	0	0
DELITOS PREVISTOS EN LEYES ESPECIALES	2	0	0	0	0	2
CONTRAVENCIONES	0	0	0	0	0	0
Sin Datos	5	306	337	341	342	
<i>Total</i>	<i>342</i>	<i>342</i>	<i>342</i>	<i>342</i>	<i>342</i>	<i>379</i>

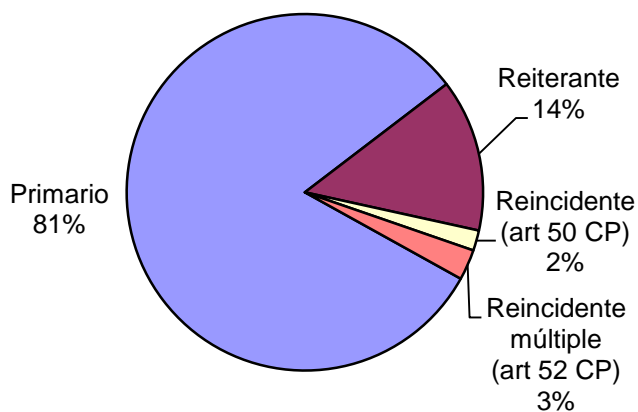


SNEEP 2015 - CHUBUT

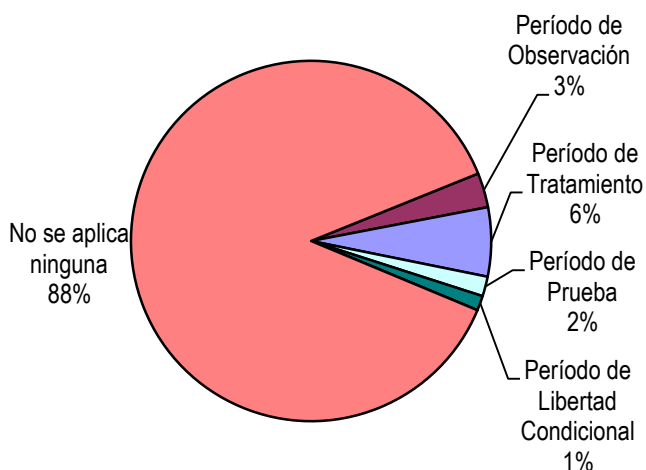
Frecuencias para los detenidos con condena



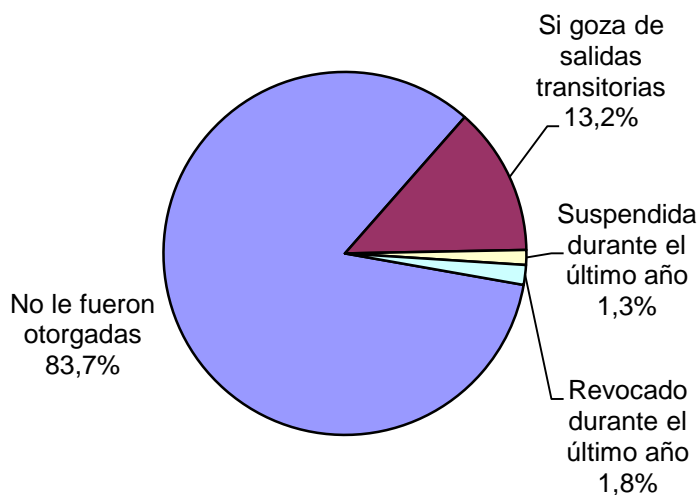
Reincidencia	Cant.
Primario	177
Reiterante	30
Reincidente (art 50 CP)	4
Reincidente múltiple (art 52 CP)	6
Sin Datos	11
<i>Total</i>	<i>228</i>



Períodos de la Progresividad	Cant.
Período de Observación	7
Período de Tratamiento	14
Período de Prueba	4
Período de Libertad Condicional	3
Se aplica otra caracterización	0
No se aplica ninguna	198
Sin datos	2
<i>Total</i>	<i>228</i>



Tiene o tuvo salidas transitorias	Cant.
No le fueron otorgadas	190
Si goza de salidas transitorias	30
Suspendida durante el último año	3
Revocado durante el último año	4
Sin Datos	1
<i>Total</i>	<i>228</i>



Régimen de Semilibertad	Cant.
No está incorporado al régimen de semilibertad	205
Si está incorporado	21
Suspendido durante el último año	1
Revocado durante el último año	0
Sin Datos	1
<i>Total</i>	<i>228</i>

No está incorporado al régimen de semilibertad 90,3%

Si está incorporado 9,3%

Suspendido durante el último año 0,4%

Programa de Prelibertad	Cant.
Si está incorporado	62
No está incorporado	165
Sin Datos	1
<i>Total</i>	<i>228</i>

No está incorporado 73%


Si está incorporado 27%

Prisión Discontinua	Cant.
NO está incorporado	224
Sí está incorporado	3
Revocada durante el último año	0
Renuncia del interno durante el último año	0
Sin Datos	1
<i>Total</i>	<i>228</i>

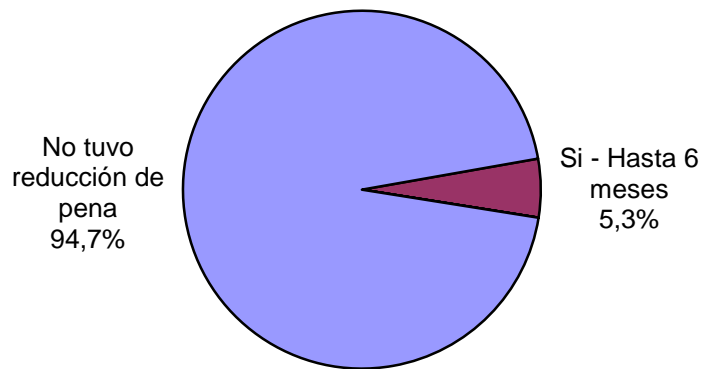
NO está incorporado 98,7%

Sí está incorporado 1,3%

Se le otorgó la Semidetención	Cant.
No tiene Semi-detención	222
Sí, Prisión Diurna	1
Sí, Prisión Nocturna	4
Revocada durante el último año	0
Renuncia del interno durante el último año	0
Sin Datos	1
<i>Total</i>	<i>228</i>



Tuvo reducción de pena	Cant.
Si - Hasta 6 meses	12
Si - Hasta 1 año	0
Si - Más de 1 año	0
No tuvo reducción de pena	215
Sin datos	1
<i>Total</i>	<i>228</i>



SNEEP 2015 - CHUBUT

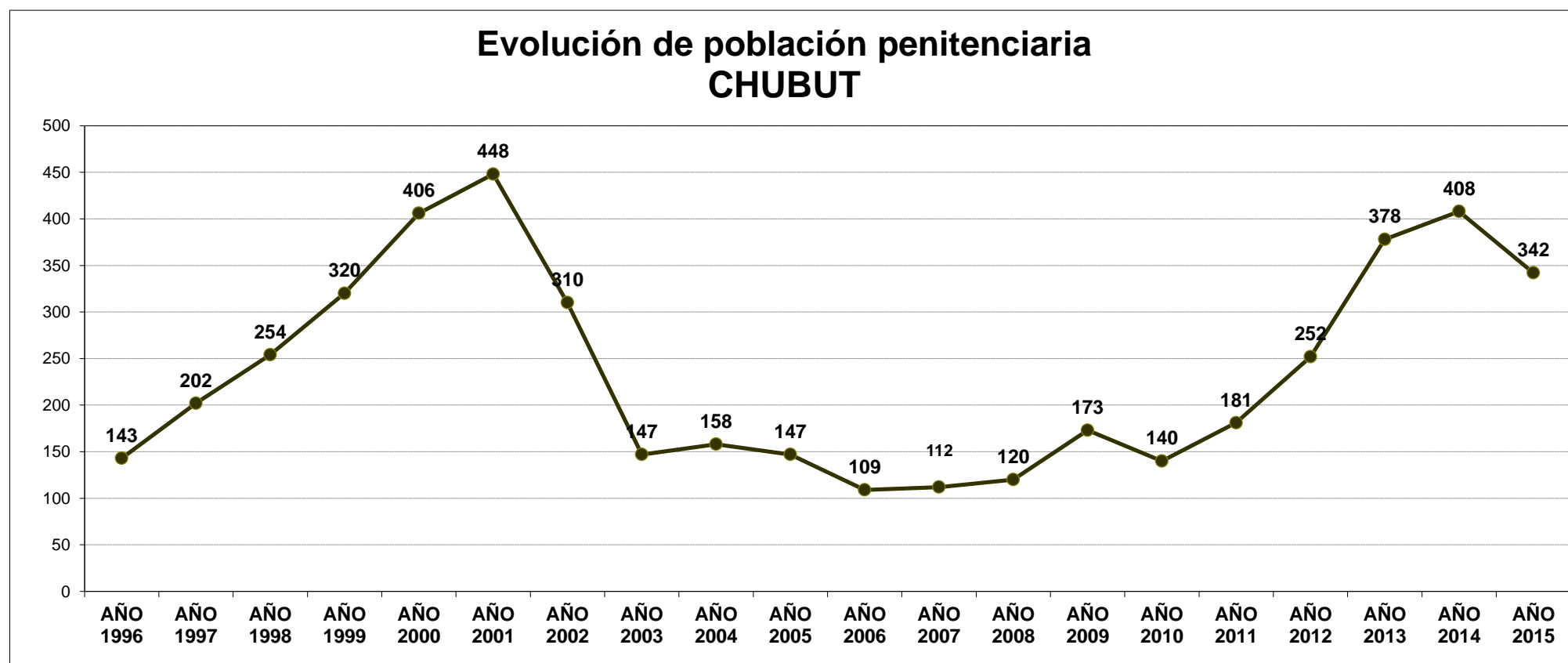
CAPACIDAD Y POBLACIÓN POR PROVINCIA Y UNIDAD

PROVINCIA	ALCAIDIAS Y COMISARIAS	CAPACIDAD	POBLAC. ALOJADA	SOBRE-POBLAC.	% DE SOBRE POBLAC.	
CHUBUT	U.R. COMODORO RIVADAVIA - ALCAIDIA POLICIAL	105	84	-21	-20,0%	
	U.R. COMODORO RIVADAVIA - COMISARIA 2ª	10	8	-2	-20,0%	
	U.R. COMODORO RIVADAVIA - COMISARIA 3ª	9	9	0	0,0%	
	U.R. COMODORO RIVADAVIA - COMISARIA 4ª	7	7	0	0,0%	
	U.R. COMODORO RIVADAVIA - COMISARIA 5ª	6	7	1	16,7%	
	U.R. COMODORO RIVADAVIA - COMISARIA 6ª	6	4	-2	-33,3%	
	U.R. COMODORO RIVADAVIA - CRIA.DTTO. ALTO RIO SENGUER	2	1	-1	-50,0%	
	U.R. COMODORO RIVADAVIA - CRIA.DTTO. DIADEMA ARGENTINA	1	1	0	0,0%	
	U.R. COMODORO RIVADAVIA - CRIA.DTTO. LAPRIDA	2	3	1	50,0%	
	U.R. COMODORO RIVADAVIA - CRIA.DTTO. MOSCONI	4	6	2	50,0%	
	U.R. COMODORO RIVADAVIA - CRIA.DTTO. RADA TILLY	2	3	1	50,0%	
	U.R. COMODORO RIVADAVIA - CRIA.DTTO. RIO MAYO	2	1	-1	-50,0%	
	U.R. COMODORO RIVADAVIA - CRIA.DTTO. SARMIENTO	4	7	3	75,0%	
	U.R. TRELEW - ALCAIDIA POLICIAL	70	71	1	1,4%	
	U.R. TRELEW - CENTRO DE DETENCION	46	46	0	0,0%	
	U.R. TRELEW - COMISARIA DISTRITO 28 DE JULIO	1	1	0	0,0%	
	U.R. TRELEW - COMISARIA DISTRITO 4ª	10	7	-3	-30,0%	
	U.R. TRELEW - COMISARIA DISTRITO DOLAVON	2	6	4	200,0%	
	U.R. ESQUEL - COMISARIA DISTRITO EL MAITEN	6	7	1	16,7%	
	U.R. ESQUEL - COMISARIA DISTRITO LAGO PUELO	2	3	1	50,0%	
	U.R. ESQUEL - COMISARIA DISTRITO TECKA	2	5	3	150,0%	
	U.R. ESQUEL - COMISARIA DISTRITO TREVELIN	4	8	4	100,0%	
	U.R. PUERTO MADRYN - COMISARIA DISTRITO 1ª	15	17	2	13,3%	
	U.R. PUERTO MADRYN - COMISARIA DISTRITO 2ª	16	16	0	0,0%	
	U.R. PUERTO MADRYN - COMISARIA DISTRITO 3ª	14	12	-2	-14,3%	
	U.R. PUERTO MADRYN - CRIA.DTTO. PUERTO PIRAMIDES	1	1	1	0,0%	
	U.R. PUERTO MADRYN - COMISARIA DISTRITO TELSEN	2	1	-1	-50,0%	
	TOTAL SERVICIO PENITENCIARIO PROVINCIAL		351	342	-9	-2,6%

EVOLUCIÓN POBLACIÓN PENITENCIARIA - PROVINCIA DE CHUBUT

AÑO	AÑO	AÑO	AÑO	AÑO	AÑO	AÑO	AÑO	AÑO	AÑO	AÑO	AÑO	AÑO	AÑO	AÑO	AÑO	AÑO	AÑO	AÑO	AÑO
1996	1997	1998	1999	2000	2001	2002	2003	2004	2005	2006	2007	2008	2009	2010	2011	2012	2013	2014	2015
143	202	254	320	406	448	310	147	158	147	109	112	120	173	140	181	252	378	408	342

Relevamiento basado en datos proporcionados por el Registro Nacional de Reincidencia y la Policía Provincial.



ACLARACION: La estadística oficial sobre población penitenciaria (SNEEP) comenzó en el año 2002.