

**SISTEMA NACIONAL
DE
ESTADÍSTICAS SOBRE
EJECUCIÓN DE LA PENA**

**Informe Anual
MENDOZA
SNEEP 2015**

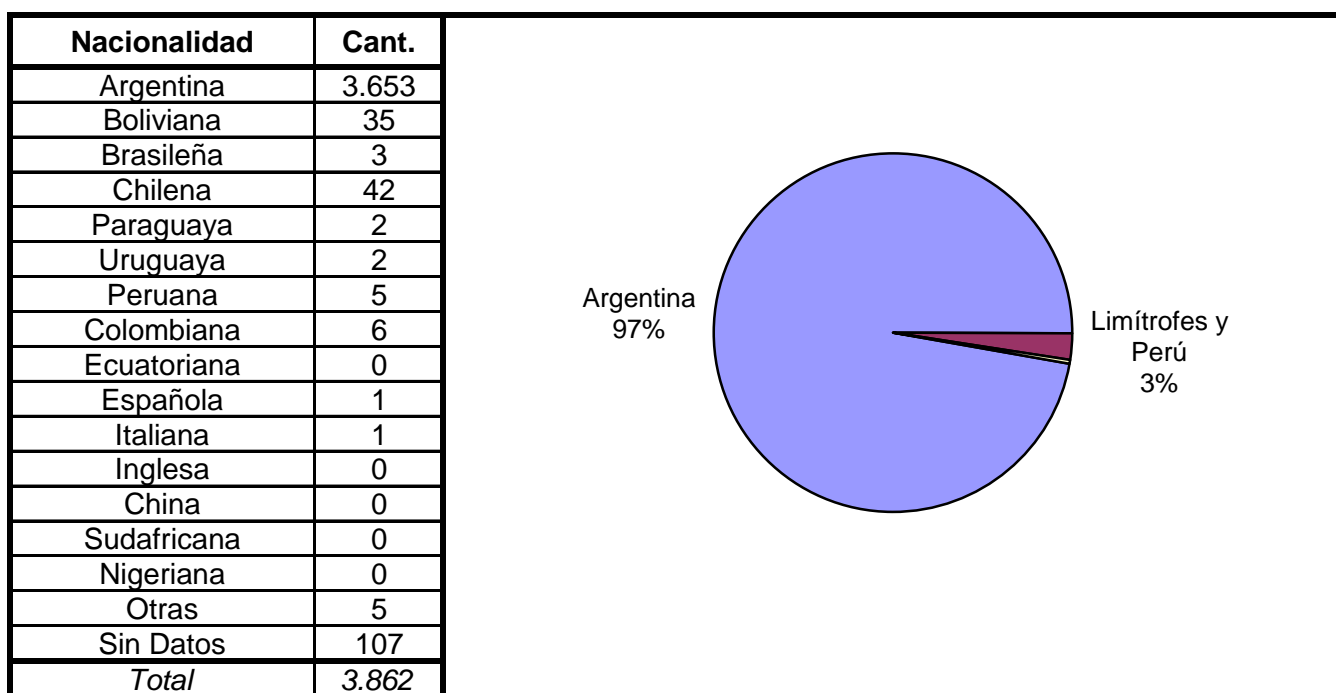
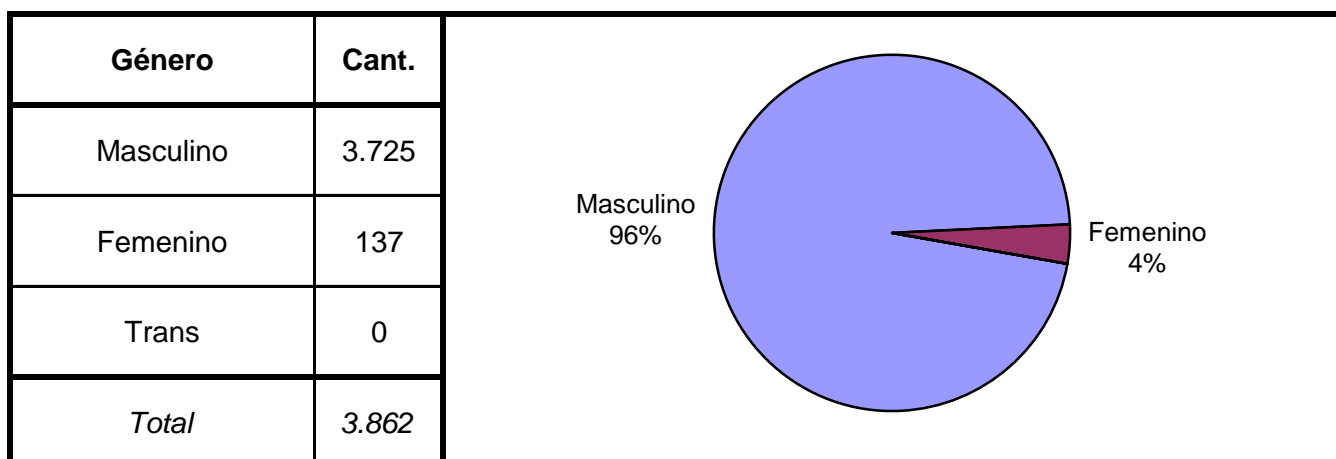
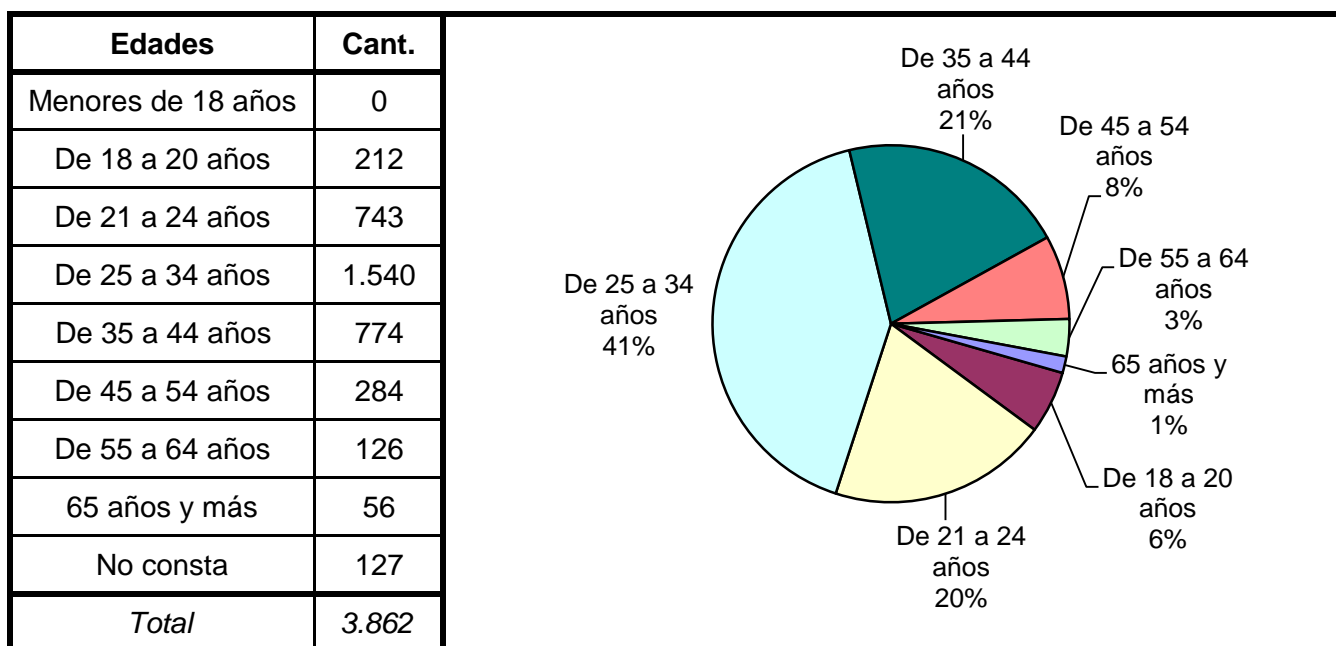
*Dirección Nacional de Política Criminal
en materia de Justicia y Legislación Penal
Subsecretaría de Política Criminal
Secretaría de Justicia
Ministerio de Justicia y Derechos Humanos*

SNEEP 2015 - MENDOZA

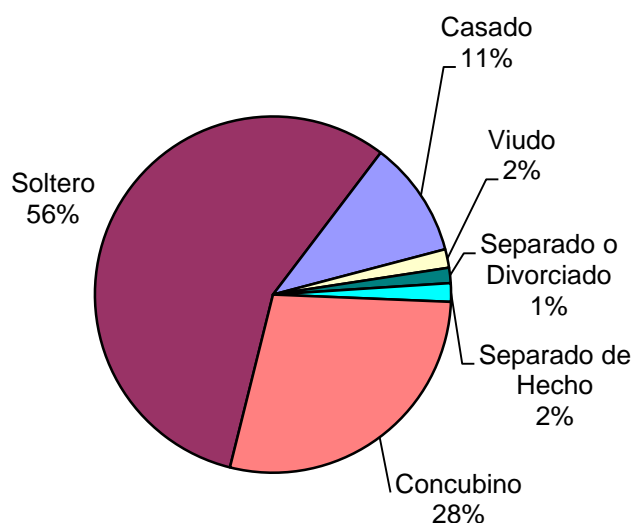
PROVINCIA Y UNIDAD SEGÚN SITUACIÓN LEGAL

PROVINCIA	UNIDAD	CONDE- NADOS	PROCE- SADOS	OTROS	TOTAL POR UNIDAD
MENDOZA	ALCAIDIA Nº 1	13	2	0	15
	ALCAIDIA Nº 2	11	3	0	14
	ALCAIDIA Nº 3 - TUNUYAN	2	6	0	8
	ALCAIDIA Nº 4 - SALA JUDICIAL	3	3	0	6
	ALCAIDIA Nº 5 - HOSPITAL EL SAUCE	5	2	0	7
	COMPLEJO PENITENCIARIO Nº I "BOULOGNE SUR MER"	498	510	0	1.008
	COMPLEJO PENITENCIARIO Nº II "SAN FELIPE"	265	797	0	1.062
	COMPLEJO PENITENCIARIO Nº III "ALMAFUERTE"	1.143	88	0	1.231
	COMPLEJO PENITENCIARIO Nº IV "SAN RAFAEL"	235	109	0	344
	UNIDAD PENAL III - CARCEL DE MUJERES - "EL BORBOLLÓN"	42	67	0	109
	UNIDAD PENAL IV - "VITALE NOCERA" - LAVALLE	41	0	0	41
	UNIDAD PENAL V - COLONIA Y GRANJA PENAL "SIXTO SEGURA"	17	0	0	17
TOTAL SERVICIO PENITENCIARIO PROVINCIAL		2.275	1.587	0	3.862

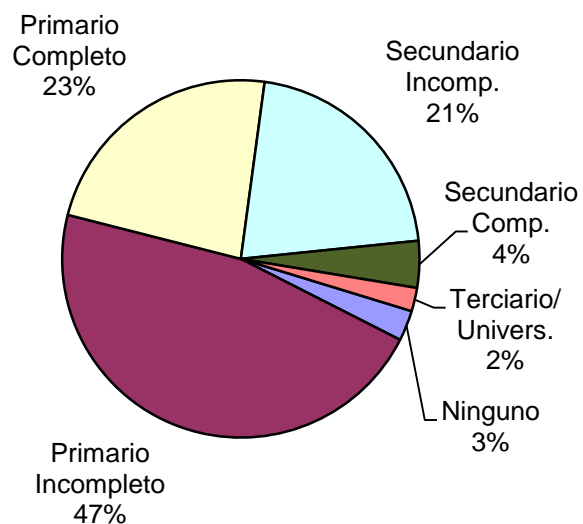
SNEEP 2015 - MENDOZA

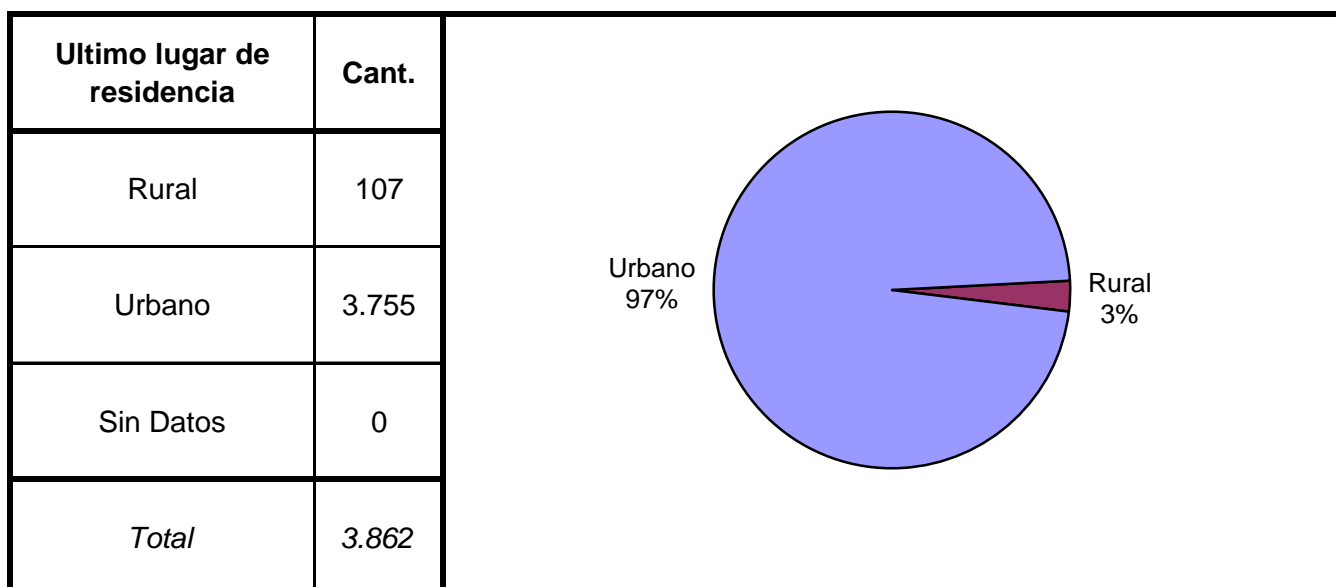
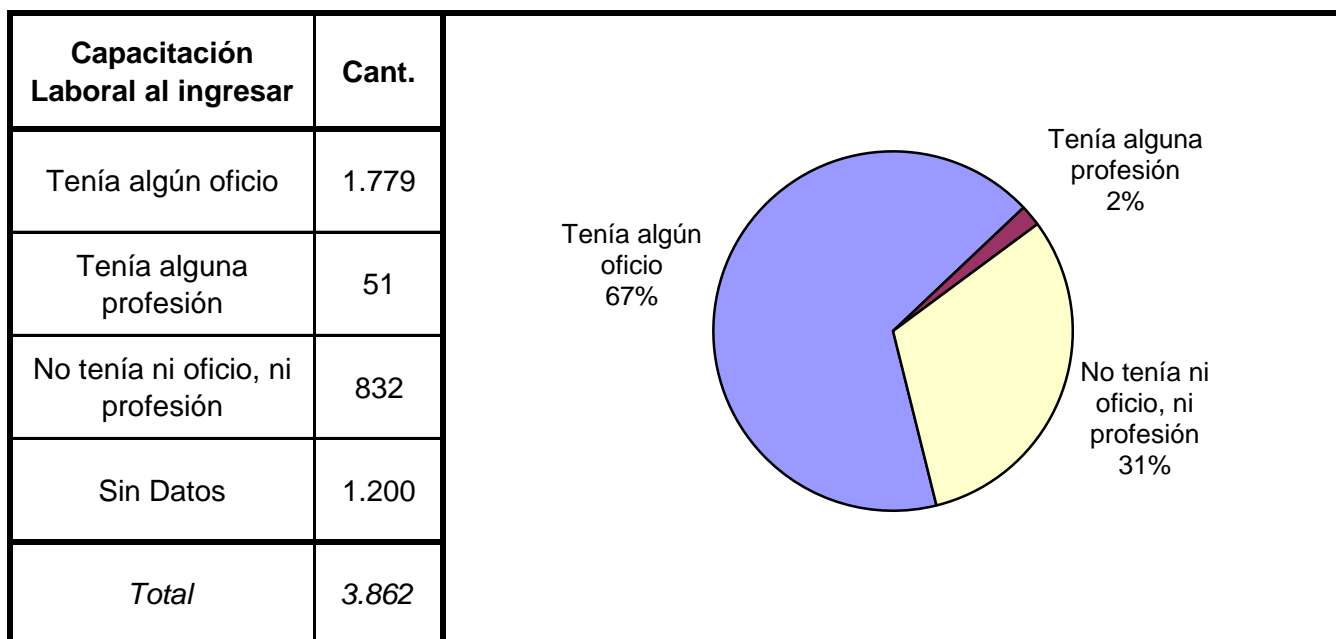
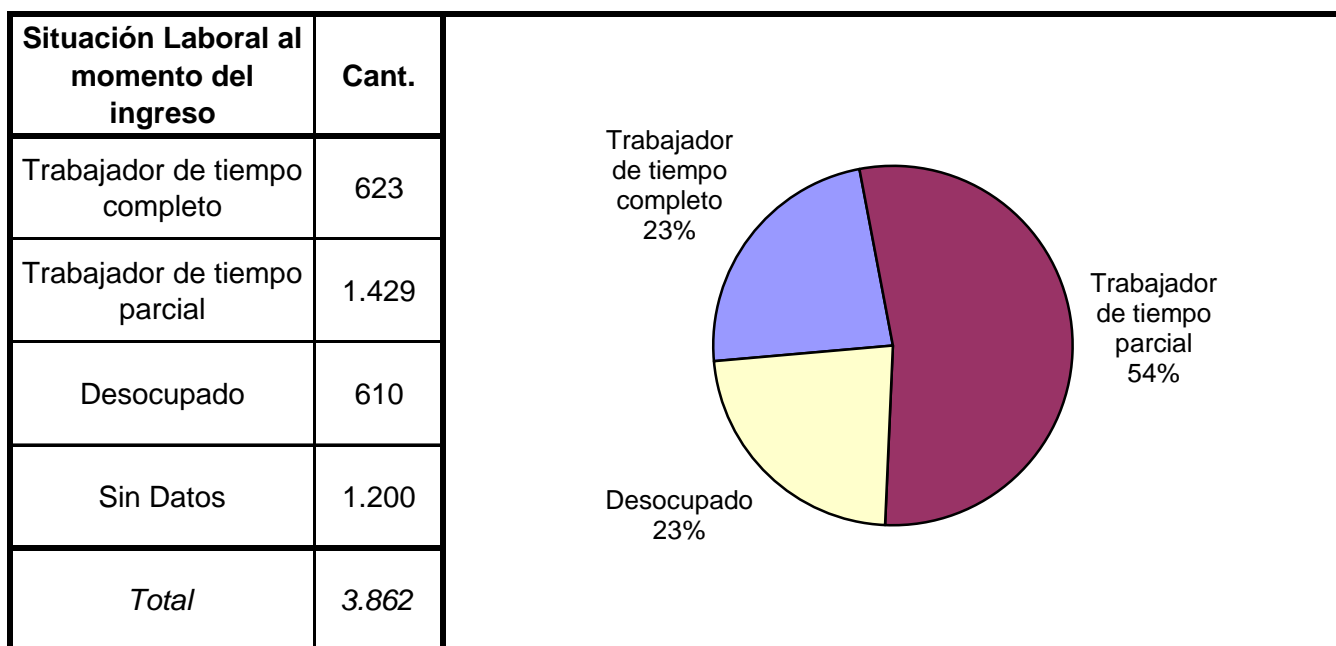


Estado Civil	Cant.
Soltero	2.115
Casado	396
Viudo	63
Separado o Divorciado	52
Separado de Hecho	63
Concubino	1.058
Sin datos	115
<i>Total</i>	<i>3.862</i>

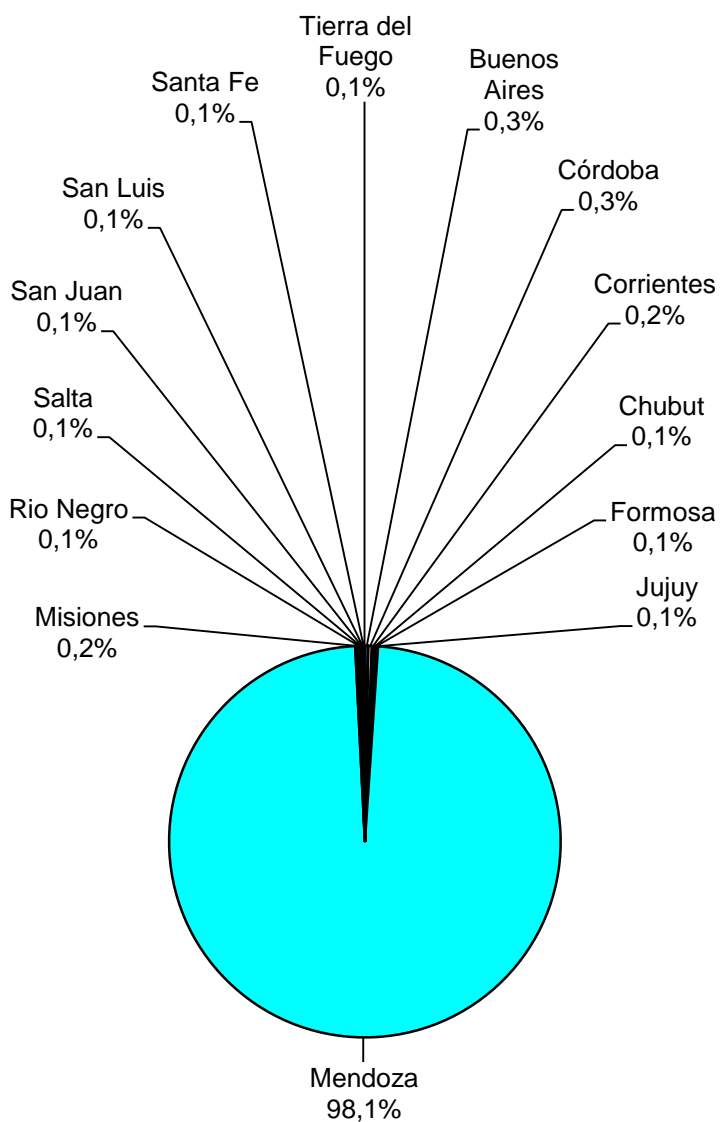


Nivel de Instrucción	Cant.
Ninguno	73
Primario Incompleto	686
Primario Completo	603
Secundario Incomp.	518
Secundario Comp.	105
Terciario Incompleto	19
Terciario Completo	9
Universitario Incomp.	17
Universitario Comp.	11
EGB 1 Incompleto	444
EGB 1 Completo	1
EGB 2 Incompleto	25
EGB 2 Completo	3
EGB 3 Incompleto	71
EGB 3 Completo	10
Polimodal Incompleto	44
Polimodal Completo	7
Sin datos	1.216
<i>Total</i>	<i>3.862</i>

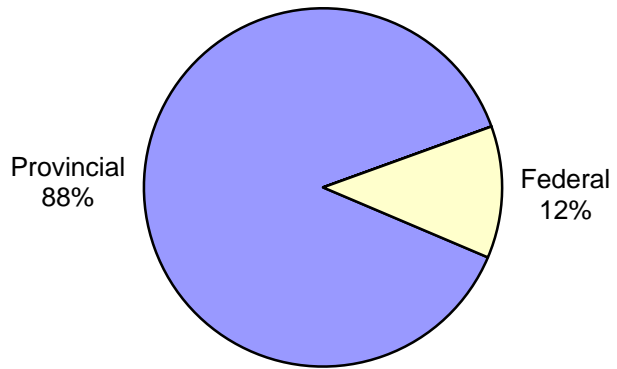




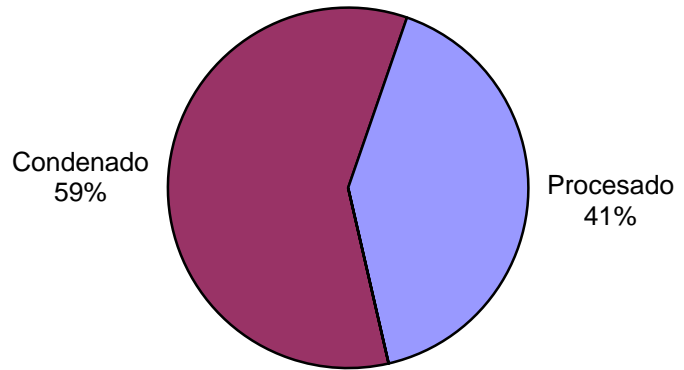
Ultima provincia de residencia	Cant.
Buenos Aires	4
Catamarca	0
Córdoba	4
Corrientes	3
Chaco	0
Chubut	1
Entre Rios	0
Formosa	2
Jujuy	1
La Pampa	0
La Rioja	0
Mendoza	1.368
Misiones	3
Neuquen	0
Rio Negro	2
Salta	2
San Juan	1
San Luis	1
Santa Cruz	0
Santa Fe	1
Santiago del Estero	0
Tierra del Fuego	1
Tucumán	0
Ciudad de Bs.As.	0
Sin datos	2.468
<i>Total</i>	<i>3.862</i>



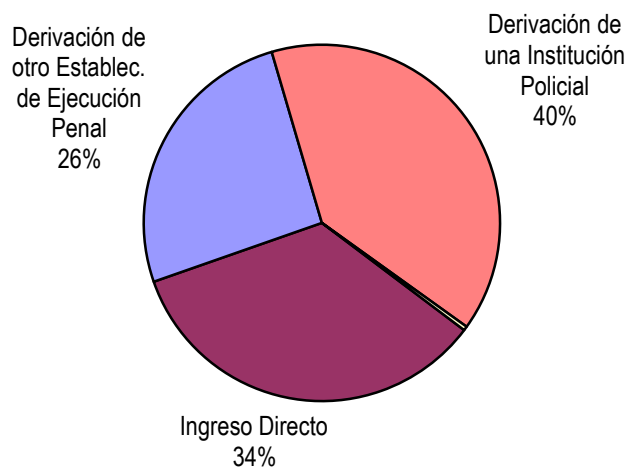
Jurisdicción Judicial	Cant.
Provincial	3.402
Nacional	0
Federal	460
Sin Datos	0
<i>Total</i>	<i>3.862</i>

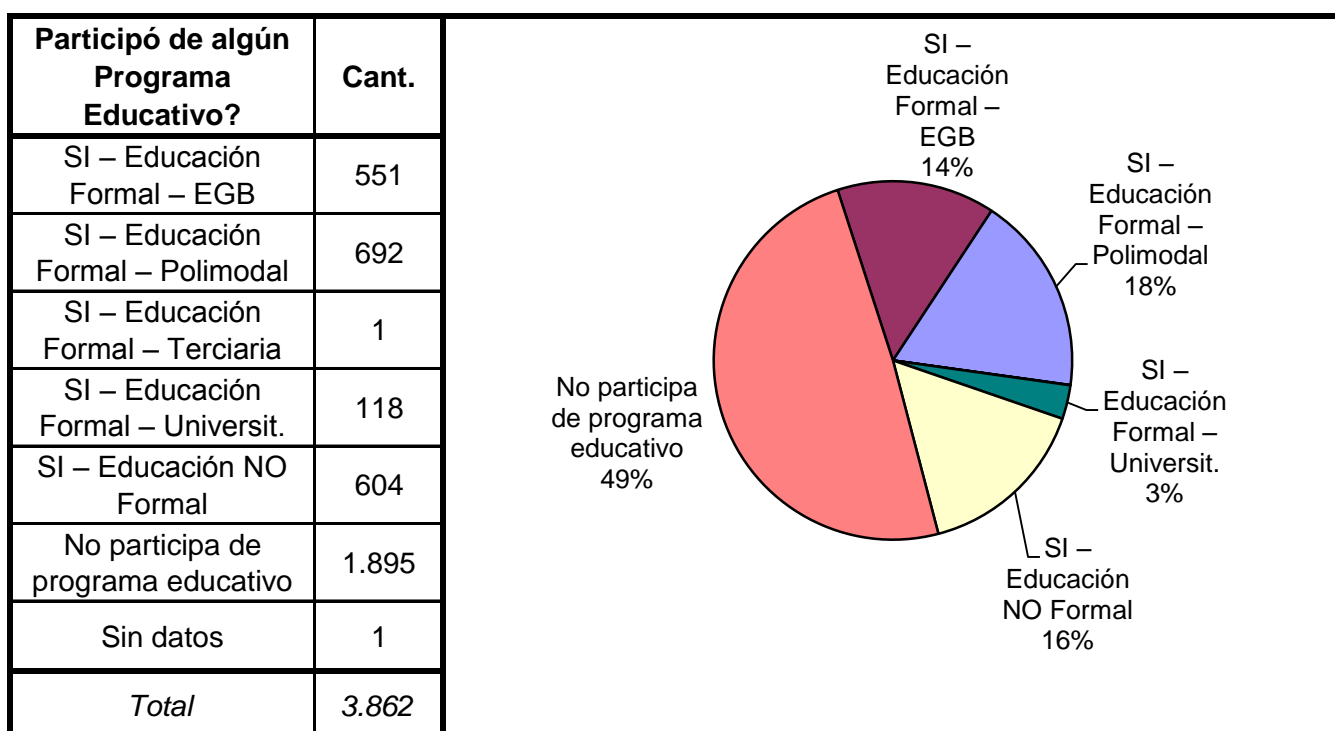
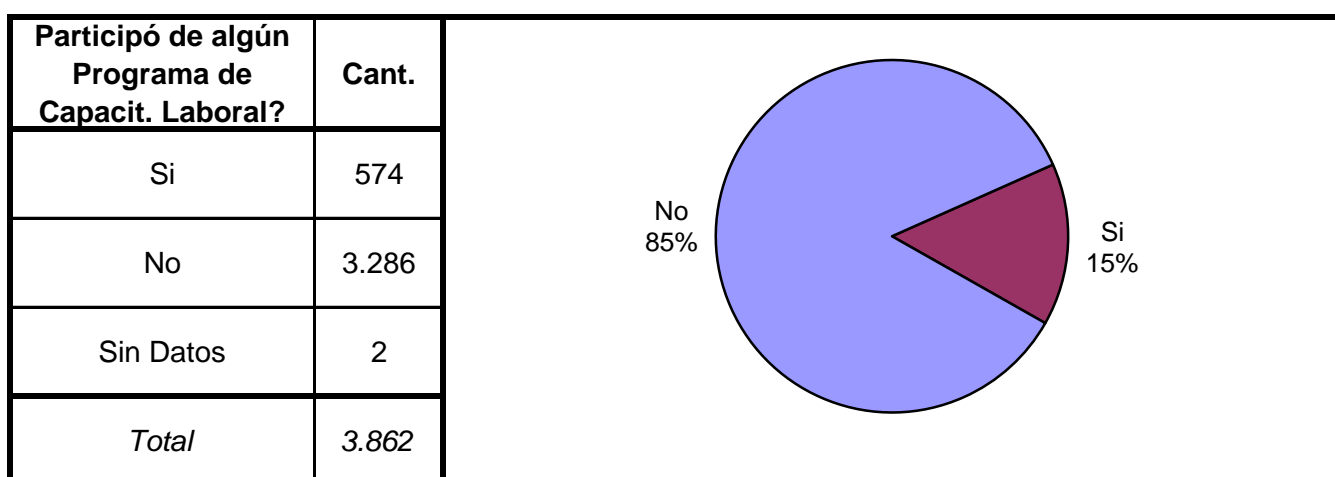
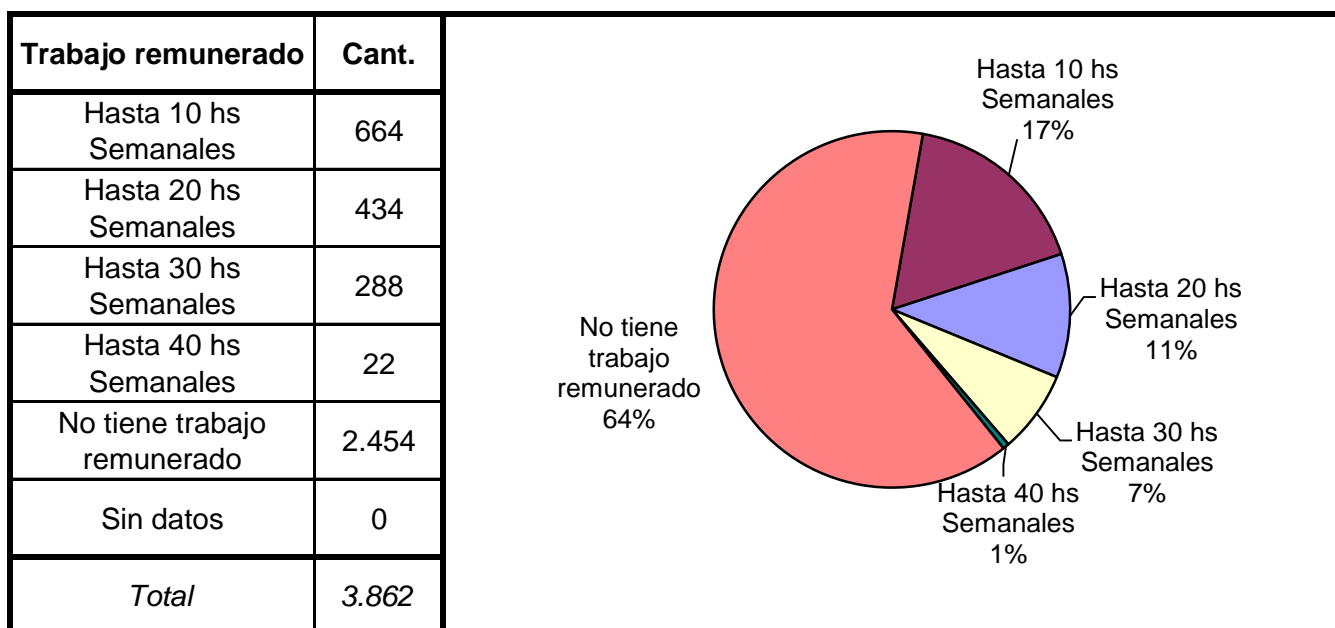


Situación Legal	Cant.
Condenado	2.275
Procesado	1.587
Contraventor	0
Inimputable	0
Otra	0
Sin datos	0
<i>Total</i>	<i>3.862</i>

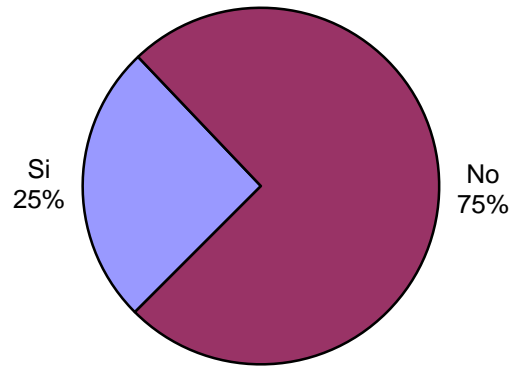


Establecimiento de Procedencia	Cant.
Ingreso Directo	920
Derivación de otro Establec. de Ejecución Penal	691
Derivación de una Institución Policial	1.056
Derivación de Prefectura o Gendarmería	10
Sin datos	1.185
<i>Total</i>	<i>3.862</i>

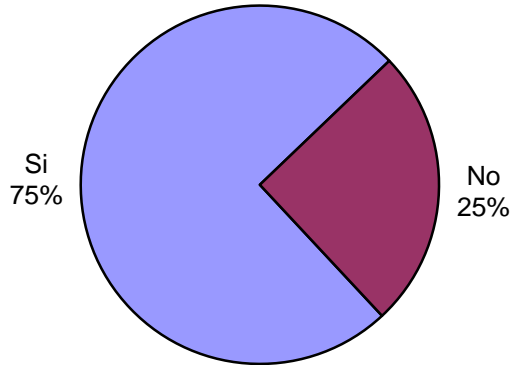





Participó de Activ. Recreativas o Deportivas?	Cant.
Si	908
No	2.667
Sin Datos	287
<i>Total</i>	<i>3.862</i>



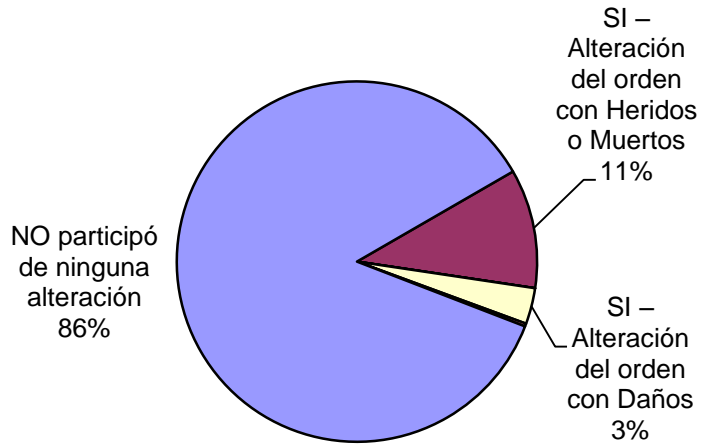
Recibió Asistencia Médica?	Cant.
Si	2.872
No	968
Sin Datos	22
<i>Total</i>	<i>3.862</i>



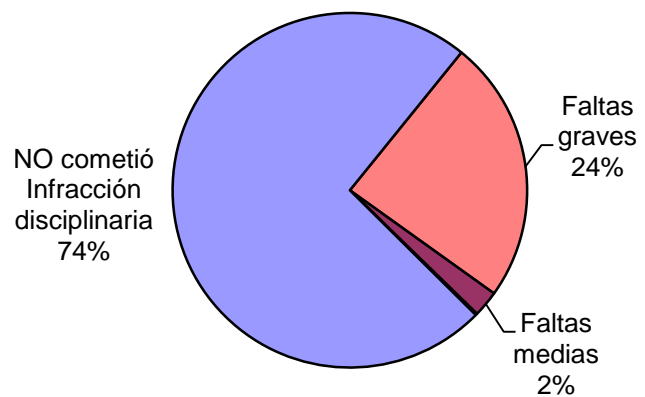
Recibió visitas durante el último año?	Cant.
Si	3.795
No	67
Sin Datos	0
<i>Total</i>	<i>3.862</i>



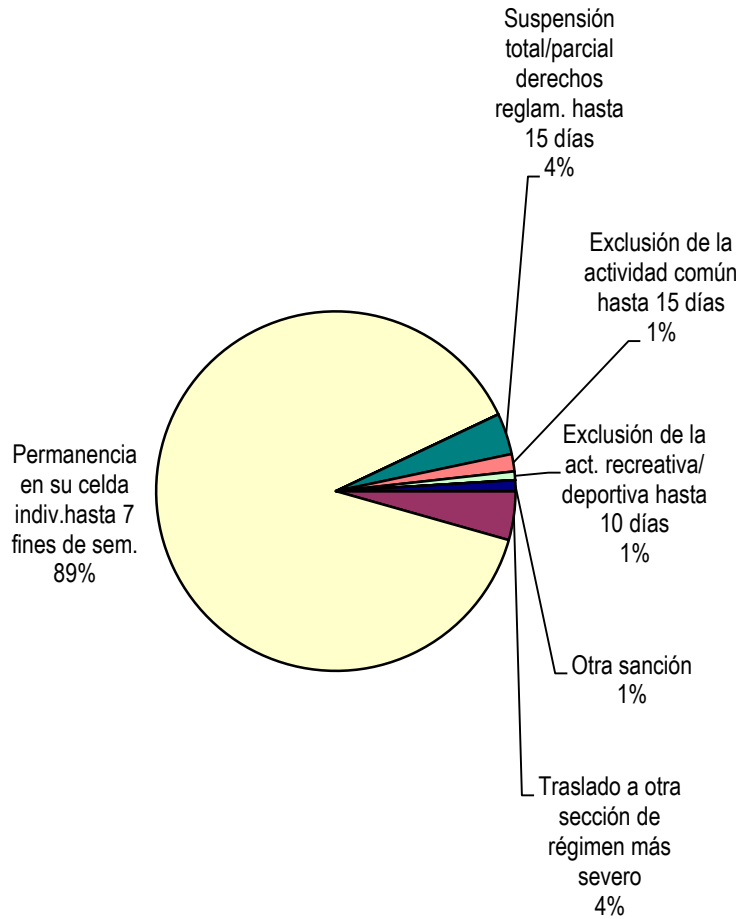
Participó de algún tipo de Alteración del orden?	Cant.
SI – Alteración del orden con Heridos o Muertos	413
SI – Alteración del orden con Rehenes	0
SI – Alteración del orden con Daños	125
SI – Alteración del orden sin heridos, ni rehenes, ni daños	10
NO participó de ninguna alteración	3.314
Sin Datos	0
<i>Total</i>	<i>3.862</i>



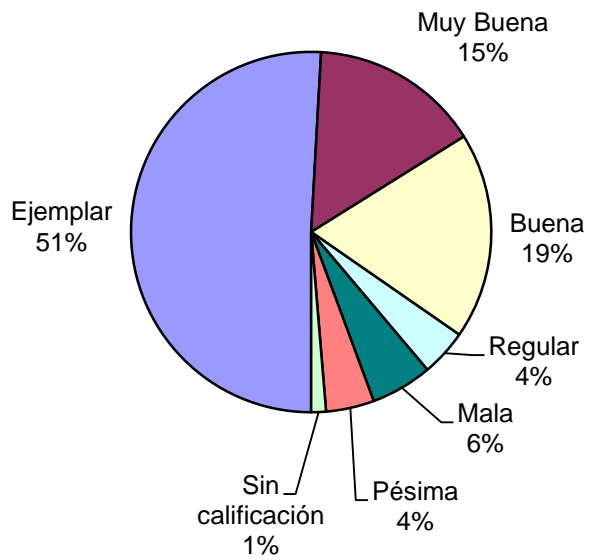
Tipo de infracción disciplinaria	Cant.
Faltas graves	929
Faltas medias	92
Faltas leves	6
NO cometió Infracción disciplinaria	2.835
Sin Datos	0
<i>Total</i>	<i>3.862</i>



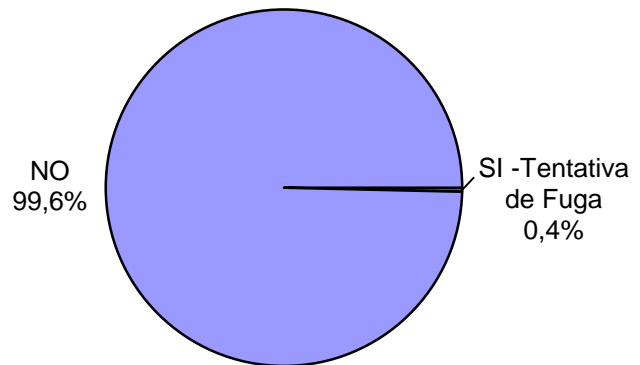
Tipo de Sanción Disciplinaria	Cant.
Traslado a otro estab. de régimen más severo	0
Traslado a otra sección de régimen más severo	45
Permanencia en su celda indiv.hasta 7 fines de sem.	908
Permanencia en su celda indiv.hasta 15 días ininterrump.	0
Suspensión total/parcial derechos reglam. hasta 15 días	38
Exclusión de la actividad común hasta 15 días	16
Exclusión de la act. recreativa/ deportiva hasta 10 días	8
Amonestación	0
Otra sanción	10
Sin Datos	2.837
<i>Total</i>	<i>3.862</i>



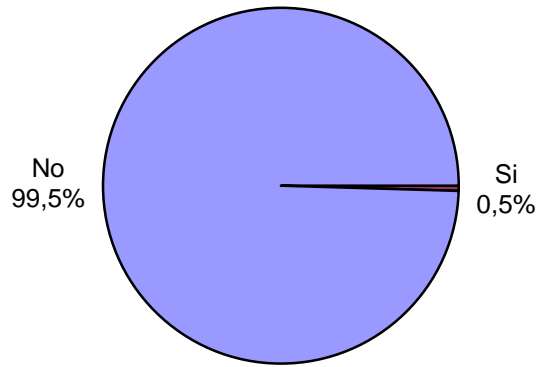
Calificación de conducta del interno	Cant.
Ejemplar	1.965
Muy Buena	588
Buena	716
Regular	162
Mala	213
Pésima	167
Sin calificación	51
Sin Datos	0
<i>Total</i>	<i>3.862</i>



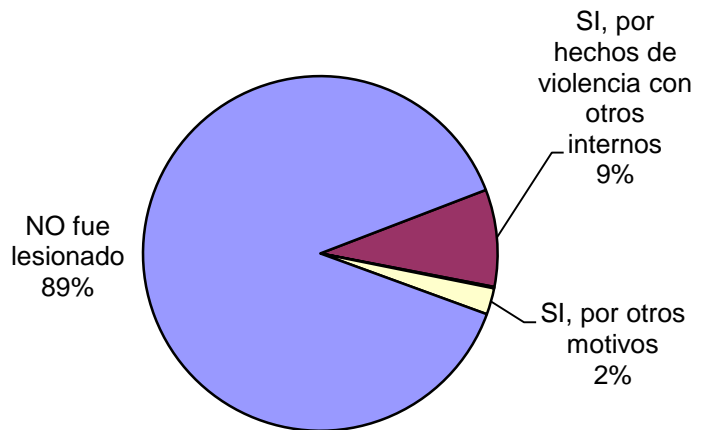
¿Tuvo intentos de fuga o evasión?	Cant.
SI -Tentativa de Evasión	0
SI -Tentativa de Fuga	14
NO	3.848
Sin Datos	0
<i>Total</i>	<i>3.862</i>




¿Tuvo intentos de Suicidio?	Cant.
Si	18
No	3.839
Sin Datos	5
<i>Total</i>	<i>3.862</i>



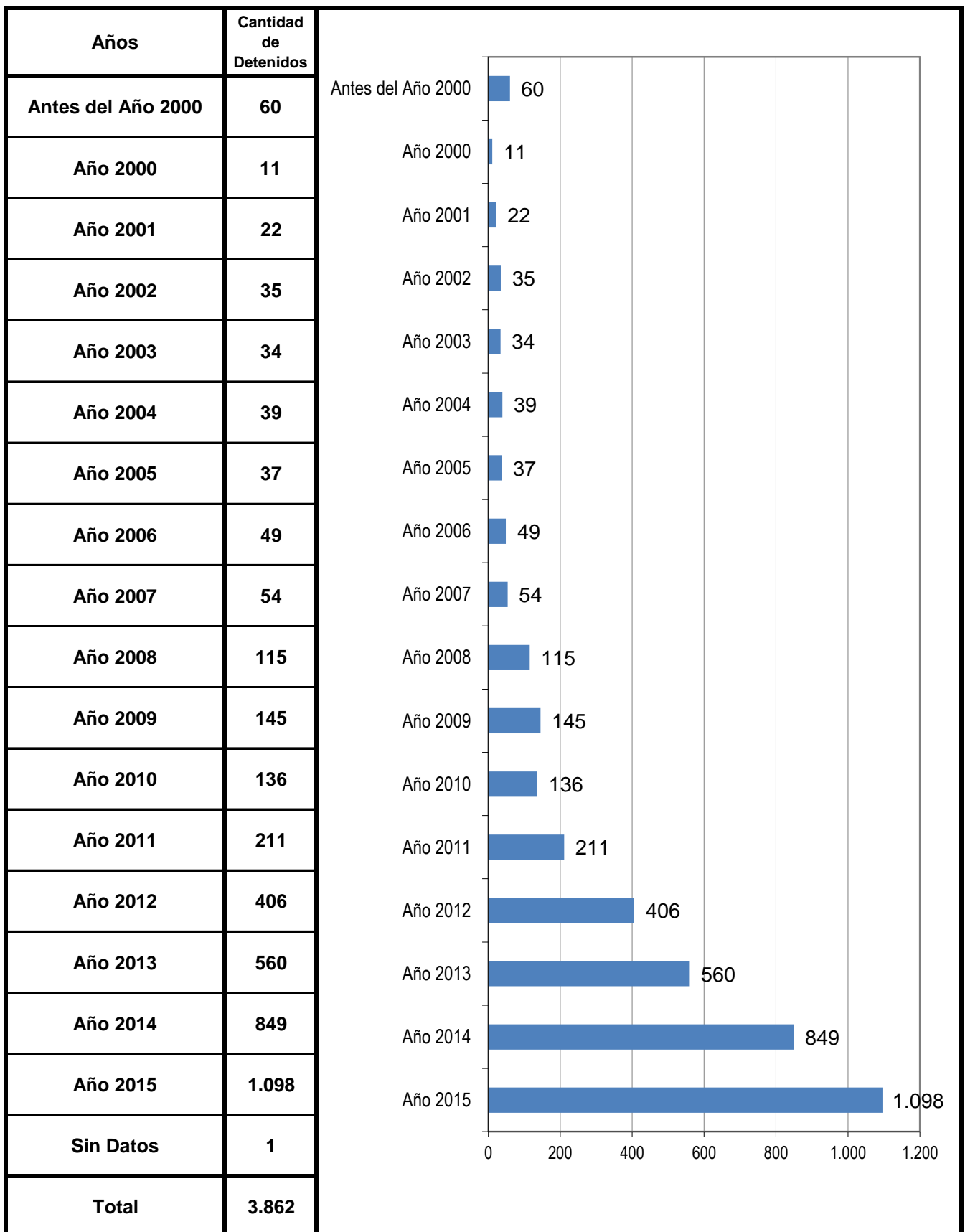
¿Fue lesionado? - Motivos	Cant.
SI, por hechos de violencia con otros internos	342
SI, por hechos de violencia con agentes del establec.	5
SI, por otros motivos	93
NO fue lesionado	3.419
Sin Datos	3
<i>Total</i>	<i>3.862</i>



¿Tiene hijos con ella? Para internas	Cant.
Si	5
No	132
Sin Datos	0
<i>Total</i>	<i>137</i>



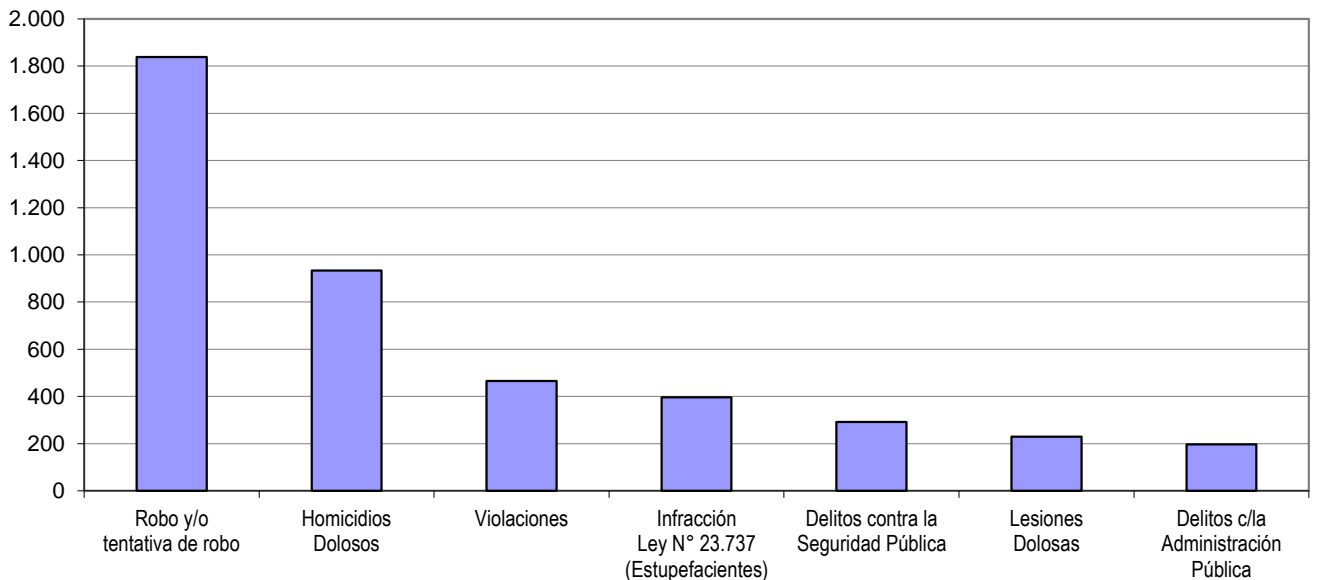
AÑO DE DETENCION DE LOS ENCARCELADOS



SNEEP 2015 - MENDOZA

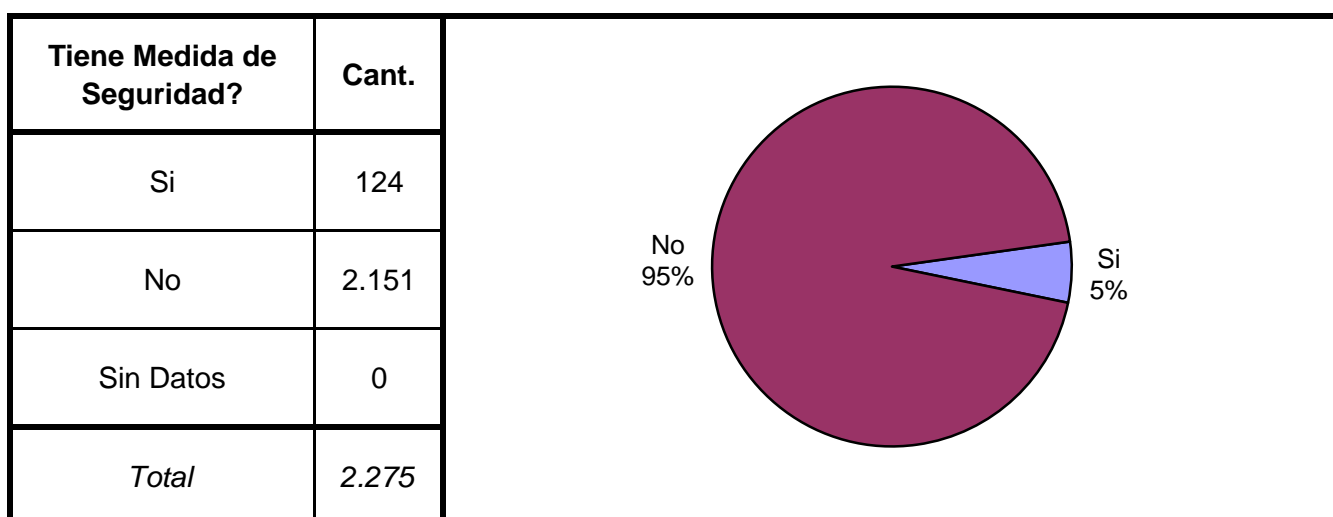
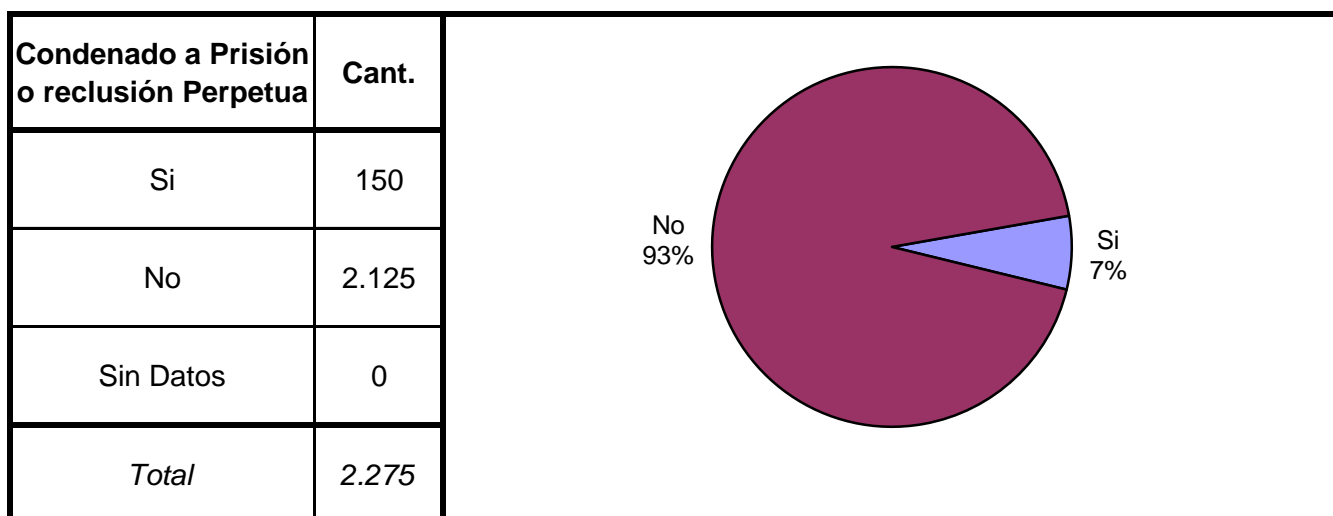
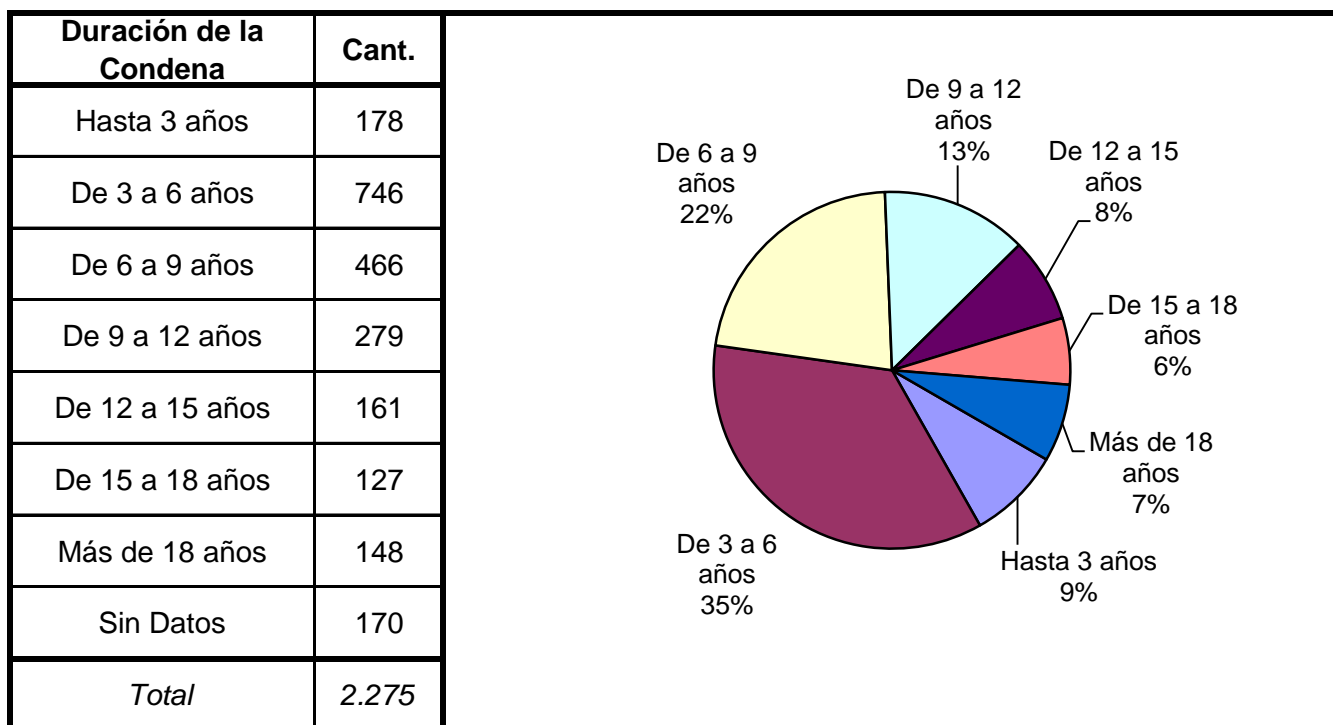
TIPO DE DELITO	1º Mención	2º Mención	3º Mención	4º Mención	5º Mención	TOTAL
Homicidios Dolosos	780	80	54	16	4	934
Homicidios Dolosos (tentativa)	136	19	0	2	0	157
Homicidios Culposos	4	0	0	0	0	4
Lesiones Dolosas	87	87	36	16	3	229
Lesiones Culposas	1	2	0	0	0	3
Otros Delitos contra las personas	18	32	17	2	7	76
DELITOS CONTRA EL HONOR	0	0	0	0	0	0
Violaciones	423	34	5	1	2	465
Otros delitos contra la integridad sexual	38	63	4	0	1	106
Amenazas	0	1	0	0	0	1
Privación ilegítima de la libertad	31	40	14	5	1	91
Delito contra la libertad cometido por funcionario público	14	0	0	0	0	14
Otros delitos contra la libertad	47	52	26	13	2	140
Hurto y/o tentativa de hurto	62	58	17	6	5	148
Robo y/o tentativa de robo	1.542	233	43	16	4	1.838
Otros delitos contra la propiedad	37	36	24	13	3	113
DELITOS CONTRA LA SEGURIDAD PÚBLICA	122	117	37	15	1	292
DELITOS C/ EL ORDEN PÚBLICO	5	6	0	0	0	11
DELITOS CONTRA LA SEGURIDAD DE LA NACIÓN	0	0	0	0	0	0
DELITOS CONTRA LOS PODERES PUBLICOS	0	0	0	0	0	0
DELITOS C/ LA ADMINISTRACION PÚBLICA	66	71	39	16	5	197
DELITOS C/ LA FE PÚBLICA	1	3	1	2	0	7
DELITOS C/ EL ESTADO CIVIL	0	0	0	0	0	0
INFRACCIÓN LEY N° 23.737 (ESTUPEFACIENTES)	387	8	2	0	0	397
INFRACCION LEY N° 24.769 PENAL TRIBUTARIA	0	1	0	0	0	1
INFRACCION LEY N° 13.944 INCUMP.DE DEBERES	2	1	0	1	0	4
DELITOS PREVISTOS EN LEYES ESPECIALES	59	0	0	0	0	59
CONTRAVENCIONES	0	0	0	0	0	0
Sin Datos	0	2.918	3.543	3.738	3.824	
<i>Total</i>	<i>3.862</i>	<i>3.862</i>	<i>3.862</i>	<i>3.862</i>	<i>3.862</i>	<i>5.287</i>

Delitos con mayores menciones

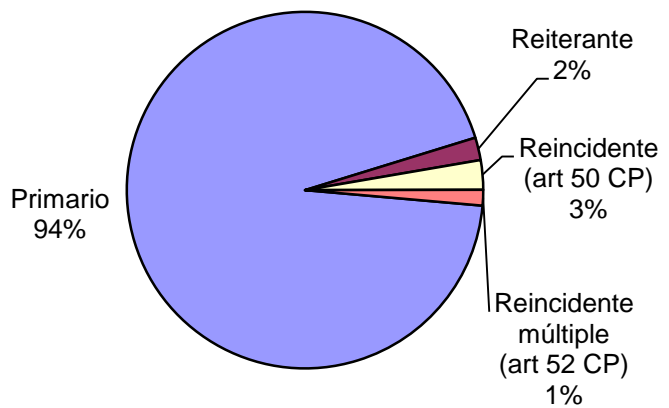


SNEEP 2015 - MENDOZA

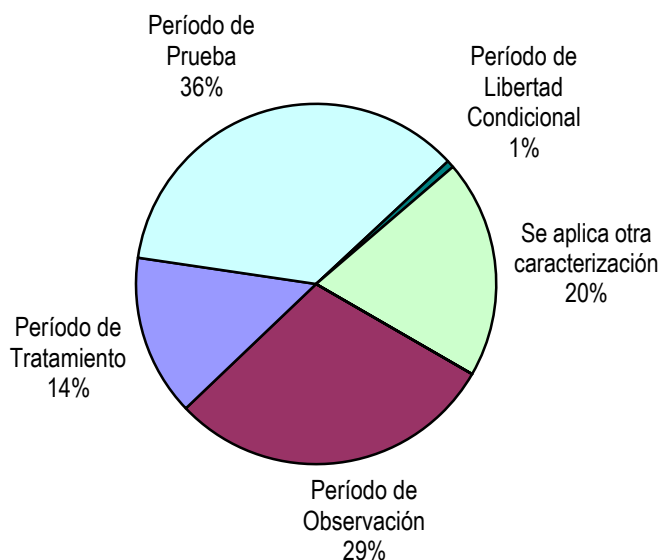
Frecuencias para los detenidos con condena



Reincidencia	Cant.
Primario	596
Reiterante	13
Reincidente (art 50 CP)	17
Reincidente múltiple (art 52 CP)	9
Sin Datos	1.640
<i>Total</i>	<i>2.275</i>

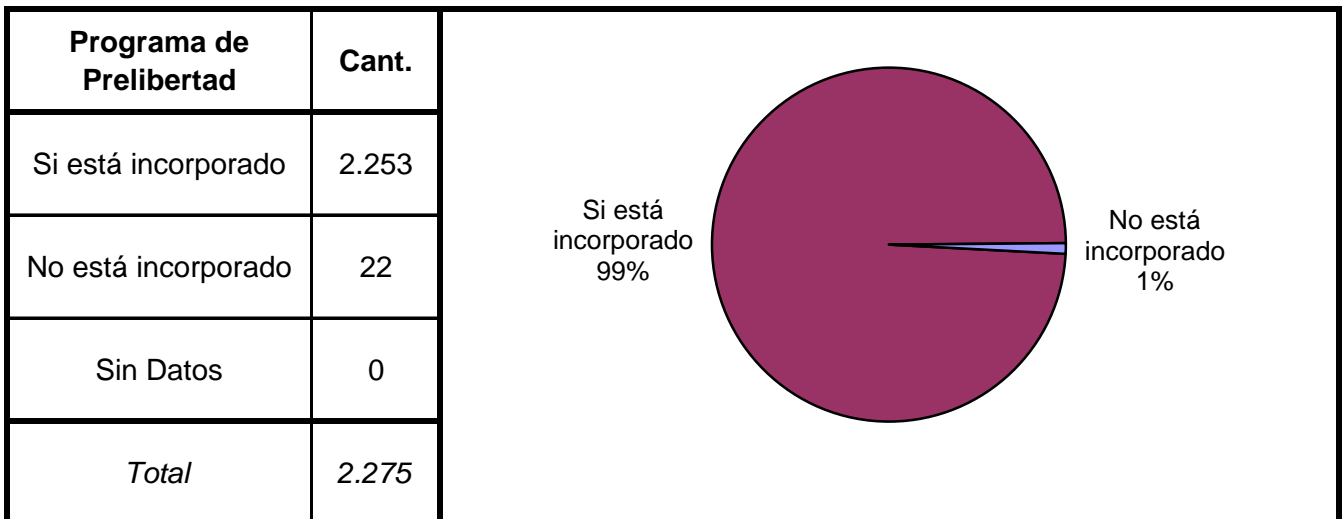
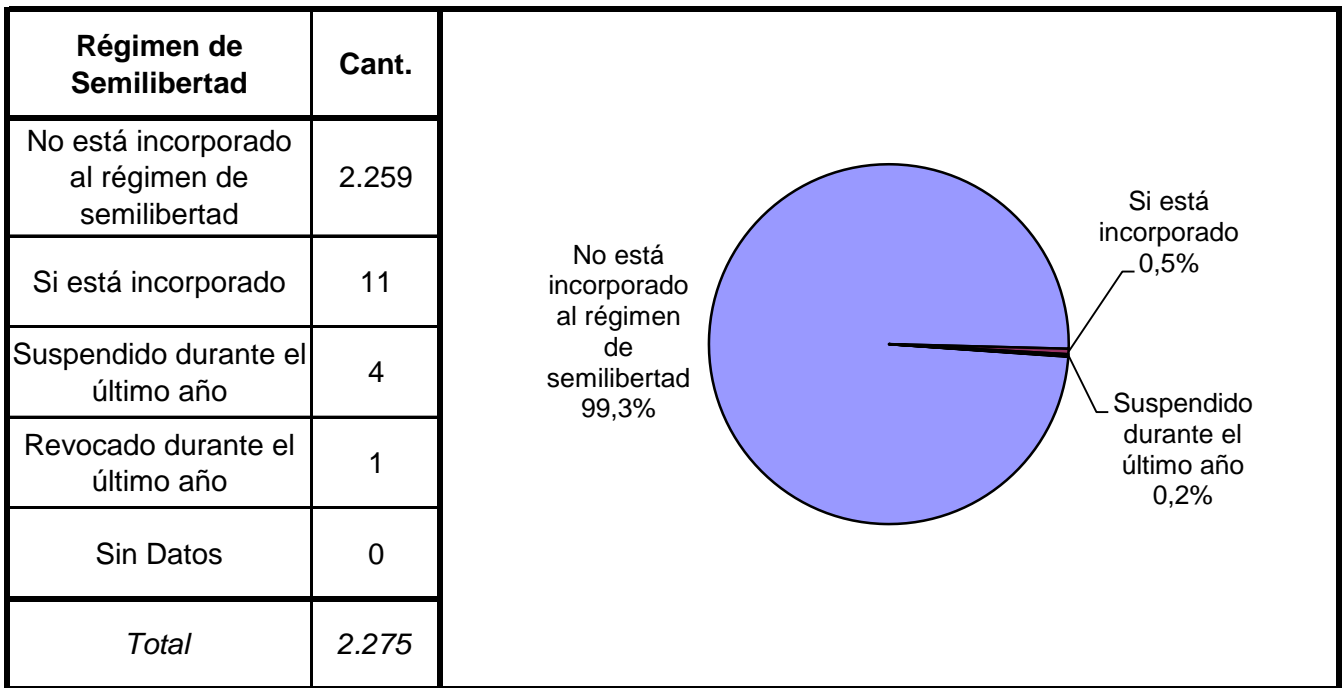


Períodos de la Progresividad	Cant.
Período de Observación	672
Período de Tratamiento	329
Período de Prueba	813
Período de Libertad Condicional	15
Se aplica otra caracterización	446
No se aplica ninguna	0
Sin datos	0
<i>Total</i>	<i>2.275</i>



Tiene o tuvo salidas transitorias	Cant.
No le fueron otorgadas	16
Si goza de salidas transitorias	59
Suspendida durante el último año	17
Revocado durante el último año	8
Sin Datos	2.175
<i>Total</i>	<i>2.275</i>





Prisión Discontinua	Cant.
NO está incorporado	2.275
Sí está incorporado	0
Revocada durante el último año	0
Renuncia del interno durante el último año	0
Sin Datos	0
<i>Total</i>	<i>2.275</i>

Se le otorgó la Semidetención	Cant.
No tiene Semi-detención	2.272
Sí, Prisión Diurna	0
Sí, Prisión Nocturna	2
Revocada durante el último año	1
Renuncia del interno durante el último año	0
Sin Datos	0
<i>Total</i>	<i>2.275</i>

No tiene Semi-detención 99,87%
 Sí, Prisión Nocturna 0,09%
 Revocada durante el último año 0,04%

Tuvo reducción de pena	Cant.
Si - Hasta 6 meses	0
Si - Hasta 1 año	0
Si - Más de 1 año	0
No tuvo reducción de pena	2.275
Sin datos	0
<i>Total</i>	<i>2.275</i>

SNEEP 2015 - MENDOZA

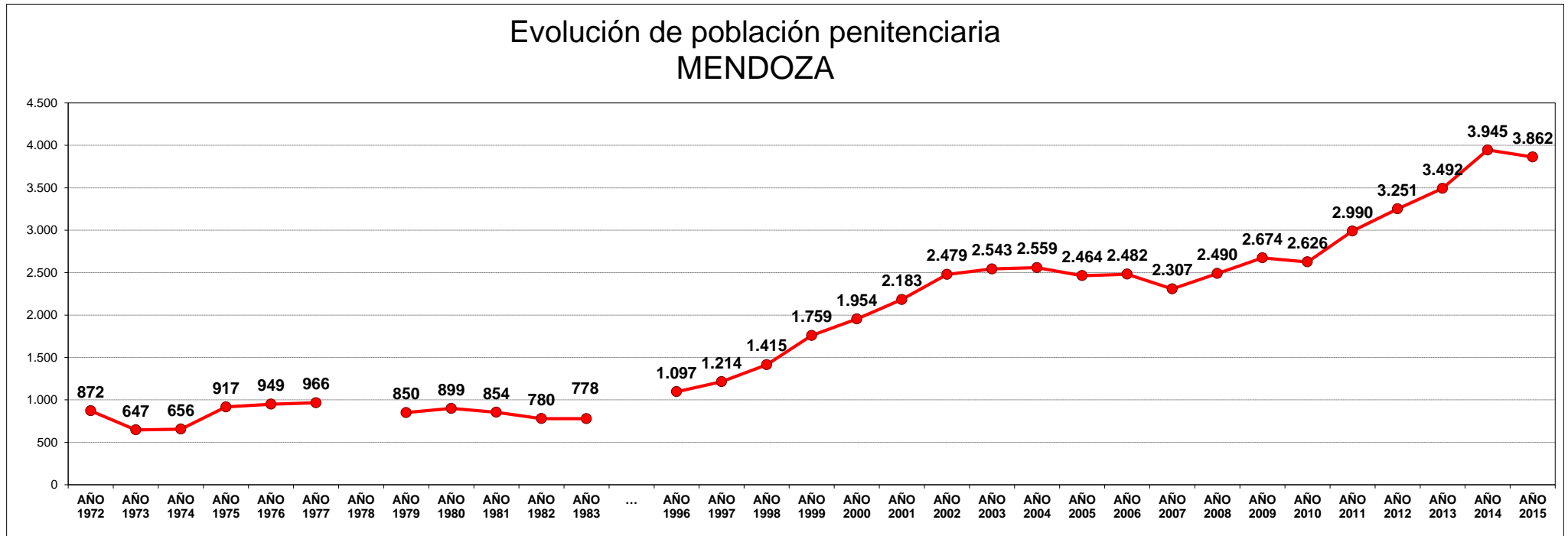
CAPACIDAD Y POBLACIÓN POR PROVINCIA Y UNIDAD

PROVINCIA	UNIDADES	CAPACIDAD	POBLACIÓN ALOJADA	SOBREPOBLACIÓN	PORCENTAJE DE SOBRE POBLACIÓN
MENDOZA	ALCAIDIA Nº 1	20	15	-5	-25,0%
	ALCAIDIA Nº 2	20	14	-6	-30,0%
	ALCAIDIA Nº 3 - TUNUYAN	11	8	-3	-27,3%
	ALCAIDIA Nº 4 - SALA JUDICIAL	6	6	0	0,0%
	ALCAIDIA Nº 5 - HOSPITAL EL SAUCE	12	7	-5	-41,7%
	COMPLEJO PENITENCIARIO Nº I "BOULOGNE SUR MER"	824	1.008	184	22,3%
	COMPLEJO PENITENCIARIO Nº II "SAN FELIPE"	879	1.062	183	20,8%
	COMPLEJO PENITENCIARIO Nº III "ALMAFUERTE"	1.184	1.231	47	4,0%
	COMPLEJO PENITENCIARIO Nº IV "SAN RAFAEL"	328	344	16	4,9%
	UNIDAD PENAL III - CARCEL DE MUJERES - "EL BORBOLLÓN"	108	109	1	0,9%
	UNIDAD PENAL IV - "VITALE NOCERA" - LAVALLE	45	41	41	0,0%
	UNIDAD PENAL V - COLONIA Y GRANJA PENAL "SIXTO SEGURA"	37	17	-20	-54,1%
TOTAL SERVICIO PENITENCIARIO PROVINCIAL		3.474	3.862	388	11,2%

EVOLUCIÓN POBLACIÓN PENITENCIARIA - PROVINCIA DE MENDOZA

AÑO	AÑO	AÑO	AÑO	AÑO	AÑO	AÑO	AÑO	AÑO	AÑO	AÑO	AÑO	...	AÑO	AÑO	AÑO	AÑO	AÑO	AÑO	AÑO	AÑO	AÑO	AÑO	AÑO	AÑO	AÑO	AÑO	AÑO	AÑO	AÑO	AÑO	AÑO	AÑO	AÑO
1972	1973	1974	1975	1976	1977	1978	1979	1980	1981	1982	1983	...	1996	1997	1998	1999	2000	2001	2002	2003	2004	2005	2006	2007	2008	2009	2010	2011	2012	2013	2014	2015	
872	647	656	917	949	966		850	899	854	780	778		1.097	1.214	1.415	1.759	1.954	2.183	2.479	2.543	2.559	2.464	2.482	2.307	2.490	2.674	2.626	2.990	3.251	3.492	3.945	3.862	

Relevamiento basado en datos proporcionados por el Registro Nacional de Reincidencia y el Servicio Penitenciario Provincial.



ACLARACION: La estadística oficial sobre población penitenciaria (SNEEP) comenzó en el año 2002.
De los años 1972 a 1983 se recuperaron los datos de los libros publicados por el Registro Nacional de Reincidencia.