

**SISTEMA NACIONAL
DE
ESTADÍSTICAS SOBRE
EJECUCIÓN DE LA PENA**

**Informe Anual
SALTA
SNEEP 2015**


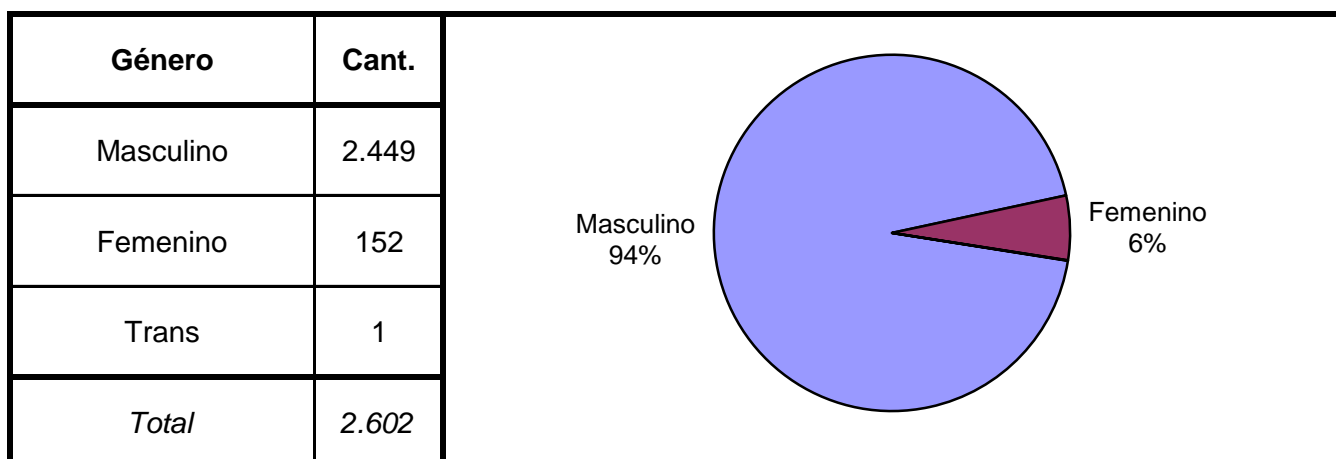
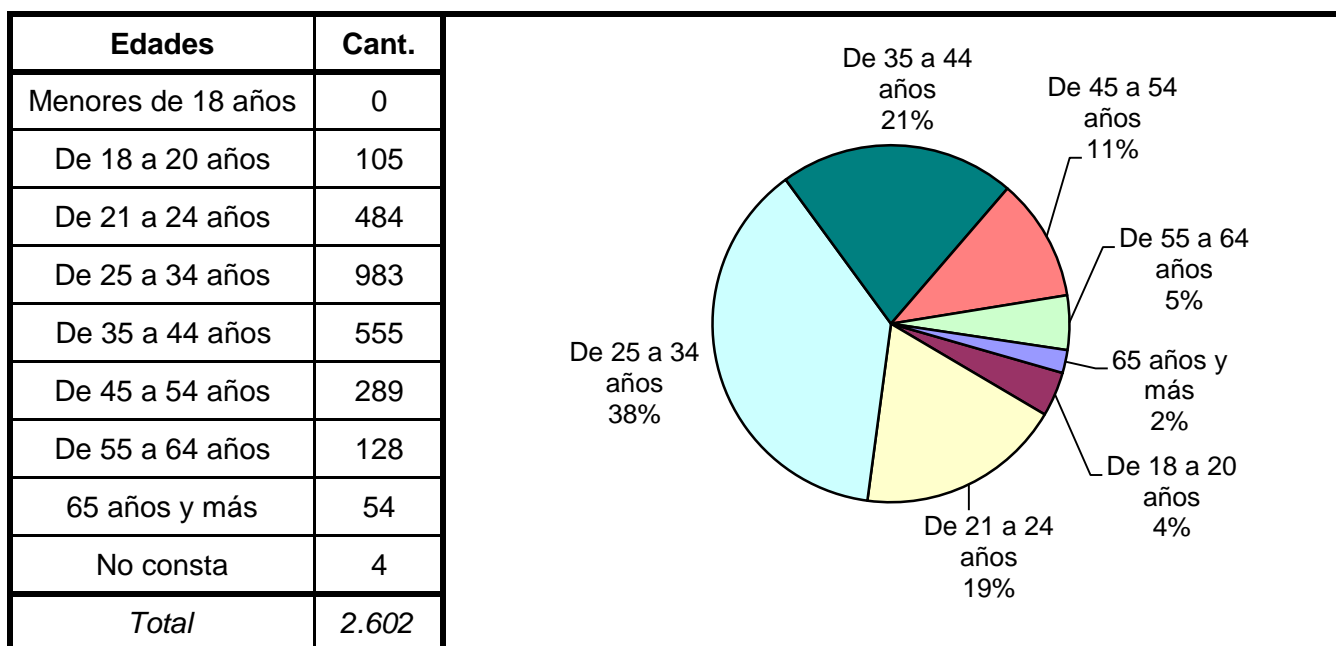
*Dirección Nacional de Política Criminal
en materia de Justicia y Legislación Penal
Subsecretaría de Política Criminal
Secretaría de Justicia
Ministerio de Justicia y Derechos Humanos*

SNEEP 2015 - SALTA

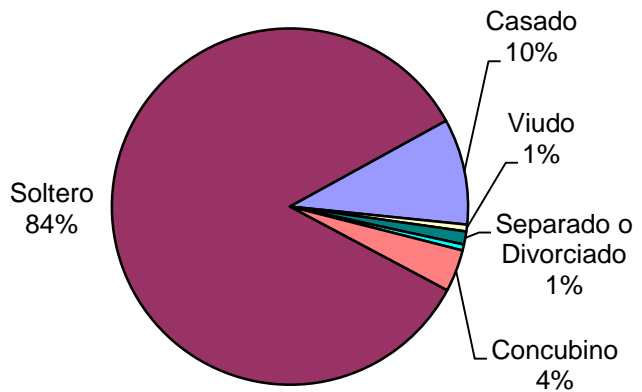
PROVINCIA Y UNIDAD SEGÚN SITUACIÓN LEGAL

PROVINCIA	UNIDAD	CONDE- NADOS	PROCE- SADOS	OTROS	TOTAL POR UNIDAD
SALTA	ALCAIDIA GENERAL N° 1 - SALTA	9	376	0	385
	ALCAIDIA N° 2 - TARTAGAL	1	54	0	55
	UNIDAD CARCELARIA N° 1 DE SALTA	857	224	21	1.102
	UNIDAD CARCELARIA N° 2 DE METAN	47	47	0	94
	UNIDAD CARCELARIA N° 3 DE ORAN	239	241	0	480
	UNIDAD CARCELARIA N° 4 DE MUJERES	77	34	0	111
	UNIDAD CARCELARIA N° 5 DE TARTAGAL	228	42	0	270
	UNIDAD CARCELARIA N° 6 DE ROSARIO DE LERMA-GRANJA PENAL	20	0	0	20
	UNIDAD CARCELARIA N° 7 CERRILLOS - GRANJA	55	0	0	55
	UNIDAD CARCELARIA N° 9 MUJERES - ORAN	10	20	0	30
TOTAL SERVICIO PENITENCIARIO PROVINCIAL		1.543	1.038	21	2.602

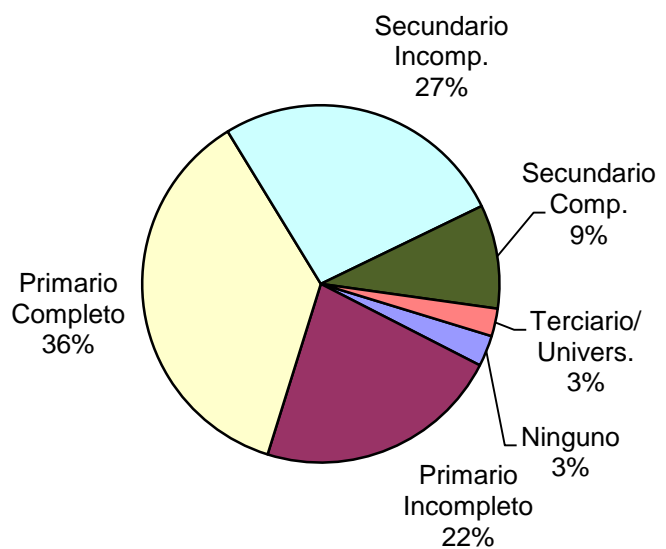
SNEEP 2015 - SALTA

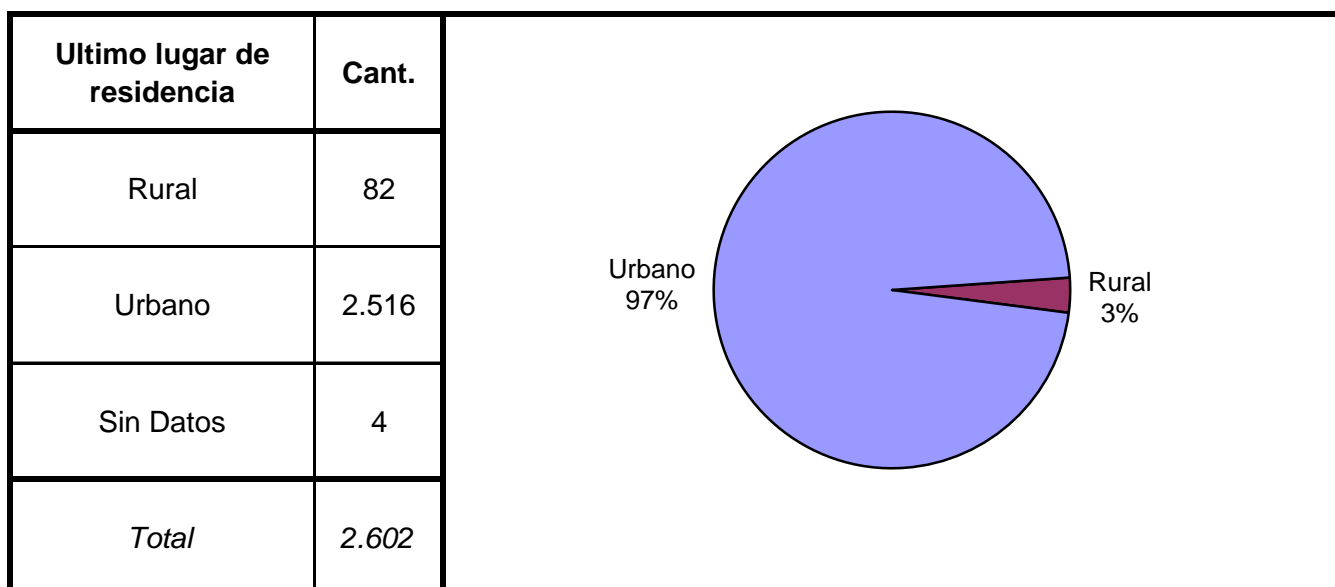
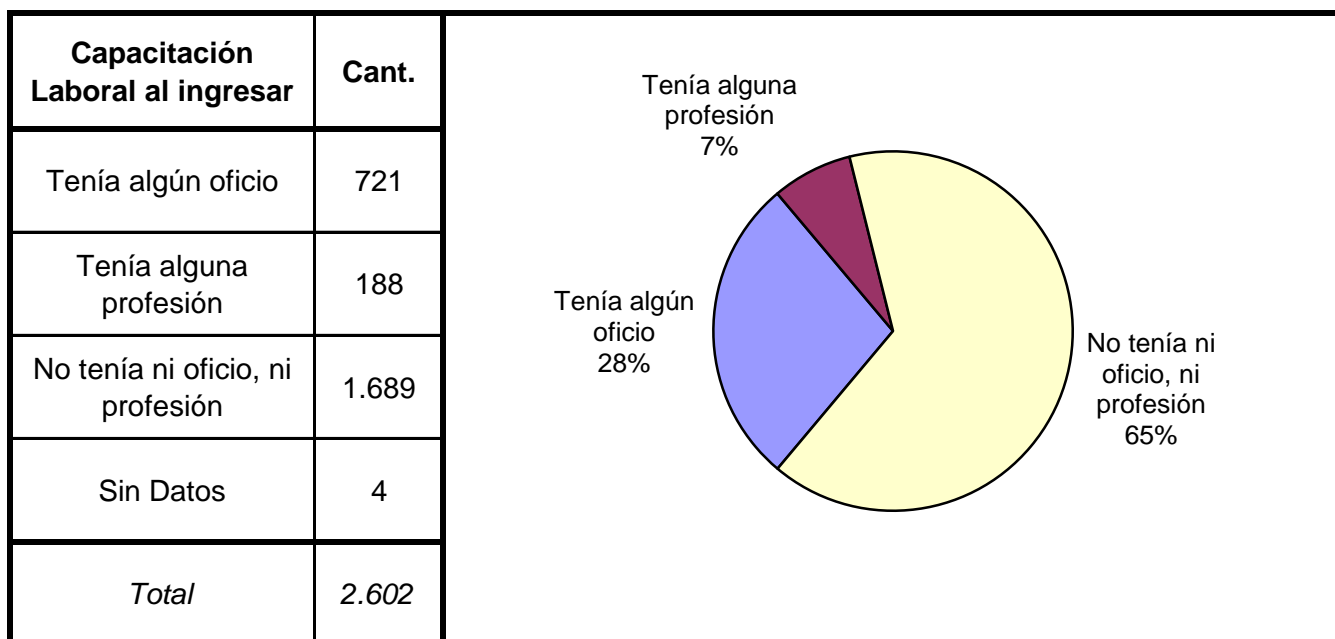
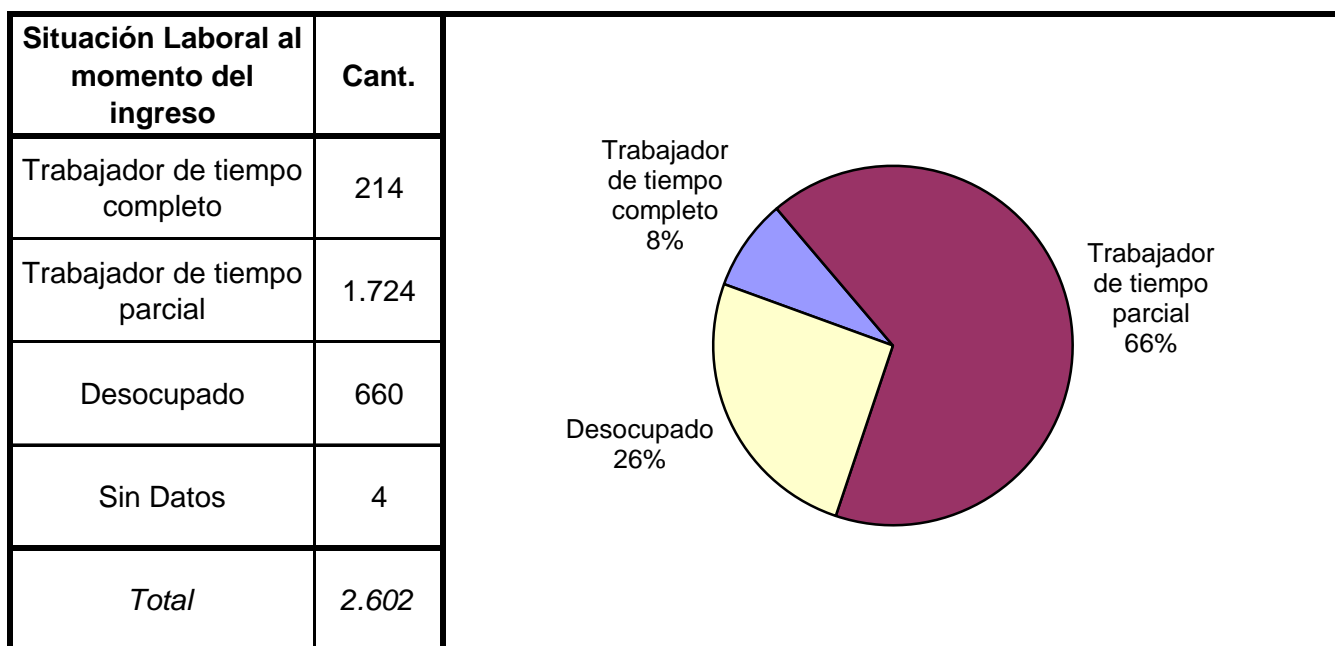


Estado Civil	Cant.
Soltero	2.188
Casado	250
Viudo	16
Separado o Divorciado	31
Separado de Hecho	14
Concubino	99
Sin datos	4
<i>Total</i>	<i>2.602</i>

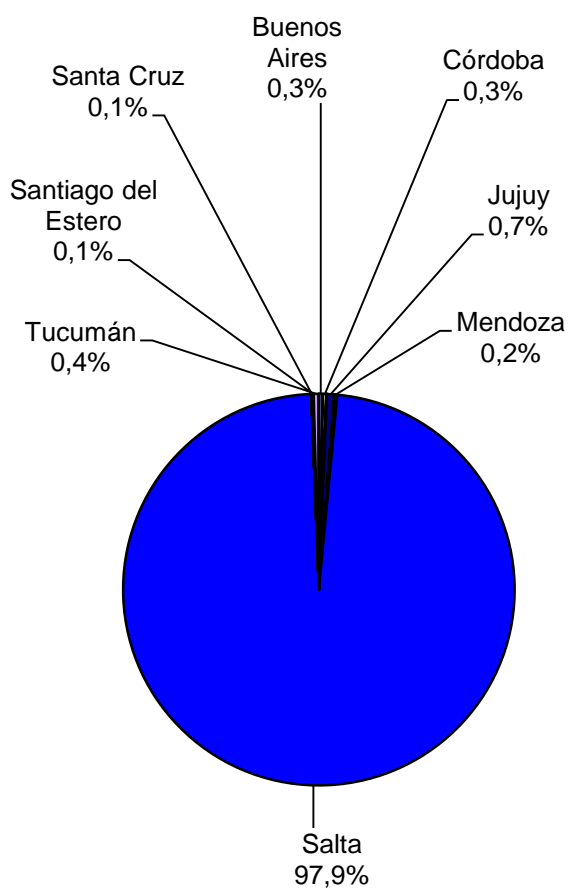


Nivel de Instrucción	Cant.
Ninguno	73
Primario Incompleto	579
Primario Completo	947
Secundario Incomp.	680
Secundario Comp.	243
Terciario Incompleto	16
Terciario Completo	15
Universitario Incomp.	25
Universitario Comp.	9
EGB 1 Incompleto	0
EGB 1 Completo	0
EGB 2 Incompleto	0
EGB 2 Completo	0
EGB 3 Incompleto	0
EGB 3 Completo	0
Polimodal Incompleto	10
Polimodal Completo	1
Sin datos	4
<i>Total</i>	<i>2.602</i>






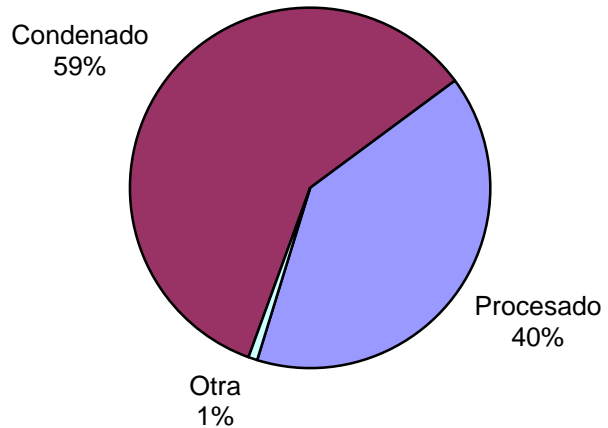
Ultima provincia de residencia	Cant.
Buenos Aires	8
Catamarca	1
Córdoba	7
Corrientes	0
Chaco	1
Chubut	0
Entre Rios	0
Formosa	0
Jujuy	16
La Pampa	0
La Rioja	0
Mendoza	6
Misiones	0
Neuquen	0
Rio Negro	0
Salta	2.543
San Juan	0
San Luis	0
Santa Cruz	2
Santa Fe	0
Santiago del Estero	3
Tierra del Fuego	0
Tucumán	11
Ciudad de Bs.As.	0
Sin datos	4
<i>Total</i>	<i>2.602</i>



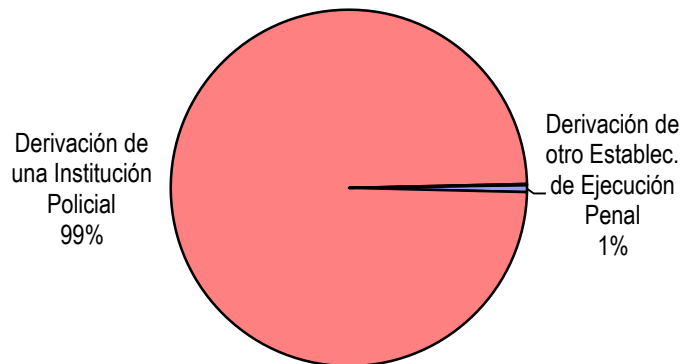
Jurisdicción Judicial	Cant.
Provincial	2.584
Nacional	0
Federal	14
Sin Datos	4
<i>Total</i>	<i>2.602</i>

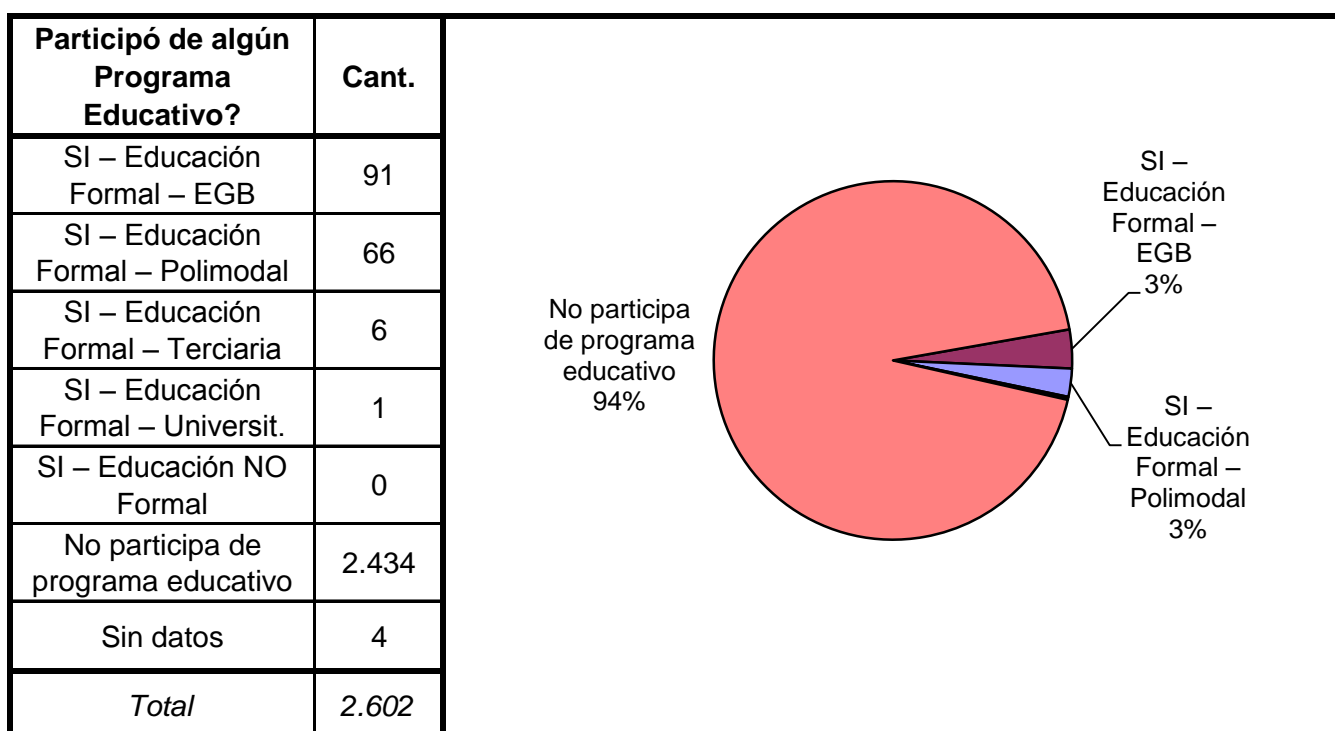
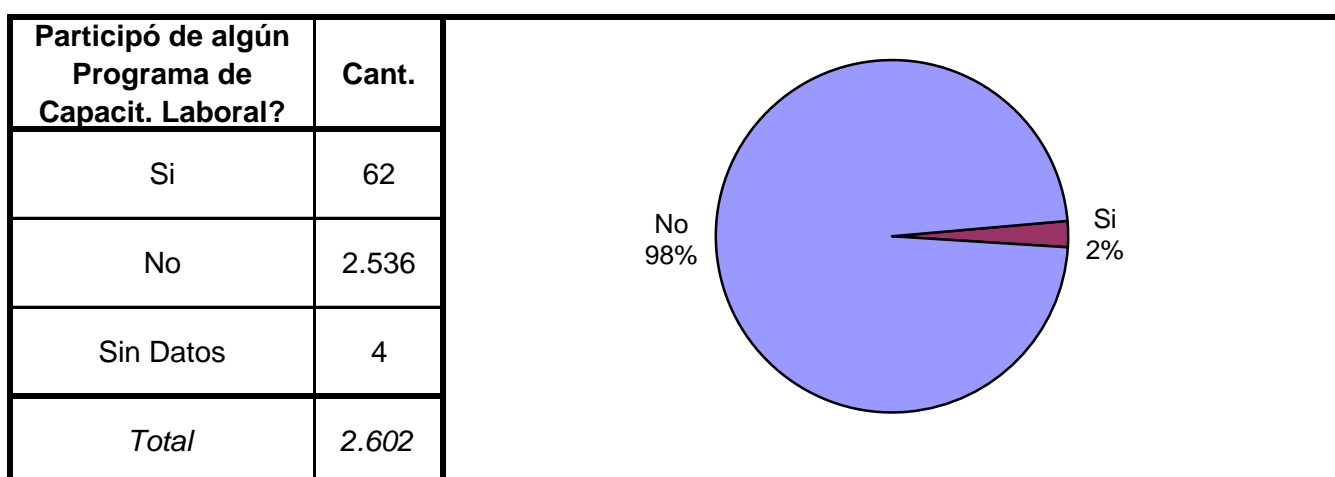
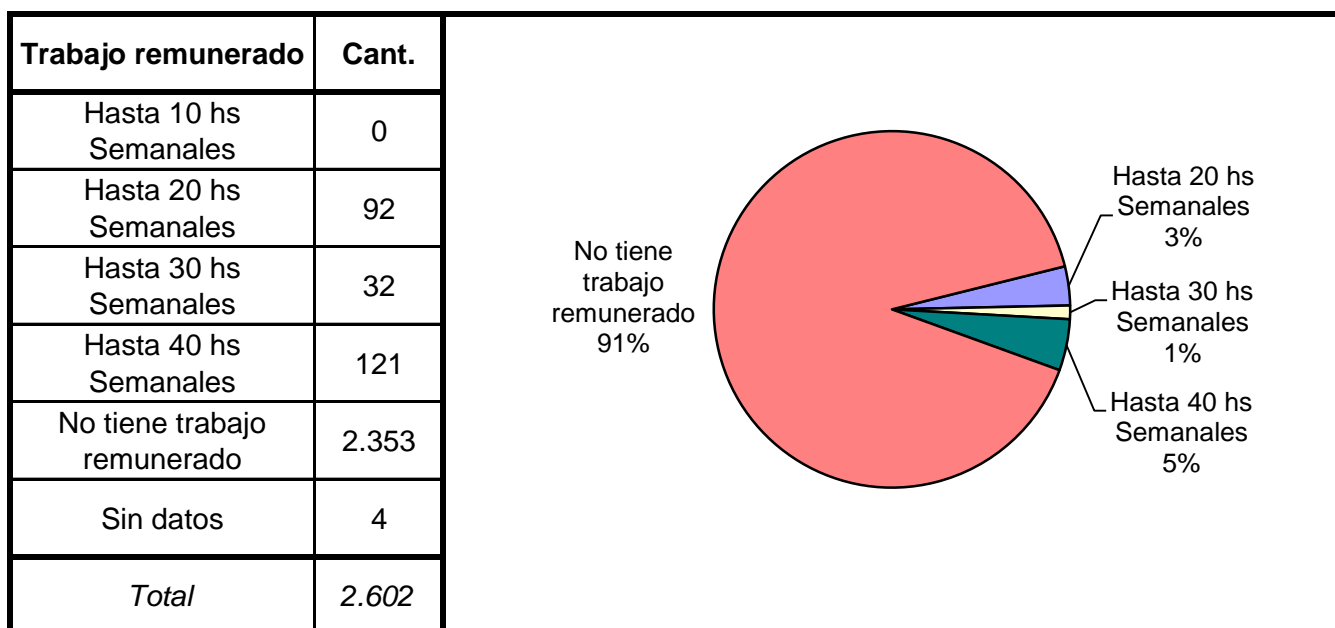


Situación Legal	Cant.
Condenado	1.543
Procesado	1.038
Contraventor	0
Inimputable	21
Otra	0
Sin datos	0
<i>Total</i>	<i>2.602</i>



Establecimiento de Procedencia	Cant.
Ingreso Directo	1
Derivación de otro Establec. de Ejecución Penal	16
Derivación de una Institución Policial	2.576
Derivación de Prefectura o Gendarmería	2
Sin datos	7
<i>Total</i>	<i>2.602</i>






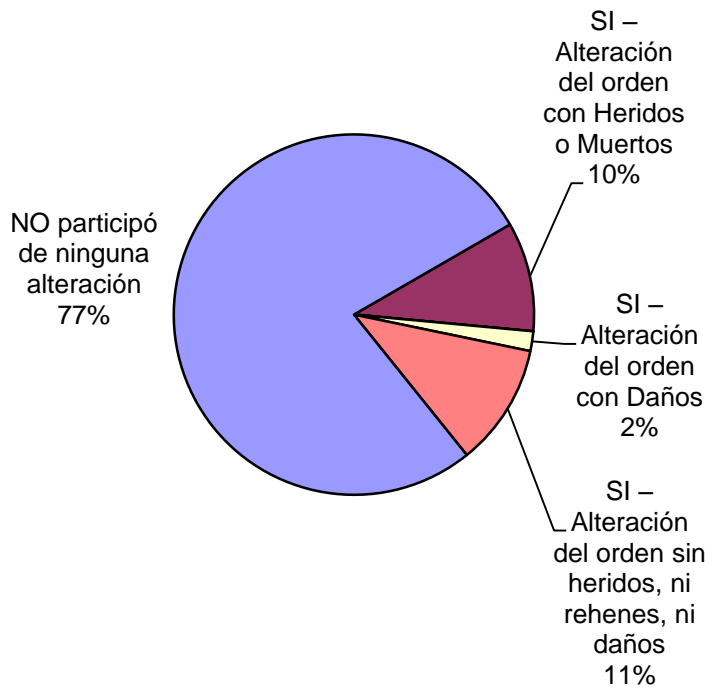
Participó de Activ. Recreativas o Deportivas?	Cant.
Si	2.598
No	0
Sin Datos	4
<i>Total</i>	<i>2.602</i>

Recibió Asistencia Médica?	Cant.
Si	2.598
No	0
Sin Datos	4
<i>Total</i>	<i>2.602</i>

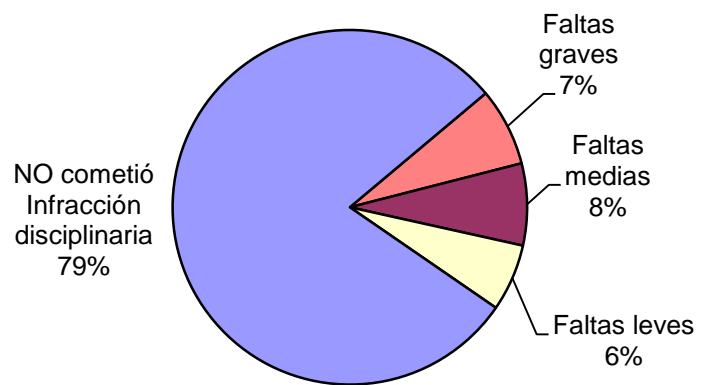
Recibió visitas durante el último año?	Cant.
Si	2.460
No	138
Sin Datos	4
<i>Total</i>	<i>2.602</i>



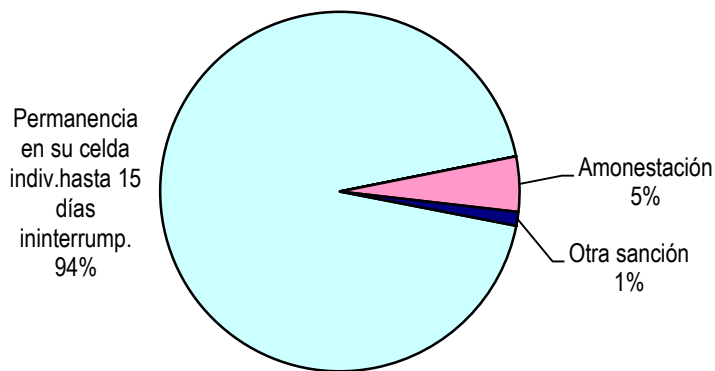
Participó de algún tipo de Alteración del orden?	Cant.
SI – Alteración del orden con Heridos o Muertos	255
SI – Alteración del orden con Rehenes	0
SI – Alteración del orden con Daños	46
SI – Alteración del orden sin heridos, ni rehenes, ni daños	285
NO participó de ninguna alteración	2.012
Sin Datos	4
<i>Total</i>	<i>2.602</i>



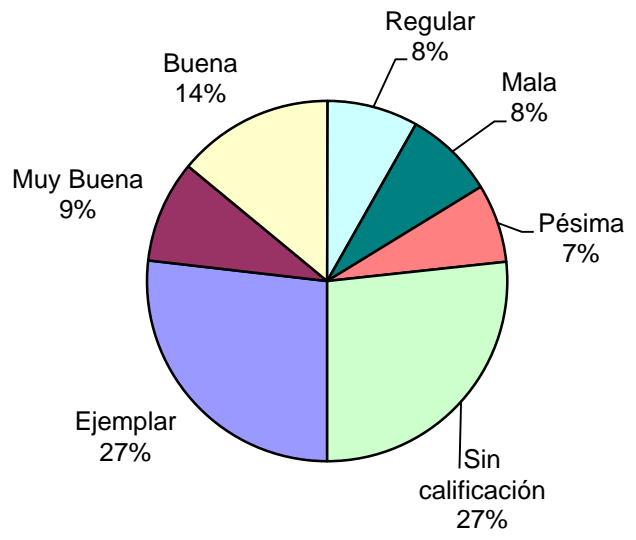
Tipo de infracción disciplinaria	Cant.
Faltas graves	185
Faltas medias	194
Faltas leves	159
NO cometió Infracción disciplinaria	2.060
Sin Datos	4
<i>Total</i>	<i>2.602</i>



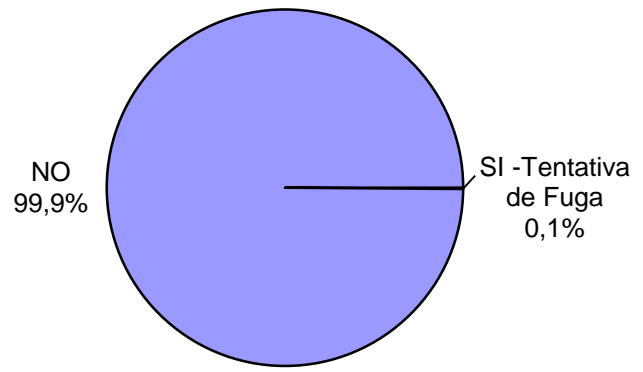
Tipo de Sanción Disciplinaria	Cant.
Traslado a otro estab. de régimen más severo	0
Traslado a otra sección de régimen más severo	0
Permanencia en su celda indiv.hasta 7 fines de sem.	0
Permanencia en su celda indiv.hasta 15 días ininterrump.	530
Suspensión total/parcial derechos reglam. hasta 15 días	0
Exclusión de la actividad común hasta 15 días	0
Exclusión de la act. recreativa/ deportiva hasta 10 días	0
Amonestación	28
Otra sanción	7
Sin Datos	2.037
<i>Total</i>	<i>2.602</i>



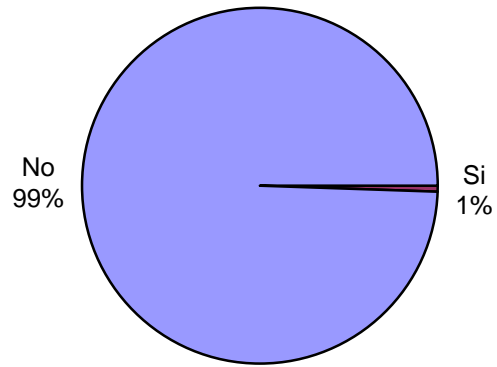
Calificación de conducta del interno	Cant.
Ejemplar	697
Muy Buena	238
Buena	365
Regular	212
Mala	209
Pésima	183
Sin calificación	694
Sin Datos	4
<i>Total</i>	<i>2.602</i>



¿Tuvo intentos de fuga o evasión?	Cant.
SI -Tentativa de Evasión	1
SI -Tentativa de Fuga	2
NO	2.595
Sin Datos	4
<i>Total</i>	<i>2.602</i>

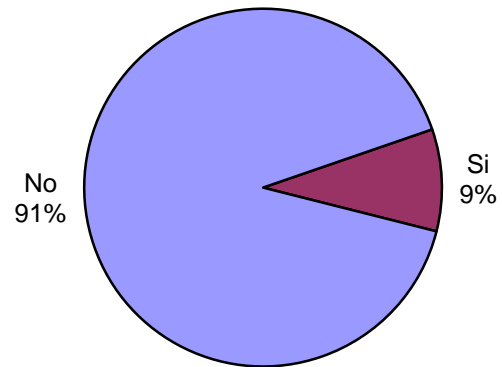


¿Tuvo intentos de Suicidio?	Cant.
Si	14
No	2.584
Sin Datos	4
<i>Total</i>	<i>2.602</i>

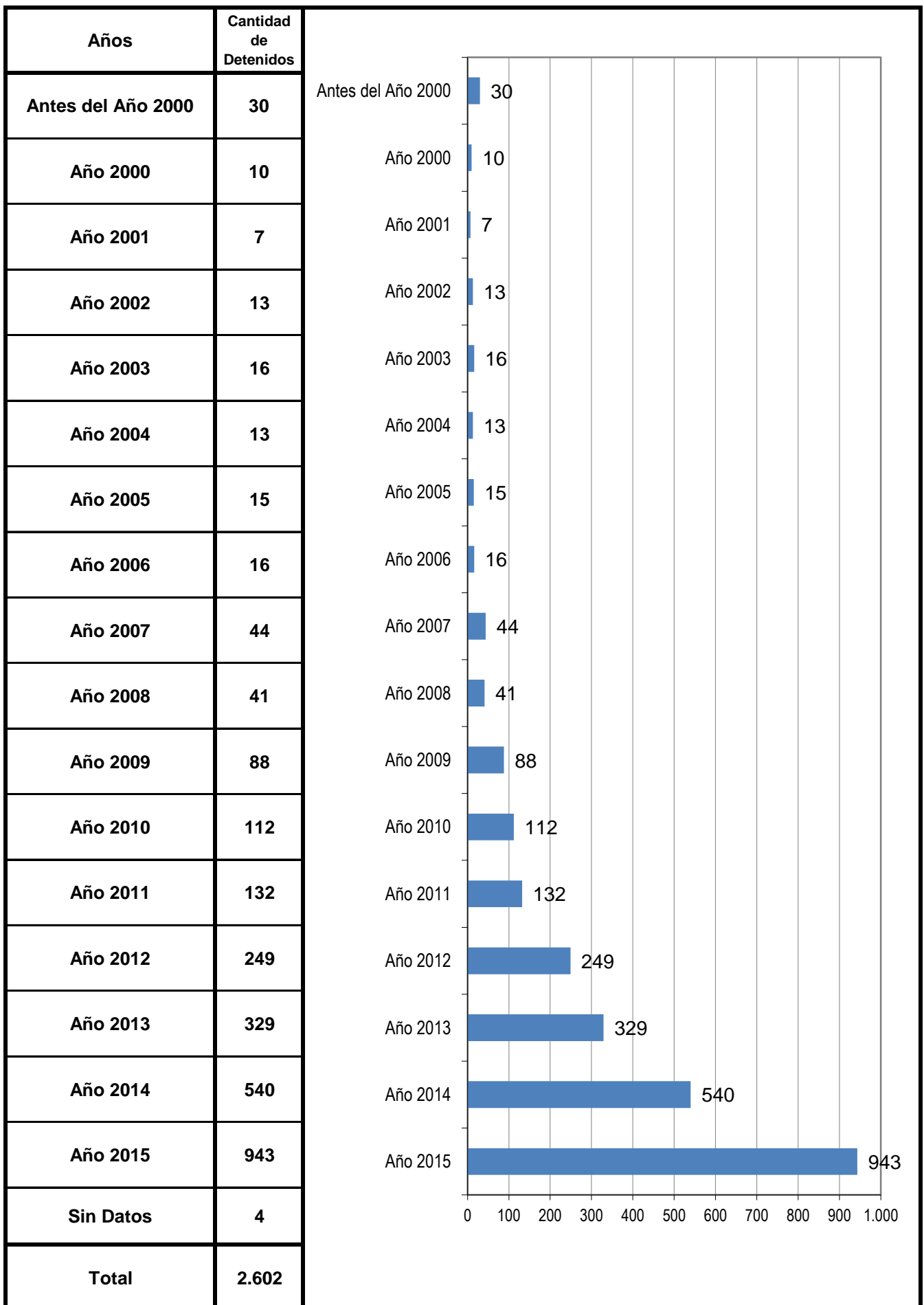


¿Fue lesionado? - Motivos	Cant.
SI, por hechos de violencia con otros internos	0
SI, por hechos de violencia con agentes del establec.	0
SI, por otros motivos	0
NO fue lesionado	2.597
Sin Datos	5
<i>Total</i>	<i>2.602</i>

¿Tiene hijos con ella? Para internas	Cant.
Si	14
No	138
Sin Datos	0
<i>Total</i>	<i>152</i>

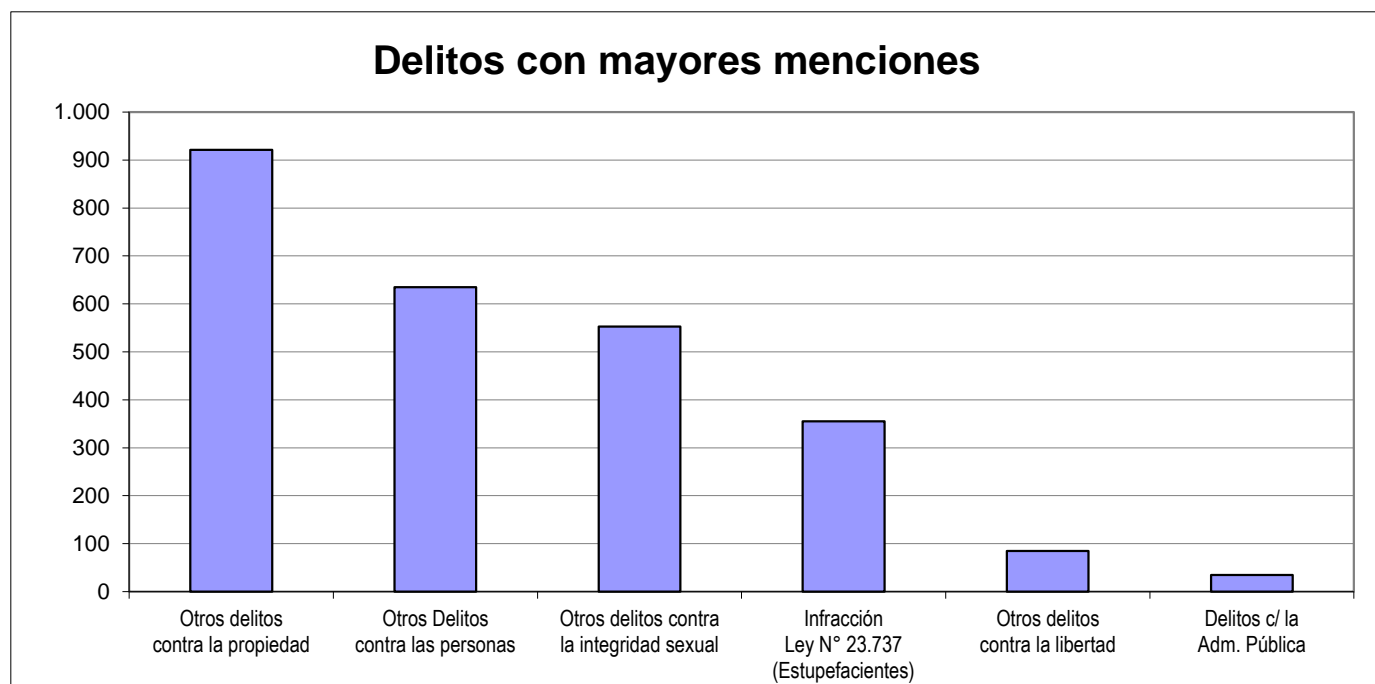


AÑO DE DETENCION DE LOS ENCARCELADOS




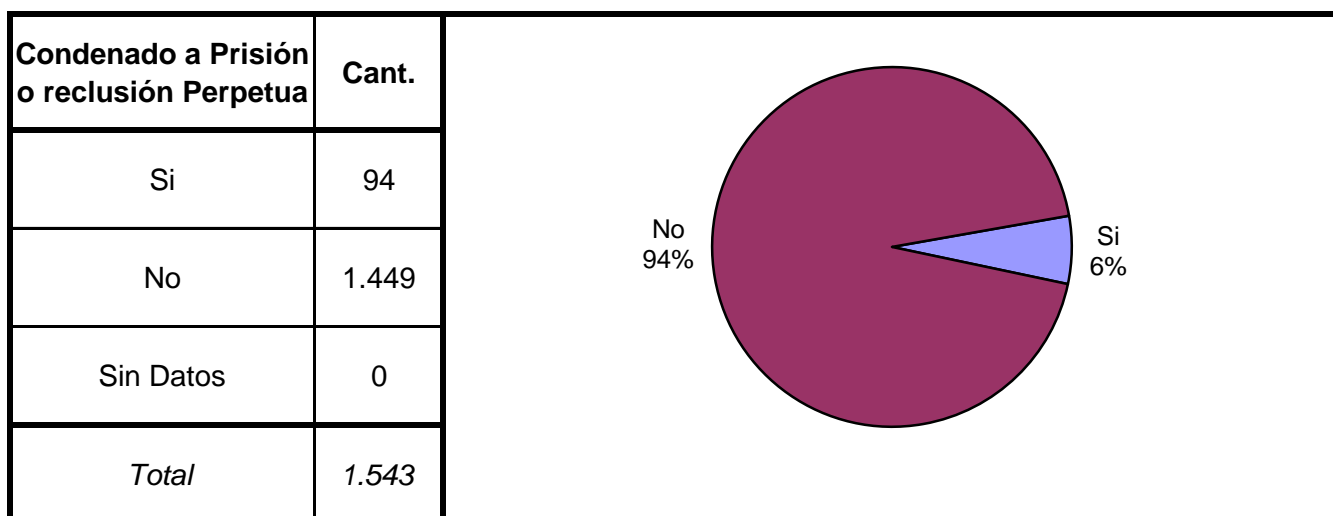
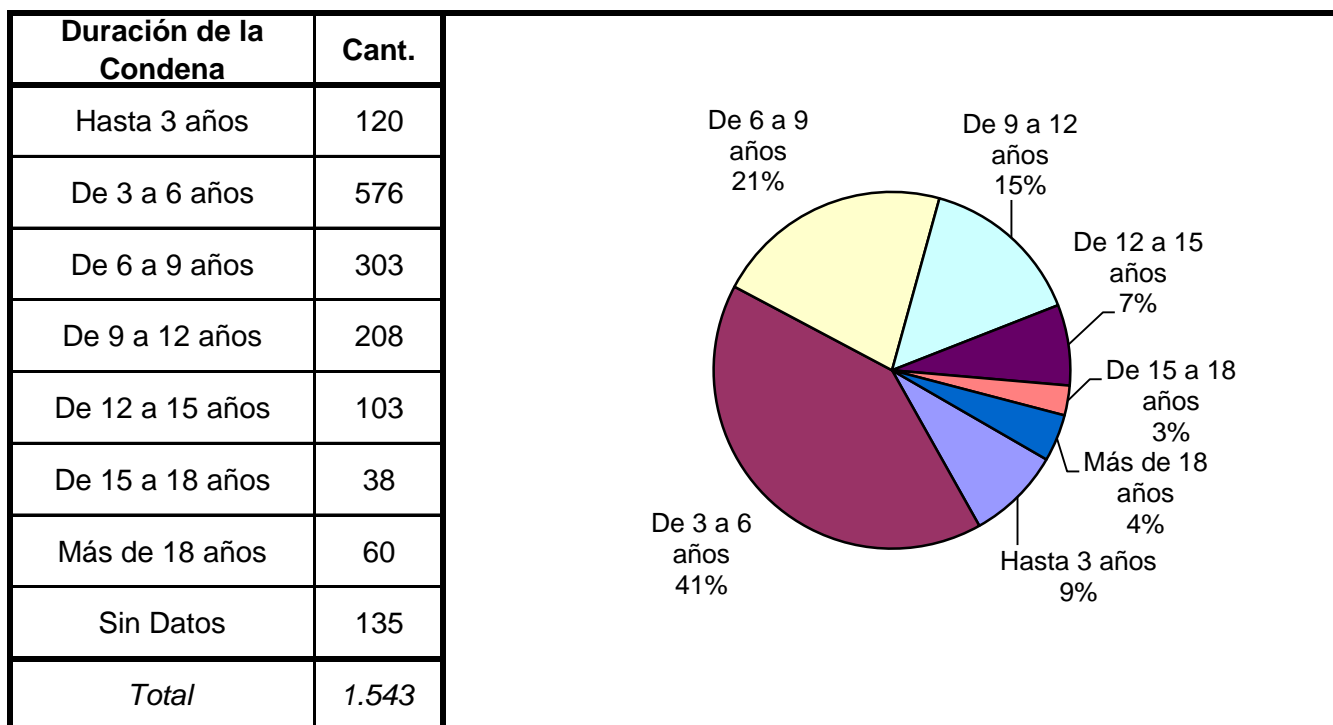
SNEEP 2015 - SALTA

TIPO DE DELITO	1º Mención	2º Mención	3º Mención	4º Mención	5º Mención	TOTAL
Homicidios Dolosos	0	0	0	0	0	0
Homicidios Dolosos (tentativa)	0	0	0	0	0	0
Homicidios Culposos	0	0	0	0	0	0
Lesiones Dolosas	0	0	0	0	0	0
Lesiones Culposas	0	0	0	0	0	0
Otros Delitos contra las personas	635	0	0	0	0	635
DELITOS CONTRA EL HONOR	0	0	0	0	0	0
Violaciones	0	0	0	0	0	0
Otros delitos contra la integridad sexual	553	0	0	0	0	553
Amenazas	0	0	0	0	0	0
Privación ilegítima de la libertad	0	0	0	0	0	0
Delito contra la libertad cometido por funcionario público	0	0	0	0	0	0
Otros delitos contra la libertad	85	0	0	0	0	85
Hurto y/o tentativa de hurto	0	0	0	0	0	0
Robo y/o tentativa de robo	0	0	0	0	0	0
Otros delitos contra la propiedad	921	0	0	0	0	921
DELITOS CONTRA LA SEGURIDAD PÚBLICA	0	0	0	0	0	0
DELITOS C/ EL ORDEN PÚBLICO	14	0	0	0	0	14
DELITOS CONTRA LA SEGURIDAD DE LA NACIÓN	0	0	0	0	0	0
DELITOS CONTRA LOS PODERES PUBLICOS	0	0	0	0	0	0
DELITOS C/ LA ADMINISTRACION PÚBLICA	35	0	0	0	0	35
DELITOS C/ LA FE PÚBLICA	0	0	0	0	0	0
DELITOS C/ EL ESTADO CIVIL	0	0	0	0	0	0
INFRACCIÓN LEY N° 23.737 (ESTUPEFACIENTES)	355	0	0	0	0	355
INFRACCION LEY N° 24.769 PENAL TRIBUTARIA	0	0	0	0	0	0
INFRACCION LEY N° 13.944 INCUMP.DE DEBERES	0	0	0	0	0	0
DELITOS PREVISTOS EN LEYES ESPECIALES	0	0	0	0	0	0
CONTRAVENCIONES	0	0	0	0	0	0
Sin Datos	4	2.602	2.602	2.602	2.602	
<i>Total</i>	<i>2.602</i>	<i>2.602</i>	<i>2.602</i>	<i>2.602</i>	<i>2.602</i>	<i>2.598</i>

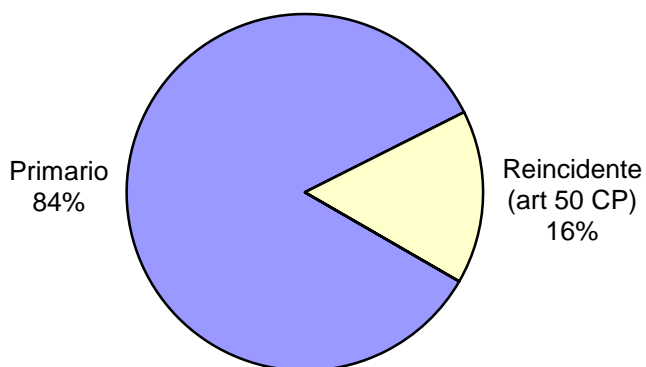


SNEEP 2015 - SALTA

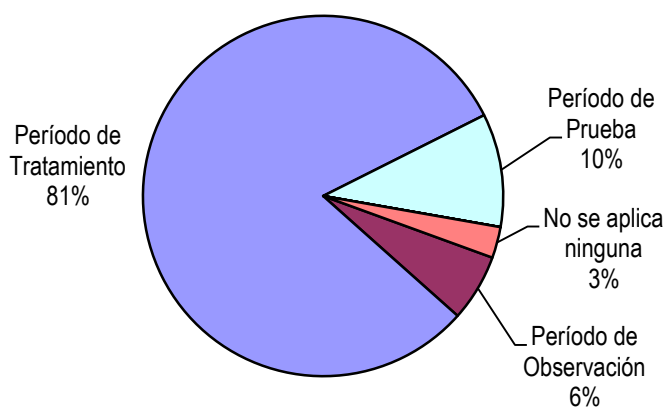
Frecuencias para los detenidos con condena



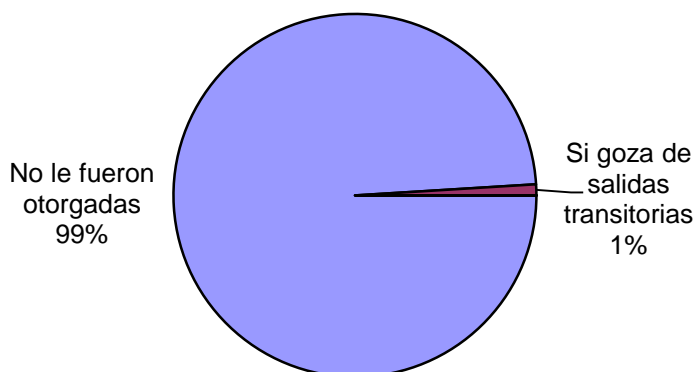
Reincidencia	Cant.
Primario	1.300
Reiterante	0
Reincidente (art 50 CP)	243
Reincidente múltiple (art 52 CP)	0
Sin Datos	0
<i>Total</i>	<i>1.543</i>



Períodos de la Progresividad	Cant.
Período de Observación	93
Período de Tratamiento	1.250
Período de Prueba	157
Período de Libertad Condicional	0
Se aplica otra caracterización	0
No se aplica ninguna	43
Sin datos	0
<i>Total</i>	<i>1.543</i>



Tiene o tuvo salidas transitorias	Cant.
No le fueron otorgadas	1.518
Si goza de salidas transitorias	15
Suspendida durante el último año	0
Revocado durante el último año	0
Sin Datos	10
<i>Total</i>	<i>1.543</i>



Régimen de Semilibertad	Cant.
No está incorporado al régimen de semilibertad	1.440
Si está incorporado	87
Suspendido durante el último año	16
Revocado durante el último año	0
Sin Datos	0
<i>Total</i>	<i>1.543</i>

No está incorporado al régimen de semilibertad 93%
 Si está incorporado 6%
 Suspendido durante el último año 1%

Programa de Prelibertad	Cant.
Si está incorporado	0
No está incorporado	0
Sin Datos	1.543
<i>Total</i>	<i>1.543</i>

Prisión Discontinua	Cant.
NO está incorporado	0
Sí está incorporado	0
Revocada durante el último año	0
Renuncia del interno durante el último año	0
Sin Datos	1.543
<i>Total</i>	<i>1.543</i>

Se le otorgó la Semidetención	Cant.
No tiene Semi-detención	0
Sí, Prisión Diurna	0
Sí, Prisión Nocturna	0
Revocada durante el último año	0
Renuncia del interno durante el último año	0
Sin Datos	1.543
<i>Total</i>	<i>1.543</i>

Tuvo reducción de pena	Cant.
Si - Hasta 6 meses	0
Si - Hasta 1 año	0
Si - Más de 1 año	0
No tuvo reducción de pena	1.543
Sin datos	0
<i>Total</i>	<i>1.543</i>

SNEEP 2015 - SALTA

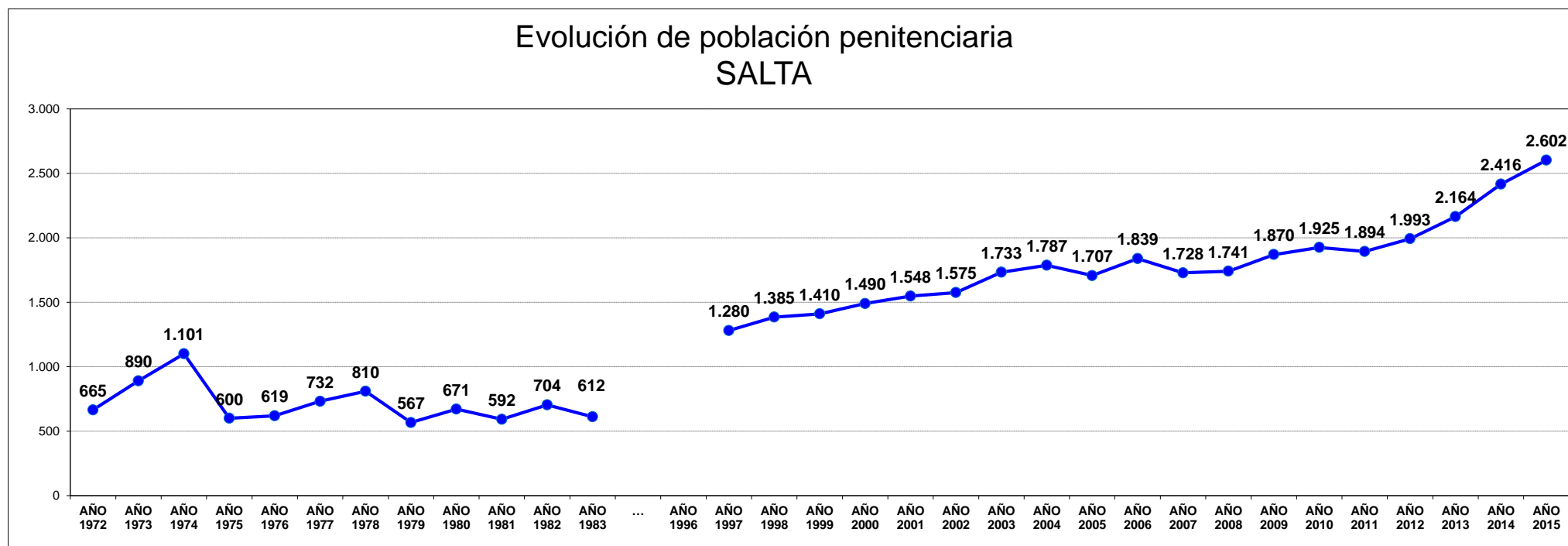
CAPACIDAD Y POBLACIÓN POR PROVINCIA Y UNIDAD

PROVINCIA	UNIDADES	CAPACIDAD	POBLACIÓN ALOJADA	SOBREPOBLACIÓN	PORCENTAJE DE SOBREPOBLACIÓN
SALTA	ALCAIDIA GENERAL N° 1 - SALTA	350	385	35	10,0%
	ALCAIDIA N° 2 - TARTAGAL	100	55	-45	-45,0%
	UNIDAD CARCELARIA N° 1 DE SALTA	997	1.102	105	10,5%
	UNIDAD CARCELARIA N° 2 DE METAN	90	94	4	4,4%
	UNIDAD CARCELARIA N° 3 DE ORAN	300	480	180	60,0%
	UNIDAD CARCELARIA N° 4 DE MUJERES	96	111	15	15,6%
	UNIDAD CARCELARIA N° 5 DE TARTAGAL	200	270	70	35,0%
	UNIDAD CARCELARIA N° 6 DE ROSARIO DE LERMA-GRANJA PENAL	25	20	-5	-20,0%
	UNIDAD CARCELARIA N° 7 CERRILLOS - GRANJA	80	55	-25	-31,3%
	UNIDAD CARCELARIA N° 9 MUJERES - ORAN	30	30	0	0,0%
TOTAL SERVICIO PENITENCIARIO PROVINCIAL		2.268	2.602	334	14,7%

EVOLUCIÓN POBLACIÓN PENITENCIARIA - PROVINCIA DE SALTA

AÑO	AÑO	AÑO	AÑO	AÑO	AÑO	AÑO	AÑO	AÑO	AÑO	AÑO	AÑO	...	AÑO	AÑO	AÑO	AÑO	AÑO	AÑO	AÑO	AÑO	AÑO	AÑO	AÑO	AÑO	AÑO	AÑO	AÑO	AÑO	AÑO	AÑO	AÑO	AÑO	AÑO
1972	1973	1974	1975	1976	1977	1978	1979	1980	1981	1982	1983	...	1996	1997	1998	1999	2000	2001	2002	2003	2004	2005	2006	2007	2008	2009	2010	2011	2012	2013	2014	2015	
665	890	1.101	600	619	732	810	567	671	592	704	612	...	1.280	1.385	1.410	1.490	1.548	1.575	1.733	1.787	1.707	1.839	1.728	1.741	1.870	1.925	1.894	1.993	2.164	2.416	2.602		

Relevamiento basado en datos proporcionados por el Registro Nacional de Reincidencia y el Servicio Penitenciario Provincial.



ACLARACION: La estadística oficial sobre población penitenciaria (SNEEP) comenzó en el año 2002.
De los años 1972 a 1983 se recuperaron los datos de los libros publicados por el Registro Nacional de Reincidencia.