

**SISTEMA NACIONAL
DE
ESTADÍSTICAS SOBRE
EJECUCIÓN DE LA PENA**

**Informe Anual
SANTA CRUZ
SNEEP 2015**


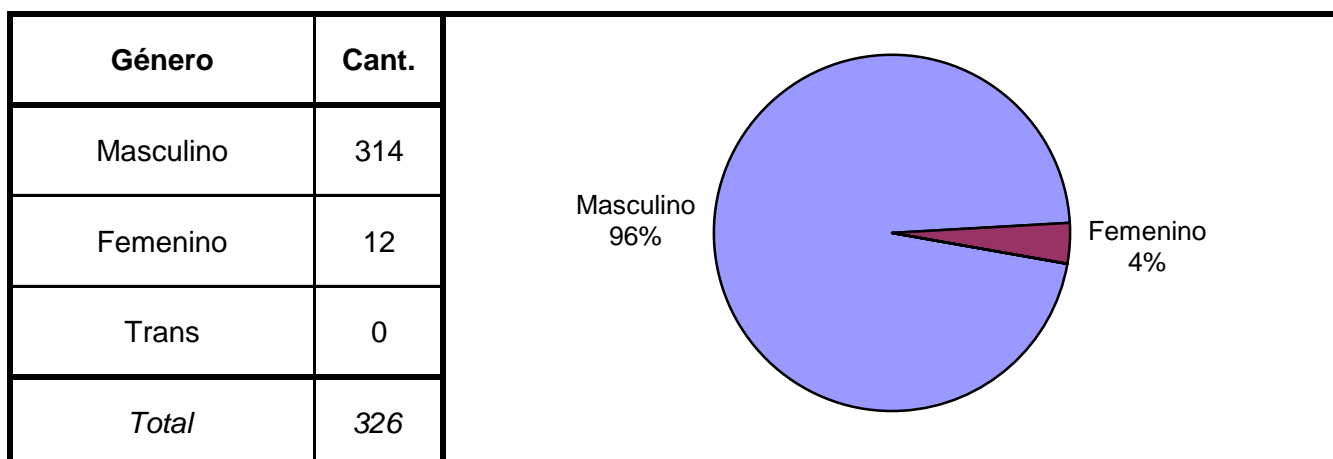
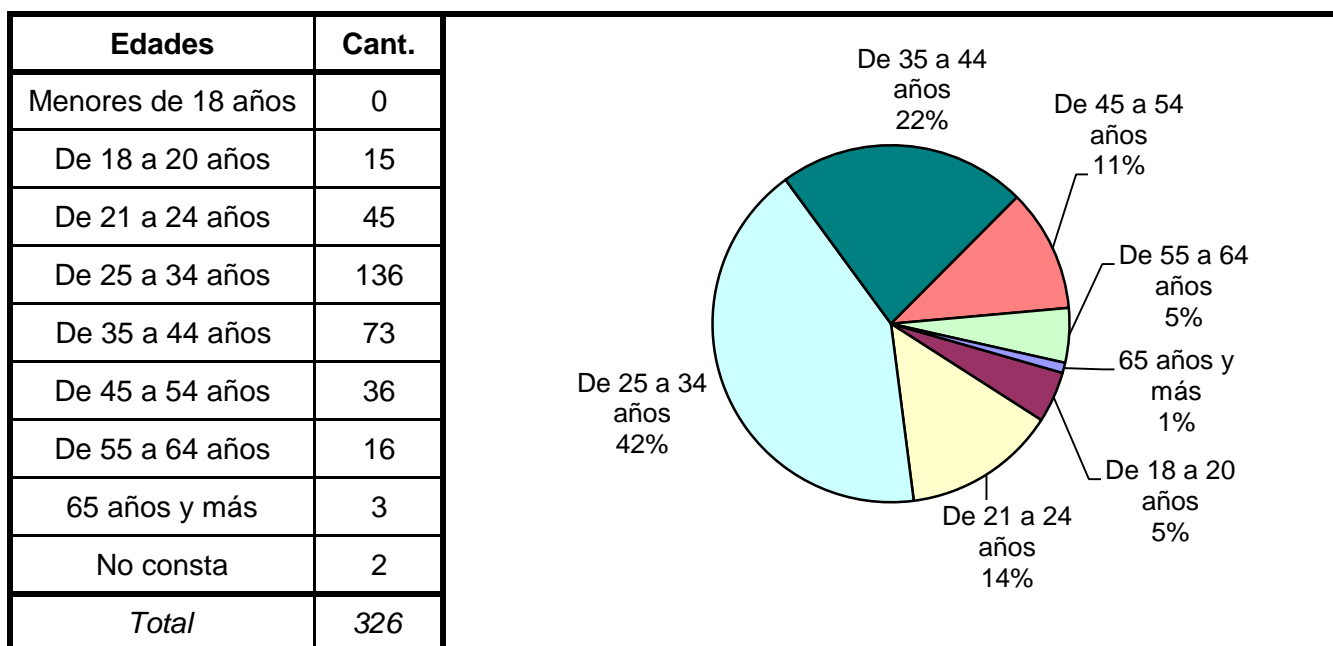
*Dirección Nacional de Política Criminal
en materia de Justicia y Legislación Penal
Subsecretaría de Política Criminal
Secretaría de Justicia
Ministerio de Justicia y Derechos Humanos*

SNEEP 2015 - SANTA CRUZ

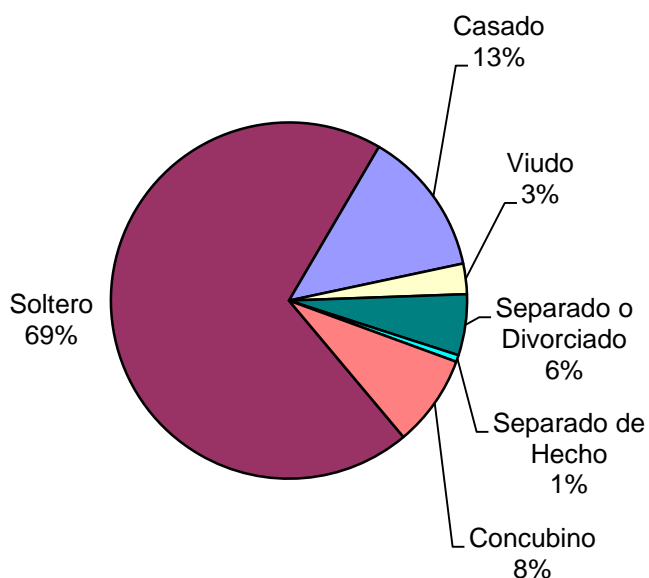
PROVINCIA Y UNIDAD SEGÚN SITUACIÓN LEGAL

PROVINCIA	UNIDAD	CONDE- NADOS	PROCE- SADOS	OTROS	TOTAL POR UNIDAD
SANTA CRUZ	ALCAIDIA POLICIAL ZONA SUR - RIO GALLEGOS	18	16	0	34
	ALCAIDIA POLICIAL ZONA CENTRO - PUERTO SAN JULIAN	16	1	0	17
	ALCAIDIA POLICIAL ZONA NORTE - CALETA OLIVIA	10	13	0	23
	ALCAIDIA POLICIAL PICO TRUNCADO	55	2	0	57
	ALCAIDIA POLICIAL PUERTO DESEADO	8	7	0	15
	COMISARIA SECCIONAL 2ª - PICO TRUNCADO	5	5	0	10
	COMISARIA SECCIONAL 2ª - PUERTO SAN JULIAN	4	6	0	10
	COMISARIA SECCIONAL 3º - RIO GALLEGOS	4	5	0	9
	COMISARIA SECCIONAL 5º - RIO GALLEGOS	6	10	0	16
	COMISARIA SECCIONAL 6º - RIO GALLEGOS	12	6	0	18
	COMISARIA YACIMIENTO RIO TURBIO	10	6	0	16
	COMISARIA 28 DE NOVIEMBRE	3	5	0	8
	COMISARIA CAÑADON SECO	0	3	0	3
	COMISARIA DE CALAFATE	5	17	0	22
	COMISARIA DE CHIMEN AIKE	0	2	0	2
	COMISARIA EL CHALTEN	0	1	0	1
	COMISARIA GOBERNADOR GREGORES	1	0	0	1
	COMISARIA JARAMILLO	2	0	0	2
	COMISARIA PUERTO SANTA CRUZ	4	4	0	8
	COMISARIA SECCIONAL 2º - CALETA OLIVIA	2	0	0	2
	COMISARIA SECCIONAL 3º - CALETA OLIVIA	10	2	0	12
	COMISARIA SECCIONAL 4º - CALETA OLIVIA	8	6	0	14
	COMISARIA SECCIONAL 5º - CALETA OLIVIA	3	6	0	9
COMISARIA SECCIONAL 1º - PIEDRA BUENA	2	1	0	3	
COMISARIA SECCIONAL 2º - PIEDRA BUENA	0	3	0	3	
COMISARIA SECCIONAL 2º - LAS HERAS	6	5	0	11	
TOTAL SERVICIO PENITENCIARIO PROVINCIAL		194	132	0	326

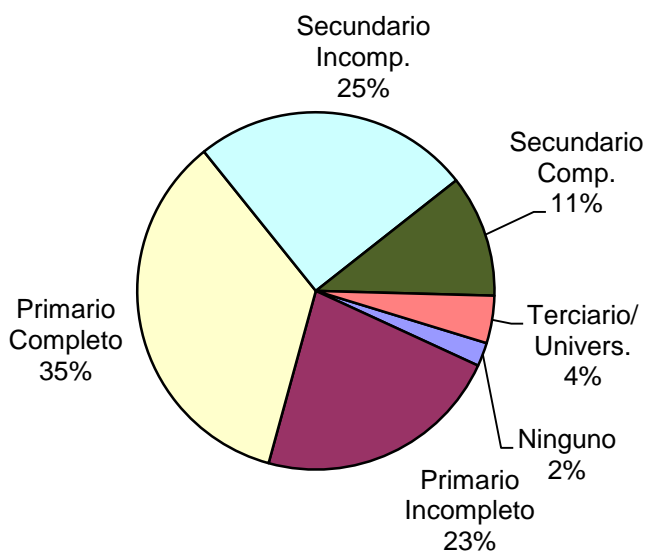
SNEEP 2015 - SANTA CRUZ

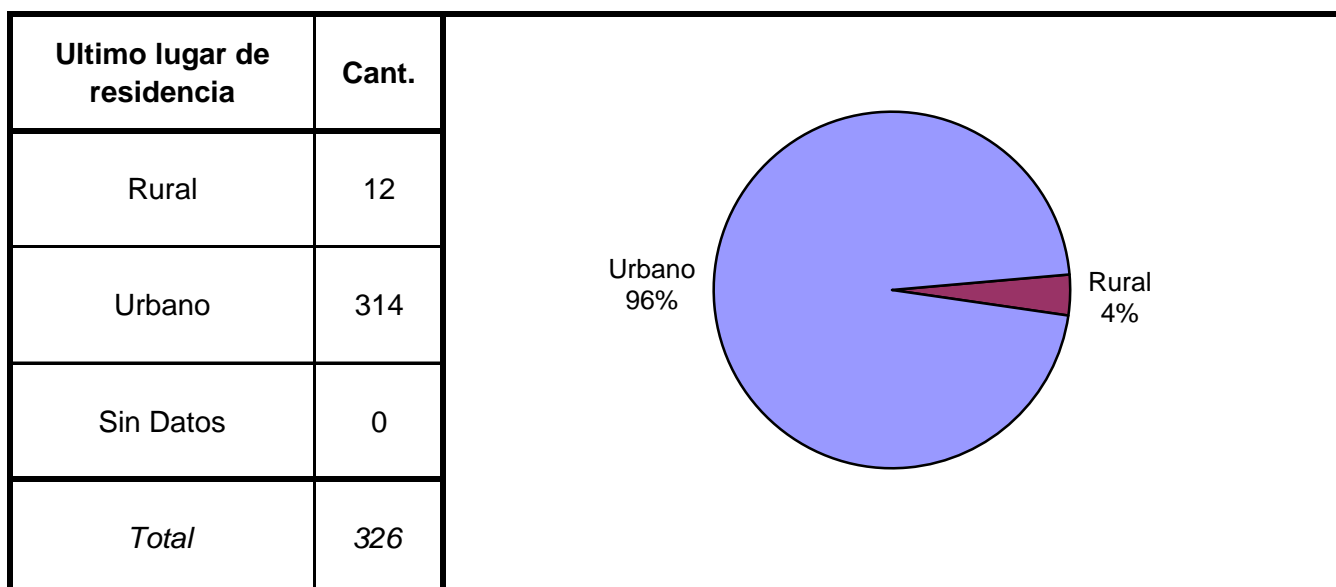
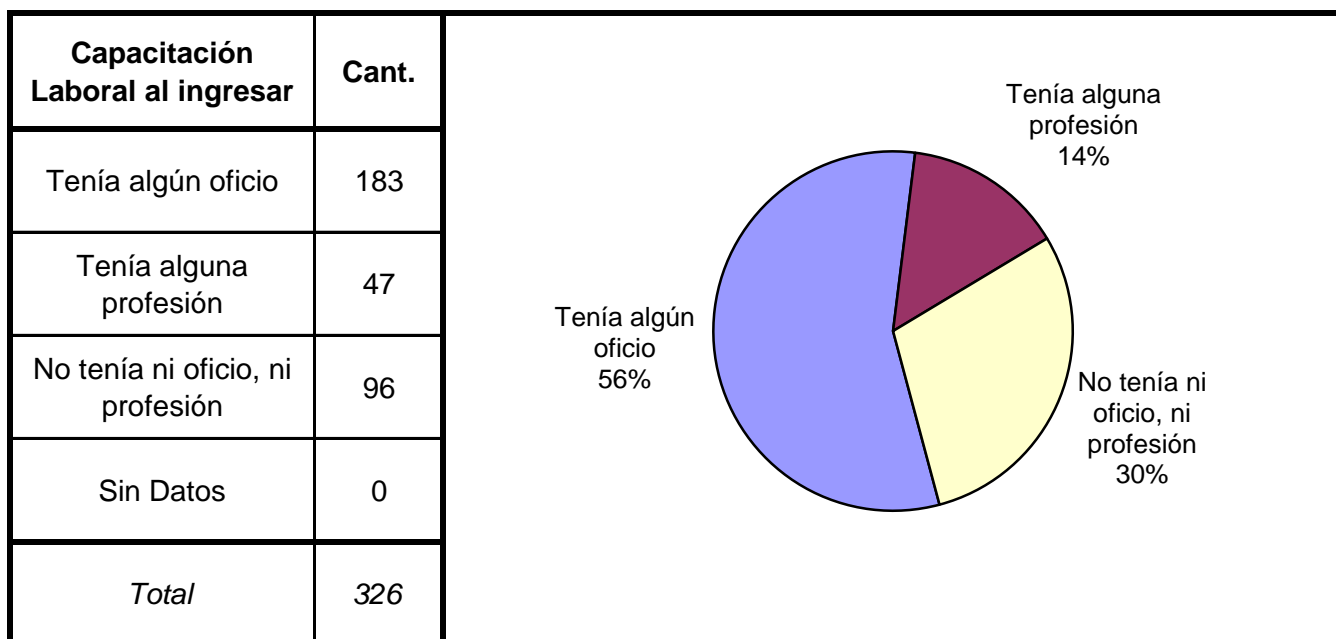
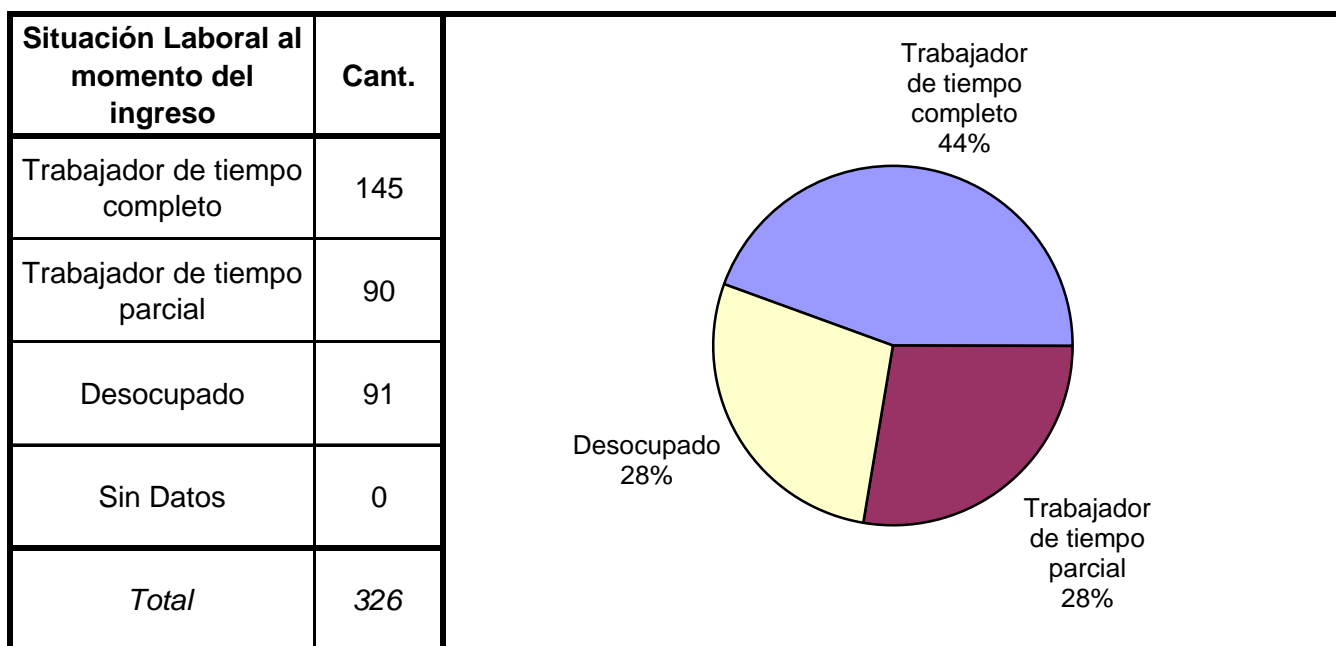


Estado Civil	Cant.
Soltero	226
Casado	43
Viudo	9
Separado o Divorciado	18
Separado de Hecho	2
Concubino	27
Sin datos	1
<i>Total</i>	<i>326</i>




Nivel de Instrucción	Cant.
Ninguno	7
Primario Incompleto	73
Primario Completo	113
Secundario Incomp.	82
Secundario Comp.	36
Terciario Incompleto	4
Terciario Completo	8
Universitario Incomp.	0
Universitario Comp.	2
EGB 1 Incompleto	0
EGB 1 Completo	0
EGB 2 Incompleto	0
EGB 2 Completo	0
EGB 3 Incompleto	0
EGB 3 Completo	1
Polimodal Incompleto	0
Polimodal Completo	0
Sin datos	0
<i>Total</i>	<i>326</i>

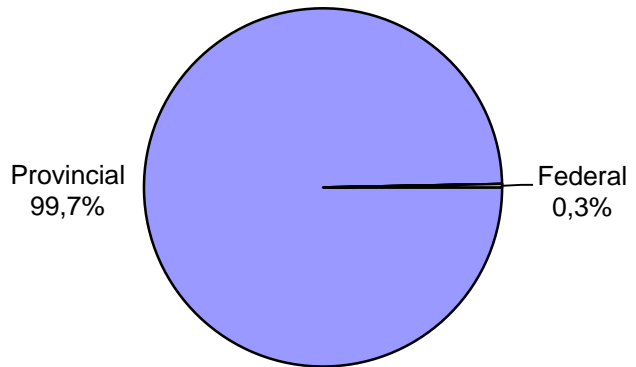




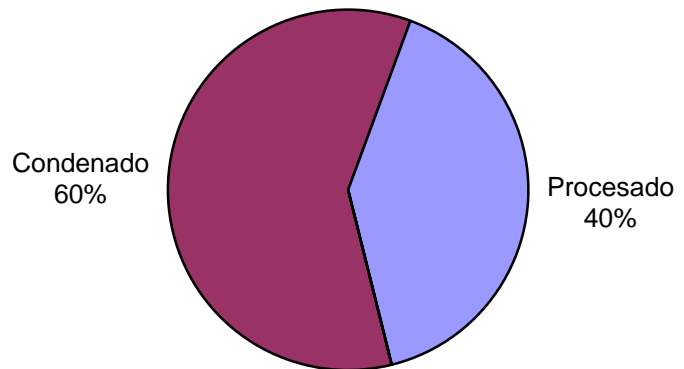
Ultima provincia de residencia	Cant.
Buenos Aires	0
Catamarca	0
Córdoba	0
Corrientes	0
Chaco	0
Chubut	2
Entre Rios	0
Formosa	0
Jujuy	1
La Pampa	0
La Rioja	0
Mendoza	0
Misiones	0
Neuquen	0
Rio Negro	0
Salta	0
San Juan	0
San Luis	0
Santa Cruz	323
Santa Fe	0
Santiago del Estero	0
Tierra del Fuego	0
Tucumán	0
Ciudad de Bs.As.	0
Sin datos	0
<i>Total</i>	<i>326</i>



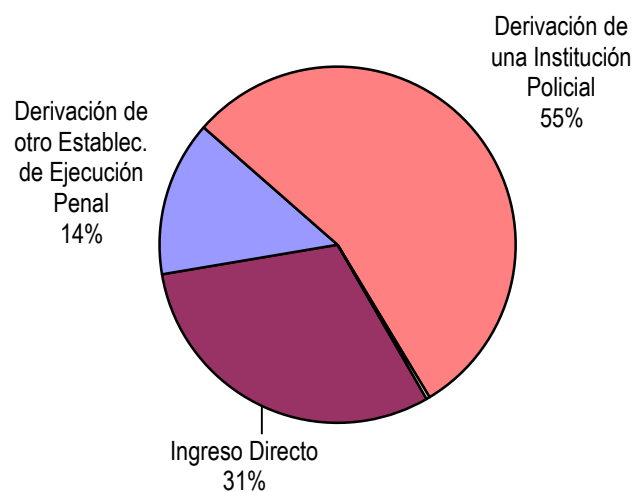
Jurisdicción Judicial	Cant.
Provincial	325
Nacional	0
Federal	1
Sin Datos	0
<i>Total</i>	326

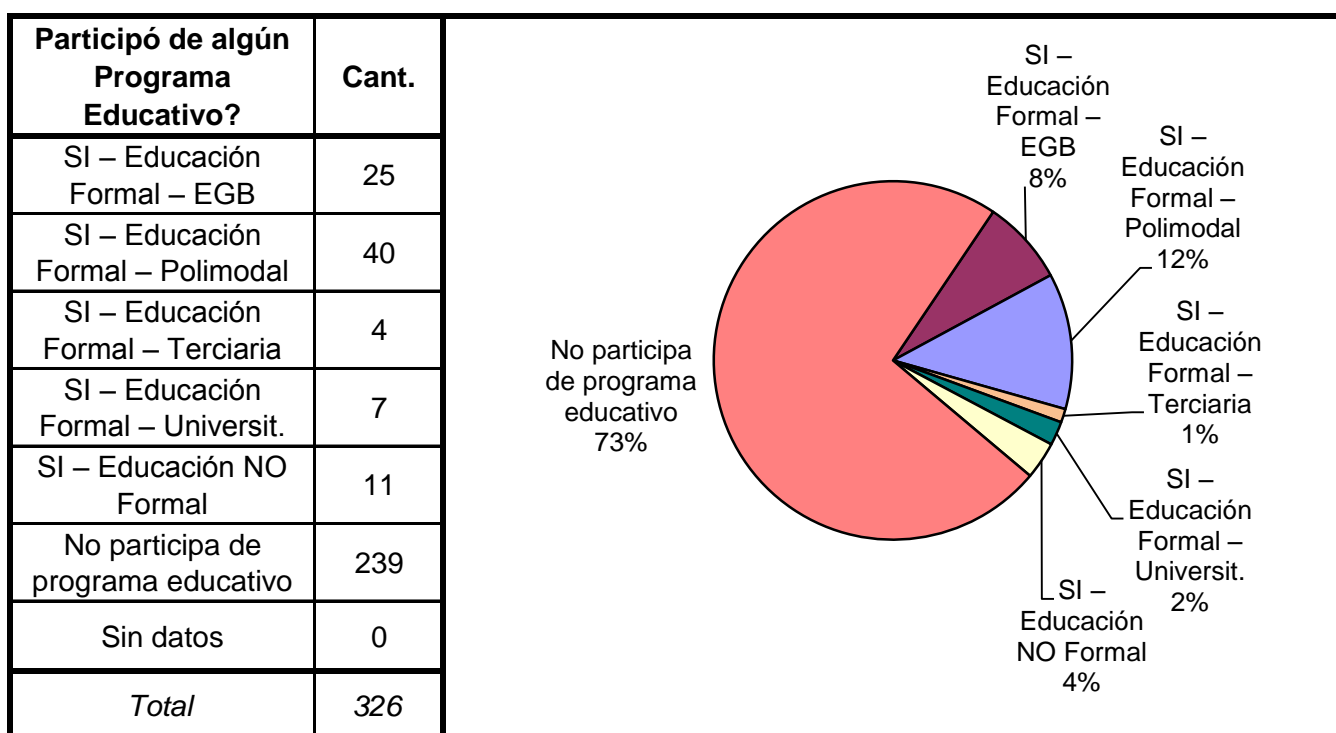
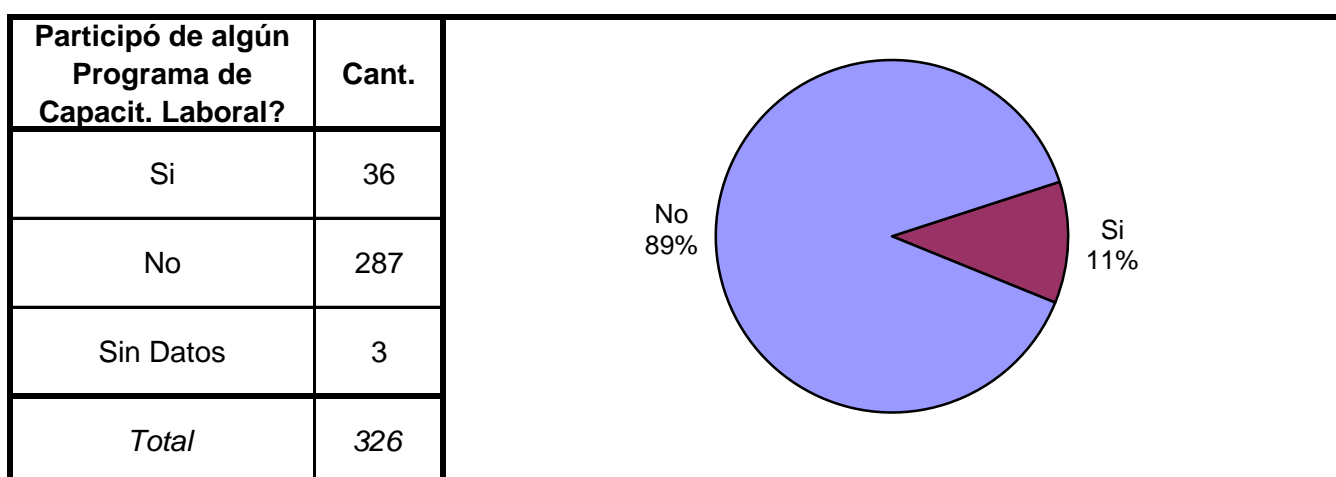
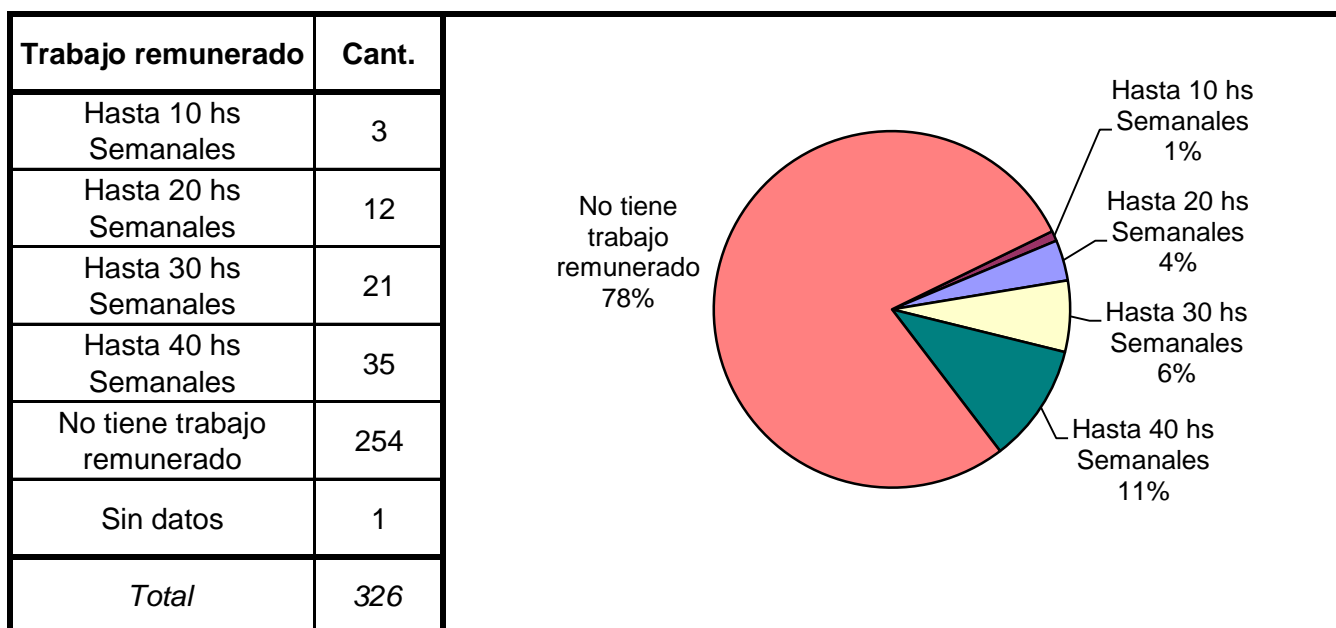


Situación Legal	Cant.
Condenado	194
Procesado	132
Contraventor	0
Inimputable	0
Otra	0
Sin datos	0
<i>Total</i>	326

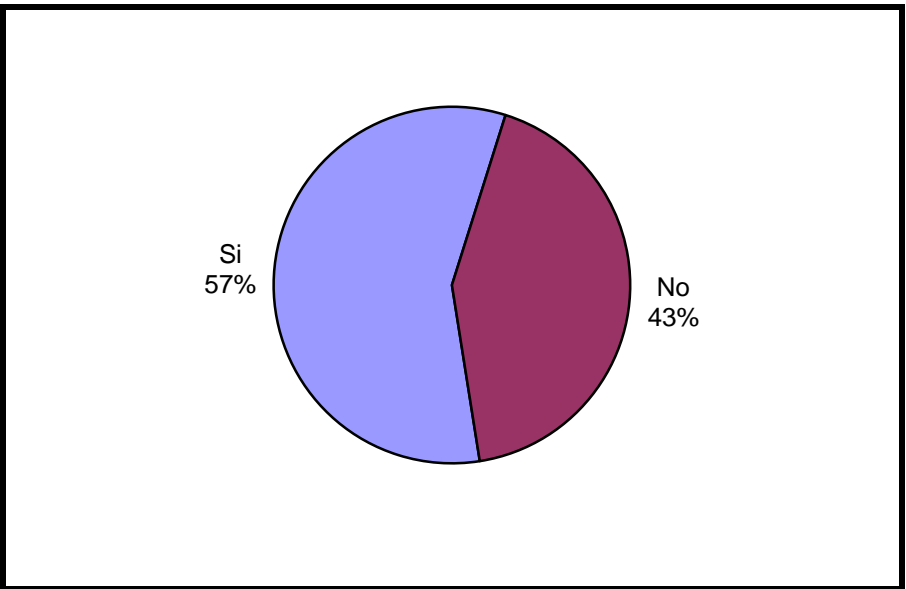


Establecimiento de Procedencia	Cant.
Ingreso Directo	100
Derivación de otro Establec. de Ejecución Penal	46
Derivación de una Institución Policial	179
Derivación de Prefectura o Gendarmería	1
Sin datos	0
<i>Total</i>	326

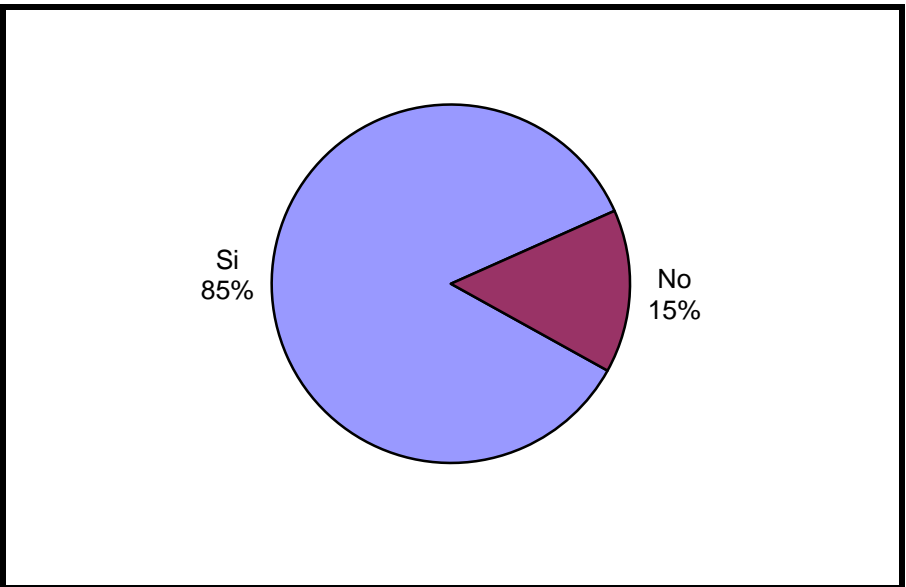




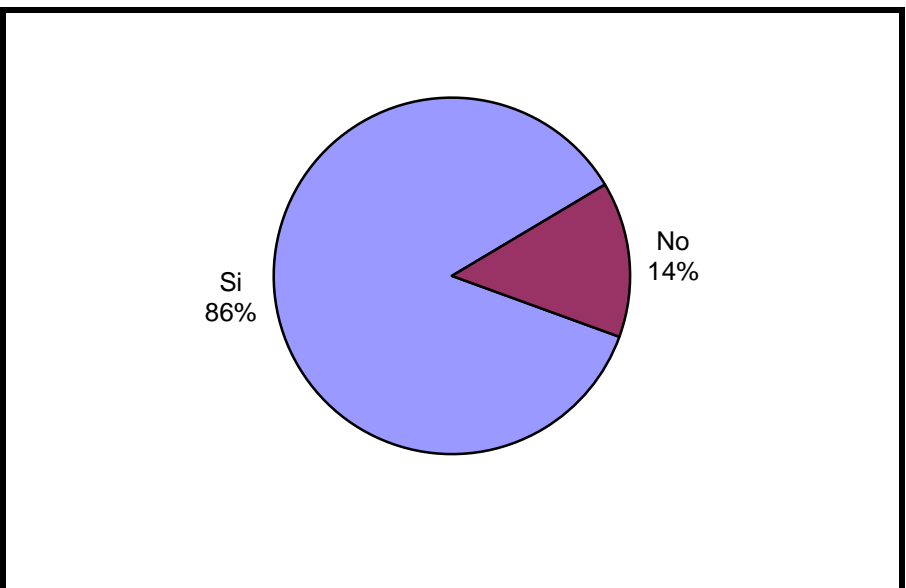
Participó de Activ. Recreativas o Deportivas?	Cant.
Si	187
No	139
Sin Datos	0
<i>Total</i>	<i>326</i>



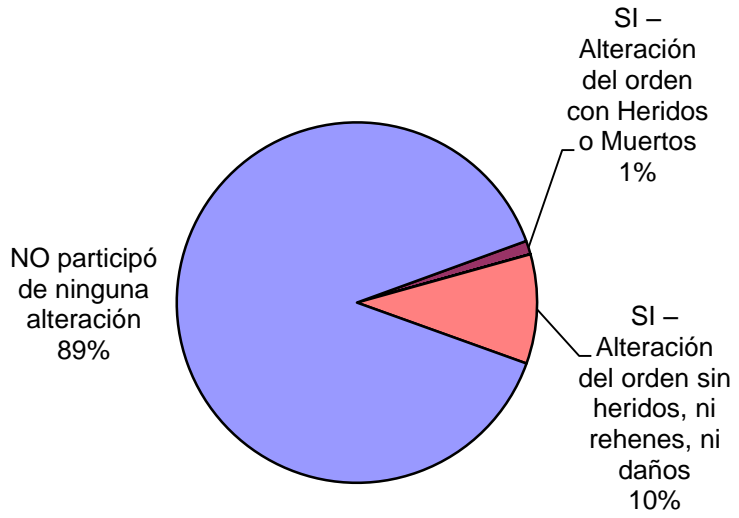
Recibió Asistencia Médica?	Cant.
Si	278
No	48
Sin Datos	0
<i>Total</i>	<i>326</i>



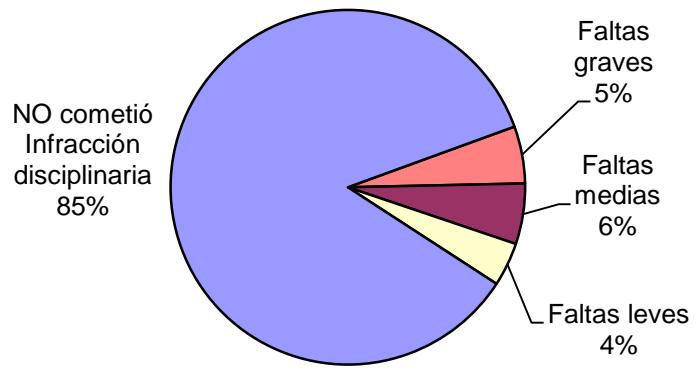
Recibió visitas durante el último año?	Cant.
Si	280
No	46
Sin Datos	0
<i>Total</i>	<i>326</i>



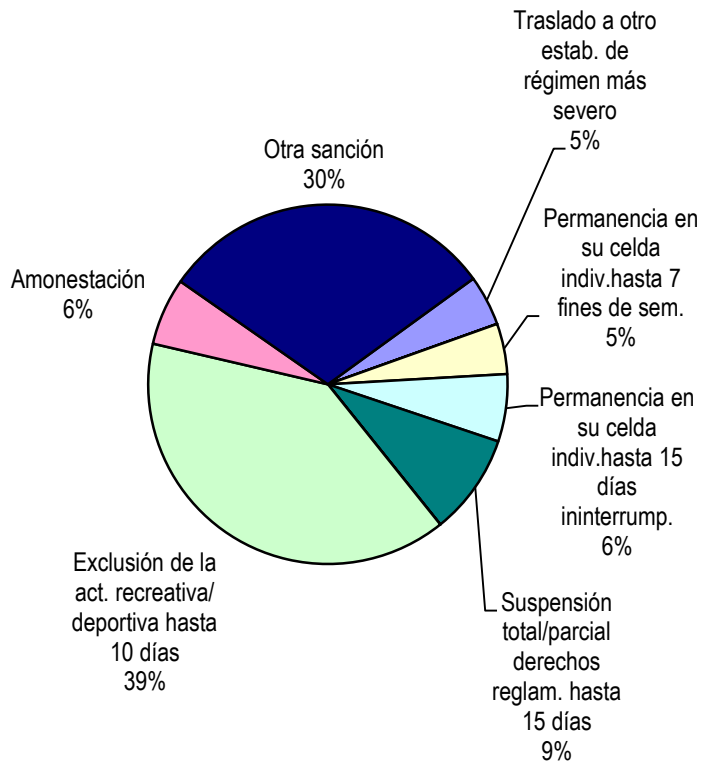
Participó de algún tipo de Alteración del orden?	Cant.
SI – Alteración del orden con Heridos o Muertos	4
SI – Alteración del orden con Rehenes	0
SI – Alteración del orden con Daños	0
SI – Alteración del orden sin heridos, ni rehenes, ni daños	32
NO participó de ninguna alteración	290
Sin Datos	0
<i>Total</i>	<i>326</i>



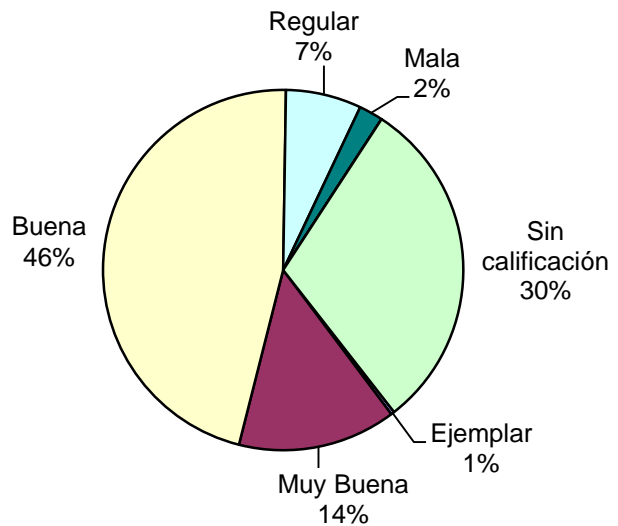
Tipo de infracción disciplinaria	Cant.
Faltas graves	17
Faltas medias	18
Faltas leves	13
NO cometió Infracción disciplinaria	278
Sin Datos	0
<i>Total</i>	<i>326</i>



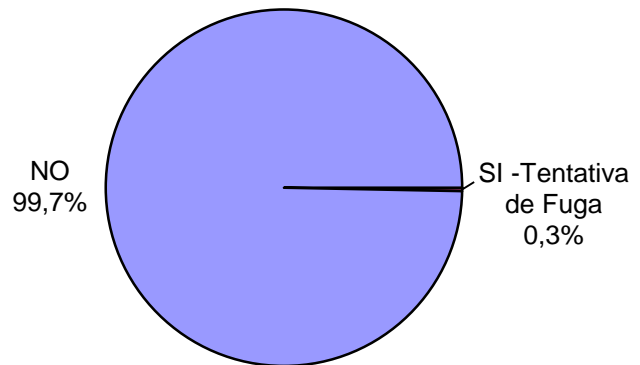
Tipo de Sanción Disciplinaria	Cant.
Traslado a otro estab. de régimen más severo	3
Traslado a otra sección de régimen más severo	0
Permanencia en su celda indiv.hasta 7 fines de sem.	3
Permanencia en su celda indiv.hasta 15 días ininterrump.	4
Suspensión total/parcial derechos reglam. hasta 15 días	6
Exclusión de la actividad común hasta 15 días	0
Exclusión de la act. recreativa/ deportiva hasta 10 días	26
Amonestación	4
Otra sanción	20
Sin Datos	260
<i>Total</i>	<i>326</i>



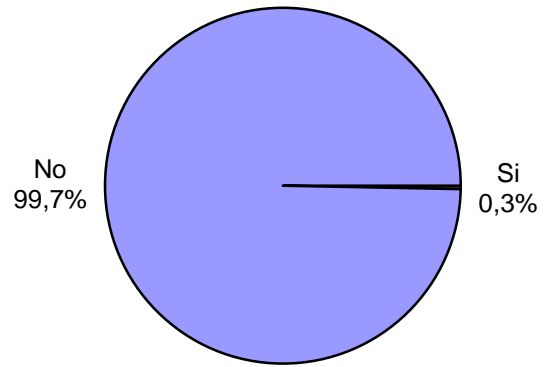
Calificación de conducta del interno	Cant.
Ejemplar	1
Muy Buena	46
Buena	150
Regular	22
Mala	7
Pésima	0
Sin calificación	98
Sin Datos	2
<i>Total</i>	326



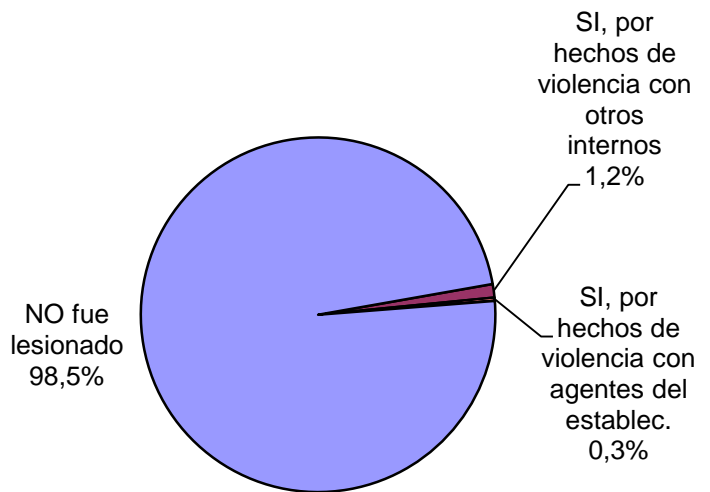
¿Tuvo intentos de fuga o evasión?	Cant.
SI -Tentativa de Evasión	0
SI -Tentativa de Fuga	1
NO	325
Sin Datos	0
<i>Total</i>	326



¿Tuvo intentos de Suicidio?	Cant.
Si	1
No	324
Sin Datos	1
<i>Total</i>	<i>326</i>

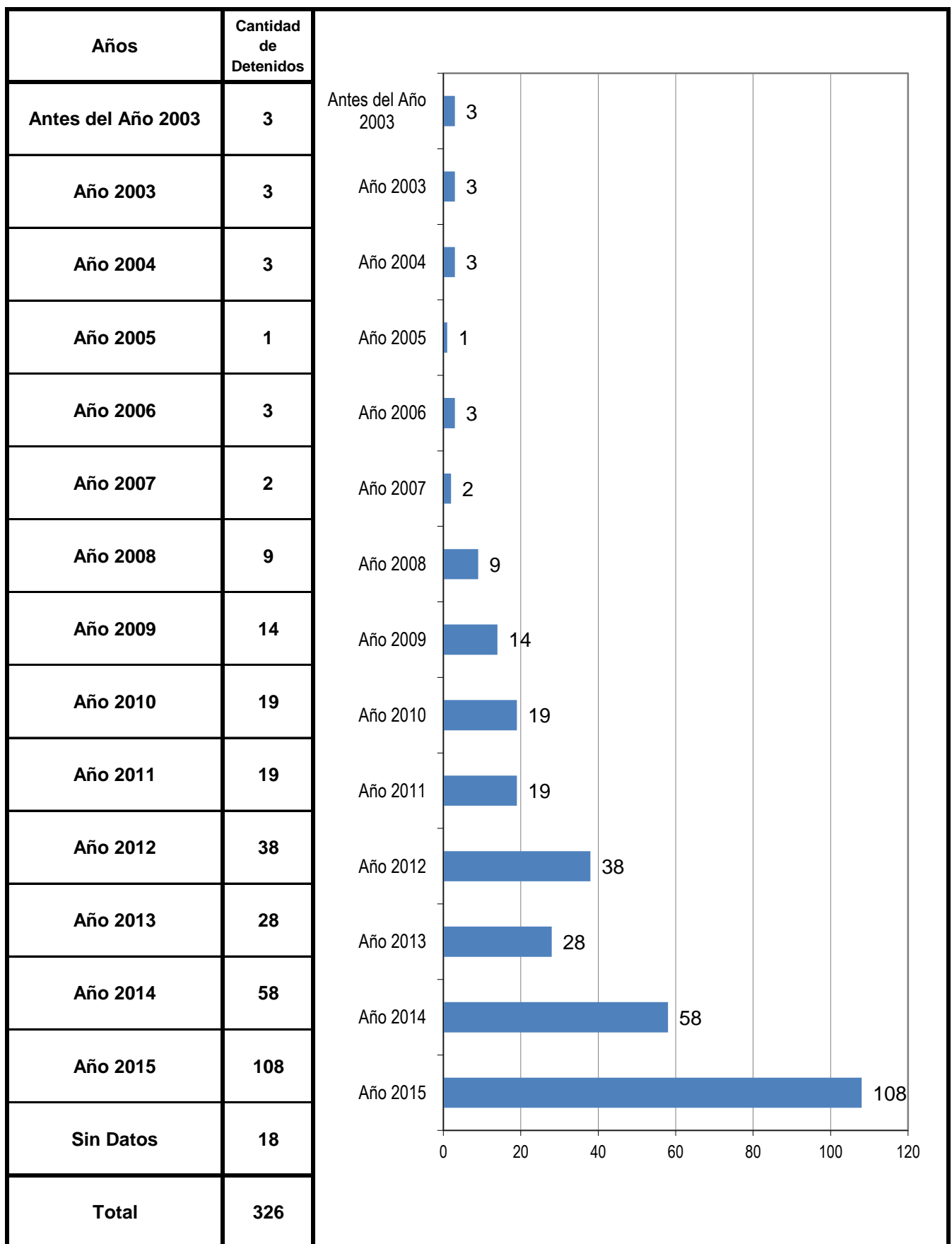


¿Fue lesionado? - Motivos	Cant.
SI, por hechos de violencia con otros internos	4
SI, por hechos de violencia con agentes del establec.	1
SI, por otros motivos	0
NO fue lesionado	321
Sin Datos	0
<i>Total</i>	<i>326</i>



¿Tiene hijos con ella? Para internas	Cant.
Si	0
No	12
Sin Datos	0
<i>Total</i>	<i>12</i>

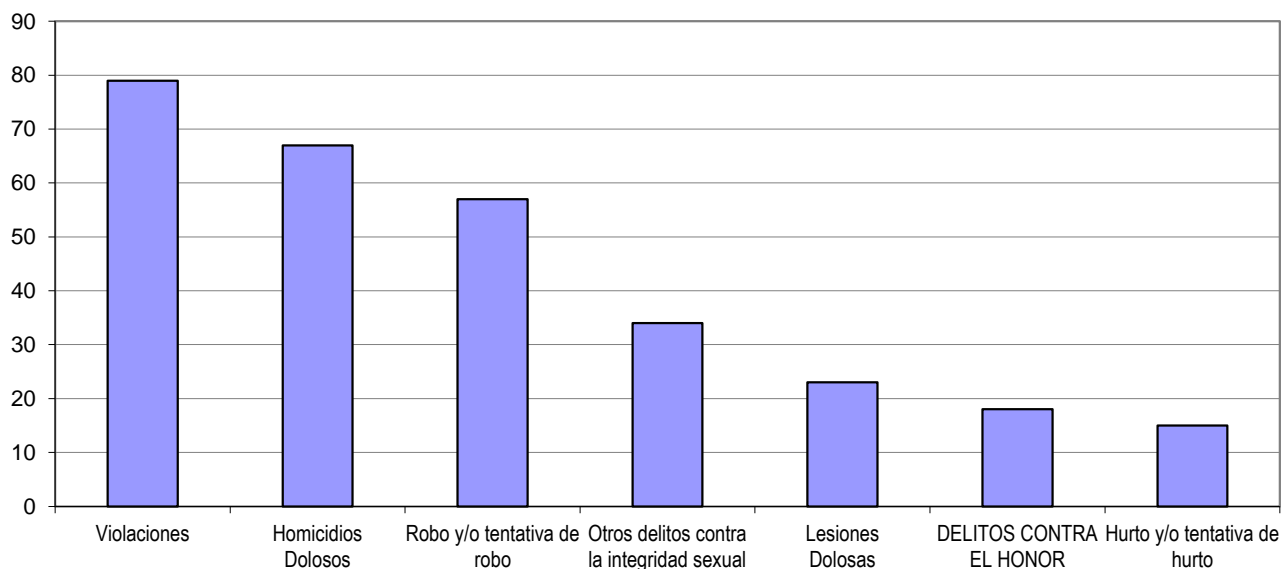
AÑO DE DETENCION DE LOS ENCARCELADOS



SNEEP 2015 - SANTA CRUZ

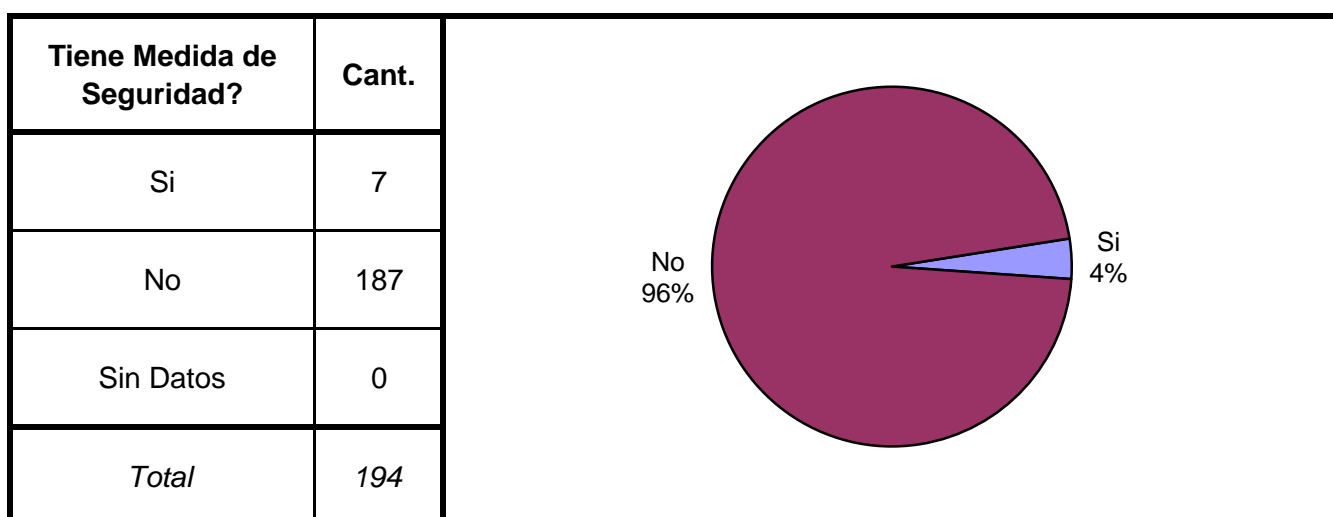
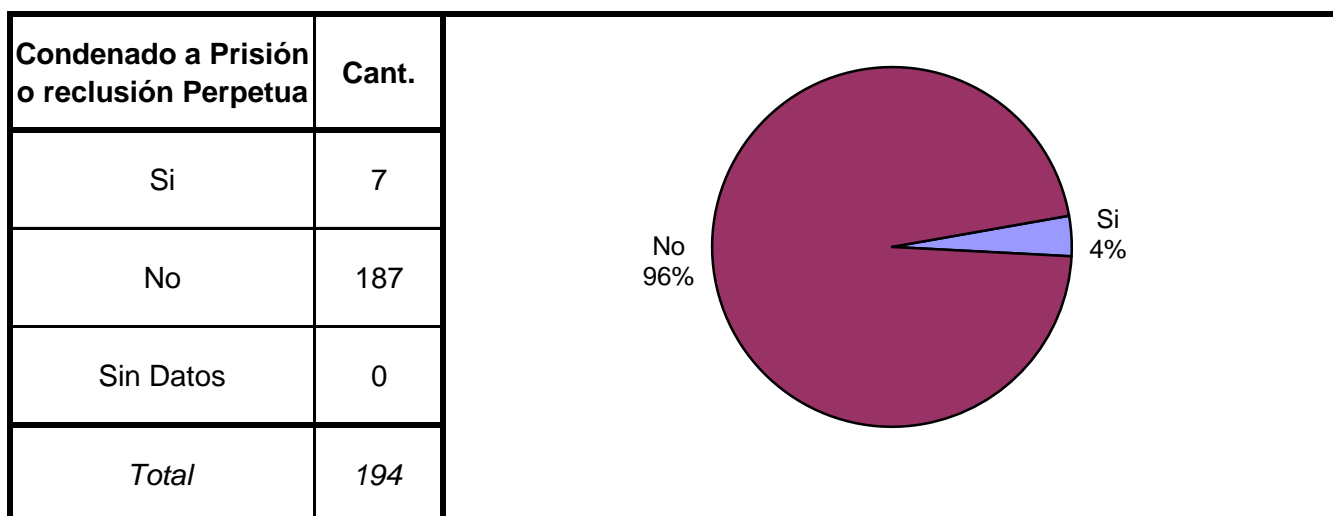
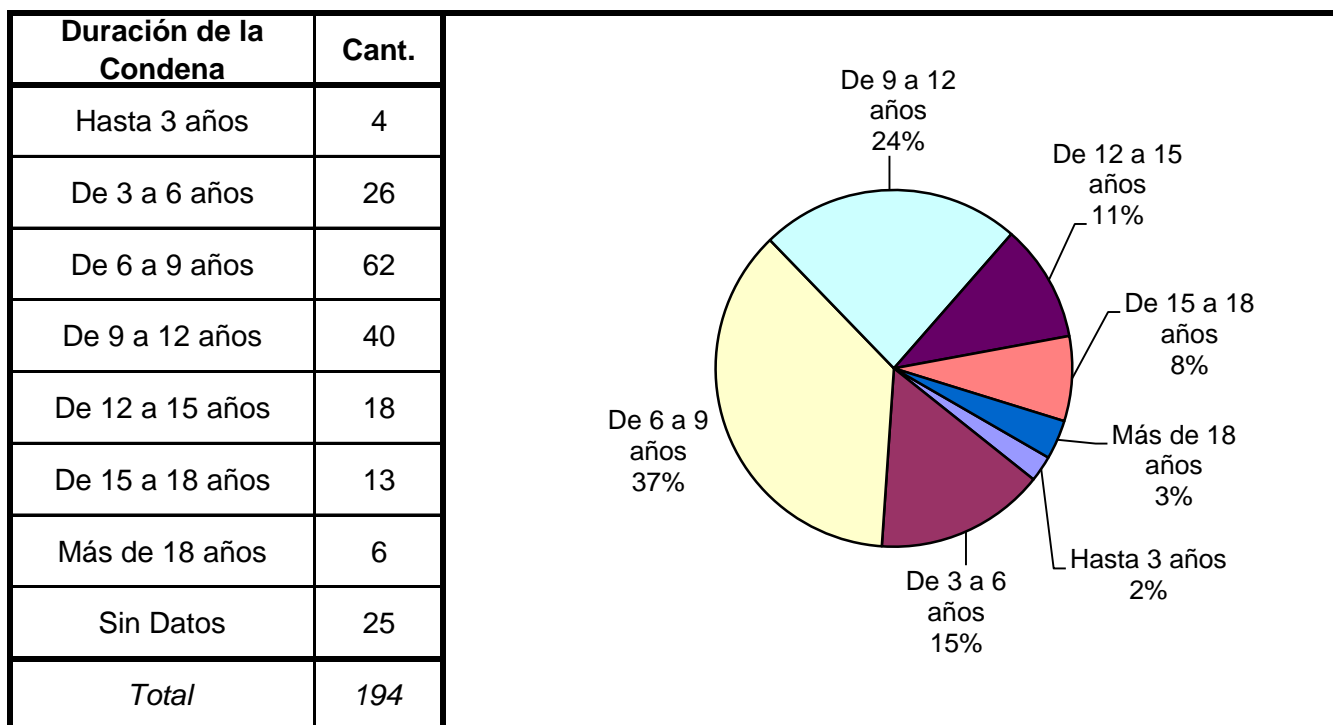
TIPO DE DELITO	1º Mención	2º Mención	3º Mención	4º Mención	5º Mención	TOTAL
Homicidios Dolosos	64	3	0	0	0	67
Homicidios Dolosos (tentativa)	11	3	0	0	0	14
Homicidios Culposos	2	0	0	0	0	2
Lesiones Dolosas	18	5	0	0	0	23
Lesiones Culposas	3	0	0	0	0	3
Otros Delitos contra las personas	10	1	0	0	0	11
DELITOS CONTRA EL HONOR	14	3	1	0	0	18
Violaciones	78	1	0	0	0	79
Otros delitos contra la integridad sexual	28	4	0	2	0	34
Amenazas	7	3	2	1	0	13
Privación ilegítima de la libertad	0	2	0	0	0	2
Delito contra la libertad cometido por funcionario público	0	0	0	0	0	0
Otros delitos contra la libertad	2	0	0	0	0	2
Hurto y/o tentativa de hurto	15	0	0	0	0	15
Robo y/o tentativa de robo	51	5	1	0	0	57
Otros delitos contra la propiedad	6	4	0	1	0	11
DELITOS CONTRA LA SEGURIDAD PÚBLICA	6	1	0	0	0	7
DELITOS C/ EL ORDEN PÚBLICO	0	2	1	0	0	3
DELITOS CONTRA LA SEGURIDAD DE LA NACIÓN	0	0	0	0	0	0
DELITOS CONTRA LOS PODERES PUBLICOS	0	0	0	0	0	0
DELITOS C/ LA ADMINISTRACION PÚBLICA	0	0	0	0	0	0
DELITOS C/ LA FE PÚBLICA	0	0	0	0	0	0
DELITOS C/ EL ESTADO CIVIL	0	0	0	0	0	0
INFRACCIÓN LEY N° 23.737 (ESTUPEFACIENTES)	10	0	0	0	0	10
INFRACCION LEY N° 24.769 PENAL TRIBUTARIA	0	0	0	0	0	0
INFRACCION LEY N° 13.944 INCUMP.DE DEBERES	0	0	0	0	0	0
DELITOS PREVISTOS EN LEYES ESPECIALES	1	0	0	0	0	1
CONTRAVENCIONES	0	1	0	0	0	1
Sin Datos	0	288	321	322	326	
<i>Total</i>	326	326	326	326	326	373

Delitos con mayores menciones

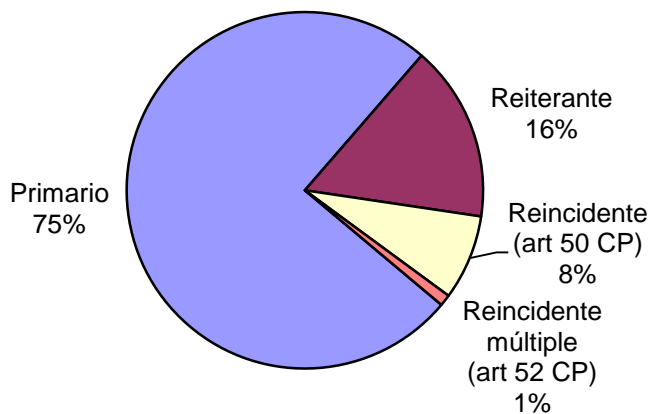


SNEEP 2015 - SANTA CRUZ

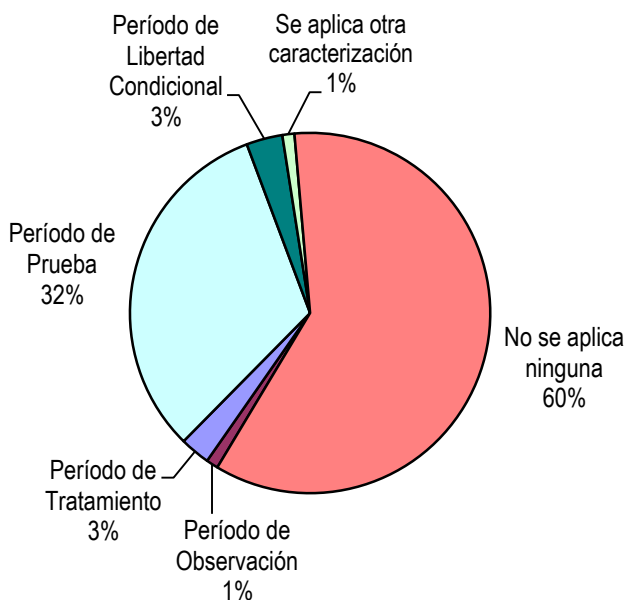
Frecuencias para los detenidos con condena



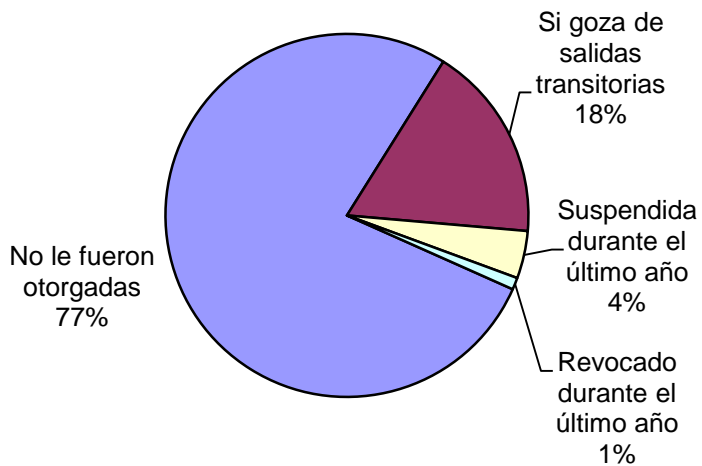
Reincidencia	Cant.
Primario	146
Reiterante	31
Reincidente (art 50 CP)	15
Reincidente múltiple (art 52 CP)	2
Sin Datos	0
<i>Total</i>	<i>194</i>



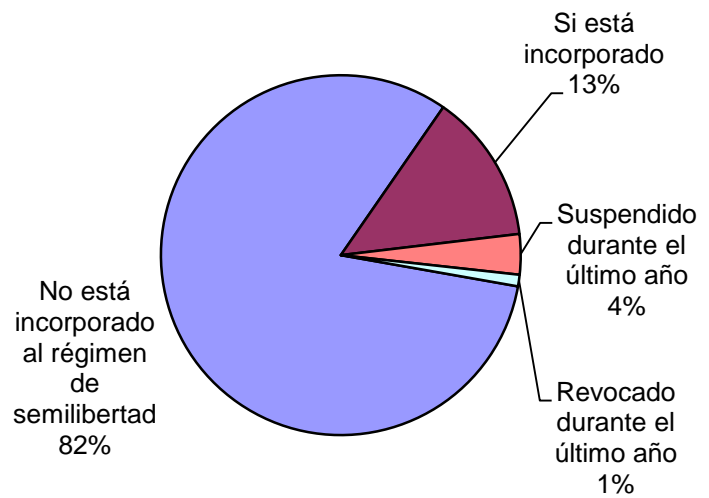
Períodos de la Progresividad	Cant.
Período de Observación	2
Período de Tratamiento	5
Período de Prueba	59
Período de Libertad Condicional	6
Se aplica otra caracterización	2
No se aplica ninguna	111
Sin datos	9
<i>Total</i>	<i>194</i>



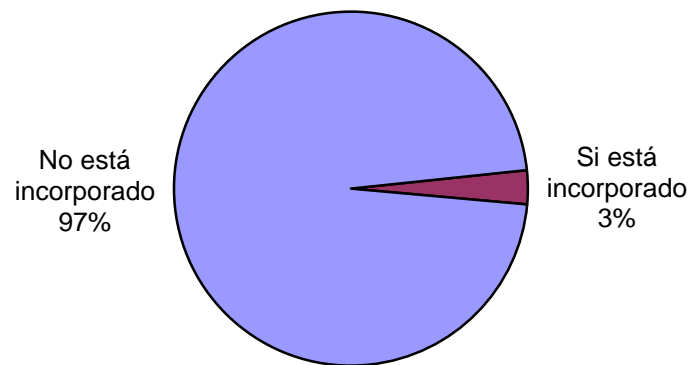
Tiene o tuvo salidas transitorias	Cant.
No le fueron otorgadas	146
Si goza de salidas transitorias	33
Suspendida durante el último año	8
Revocado durante el último año	2
Sin Datos	5
<i>Total</i>	<i>194</i>



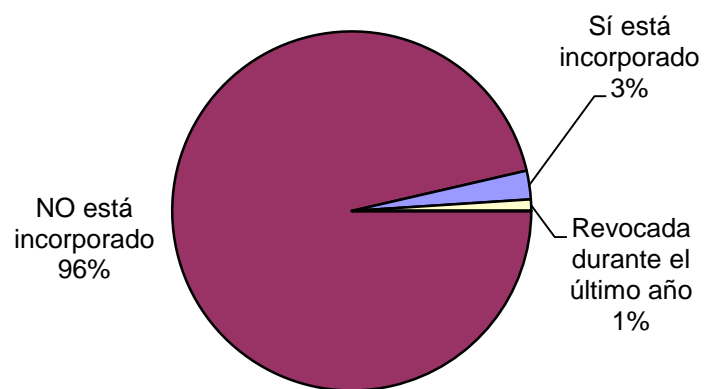
Régimen de Semilibertad	Cant.
No está incorporado al régimen de semilibertad	158
Si está incorporado	26
Suspendido durante el último año	7
Revocado durante el último año	2
Sin Datos	1
<i>Total</i>	<i>194</i>



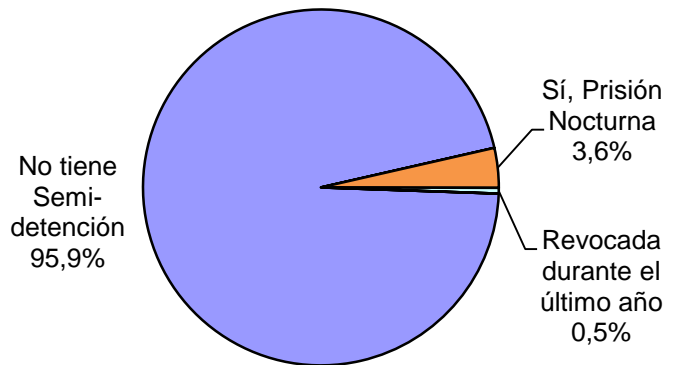
Programa de Prelibertad	Cant.
Si está incorporado	6
No está incorporado	188
Sin Datos	0
<i>Total</i>	<i>194</i>




Prisión Discontinua	Cant.
NO está incorporado	187
Sí está incorporado	5
Revocada durante el último año	2
Renuncia del interno durante el último año	0
Sin Datos	0
<i>Total</i>	<i>194</i>



Se le otorgó la Semidetención	Cant.
No tiene Semi-detención	186
Sí, Prisión Diurna	0
Sí, Prisión Nocturna	7
Revocada durante el último año	1
Renuncia del interno durante el último año	0
Sin Datos	0
<i>Total</i>	<i>194</i>



Tuvo reducción de pena	Cant.
Si - Hasta 6 meses	5
Si - Hasta 1 año	0
Si - Más de 1 año	1
No tuvo reducción de pena	188
Sin datos	0
<i>Total</i>	<i>194</i>



SNEEP 2015 - SANTA CRUZ

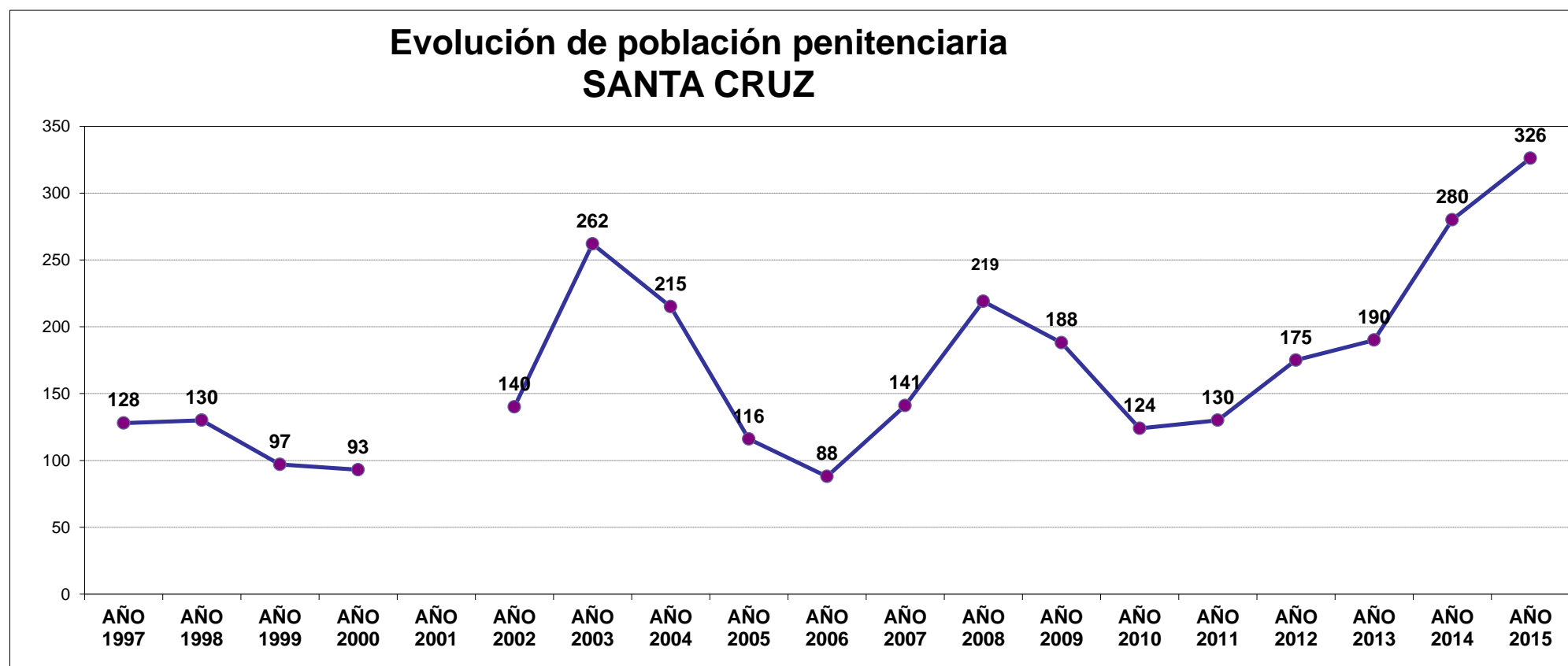
CAPACIDAD Y POBLACIÓN POR PROVINCIA Y UNIDAD

PROVINCIA	UNIDADES	CAPACIDAD	POBLACIÓN ALOJADA	SOBREPOBLACIÓN	PORCENTAJE DE SOBRE POBLACIÓN
SANTA CRUZ	ALCAIDIA POLICIAL ZONA SUR - RIO GALLEGOS	25	34	9	36,0%
	ALCAIDIA POLICIAL ZONA CENTRO - PUERTO SAN JULIAN	18	17	-1	-5,6%
	ALCAIDIA POLICIAL ZONA NORTE - CALETA OLIVIA	20	23	3	15,0%
	ALCAIDIA POLICIAL PICO TRUNCADO	60	57	-3	-5,0%
	ALCAIDIA POLICIAL PUERTO DESEADO	13	15	2	15,4%
	COMISARIA SECCIONAL 2ª - PICO TRUNCADO	9	10	1	11,1%
	COMISARIA SECCIONAL 2ª - PUERTO SAN JULIAN	8	10	2	25,0%
	COMISARIA SECCIONAL 3º - RIO GALLEGOS	12	9	-3	-25,0%
	COMISARIA SECCIONAL 5º - RIO GALLEGOS	12	16	4	33,3%
	COMISARIA SECCIONAL 6º - RIO GALLEGOS	16	18	2	12,5%
	COMISARIA YACIMIENTO RIO TURBIO	10	16	6	60,0%
	COMISARIA 28 DE NOVIEMBRE	4	8	4	100,0%
	COMISARIA CAÑADON SECO	3	3	0	0,0%
	COMISARIA DE CALAFATE	18	22	4	22,2%
	COMISARIA DE CHIMEN AIKE	2	2	0	0,0%
	COMISARIA EL CHALTEN	1	1	0	0,0%
	COMISARIA GOBERNADOR GREGORES	1	1	0	0,0%
	COMISARIA JARAMILLO	2	2	0	0,0%
	COMISARIA PUERTO SANTA CRUZ	4	8	4	100,0%
	COMISARIA SECCIONAL 2º - CALETA OLIVIA	6	2	-4	-66,7%
	COMISARIA SECCIONAL 3º - CALETA OLIVIA	8	12	4	50,0%
	COMISARIA SECCIONAL 4º - CALETA OLIVIA	12	14	2	16,7%
	COMISARIA SECCIONAL 5º - CALETA OLIVIA	7	9	2	28,6%
COMISARIA SECCIONAL 1º - PIEDRA BUENA	3	3	0	0,0%	
COMISARIA SECCIONAL 2º - PIEDRA BUENA	3	3	0	0,0%	
COMISARIA SECCIONAL 2º - LAS HERAS	11	11	0	0,0%	
TOTAL SERVICIO PENITENCIARIO PROVINCIAL		277	326	49	17,7%

EVOLUCIÓN POBLACIÓN PENITENCIARIA - PROVINCIA DE SANTA CRUZ

AÑO	AÑO	AÑO	AÑO	AÑO	AÑO	AÑO	AÑO	AÑO	AÑO	AÑO	AÑO	AÑO	AÑO	AÑO	AÑO	AÑO	AÑO	AÑO	AÑO
1996	1997	1998	1999	2000	2001	2002	2003	2004	2005	2006	2007	2008	2009	2010	2011	2012	2013	2014	2015
s/d	128	130	97	93		140	262	215	116	88	141	219	188	124	130	175	190	280	326

Relevamiento basado en datos proporcionados por el Registro Nacional de Reincidencia y Policía Provincial.



ACLARACION: La estadística oficial sobre población penitenciaria (SNEEP) comenzó en el año 2002.