

**SISTEMA NACIONAL
DE
ESTADÍSTICAS SOBRE
EJECUCIÓN DE LA PENA**


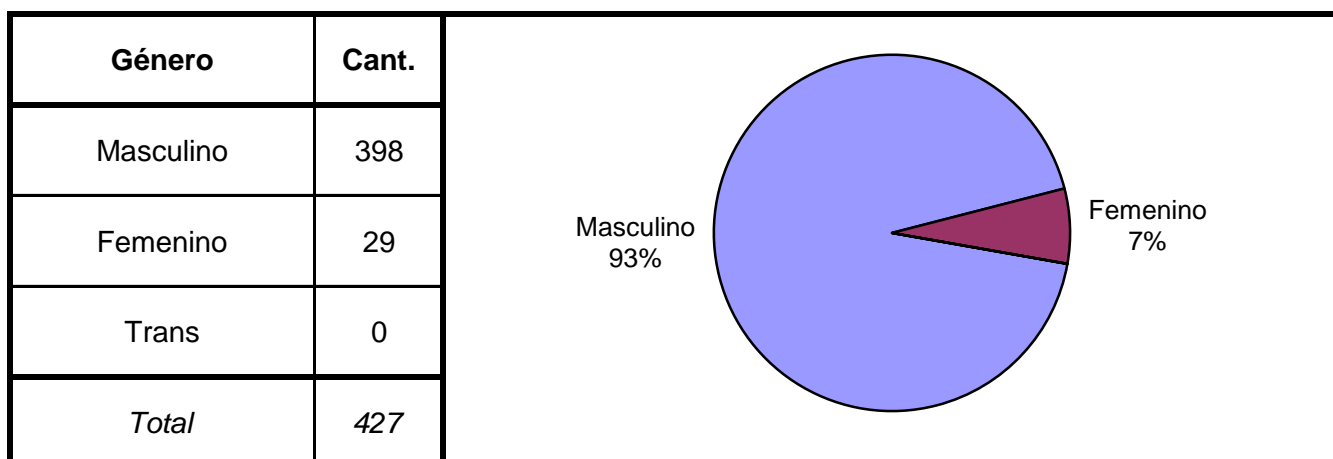
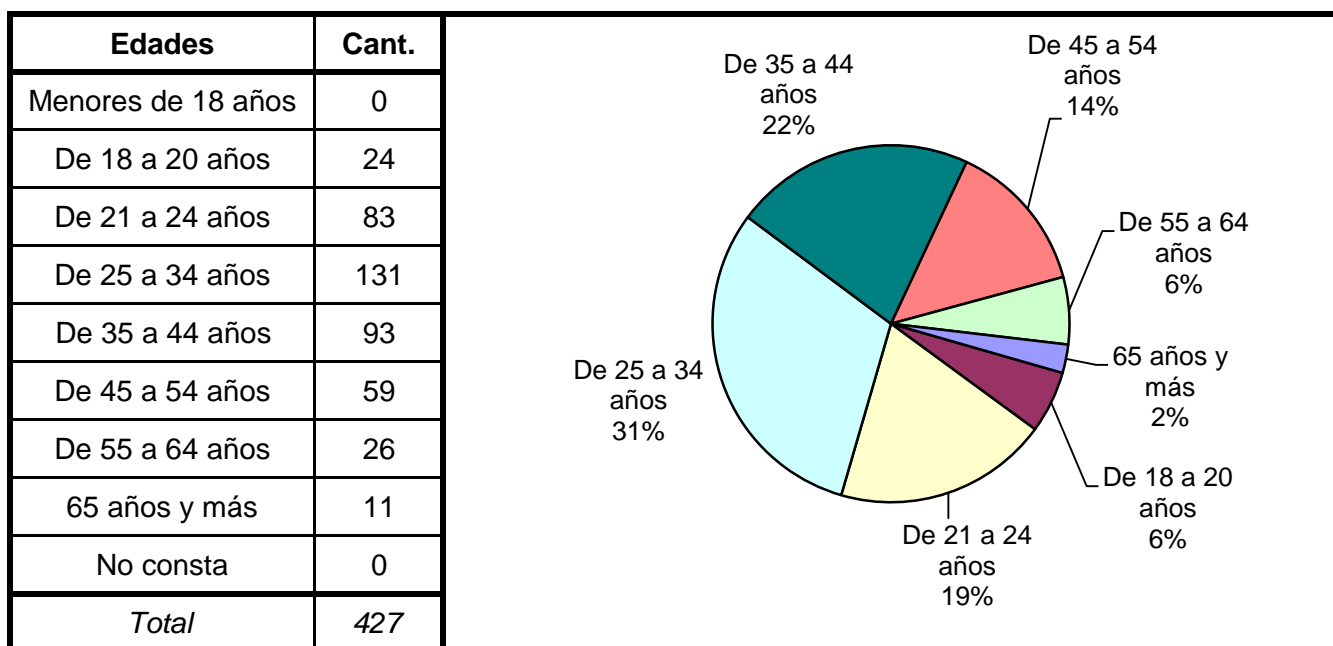
**Informe Anual
SANTIAGO DEL ESTERO
SNEEP 2015**

*Dirección Nacional de Política Criminal
en materia de Justicia y Legislación Penal
Subsecretaría de Política Criminal
Secretaría de Justicia
Ministerio de Justicia y Derechos Humanos*

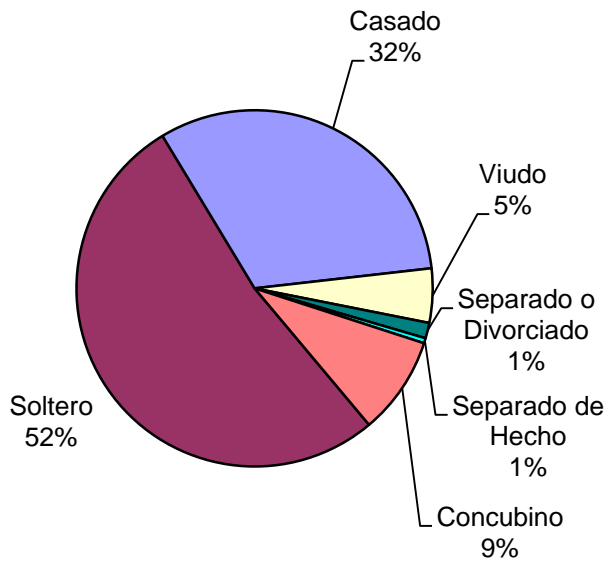
SNEEP 2015 - SANTIAGO DEL ESTERO PROVINCIA Y UNIDAD SEGÚN SITUACIÓN LEGAL

PROVINCIA	UNIDAD	CONDE- NADOS	PROCE- SADOS	OTROS	TOTAL POR UNIDAD
SANTIAGO DEL ESTERO	UNIDAD PENAL N° 1 (PENAL DE VARONES)	246	101	0	347
	UNIDAD PENAL N° 2 (PENAL DE MUJERES)	12	17	0	29
	UNIDAD PENAL N° 3 (PENAL ABIERTO DE COLONIA PINTO)	51	0	0	51
TOTAL SERVICIO PENITENCIARIO PROVINCIAL		309	118	0	427

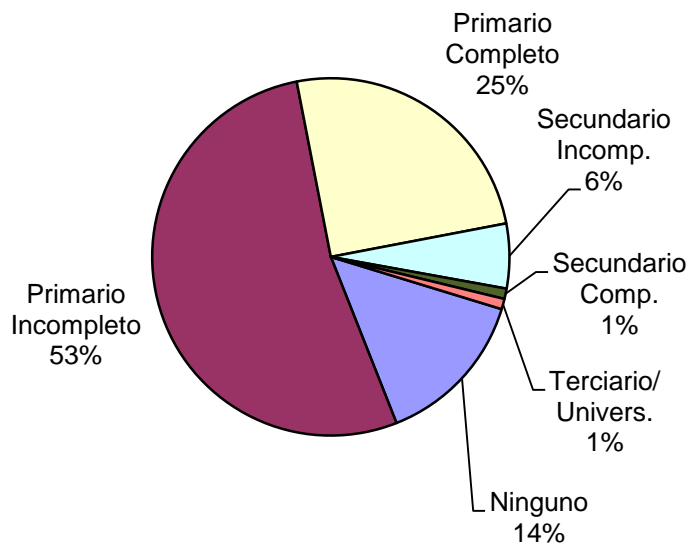
SNEEP 2015 - SANTIAGO DEL ESTERO

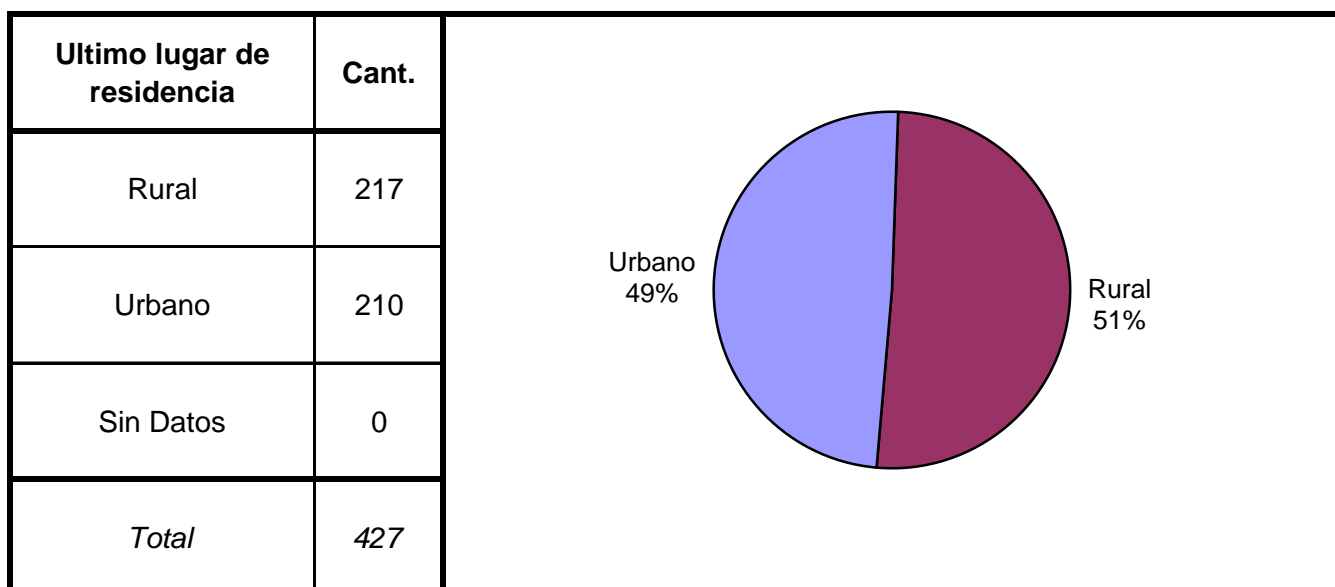
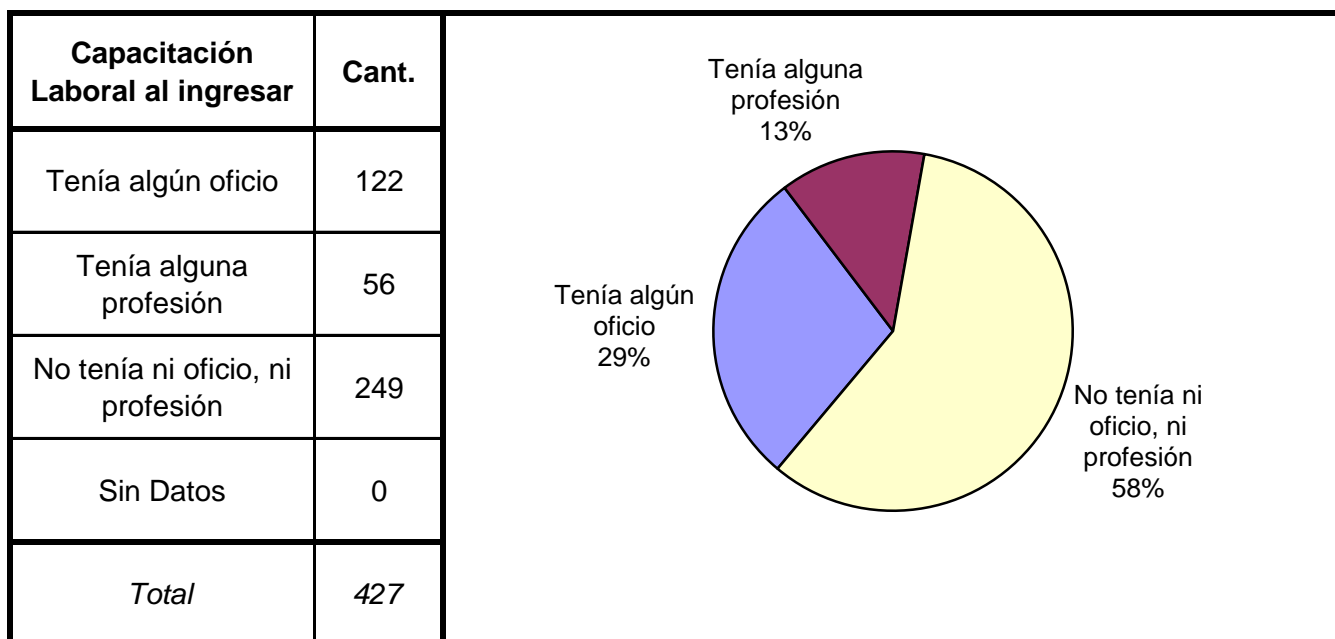
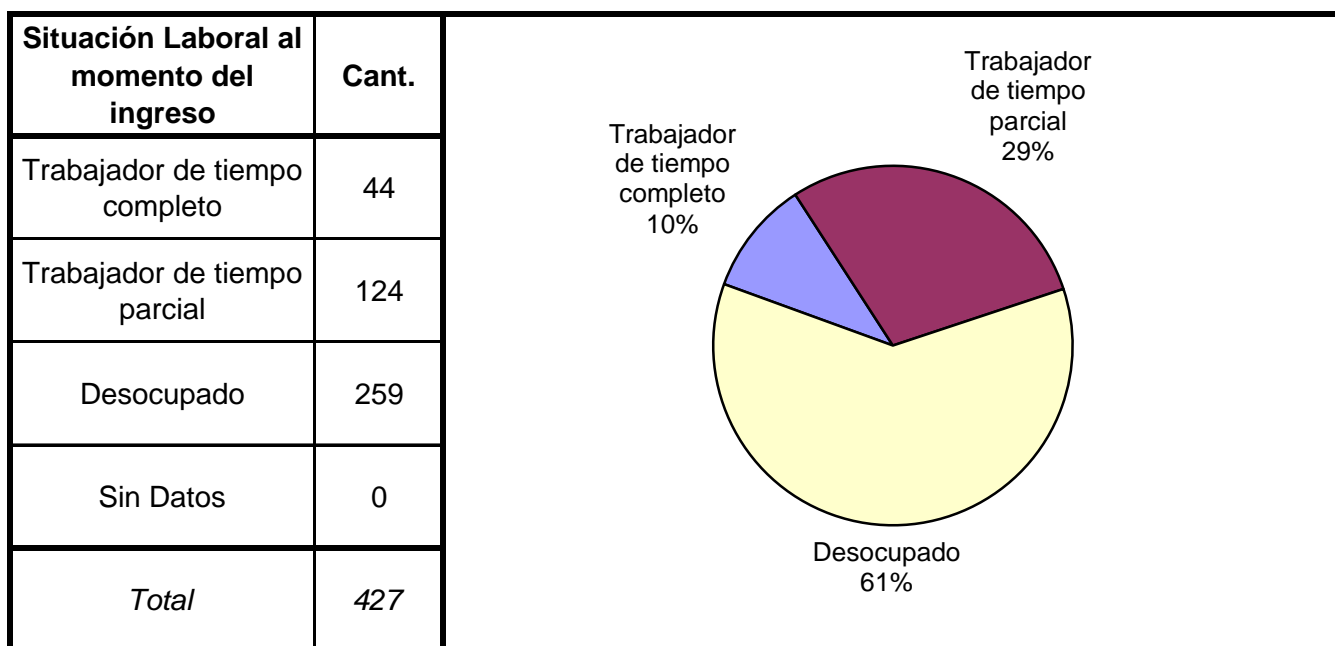


Estado Civil	Cant.
Soltero	224
Casado	136
Viudo	21
Separado o Divorciado	6
Separado de Hecho	2
Concubino	38
Sin datos	0
<i>Total</i>	<i>427</i>

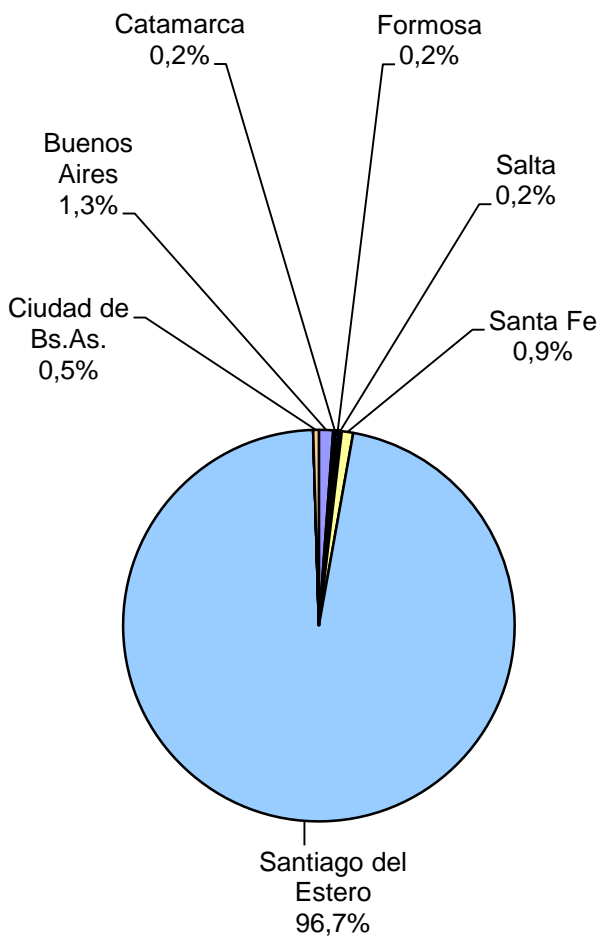


Nivel de Instrucción	Cant.
Ninguno	61
Primario Incompleto	226
Primario Completo	107
Secundario Incomp.	25
Secundario Comp.	4
Terciario Incompleto	1
Terciario Completo	1
Universitario Incomp.	2
Universitario Comp.	0
EGB 1 Incompleto	0
EGB 1 Completo	0
EGB 2 Incompleto	0
EGB 2 Completo	0
EGB 3 Incompleto	0
EGB 3 Completo	0
Polimodal Incompleto	0
Polimodal Completo	0
Sin datos	0
<i>Total</i>	<i>427</i>

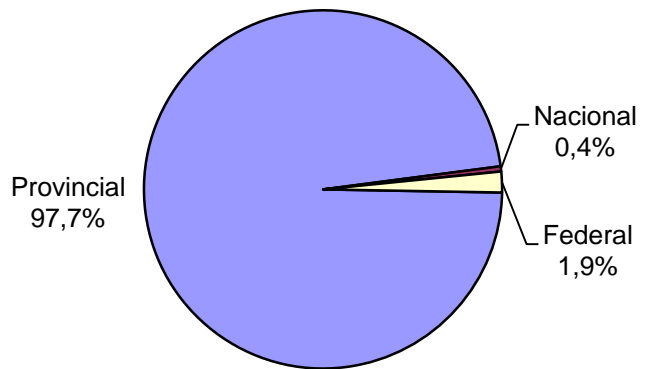




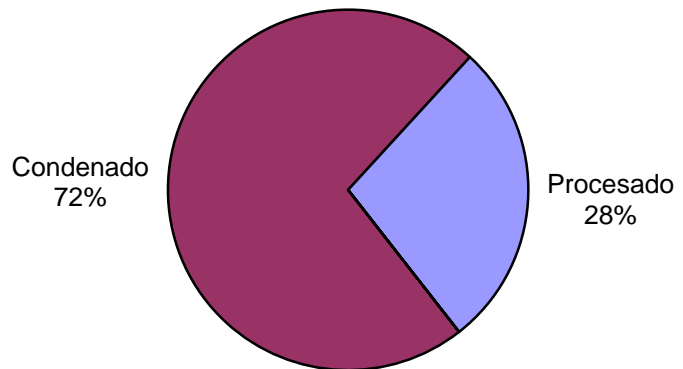
Ultima provincia de residencia	Cant.
Buenos Aires	5
Catamarca	1
Córdoba	0
Corrientes	0
Chaco	0
Chubut	0
Entre Rios	0
Formosa	1
Jujuy	0
La Pampa	0
La Rioja	0
Mendoza	0
Misiones	0
Neuquen	0
Rio Negro	0
Salta	1
San Juan	0
San Luis	0
Santa Cruz	0
Santa Fe	4
Santiago del Estero	413
Tierra del Fuego	0
Tucumán	0
Ciudad de Bs.As.	2
Sin datos	0
<i>Total</i>	<i>427</i>



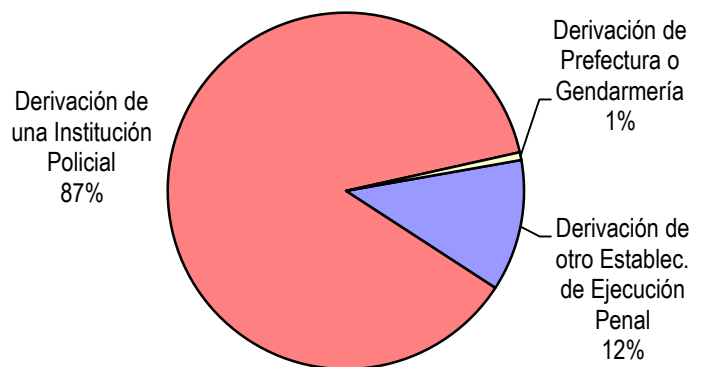
Jurisdicción Judicial	Cant.
Provincial	417
Nacional	2
Federal	8
Sin Datos	0
<i>Total</i>	<i>427</i>

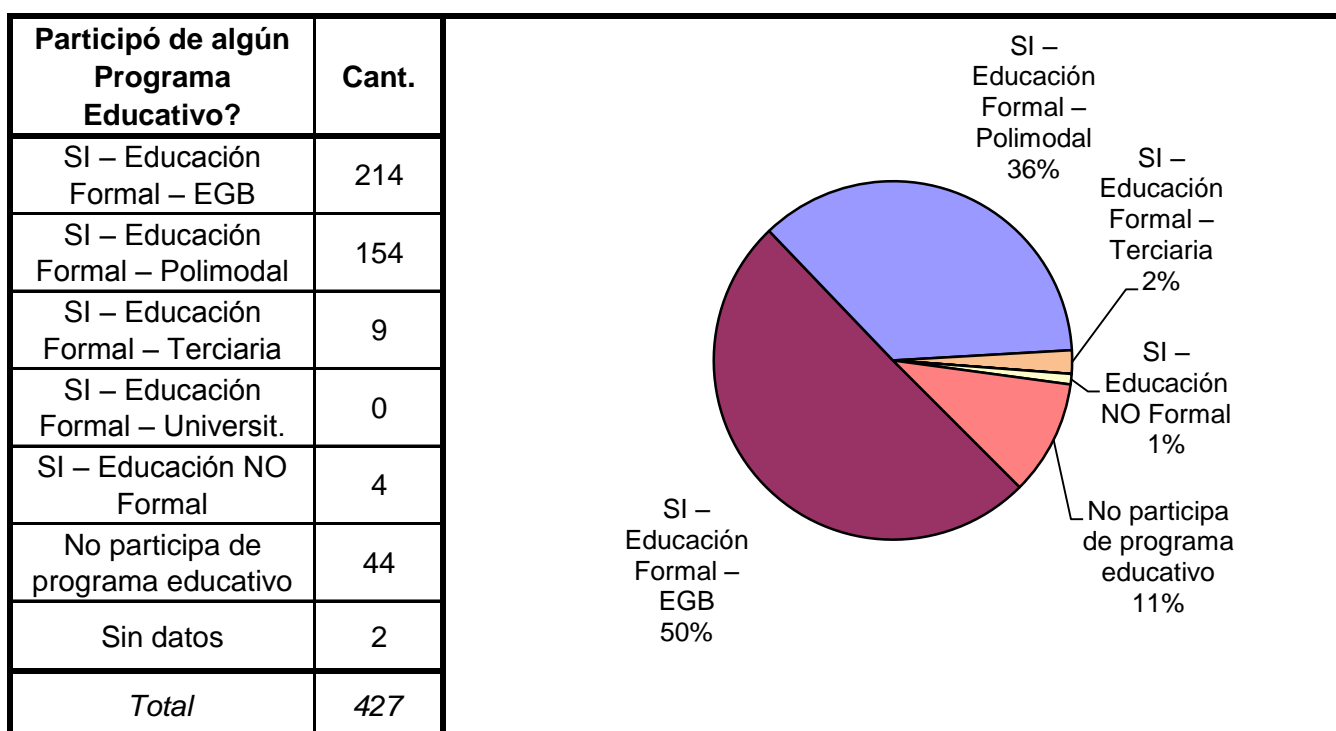
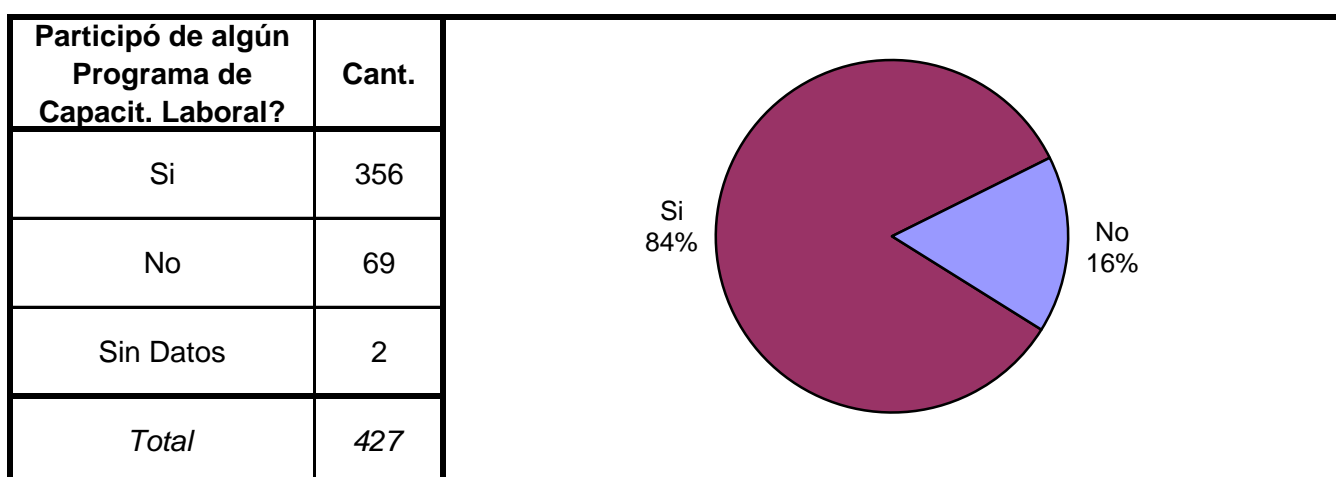
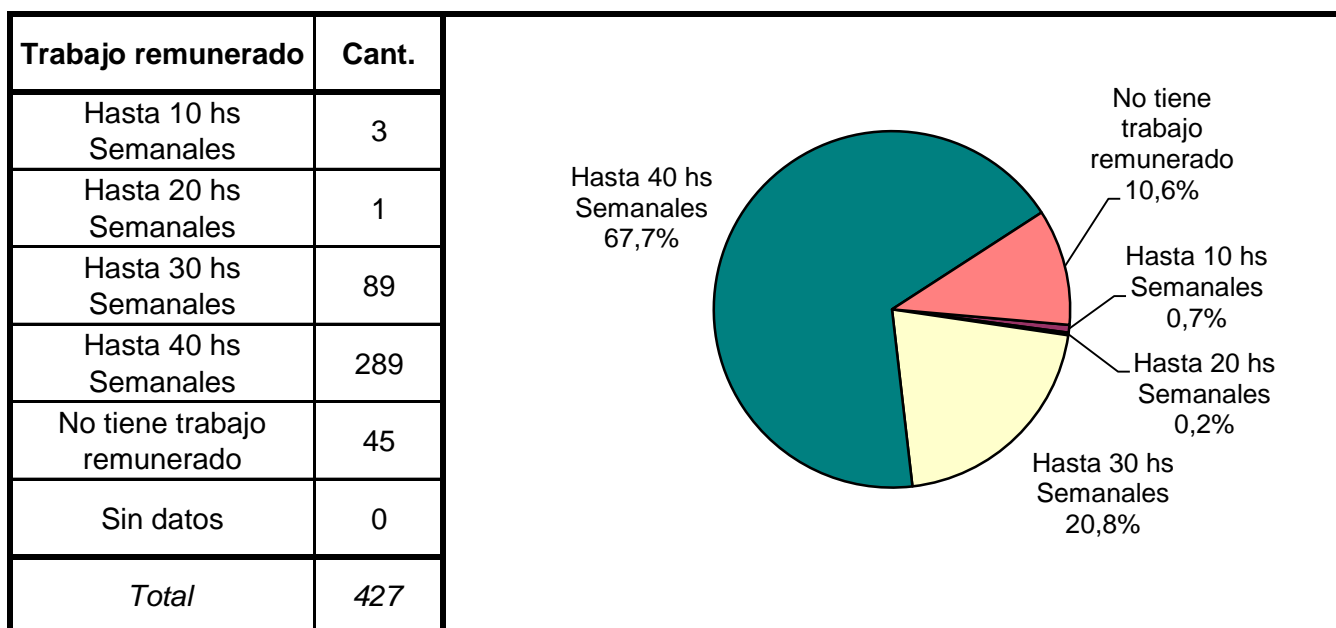


Situación Legal	Cant.
Condenado	309
Procesado	118
Contraventor	0
Inimputable	0
Otra	0
Sin datos	0
<i>Total</i>	<i>427</i>

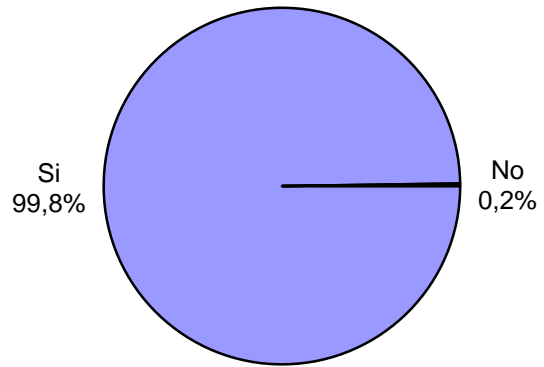


Establecimiento de Procedencia	Cant.
Ingreso Directo	0
Derivación de otro Establec. de Ejecución Penal	51
Derivación de una Institución Policial	373
Derivación de Prefectura o Gendarmería	3
Sin datos	0
<i>Total</i>	<i>427</i>



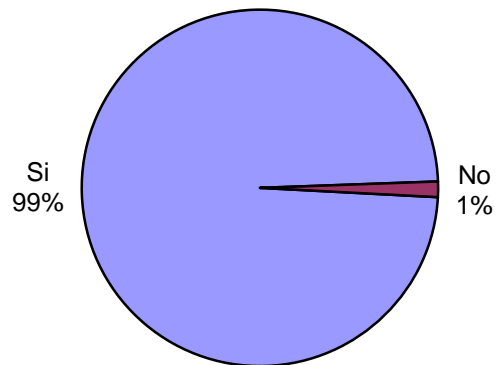


Participó de Activ. Recreativas o Deportivas?	Cant.
Si	426
No	1
Sin Datos	0
<i>Total</i>	<i>427</i>



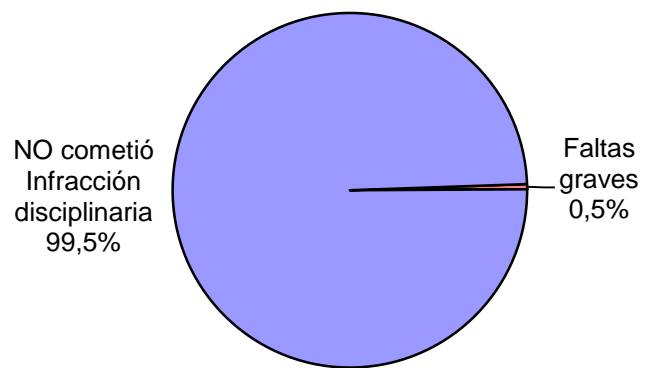
Recibió Asistencia Médica?	Cant.
Si	427
No	0
Sin Datos	0
<i>Total</i>	<i>427</i>

Recibió visitas durante el último año?	Cant.
Si	421
No	6
Sin Datos	0
<i>Total</i>	<i>427</i>



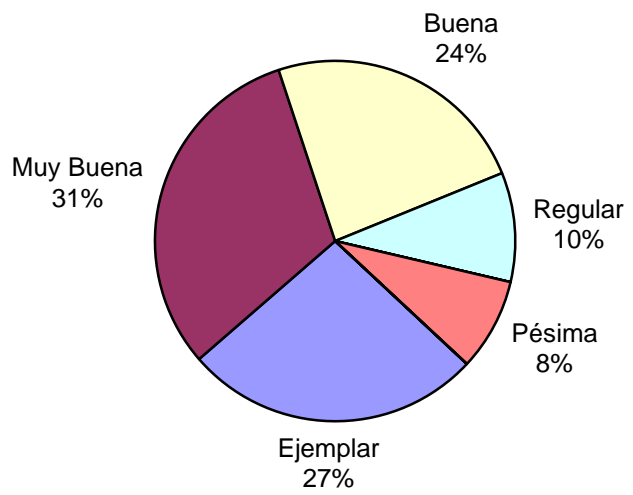
Participó de algún tipo de Alteración del orden?	Cant.
SI – Alteración del orden con Heridos o Muertos	0
SI – Alteración del orden con Rehenes	0
SI – Alteración del orden con Daños	0
SI – Alteración del orden sin heridos, ni rehenes, ni daños	0
NO participó de ninguna alteración	427
Sin Datos	0
<i>Total</i>	<i>427</i>

Tipo de infracción disciplinaria	Cant.
Faltas graves	2
Faltas medias	0
Faltas leves	0
NO cometió Infracción disciplinaria	424
Sin Datos	1
<i>Total</i>	<i>427</i>



Tipo de Sanción Disciplinaria	Cant.
Traslado a otro estab. de régimen más severo	0
Traslado a otra sección de régimen más severo	0
Permanencia en su celda indiv.hasta 7 fines de sem.	0
Permanencia en su celda indiv.hasta 15 días ininterrump.	0
Suspensión total/parcial derechos reglam. hasta 15 días	0
Exclusión de la actividad común hasta 15 días	0
Exclusión de la act. recreativa/ deportiva hasta 10 días	0
Amonestación	0
Otra sanción	0
Sin Datos	427
<i>Total</i>	<i>427</i>

Calificación de conducta del interno	Cant.
Ejemplar	87
Muy Buena	102
Buena	78
Regular	32
Mala	0
Pésima	27
Sin calificación	0
Sin Datos	101
<i>Total</i>	<i>427</i>




¿Tuvo intentos de fuga o evasión?	Cant.
SI -Tentativa de Evasión	0
SI -Tentativa de Fuga	0
NO	326
Sin Datos	101
<i>Total</i>	<i>427</i>

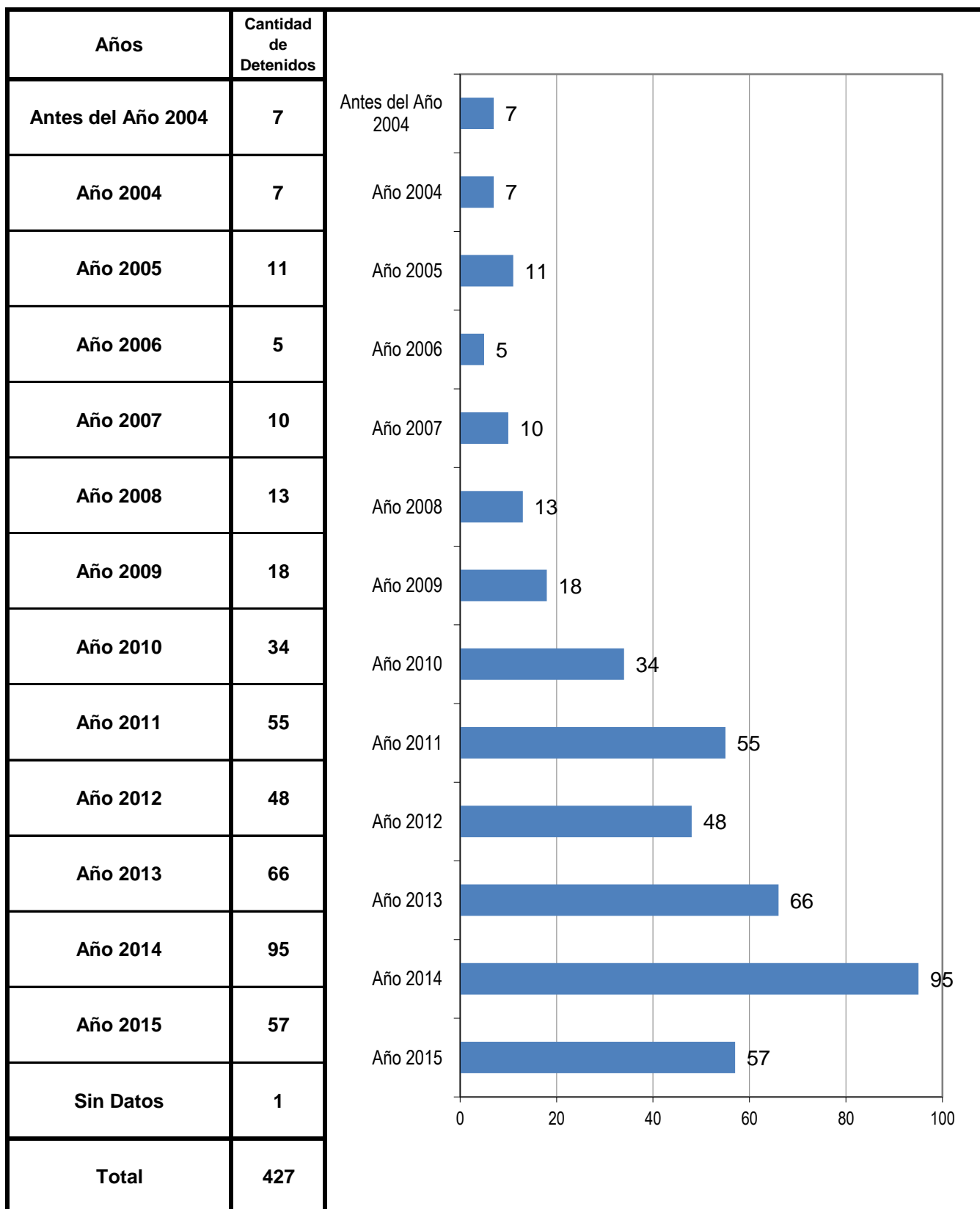
¿Tuvo intentos de Suicidio?	Cant.
Si	0
No	326
Sin Datos	101
<i>Total</i>	<i>427</i>

¿Fue lesionado? - Motivos	Cant.
SI, por hechos de violencia con otros internos	0
SI, por hechos de violencia con agentes del establec.	0
SI, por otros motivos	0
NO fue lesionado	427
Sin Datos	0
<i>Total</i>	<i>427</i>

¿Tiene hijos con ella? Para internas	Cant.
Si	1
No	28
Sin Datos	0
<i>Total</i>	<i>29</i>

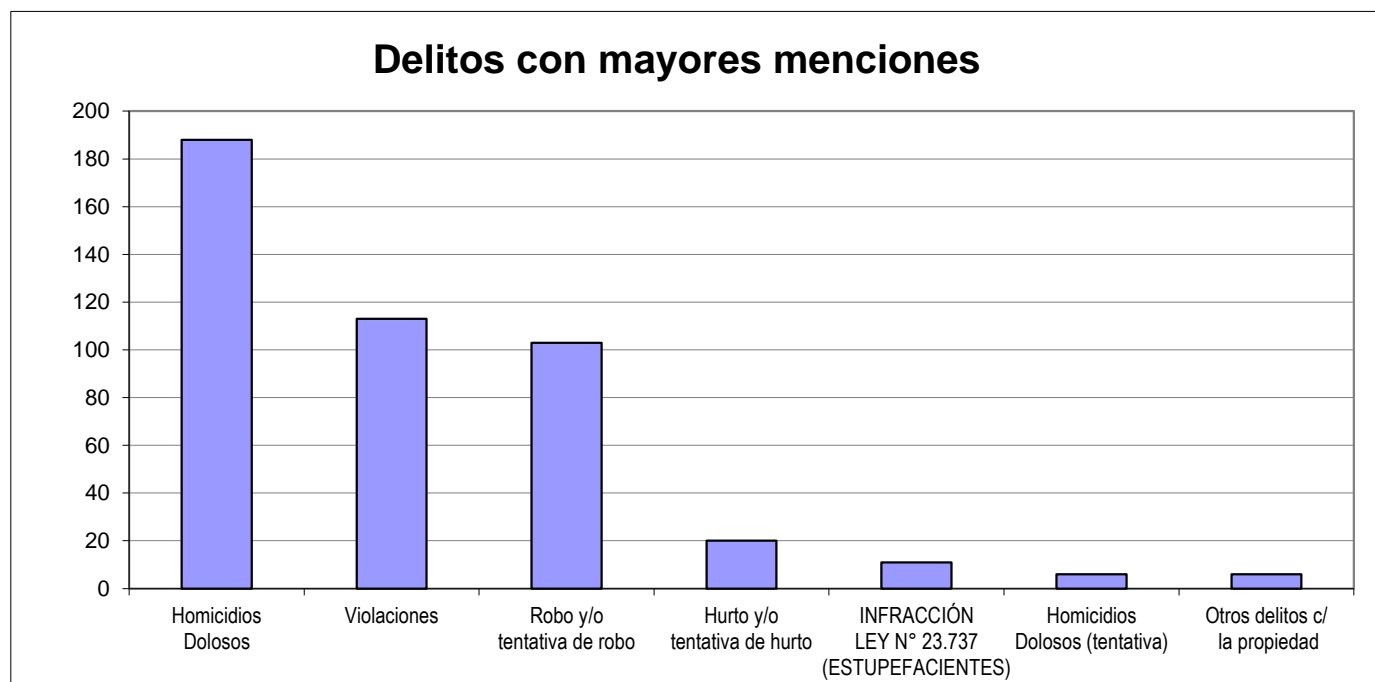


AÑO DE DETENCION DE LOS ENCARCELADOS



SNEEP 2015 - SANTIAGO DEL ESTERO

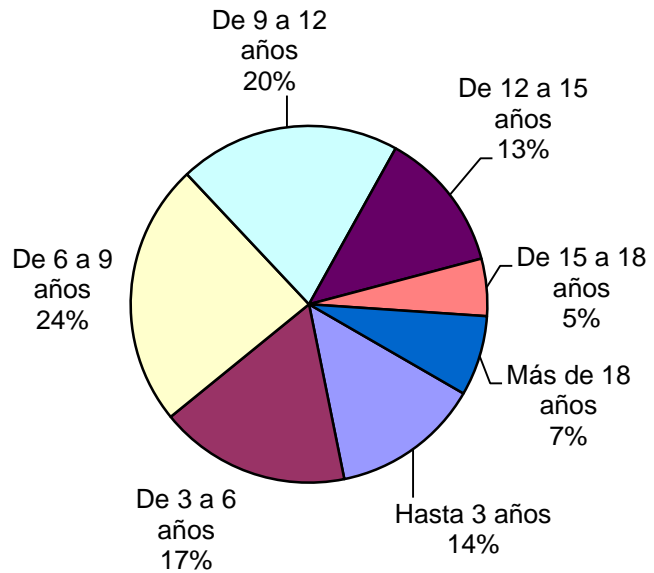
TIPO DE DELITO	1º Mención	2º Mención	3º Mención	4º Mención	5º Mención	TOTAL
Homicidios Dolosos	183	5	0	0	0	188
Homicidios Dolosos (tentativa)	6	0	0	0	0	6
Homicidios Culposos	2	0	0	0	0	2
Lesiones Dolosas	0	0	0	0	0	0
Lesiones Culposas	0	0	0	0	0	0
Otros Delitos contra las personas	3	0	0	0	0	3
DELITOS CONTRA EL HONOR	2	0	0	0	0	2
Violaciones	112	1	0	0	0	113
Otros delitos contra la integridad sexual	0	2	0	0	0	2
Amenazas	2	2	0	0	0	4
Privación ilegítima de la libertad	0	1	0	0	0	1
Delito contra la libertad cometido por funcionario público	0	0	0	0	0	0
Otros delitos contra la libertad	0	0	0	0	0	0
Hurto y/o tentativa de hurto	11	9	0	0	0	20
Robo y/o tentativa de robo	94	9	0	0	0	103
Otros delitos contra la propiedad	1	5	0	0	0	6
DELITOS CONTRA LA SEGURIDAD PÚBLICA	0	1	0	0	0	1
DELITOS C/ EL ORDEN PÚBLICO	0	0	0	0	0	0
DELITOS CONTRA LA SEGURIDAD DE LA NACIÓN	0	0	0	0	0	0
DELITOS CONTRA LOS PODERES PUBLICOS	0	0	0	0	0	0
DELITOS C/ LA ADMINISTRACION PÚBLICA	0	0	0	0	0	0
DELITOS C/ LA FE PÚBLICA	0	0	0	0	0	0
DELITOS C/ EL ESTADO CIVIL	0	0	0	0	0	0
INFRACCIÓN LEY N° 23.737 (ESTUPEFACIENTES)	11	0	0	0	0	11
INFRACCION LEY N° 24.769 PENAL TRIBUTARIA	0	0	0	0	0	0
INFRACCION LEY N° 13.944 INCUMP.DE DEBERES	0	0	0	0	0	0
DELITOS PREVISTOS EN LEYES ESPECIALES	0	0	0	0	0	0
CONTRAVENCIONES	0	0	0	0	0	0
Sin Datos	0	392	427	427	427	
<i>Total</i>	<i>427</i>	<i>427</i>	<i>427</i>	<i>427</i>	<i>427</i>	<i>462</i>




SNEEP 2015 - SANTIAGO DEL ESTERO

Frecuencias para los detenidos con condena

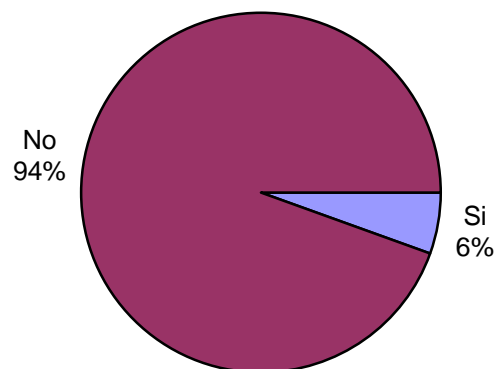
Duración de la Condena	Cant.
Hasta 3 años	39
De 3 a 6 años	50
De 6 a 9 años	69
De 9 a 12 años	58
De 12 a 15 años	37
De 15 a 18 años	15
Más de 18 años	21
Sin Datos	20
<i>Total</i>	<i>309</i>



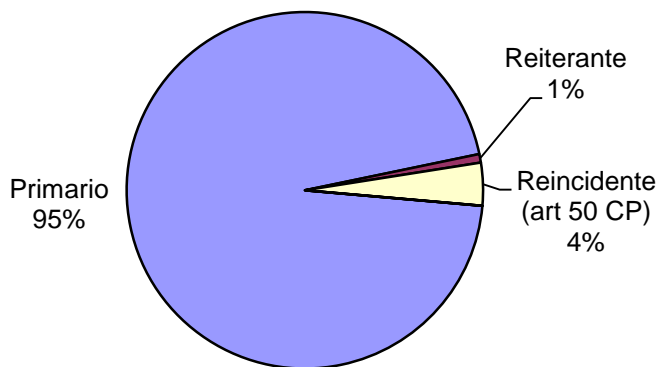
Condenado a Prisión o reclusión Perpetua	Cant.
Si	26
No	283
Sin Datos	0
<i>Total</i>	<i>309</i>



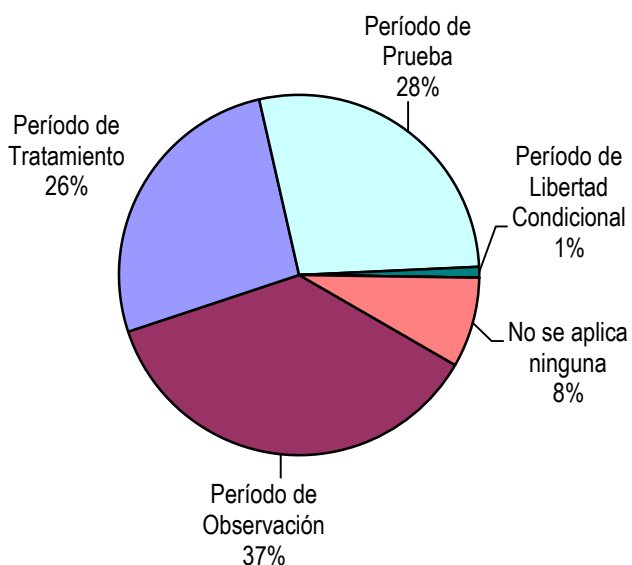
Tiene Medida de Seguridad?	Cant.
Si	17
No	292
Sin Datos	0
<i>Total</i>	<i>309</i>



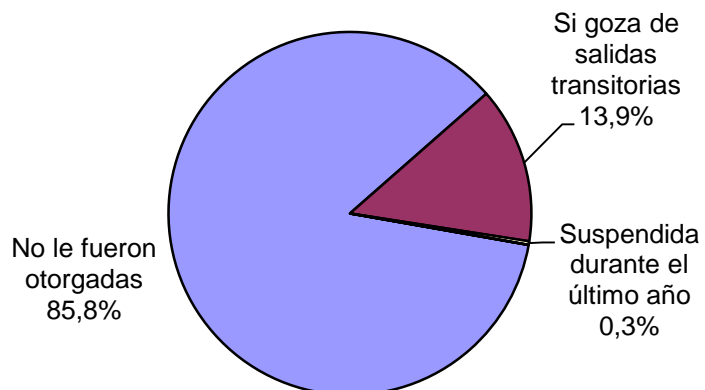
Reincidencia	Cant.
Primario	246
Reiterante	2
Reincidente (art 50 CP)	10
Reincidente múltiple (art 52 CP)	0
Sin Datos	51
<i>Total</i>	<i>309</i>



Períodos de la Progresividad	Cant.
Período de Observación	113
Período de Tratamiento	82
Período de Prueba	86
Período de Libertad Condicional	3
Se aplica otra caracterización	0
No se aplica ninguna	25
Sin datos	0
<i>Total</i>	<i>309</i>



Tiene o tuvo salidas transitorias	Cant.
No le fueron otorgadas	265
Si goza de salidas transitorias	43
Suspendida durante el último año	1
Revocado durante el último año	0
Sin Datos	0
<i>Total</i>	<i>309</i>



Régimen de Semilibertad	Cant.
No está incorporado al régimen de semilibertad	307
Si está incorporado	2
Suspendido durante el último año	0
Revocado durante el último año	0
Sin Datos	0
<i>Total</i>	<i>309</i>

No está incorporado al régimen de semilibertad 99,4%

Si está incorporado 0,6%

Programa de Prelibertad	Cant.
Si está incorporado	6
No está incorporado	303
Sin Datos	0
<i>Total</i>	<i>309</i>


No está incorporado 98%

Si está incorporado 2%

Prisión Discontinua	Cant.
NO está incorporado	309
Sí está incorporado	0
Revocada durante el último año	0
Renuncia del interno durante el último año	0
Sin Datos	0
<i>Total</i>	<i>309</i>

Se le otorgó la Semidetención	Cant.
No tiene Semi-detención	309
Sí, Prisión Diurna	0
Sí, Prisión Nocturna	0
Revocada durante el último año	0
Renuncia del interno durante el último año	0
Sin Datos	0
<i>Total</i>	<i>309</i>

Tuvo reducción de pena	Cant.
Si - Hasta 6 meses	1
Si - Hasta 1 año	0
Si - Más de 1 año	0
No tuvo reducción de pena	308
Sin datos	0
<i>Total</i>	<i>309</i>



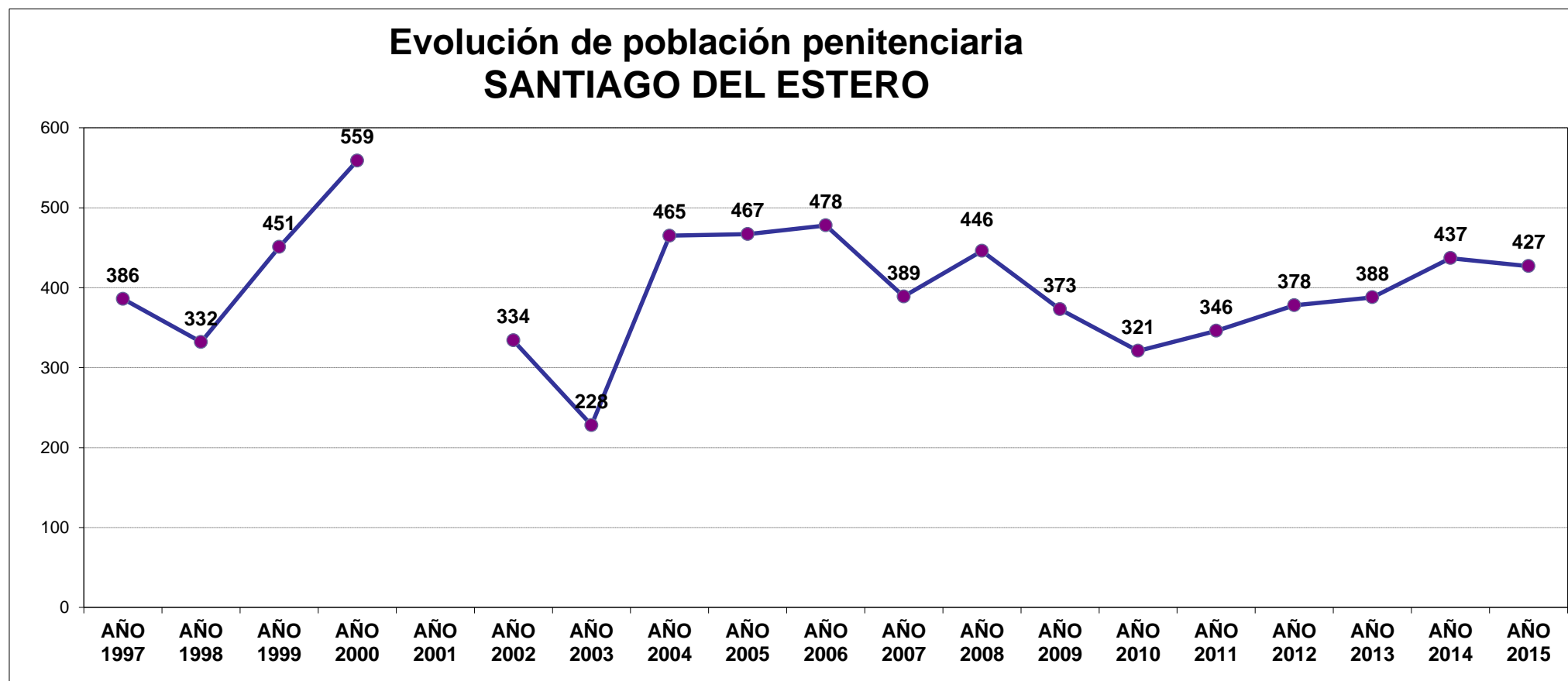
SNEEP 2015 - SANTIAGO DEL ESTERO CAPACIDAD Y POBLACIÓN POR PROVINCIA Y UNIDAD

PROVINCIA	UNIDADES	CAPACIDAD	POBLACIÓN ALOJADA	SOBREPOBLACIÓN	PORCENTAJE DE SOBRE POBLACIÓN
SANTIAGO DEL ESTERO	UNIDAD PENAL Nº 1 (PENAL DE VARONES)	200	347	147	73,5%
	UNIDAD PENAL Nº 2 (PENAL DE MUJERES)	40	29	-11	-27,5%
	UNIDAD PENAL Nº 3 (PENAL ABIERTO DE COLONIA PINTO)	109	51	-58	-53,2%
TOTAL SERVICIO PENITENCIARIO PROVINCIAL		349	427	78	22,3%

EVOLUCIÓN POBLACIÓN PENITENCIARIA - PROVINCIA DE SANTIAGO DEL ESTERO

AÑO 1996	AÑO 1997	AÑO 1998	AÑO 1999	AÑO 2000	AÑO 2001	AÑO 2002	AÑO 2003	AÑO 2004	AÑO 2005	AÑO 2006	AÑO 2007	AÑO 2008	AÑO 2009	AÑO 2010	AÑO 2011	AÑO 2012	AÑO 2013	AÑO 2014	AÑO 2015
s/d	386	332	451	559		334	228	465	467	478	389	446	373	321	346	378	388	437	427

Relevamiento basado en datos proporcionados por el Registro Nacional de Reincidencia y Servicio Penitenciario Provincial.



ACLARACION: La estadística oficial sobre población penitenciaria (SNEEP) comenzó en el año 2002.