

**SISTEMA NACIONAL
DE
ESTADÍSTICAS SOBRE
EJECUCIÓN DE LA PENA**

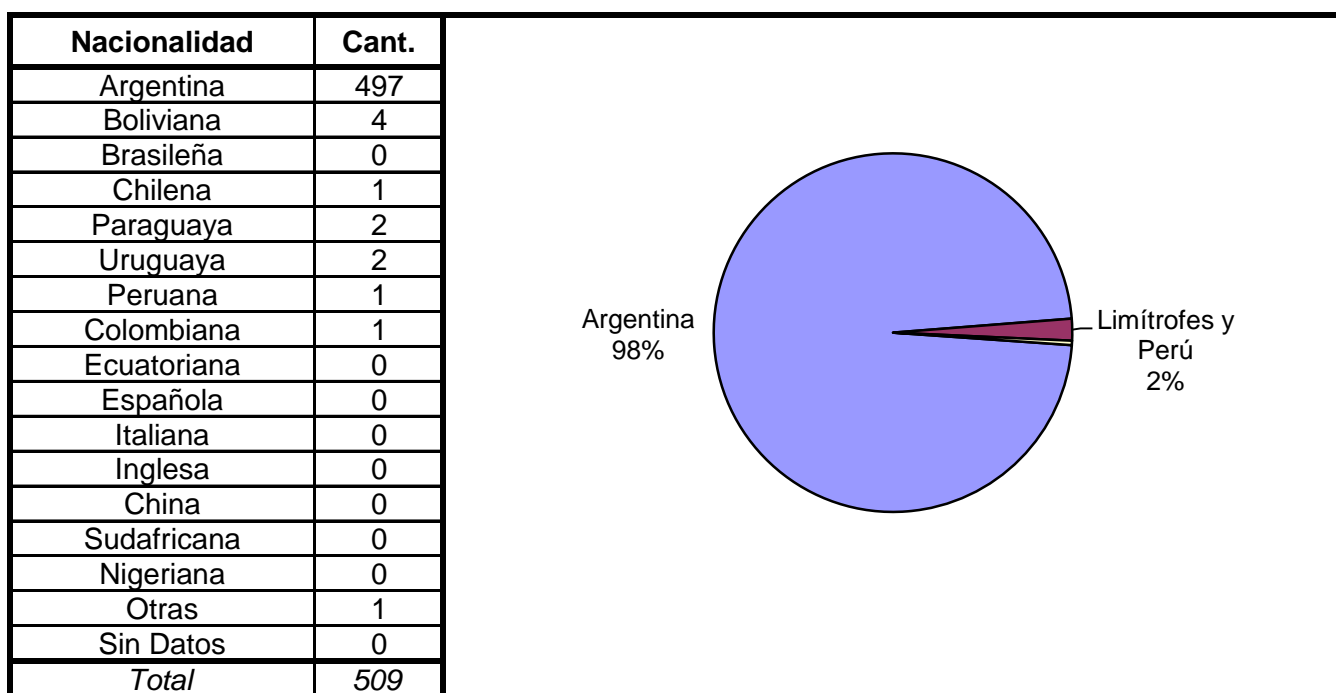
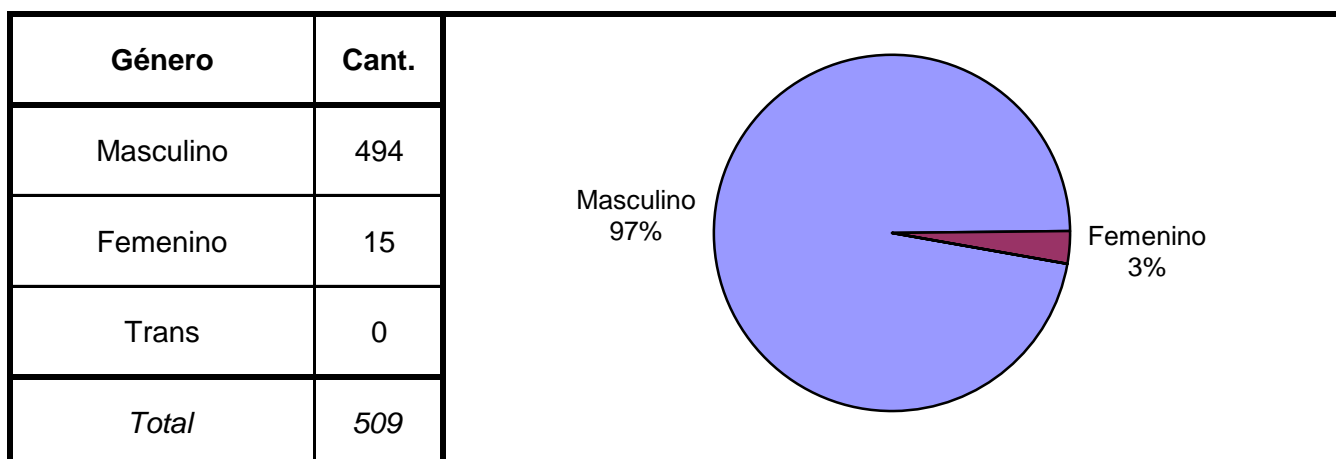
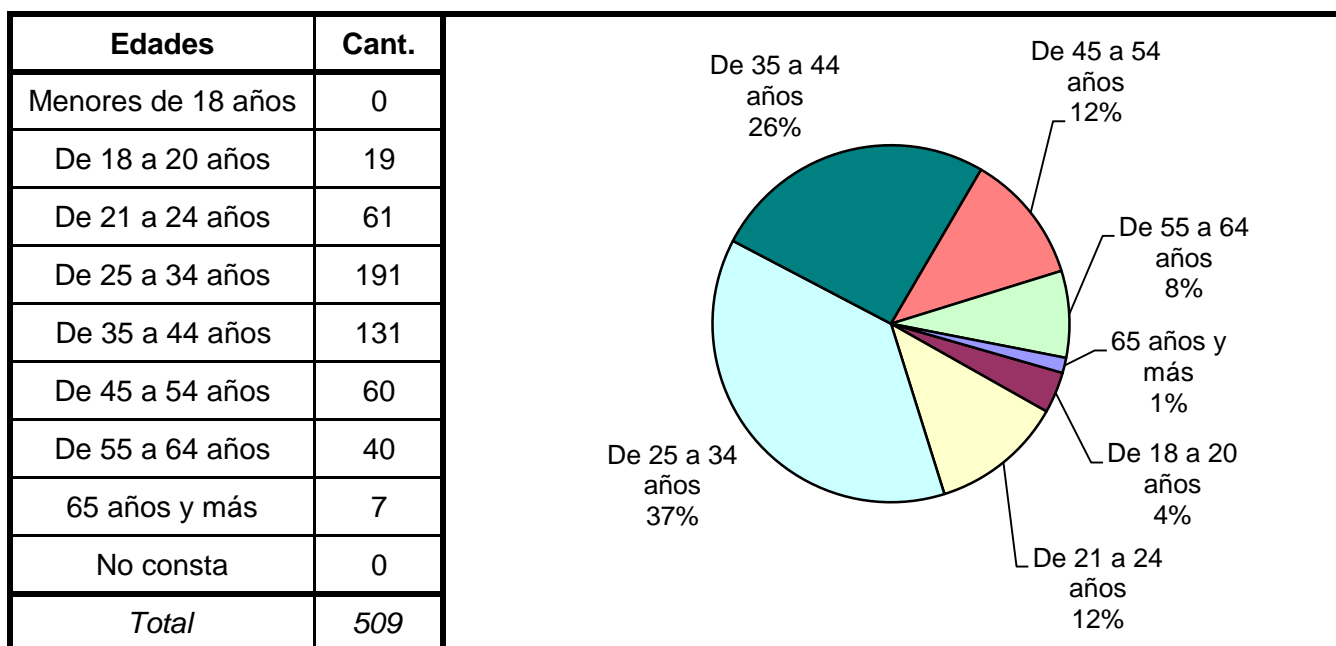
**Informe Anual
CATAMARCA
SNEEP 2016**

*Dirección Nacional de Política Criminal
en materia de Justicia y Legislación Penal
Subsecretaría de Política Criminal
Secretaría de Justicia
Ministerio de Justicia y Derechos Humanos*

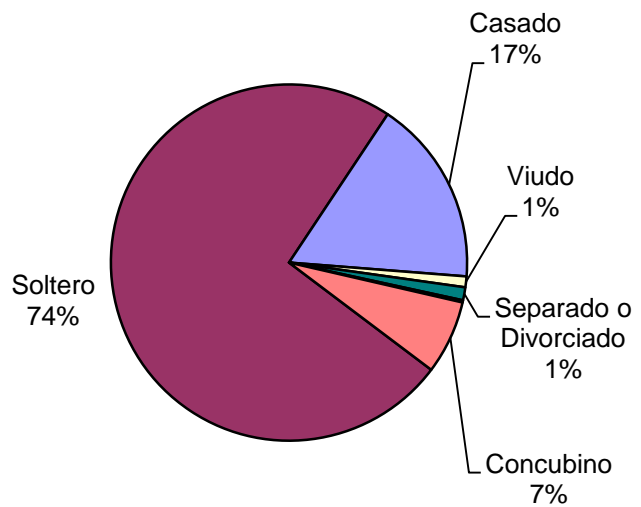
SNEEP 2016 - CATAMARCA
PROVINCIA Y UNIDAD SEGÚN SITUACIÓN LEGAL

PROVINCIA	UNIDAD	CONDE- NADOS	PROCE- SADOS	OTROS	TOTAL POR UNIDAD
CATAMARCA	UNIDAD PENAL VARONES	321	173	0	494
	UNIDAD Nº 3 - CORRECCIONAL DE MUJERES	9	6	0	15
TOTAL SERVICIO PENITENCIARIO PROVINCIAL		330	179	0	509

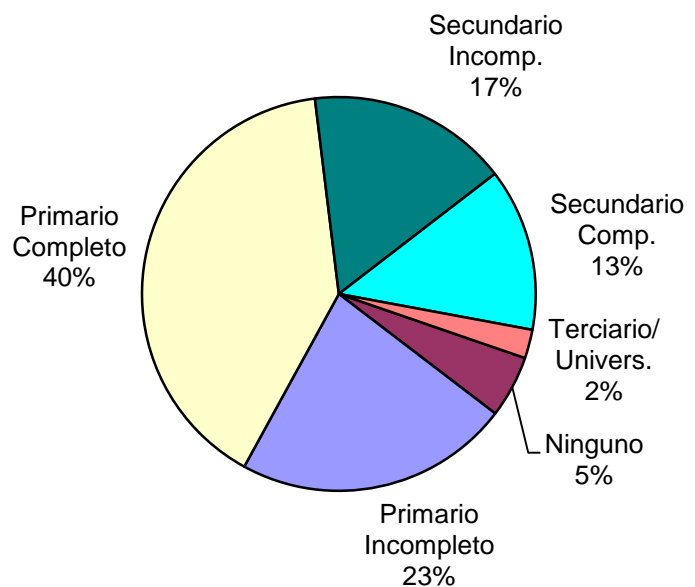
SNEEP 2016 - CATAMARCA

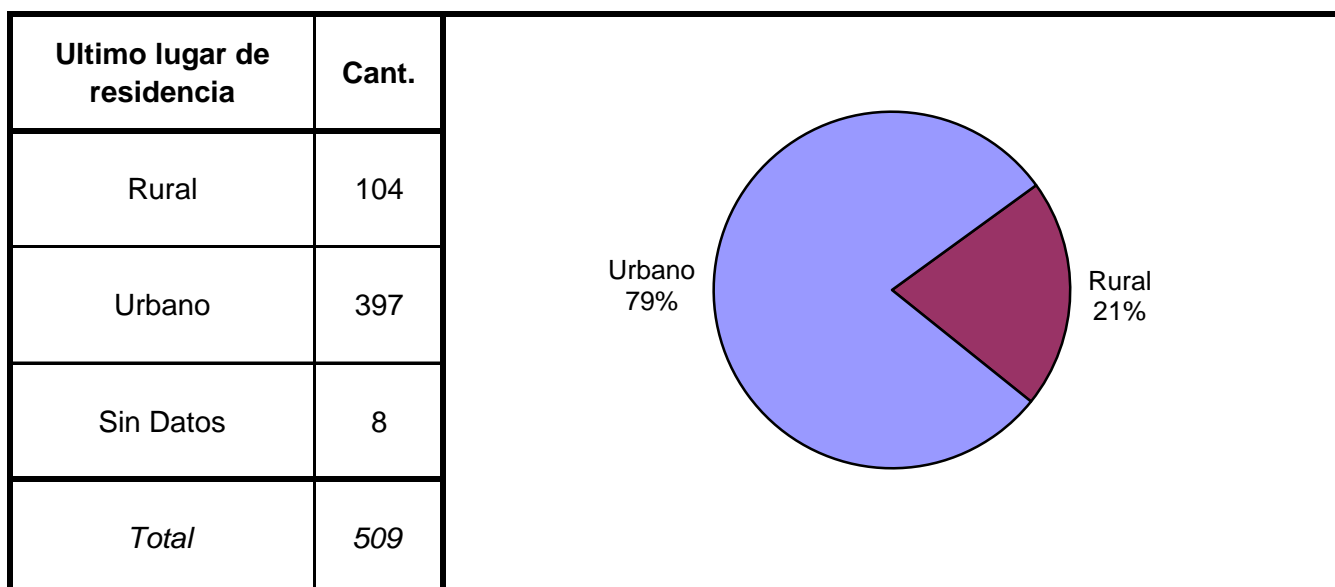
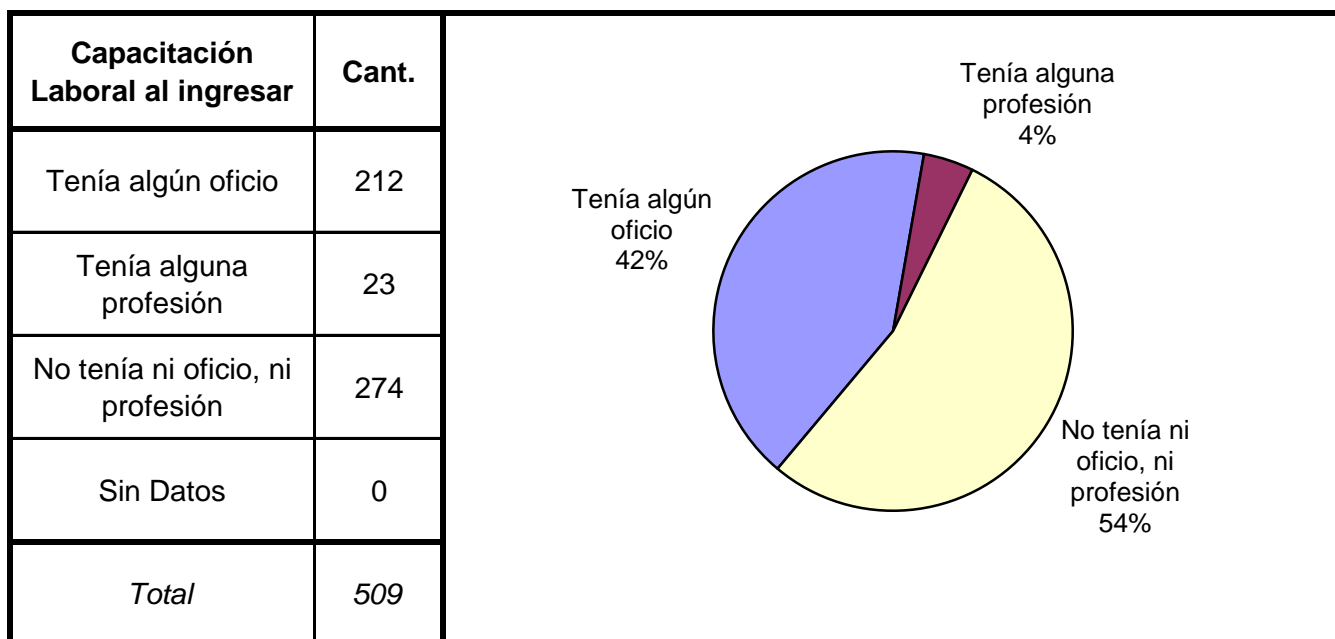
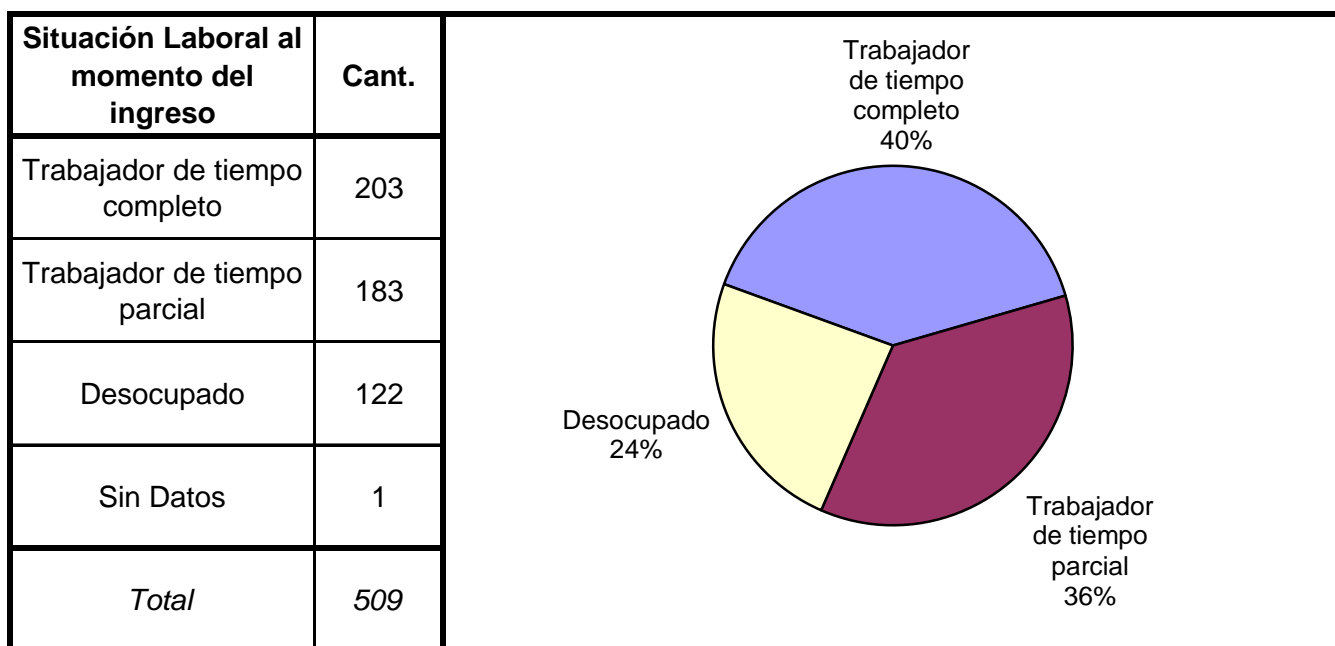


Estado Civil	Cant.
Soltero	377
Casado	86
Viudo	5
Separado o Divorciado	6
Separado de Hecho	1
Concubino	34
Sin datos	0
<i>Total</i>	<i>509</i>

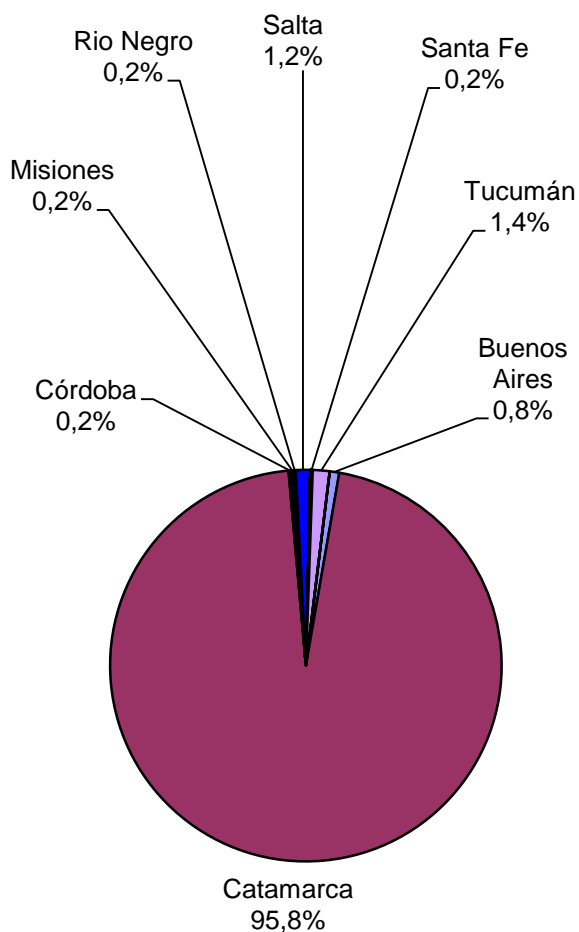


Nivel de Instrucción	Cant.
Ninguno	26
Primario Incompleto	115
Primario Completo	204
Secundario Incomp.	84
Secundario Comp.	68
Terciario Incompleto	3
Terciario Completo	9
Universitario Incomp.	0
Universitario Comp.	0
EGB 1 Incompleto	0
EGB 1 Completo	0
EGB 2 Incompleto	0
EGB 2 Completo	0
EGB 3 Incompleto	0
EGB 3 Completo	0
Polimodal Incompleto	0
Polimodal Completo	0
Sin datos	0
<i>Total</i>	<i>509</i>

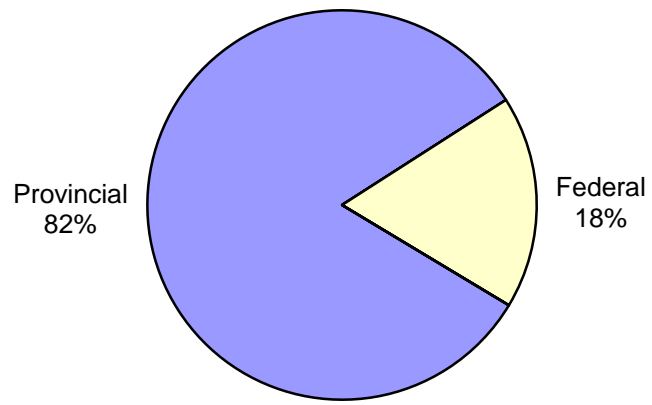




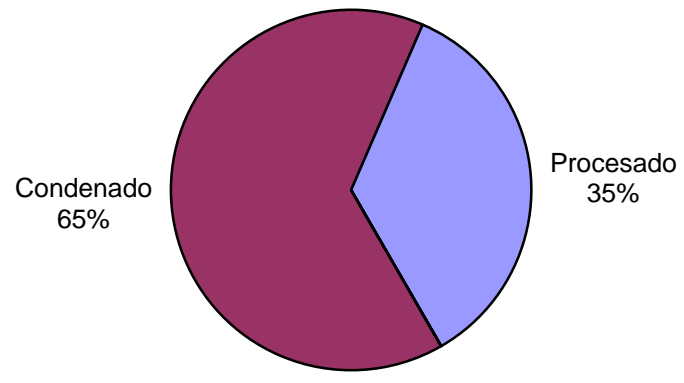
Ultima provincia de residencia	Cant.
Buenos Aires	4
Catamarca	485
Córdoba	1
Corrientes	0
Chaco	0
Chubut	0
Entre Rios	0
Formosa	0
Jujuy	0
La Pampa	0
La Rioja	0
Mendoza	0
Misiones	1
Neuquen	0
Rio Negro	1
Salta	6
San Juan	0
San Luis	0
Santa Cruz	0
Santa Fe	1
Santiago del Estero	0
Tierra del Fuego	0
Tucumán	7
Ciudad de Bs.As.	0
Sin datos	3
<i>Total</i>	<i>509</i>



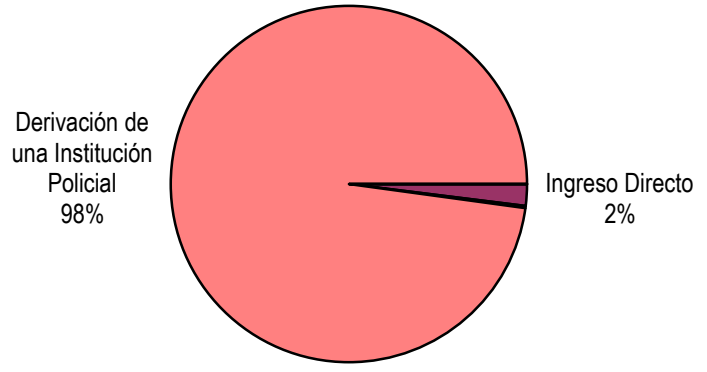
Jurisdicción Judicial	Cant.
Provincial	419
Nacional	0
Federal	90
Justicia de CABA	0
Sin Datos	0
<i>Total</i>	<i>509</i>

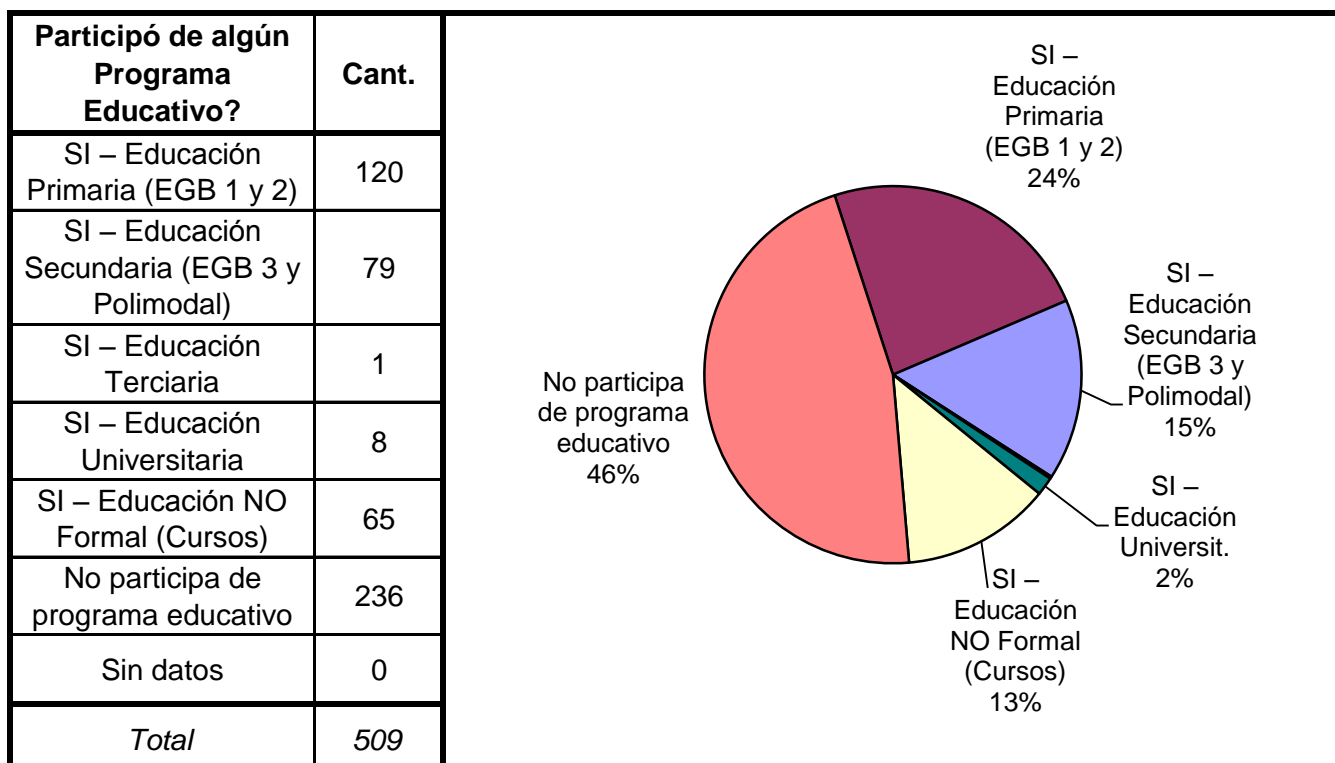
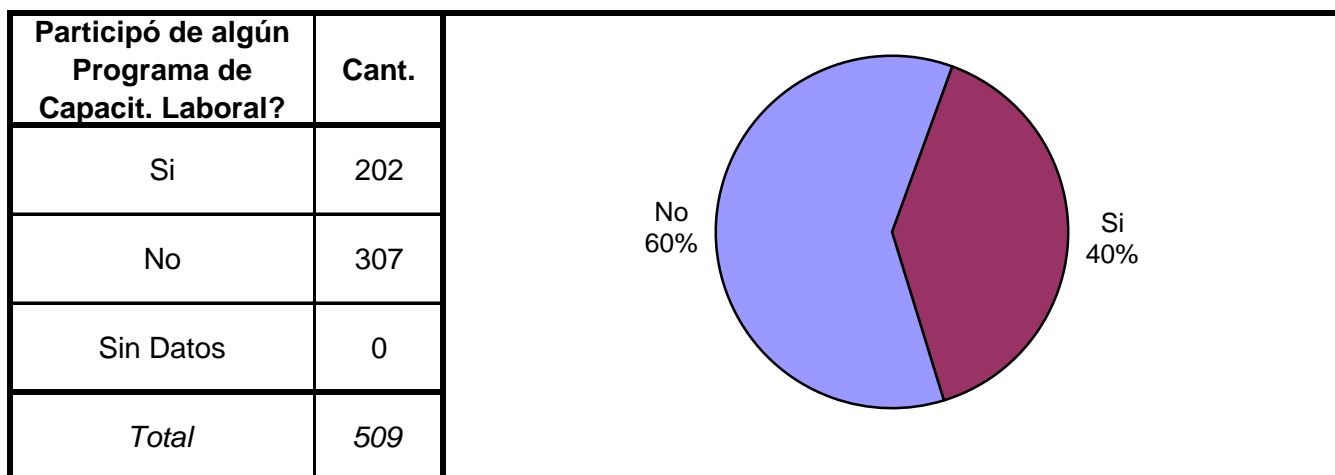
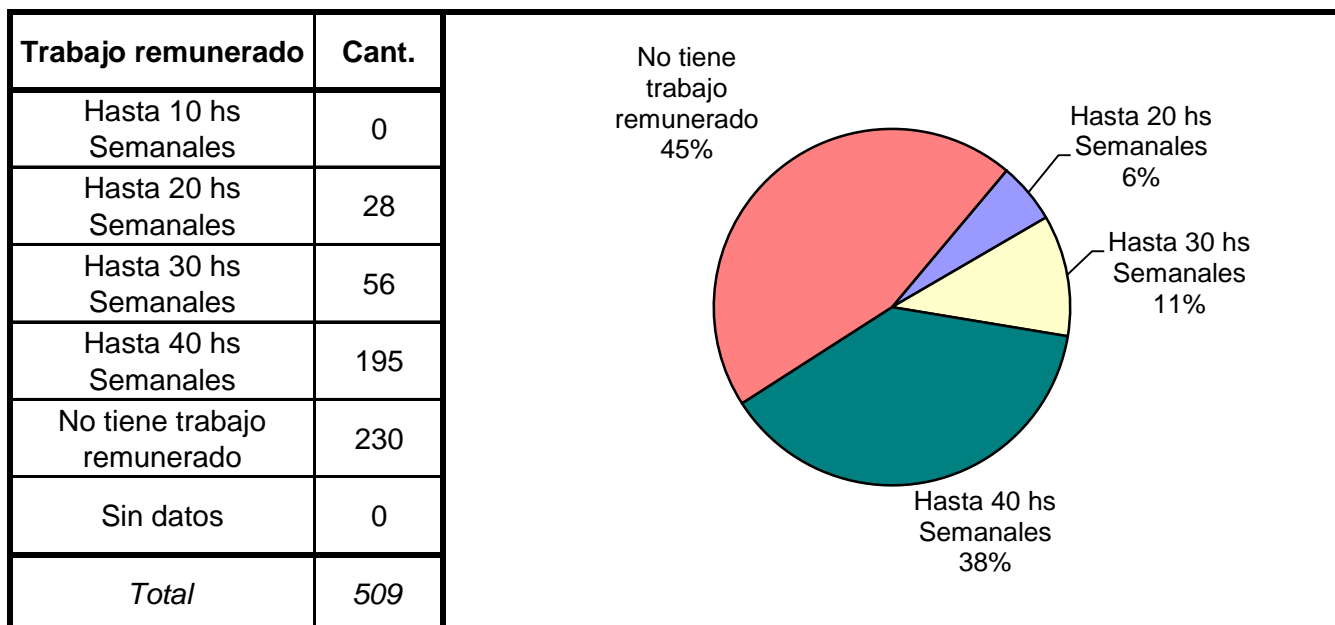


Situación Legal	Cant.
Condenado	330
Procesado	179
Contraventor	0
Inimputable	0
Otra	0
Sin datos	0
<i>Total</i>	<i>509</i>

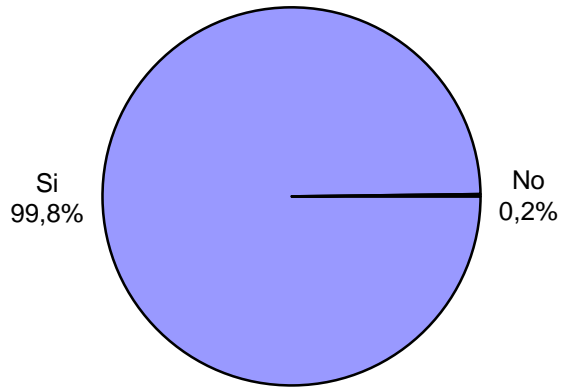


Establecimiento de Procedencia	Cant.
Ingreso Directo	10
Derivación de otro Establec. de Ejecución Penal	1
Derivación de una Institución Policial	498
Derivación de Prefectura o Gendarmería	0
Sin datos	0
<i>Total</i>	<i>509</i>

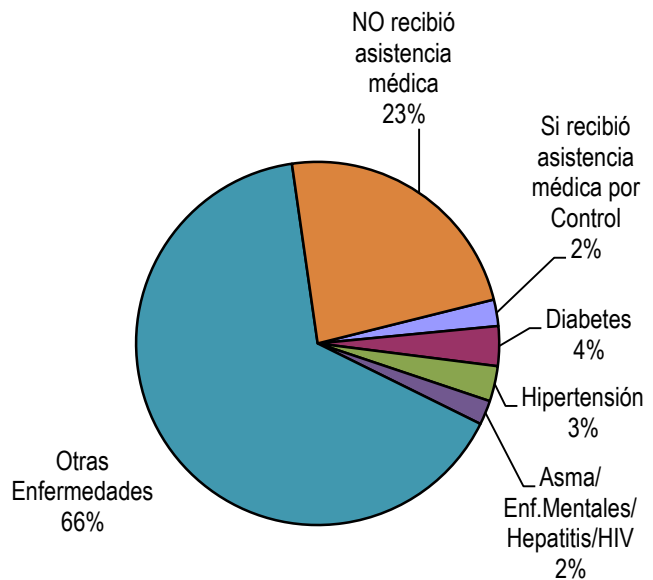





Participó de Activ. Recreativas o Deportivas?	Cant.
Si	508
No	1
Sin Datos	0
<i>Total</i>	<i>509</i>



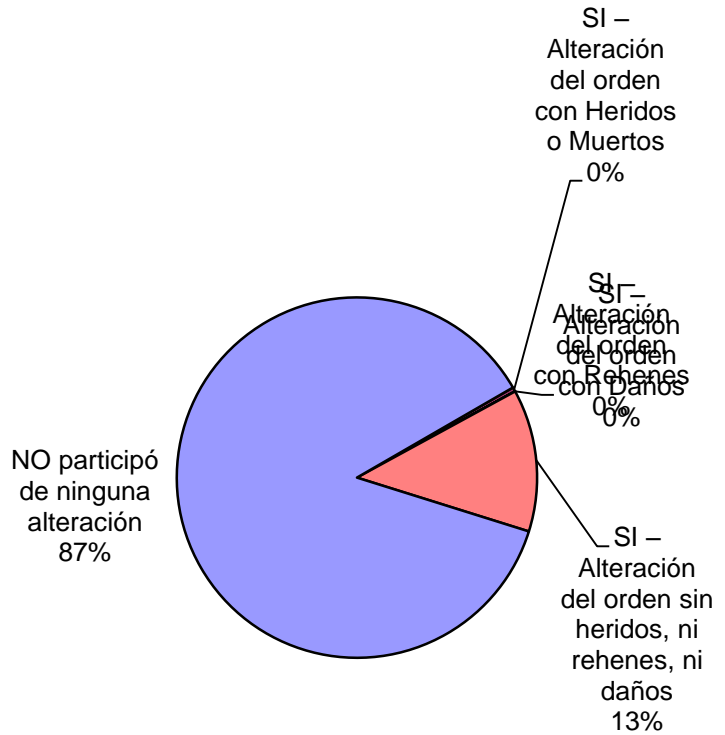
El interno recibió Asistencia Médica por tipo de ENFERMEDAD	Cant.
Si recibió asistencia médica por Control	12
Asma o EPOC	3
Chagas	0
Diabetes	18
Enfermedades Mentales	3
Hepatitis	2
Hipertensión	16
HIV	3
Tuberculosis	0
Otras Enfermedades	333
NO recibió asistencia médica	119
Sin datos	0
<i>Total</i>	<i>509</i>



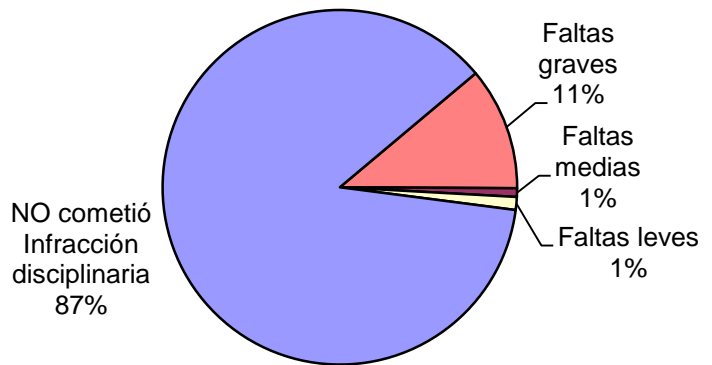
Recibió visitas durante el último año?	Cant.
Si	480
No	29
Sin Datos	0
<i>Total</i>	<i>509</i>



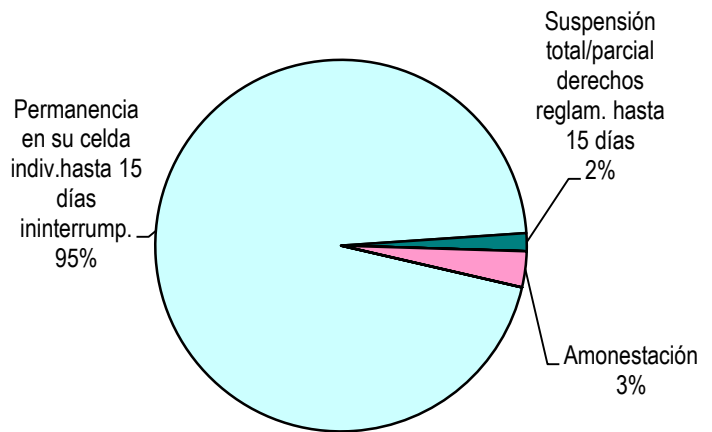
Participó de algún tipo de Alteración del orden?	Cant.
SI – Alteración del orden con Heridos o Muertos	2
SI – Alteración del orden con Rehenes	0
SI – Alteración del orden con Daños	0
SI – Alteración del orden sin heridos, ni rehenes, ni daños	65
NO participó de ninguna alteración	442
Sin Datos	0
<i>Total</i>	<i>509</i>



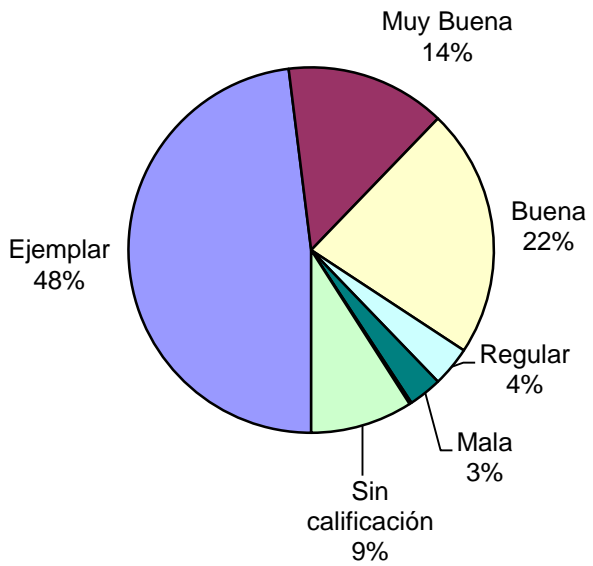
Tipo de infracción disciplinaria	Cant.
Faltas graves	57
Faltas medias	4
Faltas leves	6
NO cometió Infracción disciplinaria	442
Sin Datos	0
<i>Total</i>	<i>509</i>



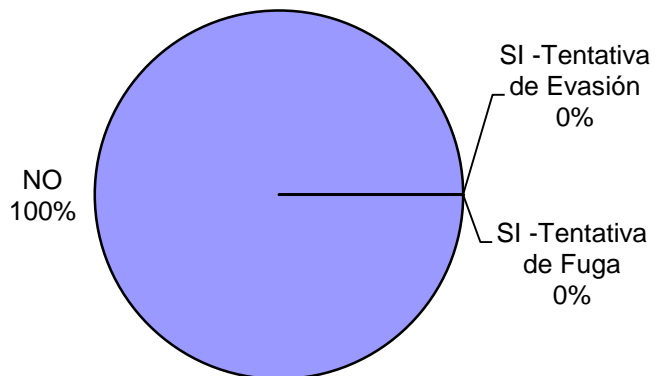
Tipo de Sanción Disciplinaria	Cant.
Traslado a otro estab. de régimen más severo	0
Traslado a otra sección de régimen más severo	0
Permanencia en su celda indiv.hasta 7 fines de sem.	0
Permanencia en su celda indiv.hasta 15 días ininterrump.	61
Suspensión total/parcial derechos reglam. hasta 15 días	1
Exclusión de la actividad común hasta 15 días	0
Exclusión de la act. recreativa/ deportiva hasta 10 días	0
Amonestación	2
Otra sanción	0
Sin Datos	445
<i>Total</i>	<i>509</i>



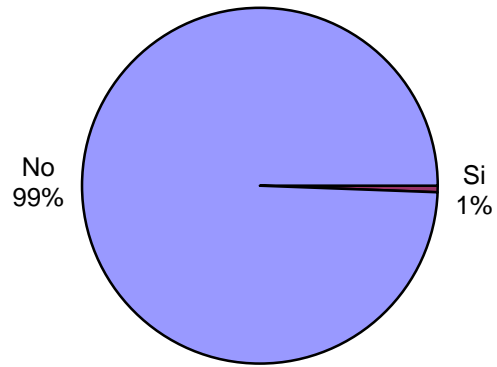
Calificación de conducta del interno	Cant.
Ejemplar	244
Muy Buena	72
Buena	112
Regular	18
Mala	15
Pésima	1
Sin calificación	46
Sin Datos	1
<i>Total</i>	<i>509</i>



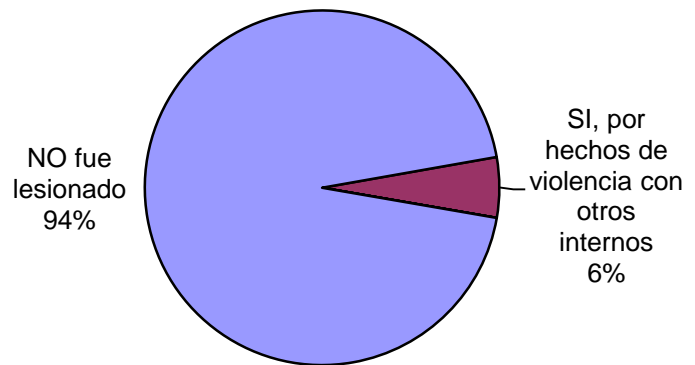
¿Tuvo intentos de fuga o evasión?	Cant.
SI -Tentativa de Evasión	0
SI -Tentativa de Fuga	0
NO	509
Sin Datos	0
<i>Total</i>	<i>509</i>




¿Tuvo intentos de Suicidio?	Cant.
Si	3
No	506
Sin Datos	0
<i>Total</i>	<i>509</i>



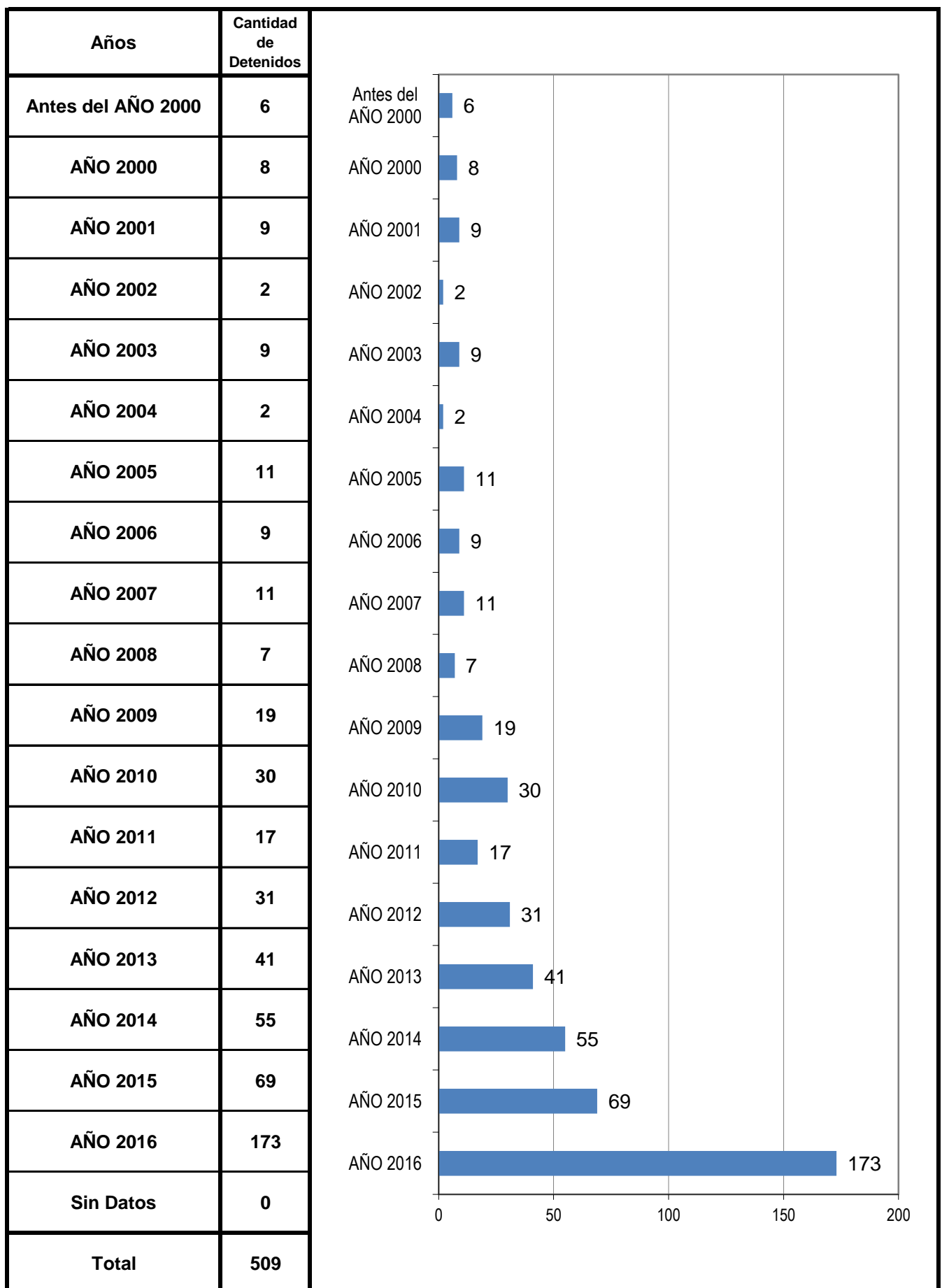
¿Fue lesionado? - Motivos	Cant.
SI, por hechos de violencia con otros internos	28
SI, por hechos de violencia con agentes del establec.	0
SI, por otros motivos	0
NO fue lesionado	481
Sin Datos	0
<i>Total</i>	<i>509</i>



¿Tiene hijos con ella? Para internas	Cant.
Si	0
No	15
Sin Datos	0
<i>Total</i>	<i>15</i>



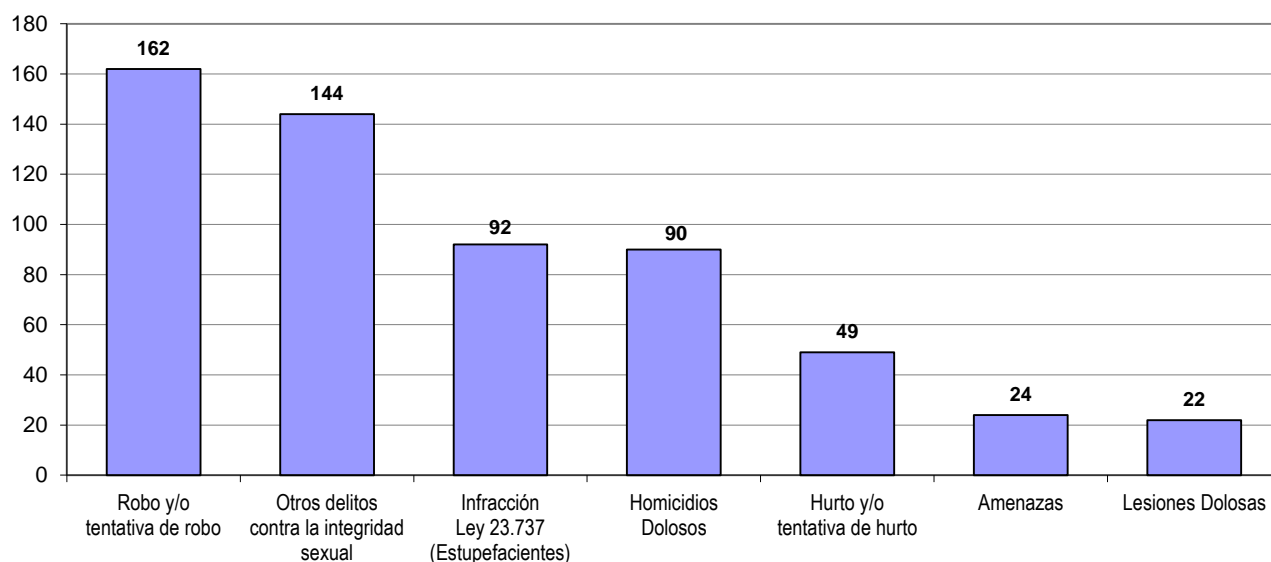
AÑO DE DETENCION DE LOS ENCARCELADOS



SNEEP 2016 - CATAMARCA

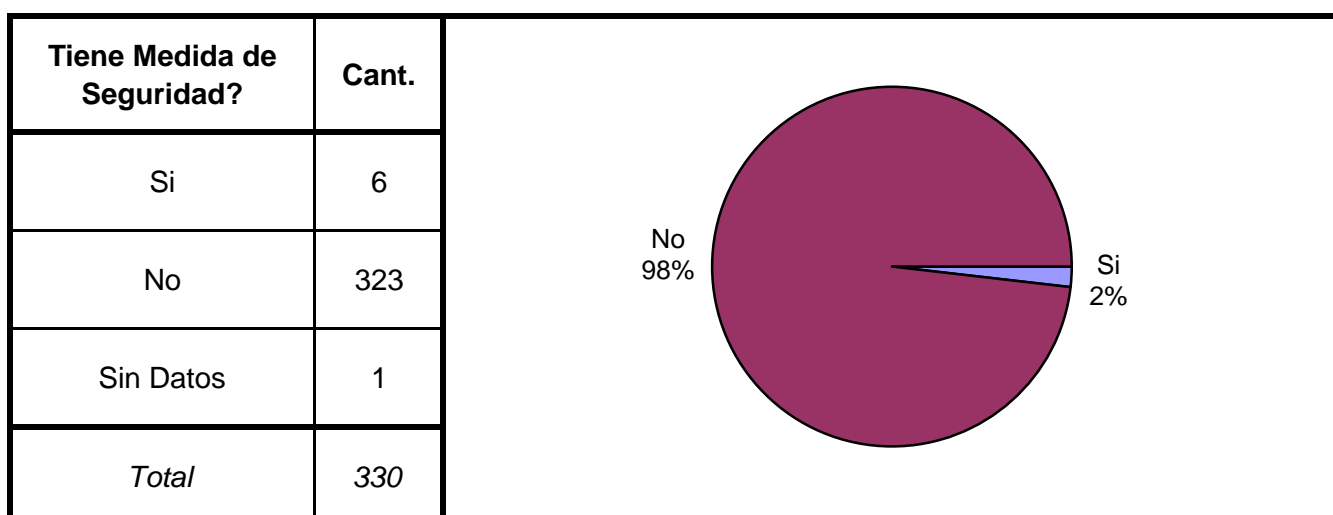
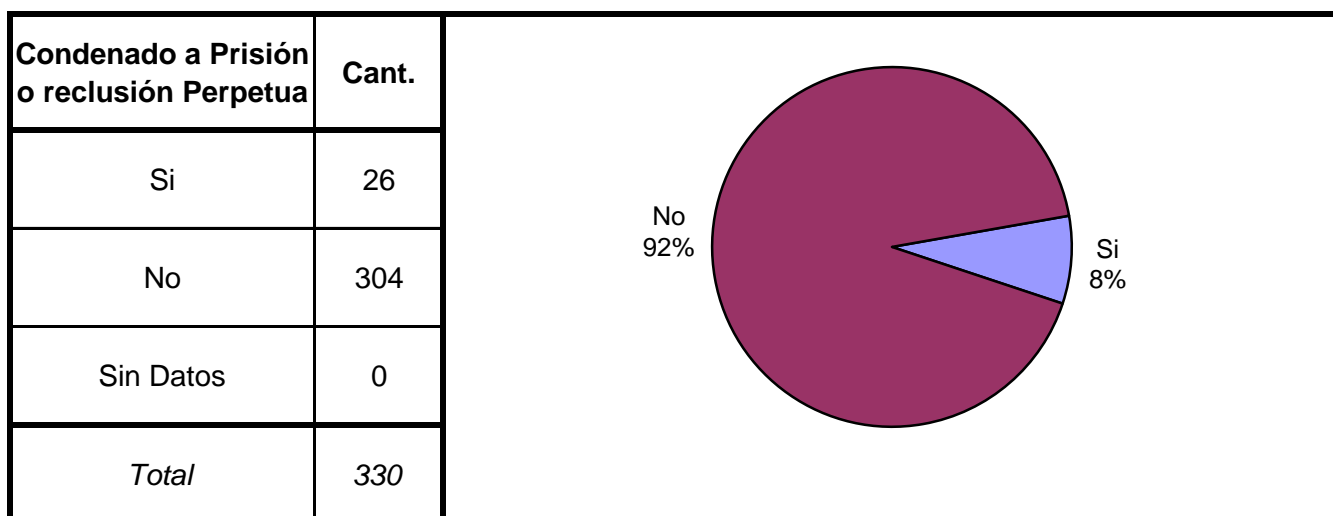
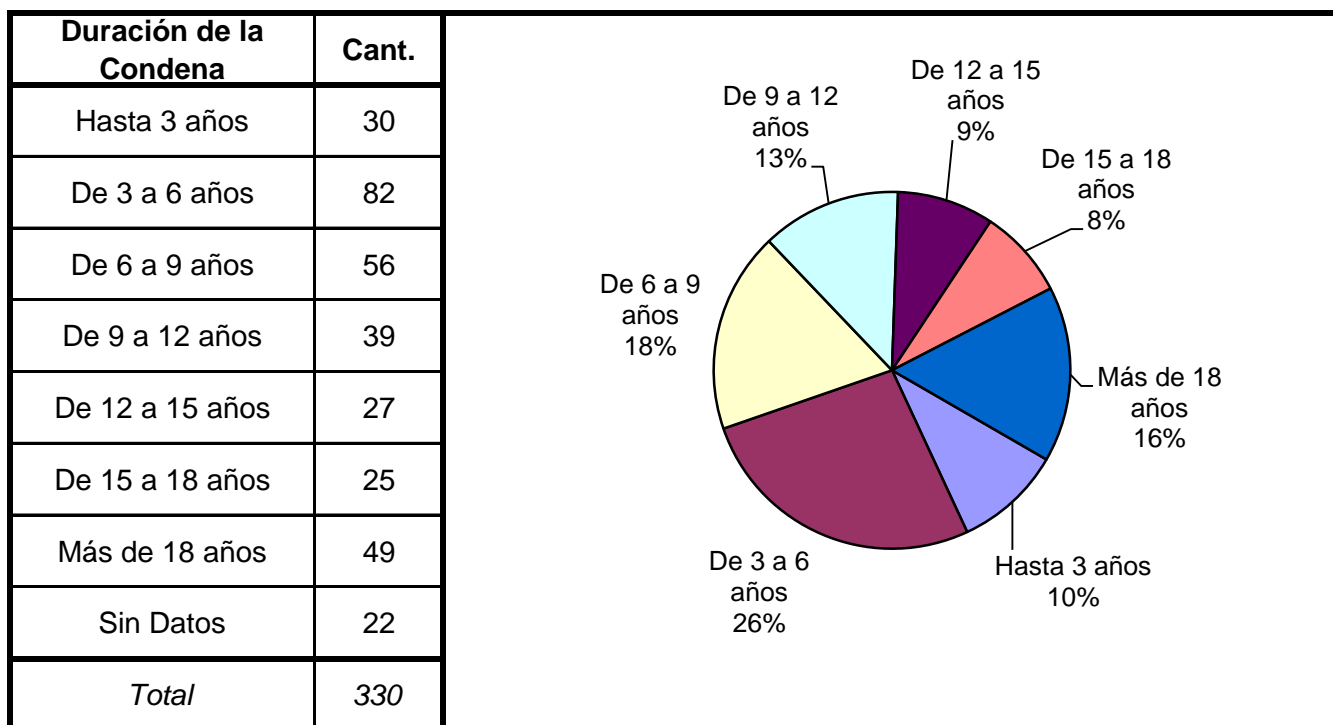
TIPO DE DELITO	1º Mención	2º Mención	3º Mención	4º Mención	5º Mención	TOTAL
Homicidios Dolosos	84	6	0	0	0	90
Homicidios Dolosos (tentativa)	1	8	0	0	0	9
Homicidios Culposos	5	2	0	0	0	7
Lesiones Dolosas	12	9	1	0	0	22
Lesiones Culposas	3	5	0	0	0	8
Otros Delitos contra las personas	1	6	2	0	0	9
DELITOS CONTRA EL HONOR	0	0	0	0	0	0
Violaciones	6	1	0	0	0	7
Otros delitos contra la integridad sexual	133	10	1	0	0	144
Amenazas	13	7	3	1	0	24
Privación ilegítima de la libertad	0	1	1	0	0	2
Delito contra la libertad cometido por funcionario público	0	0	0	0	0	0
Otros delitos contra la libertad	0	0	0	0	0	0
Hurto y/o tentativa de hurto	35	13	1	0	0	49
Robo y/o tentativa de robo	119	36	5	2	0	162
Otros delitos contra la propiedad	4	8	2	0	0	14
DELITOS CONTRA LA SEGURIDAD PÚBLICA	0	0	0	0	0	0
DELITOS C/ EL ORDEN PÚBLICO	0	0	0	0	0	0
DELITOS CONTRA LA SEGURIDAD DE LA NACIÓN	0	0	0	0	0	0
DELITOS CONTRA LOS PODERES PUBLICOS	1	0	0	0	0	1
DELITOS C/ LA ADMINISTRACION PÚBLICA	2	0	0	0	0	2
DELITOS C/ LA FE PÚBLICA	0	0	0	0	0	0
DELITOS C/ EL ESTADO CIVIL	0	0	0	0	0	0
INFRACCIÓN LEY N° 23.737 (ESTUPEFACIENTES)	4	0	0	0	0	4
INFRACCIÓN LEY N° 23.737 - TENENCIA	1	0	0	0	0	1
INFRACCIÓN LEY N° 23.737 - COMERCIALIZACION	13	1	0	0	0	14
INFRACCIÓN LEY N° 23.737 - TRAFICO	8	1	0	0	0	9
INFRACCIÓN LEY N° 23.737 - OTROS	64	0	0	0	0	64
INFRACCION LEY N° 24.769 PENAL TRIBUTARIA	0	0	0	0	0	0
INFRACCION LEY N° 13.944 INCUMP.DE DEBERES	0	0	0	0	0	0
DELITOS PREVISTOS EN LEYES ESPECIALES	0	0	0	0	0	0
CONTRAVENCIONES	0	0	0	0	0	0
Sin Datos	0	395	493	506	509	
<i>Total</i>	<i>509</i>	<i>509</i>	<i>509</i>	<i>509</i>	<i>509</i>	<i>642</i>

Delitos con mayores menciones

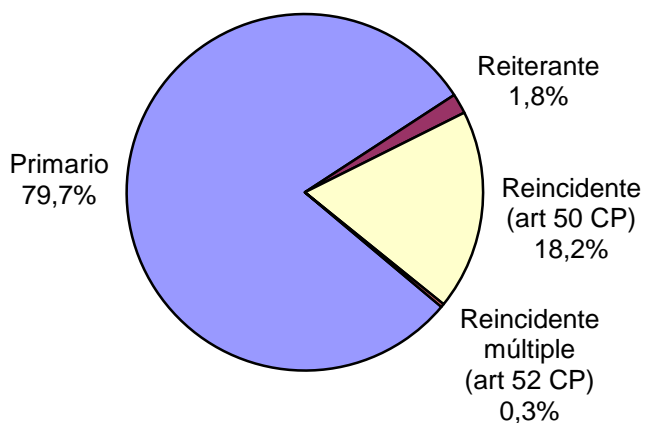


SNEEP 2016 - CATAMARCA

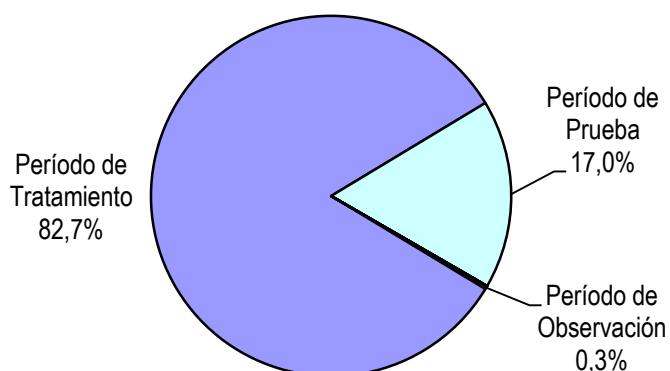
Frecuencias para los detenidos con condena



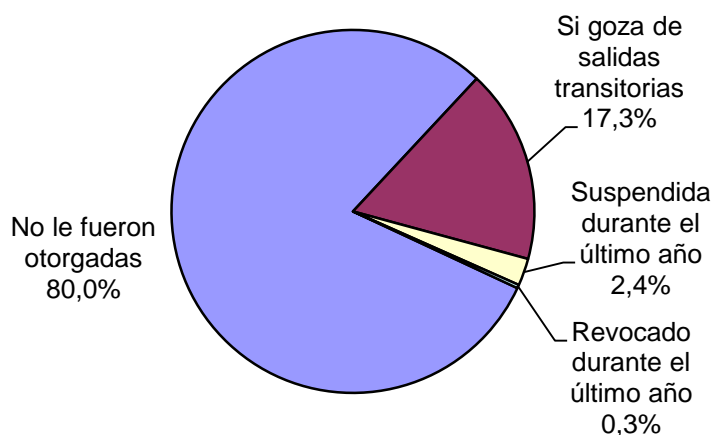
Reincidencia	Cant.
Primario	263
Reiterante	6
Reincidente (art 50 CP)	60
Reincidente múltiple (art 52 CP)	1
Sin Datos	0
<i>Total</i>	<i>330</i>



Períodos de la Progresividad	Cant.
Período de Observación	1
Período de Tratamiento	273
Período de Prueba	56
Período de Libertad Condicional	0
Se aplica otra caracterización	0
No se aplica ninguna	0
Sin datos	0
<i>Total</i>	<i>330</i>



Tiene o tuvo salidas transitorias	Cant.
No le fueron otorgadas	264
Si goza de salidas transitorias	57
Suspendida durante el último año	8
Revocado durante el último año	1
Sin Datos	0
<i>Total</i>	<i>330</i>



Régimen de Semilibertad	Cant.
No está incorporado al régimen de semilibertad	329
Si está incorporado	1
Suspendido durante el último año	0
Revocado durante el último año	0
Sin Datos	0
<i>Total</i>	<i>330</i>

No está incorporado al régimen de semilibertad 99,7%

Si está incorporado 0,3%

Programa de Prelibertad	Cant.
Si está incorporado	4
No está incorporado	324
Sin Datos	2
<i>Total</i>	<i>330</i>

No está incorporado 99%

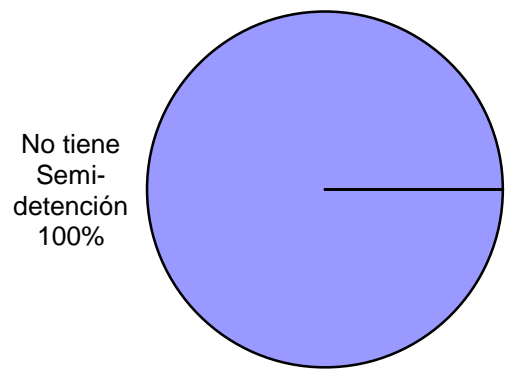
Si está incorporado 1%

Prisión Discontinua	Cant.
No está incorporado	329
Si está incorporado	1
Revocada durante el último año	0
Renuncia del interno durante el último año	0
Sin Datos	0
<i>Total</i>	<i>330</i>

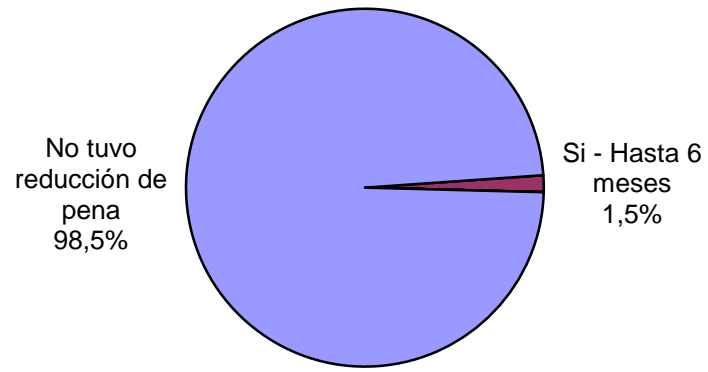
No está incorporado 99,7%

Si está incorporado 0,3%

Se le otorgó la Semidetención	Cant.
No tiene Semi-detención	330
Sí, Prisión Diurna	0
Sí, Prisión Nocturna	0
Revocada durante el último año	0
Renuncia del interno durante el último año	0
Sin Datos	0
<i>Total</i>	330



Tuvo reducción de pena	Cant.
Si - Hasta 6 meses	5
Si - Hasta 1 año	0
Si - Más de 1 año	0
No tuvo reducción de pena	325
Sin datos	0
<i>Total</i>	330



SNEEP 2016 - CATAMARCA
CAPACIDAD Y POBLACIÓN POR PROVINCIA Y UNIDAD

PROVINCIA	UNIDADES	CAPACIDAD	POBLACIÓN ALOJADA	SOBREPOBLACIÓN	PORCENTAJE DE SOBRE POBLACIÓN
CATAMARCA	UNIDAD PENAL VARONES	552	494	-58	-10,5%
	UNIDAD Nº 3 - CORRECCIONAL DE MUJERES	40	15	-25	-62,5%
TOTAL SERVICIO PENITENCIARIO PROVINCIAL		592	509	-83	-14,0%

SNEEP 2016 - CATAMARCA

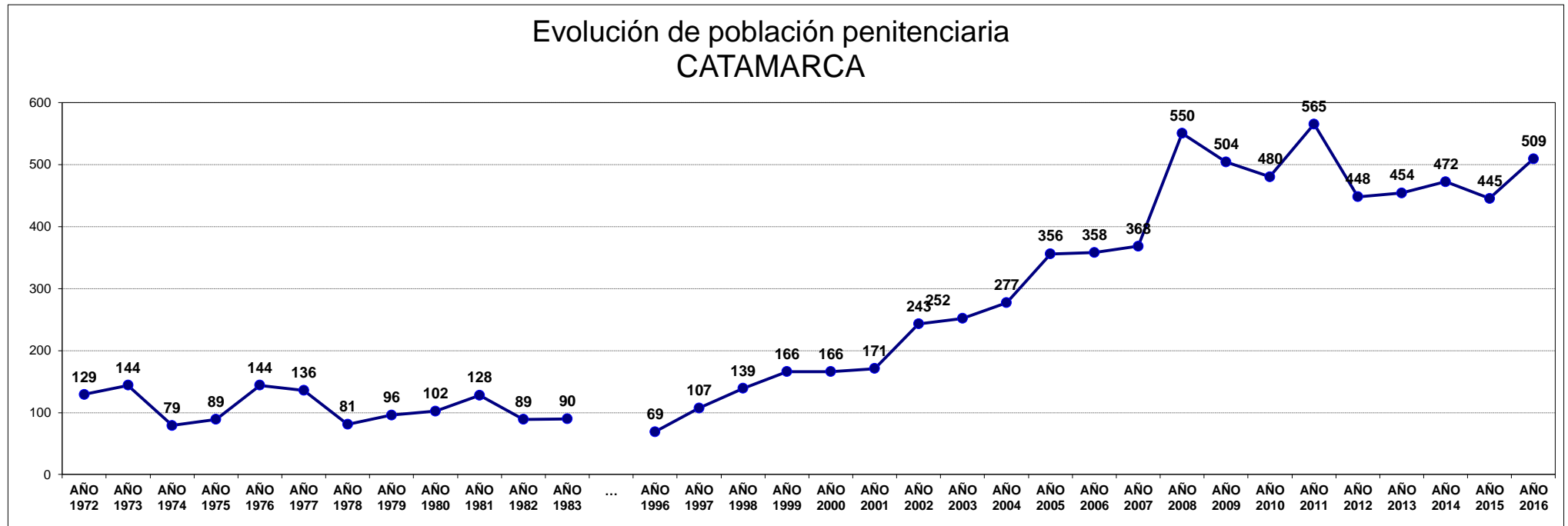
DOTACIÓN DE PERSONAL POR UNIDAD

PROVINCIA	UNIDADES	DOTACIÓN DE PERSONAL				
		CARGO	MASC	FEM	TOTALES	
CATAMARCA	UNIDAD PENAL VARONES	Oficiales	53	30	83	559
		Suboficiales	307	73	380	
		Cadetes/Agentes	58	13	71	
		Personal civil	17	8	25	
		Otros	0	0	0	
	UNIDAD N° 3 - CORRECCIONAL DE MUJERES	Oficiales	0	6	6	46
		Suboficiales	0	39	39	
		Cadetes/Agentes	0	0	0	
		Personal civil	0	1	1	
		Otros	0	0	0	
TOTAL DOTACIÓN DE PERSONAL		Oficiales	53	36	89	605
		Suboficiales	307	112	419	
		Cadetes/Agentes	58	13	71	
		Personal Civil	17	9	26	
		Otros	0	0	0	

EVOLUCIÓN POBLACIÓN PENITENCIARIA - PROVINCIA DE CATAMARCA

AÑO	AÑO	AÑO	AÑO	AÑO	AÑO	AÑO	AÑO	AÑO	AÑO	AÑO	AÑO	...	AÑO	AÑO	AÑO	AÑO	AÑO	AÑO	AÑO	AÑO	AÑO	AÑO	AÑO	AÑO	AÑO	AÑO	AÑO	AÑO	AÑO	AÑO	AÑO		
1972	1973	1974	1975	1976	1977	1978	1979	1980	1981	1982	1983	...	1996	1997	1998	1999	2000	2001	2002	2003	2004	2005	2006	2007	2008	2009	2010	2011	2012	2013	2014	2015	2016
129	144	79	89	144	136	81	96	102	128	89	90	...	69	107	139	166	166	171	243	252	277	356	358	368	550	504	480	565	448	454	472	445	509

Relevamiento basado en datos proporcionados por el Registro Nacional de Reincidencia y el Servicio Penitenciario Provincial.



ACLARACION: La estadística oficial sobre población penitenciaria (SNEEP) comenzó en el año 2002.
De los años 1972 a 1983 se recuperaron los datos de los libros publicados por el Registro Nacional de Reincidencia.