

**SISTEMA NACIONAL
DE
ESTADÍSTICAS SOBRE
EJECUCIÓN DE LA PENA**

**Informe Anual
CHUBUT
SNEEP 2016**

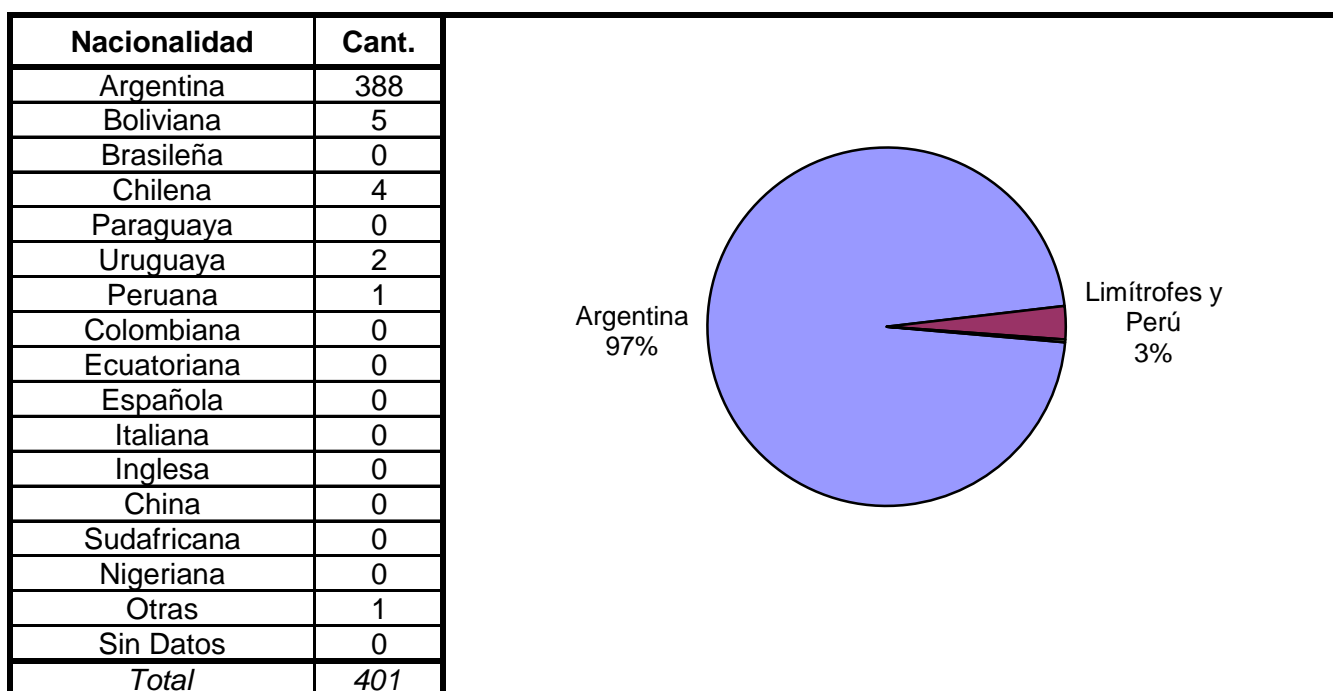
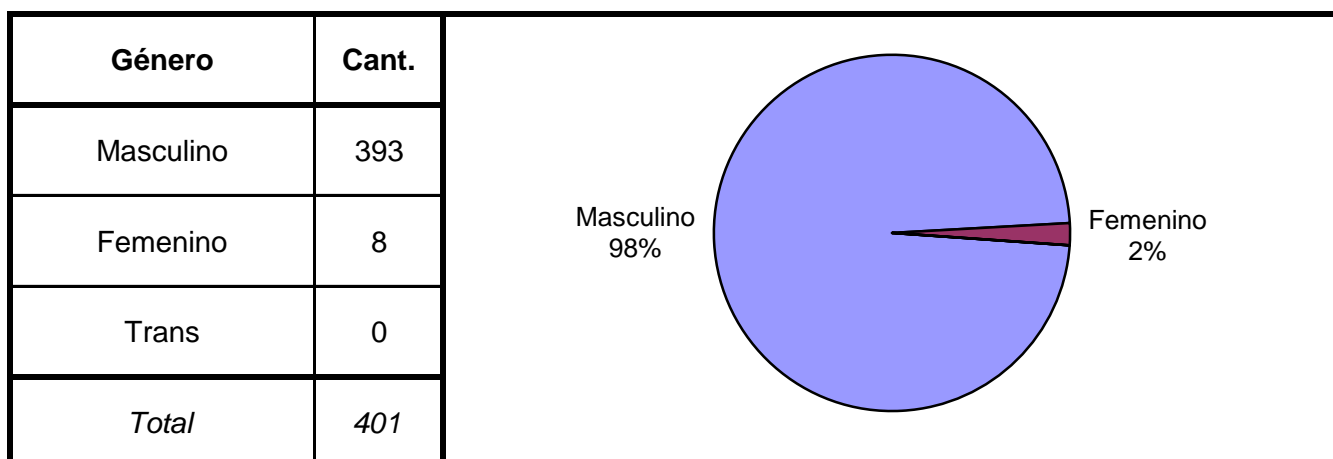
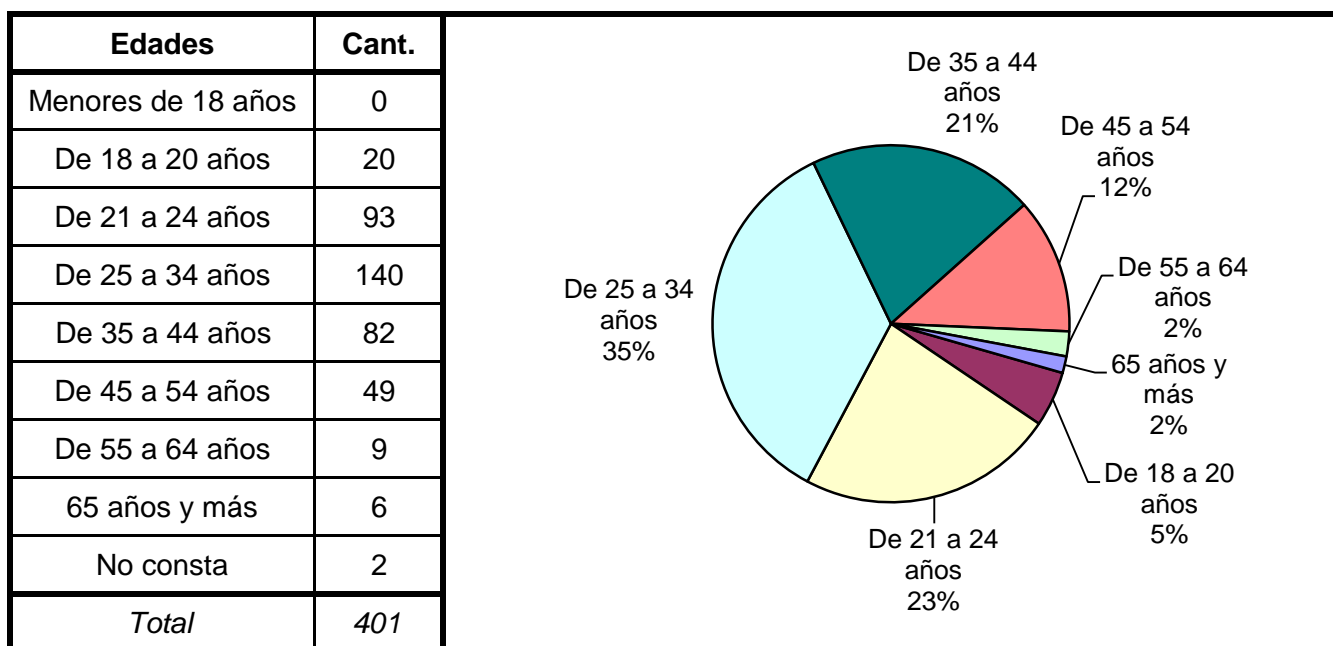
*Dirección Nacional de Política Criminal
en materia de Justicia y Legislación Penal
Subsecretaría de Política Criminal
Secretaría de Justicia
Ministerio de Justicia y Derechos Humanos*

SNEEP 2016 - CHUBUT

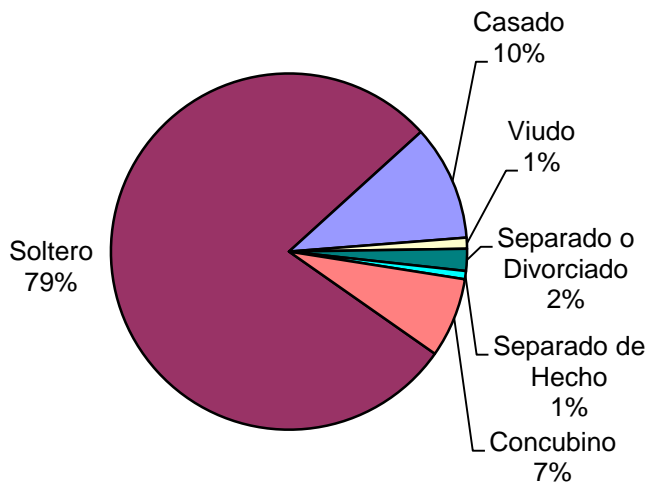
PROVINCIA Y UNIDAD SEGÚN SITUACIÓN LEGAL

PROV.	UNIDAD	CONDE- NADOS	PROCE- SADOS	OTROS	TOTAL POR UNIDAD
CHUBUT	INSTITUTO PENITENCIARIO PROVINCIAL N° 1	33	0	0	33
	U.R. COMODORO RIVADAVIA - ALCAIDIA POLICIAL	55	34	0	89
	U.R. COMODORO RIVADAVIA - COMISARIA 2ª	3	6	0	9
	U.R. COMODORO RIVADAVIA - COMISARIA 3ª	2	6	0	8
	U.R. COMODORO RIVADAVIA - COMISARIA 4ª	0	2	0	2
	U.R. COMODORO RIVADAVIA - COMISARIA 5ª	0	4	0	4
	U.R. COMODORO RIVADAVIA - COMISARIA 6ª	5	1	0	6
	U.R. COMODORO RIVADAVIA - CRIA.DTTO. ALTO RIO SENGUER	2	0	0	2
	U.R. COMODORO RIVADAVIA - CRIA.DTTO. CAMARONES	0	1	0	1
	U.R. COMODORO RIVADAVIA - CRIA.DTTO. DIADEMA ARGENTINA	2	2	0	4
	U.R. COMODORO RIVADAVIA - CRIA.DTTO. LAPRIDA	3	0	1	4
	U.R. COMODORO RIVADAVIA - CRIA.DTTO. MOSCONI	2	2	0	4
	U.R. COMODORO RIVADAVIA - CRIA.DTTO. RADA TILLY	2	6	0	8
	U.R. COMODORO RIVADAVIA - CRIA.DTTO. RIO MAYO	1	0	0	1
	U.R. COMODORO RIVADAVIA - CRIA.DTTO. SARMIENTO	4	1	0	5
	U.R. COMODORO RIVADAVIA - CRIA.DTTO. RICARDO ROJAS	0	1	0	1
	U.R. TRELEW - ALCAIDIA POLICIAL	35	25	0	60
	U.R. TRELEW - CENTRO DE DETENCION	38	4	0	42
	U.R. TRELEW - COMISARIA DISTRITO 1ª	8	4	0	12
	U.R. TRELEW - COMISARIA DISTRITO 2ª	4	7	0	11
	U.R. TRELEW - COMISARIA DISTRITO DOLAVON	4	0	0	4
	U.R.ESQUEL - COMISARIA DISTRITO 1ª	4	0	2	6
	U.R.ESQUEL - COMISARIA DISTRITO 2ª	13	2	0	15
	U.R.ESQUEL - COMISARIA DISTRITO EL MAITEN	7	0	0	7
	U.R.ESQUEL - COMISARIA DISTRITO GUALJAINA	3	0	0	3
	U.R.ESQUEL - COMISARIA DISTRITO JOSE DE SAN MARTIN	3	2	0	5
	U.R.ESQUEL - COMISARIA DISTRITO LAGO PUELO	2	1	0	3
	U.R.ESQUEL - COMISARIA DISTRITO TRELIVIN	5	0	0	5
	U.R.PUERTO MADRYN - COMISARIA DISTRITO 1ª	12	1	0	13
	U.R.PUERTO MADRYN - COMISARIA DISTRITO 2ª	11	3	0	14
	U.R.PUERTO MADRYN - COMISARIA DISTRITO 3ª	7	4	0	11
	U.R.PUERTO MADRYN - COMISARIA DISTRITO 4ª	2	6	0	8
	U.R.PUERTO MADRYN - CRIA.DTTO. PUERTO PIRAMIDES	1	0	0	1
TOTAL SERVICIO PENITENCIARIO PROVINCIAL		273	125	3	401

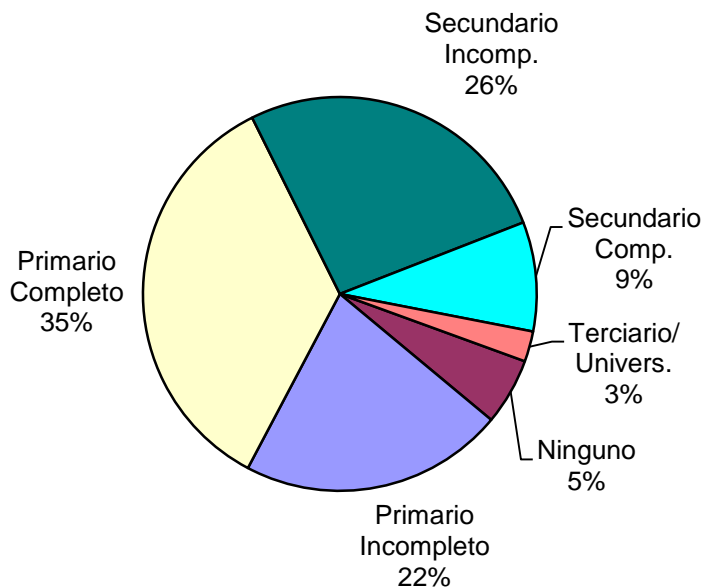
SNEEP 2016 - CHUBUT

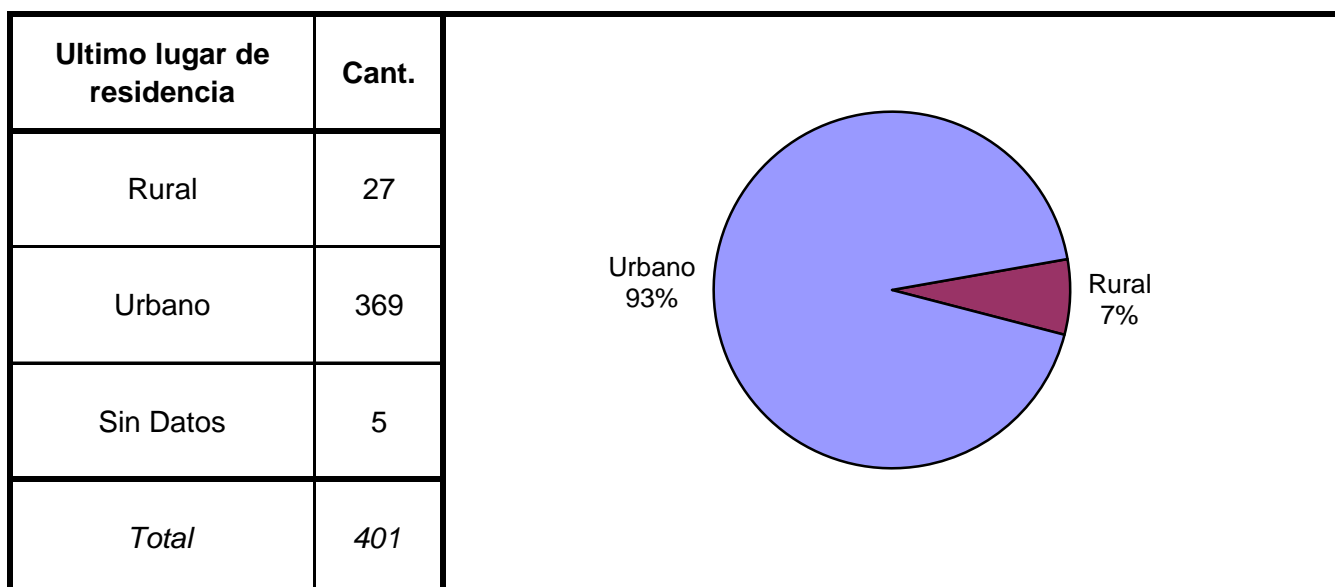
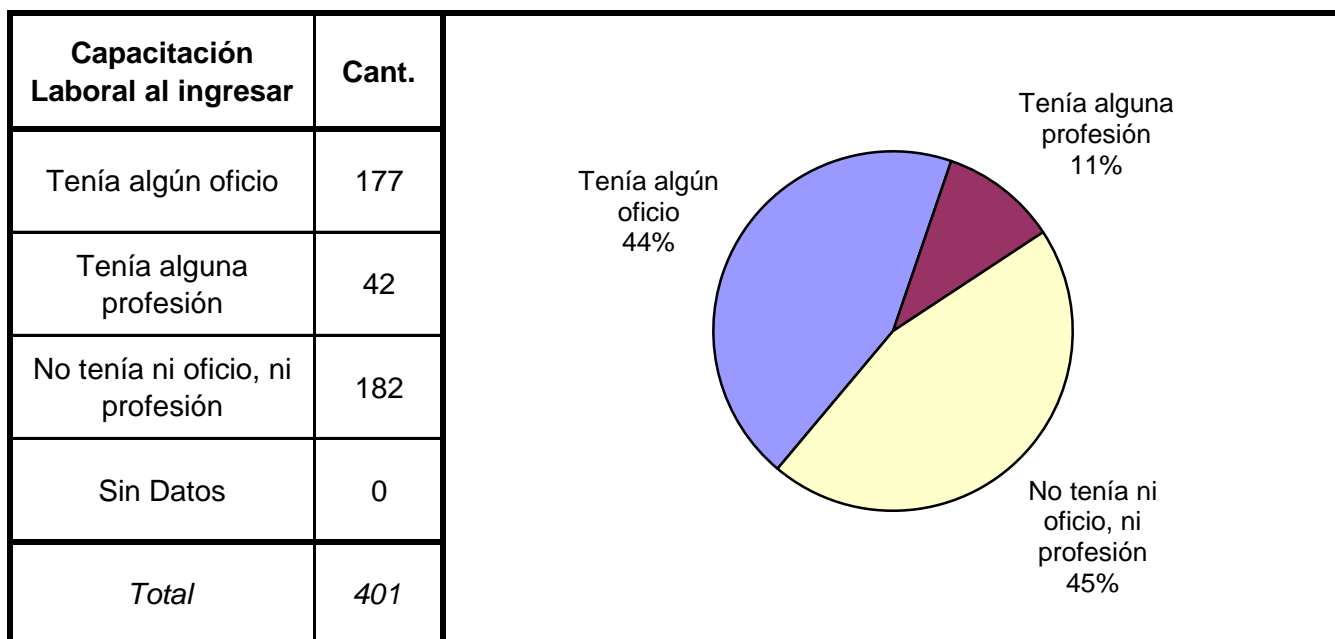
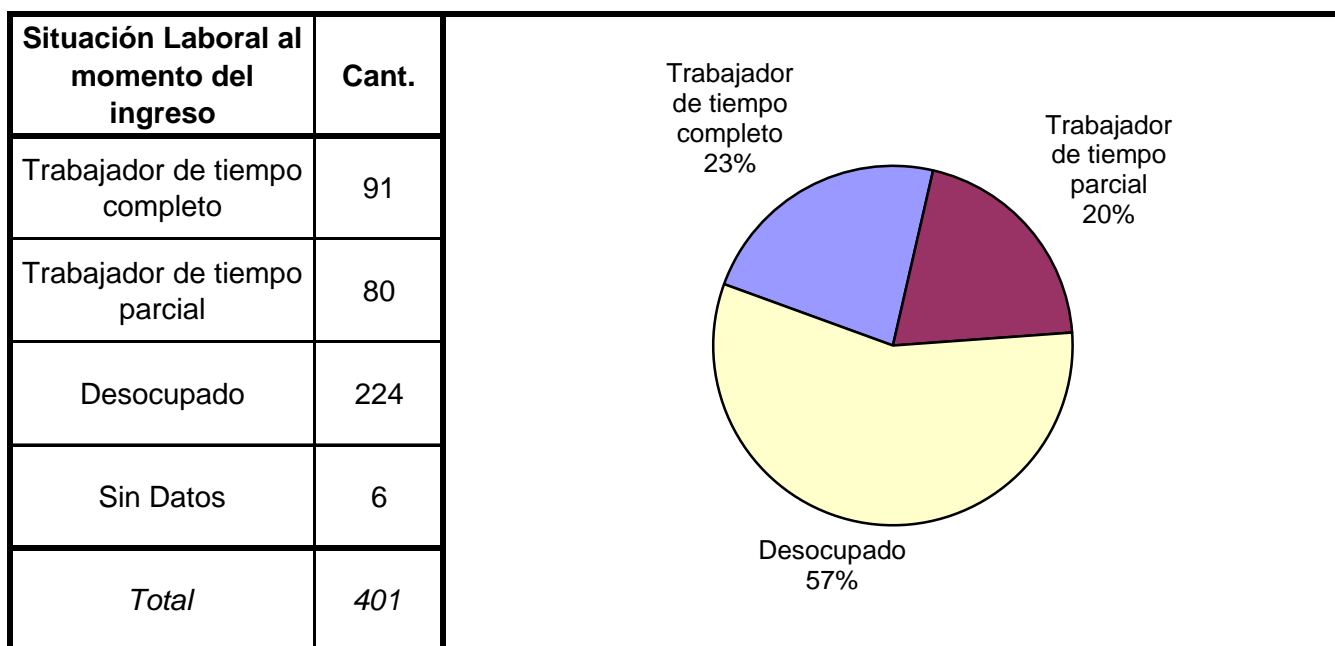


Estado Civil	Cant.
Soltero	315
Casado	42
Viudo	4
Separado o Divorciado	8
Separado de Hecho	3
Concubino	29
Sin datos	0
<i>Total</i>	<i>401</i>

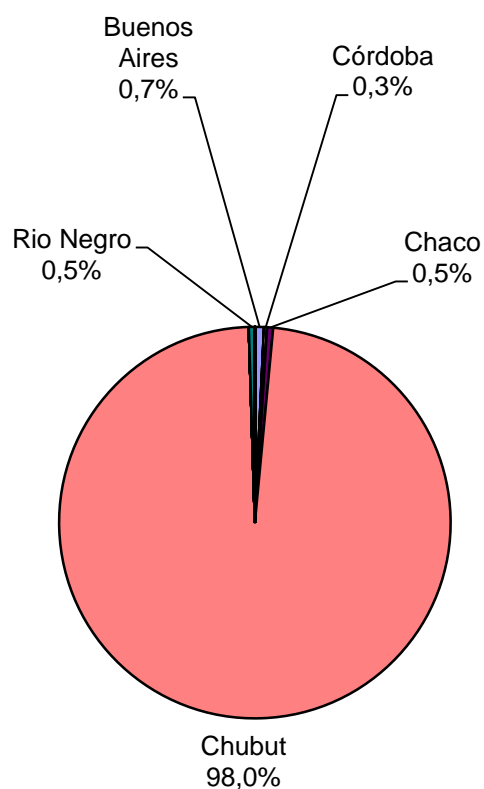


Nivel de Instrucción	Cant.
Ninguno	22
Primario Incompleto	87
Primario Completo	140
Secundario Incomp.	106
Secundario Comp.	36
Terciario Incompleto	1
Terciario Completo	7
Universitario Incomp.	1
Universitario Comp.	1
EGB 1 Incompleto	0
EGB 1 Completo	0
EGB 2 Incompleto	0
EGB 2 Completo	0
EGB 3 Incompleto	0
EGB 3 Completo	0
Polimodal Incompleto	0
Polimodal Completo	0
Sin datos	0
<i>Total</i>	<i>401</i>





Ultima provincia de residencia	Cant.
Buenos Aires	3
Catamarca	0
Córdoba	1
Corrientes	0
Chaco	2
Chubut	393
Entre Rios	0
Formosa	0
Jujuy	0
La Pampa	0
La Rioja	0
Mendoza	0
Misiones	0
Neuquen	0
Rio Negro	2
Salta	0
San Juan	0
San Luis	0
Santa Cruz	0
Santa Fe	0
Santiago del Estero	0
Tierra del Fuego	0
Tucumán	0
Ciudad de Bs.As.	0
Sin datos	0
<i>Total</i>	<i>401</i>



Jurisdicción Judicial	Cant.
Provincial	387
Nacional	0
Federal	14
Justicia de CABA	0
Sin Datos	0
<i>Total</i>	<i>401</i>

A pie chart illustrating the distribution of cases by jurisdiction. The chart is divided into two segments: a large blue segment representing Provincial jurisdiction at 97%, and a small yellow segment representing Federal jurisdiction at 3%.

Situación Legal	Cant.
Condenado	273
Procesado	125
Contraventor	0
Inimputable	0
Otra	3
Sin datos	0
<i>Total</i>	<i>401</i>

A pie chart illustrating the distribution of cases by legal situation. The chart is divided into three segments: a large maroon segment representing 'Condenado' at 68%, a medium blue segment representing 'Procesado' at 31%, and a very small white segment representing 'Otra' at 1%.

Establecimiento de Procedencia	Cant.
Ingreso Directo	91
Derivación de otro Establec. de Ejecución Penal	46
Derivación de una Institución Policial	258
Derivación de Prefectura o Gendarmería	4
Sin datos	2
<i>Total</i>	<i>401</i>

A pie chart illustrating the distribution of cases by establishment of origin. The chart is divided into four segments: a large red segment representing 'Derivación de una Institución Policial' at 65%, a medium maroon segment representing 'Ingreso Directo' at 23%, a medium blue segment representing 'Derivación de otro Establec. de Ejecución Penal' at 11%, and a very small white segment representing 'Derivación de Prefectura o Gendarmería' at 1%.

Trabajo remunerado	Cant.
Hasta 10 hs Semanales	5
Hasta 20 hs Semanales	6
Hasta 30 hs Semanales	6
Hasta 40 hs Semanales	52
No tiene trabajo remunerado	327
Sin datos	5
<i>Total</i>	<i>401</i>

No tiene trabajo remunerado 83%

Hasta 10 hs Semanales 1%

Hasta 20 hs Semanales 1%

Hasta 30 hs Semanales 2%

Hasta 40 hs Semanales 13%

Participó de algún Programa de Capacit. Laboral?	Cant.
Si	52
No	347
Sin Datos	2
<i>Total</i>	<i>401</i>

No 87%

Si 13%

Participó de algún Programa Educativo?	Cant.
SI – Educación Primaria (EGB 1 y 2)	78
SI – Educación Secundaria (EGB 3 y Polimodal)	75
SI – Educación Terciaria	0
SI – Educación Universitaria	0
SI – Educación NO Formal (Cursos)	40
No participa de programa educativo	202
Sin datos	6
<i>Total</i>	<i>401</i>

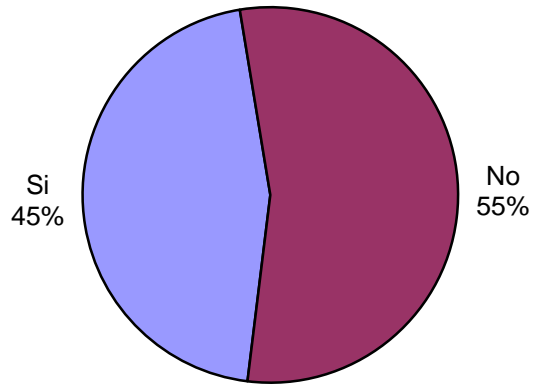
SI – Educación Primaria (EGB 1 y 2) 20%

SI – Educación Secundaria (EGB 3 y Polimodal) 19%

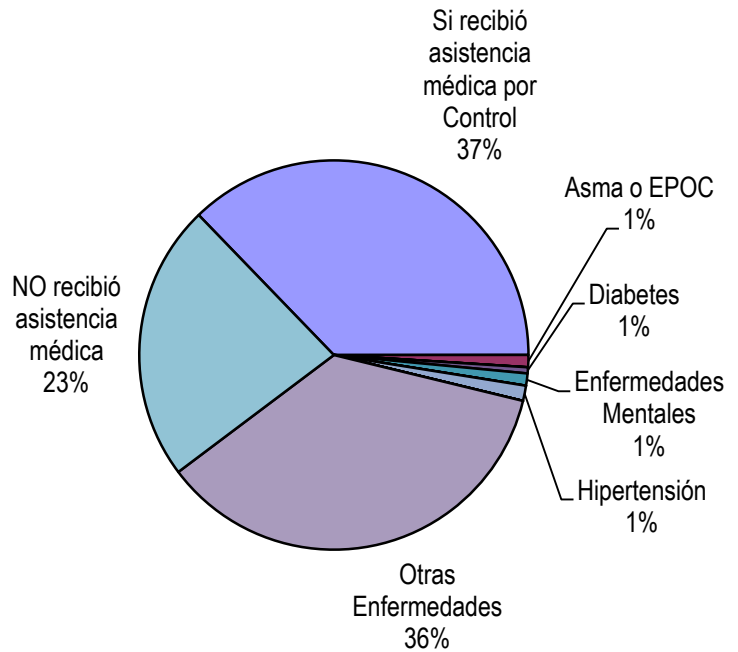
SI – Educación NO Formal (Cursos) 10%

No participa de programa educativo 51%


Participó de Activ. Recreativas o Deportivas?	Cant.
Si	180
No	216
Sin Datos	5
<i>Total</i>	<i>401</i>



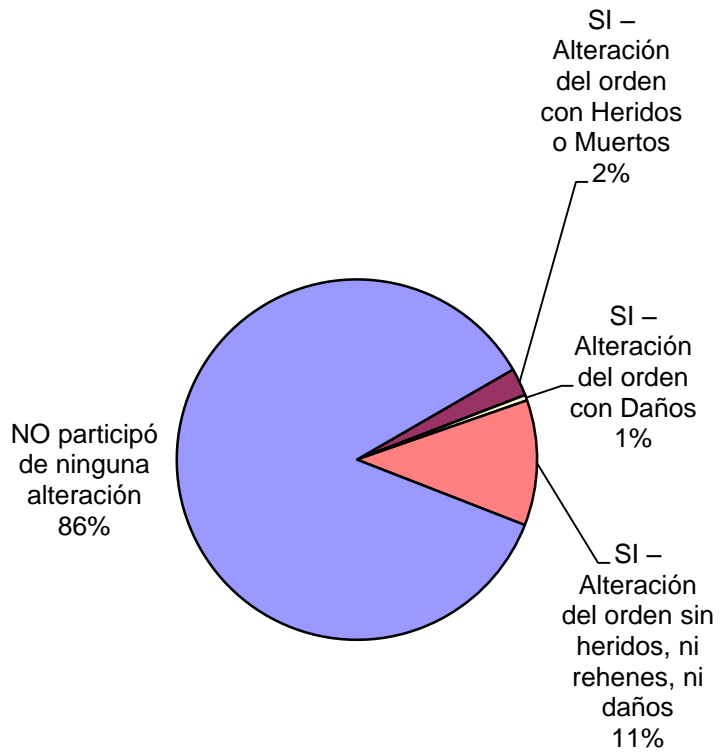
El interno recibió Asistencia Médica por tipo de ENFERMEDAD	Cant.
Si recibió asistencia médica por Control	147
Asma o EPOC	4
Chagas	0
Diabetes	2
Enfermedades Mentales	4
Hepatitis	0
Hipertensión	5
HIV	0
Tuberculosis	0
Otras Enfermedades	142
NO recibió asistencia médica	91
Sin datos	6
<i>Total</i>	<i>401</i>



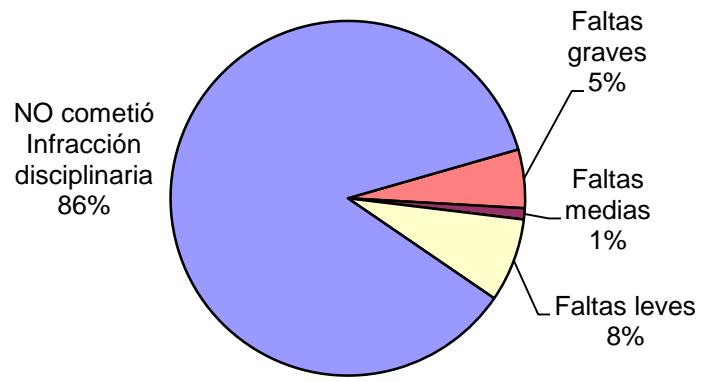
Recibió visitas durante el último año?	Cant.
Si	382
No	15
Sin Datos	4
<i>Total</i>	<i>401</i>



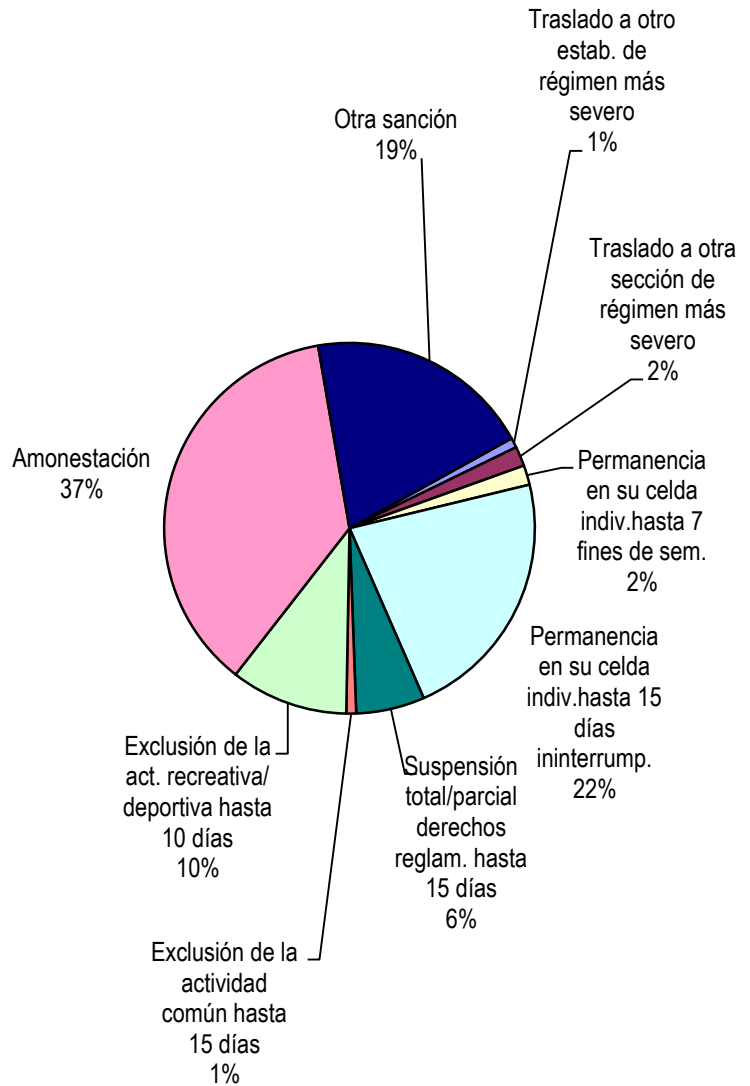
Participó de algún tipo de Alteración del orden?	Cant.
SI – Alteración del orden con Heridos o Muertos	10
SI – Alteración del orden con Rehenes	0
SI – Alteración del orden con Daños	2
SI – Alteración del orden sin heridos, ni rehenes, ni daños	45
NO participó de ninguna alteración	343
Sin Datos	1
<i>Total</i>	<i>401</i>



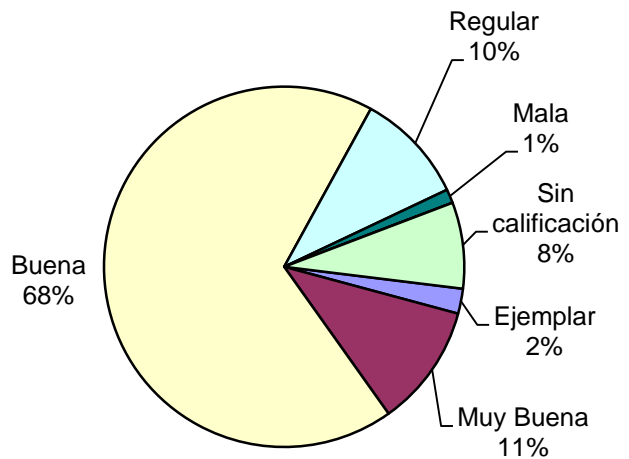
Tipo de infracción disciplinaria	Cant.
Faltas graves	21
Faltas medias	4
Faltas leves	30
NO cometió Infracción disciplinaria	338
Sin Datos	8
<i>Total</i>	<i>401</i>



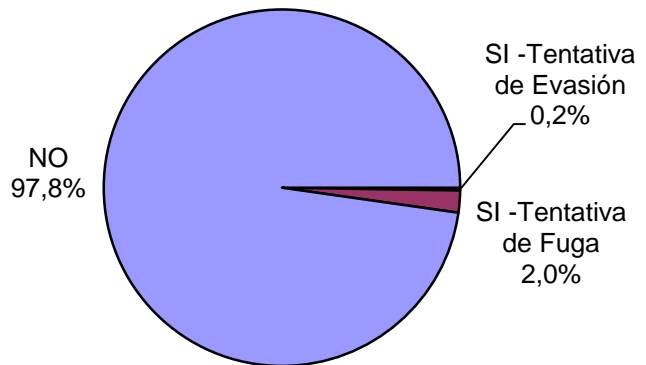
Tipo de Sanción Disciplinaria	Cant.
Traslado a otro estab. de régimen más severo	1
Traslado a otra sección de régimen más severo	2
Permanencia en su celda indiv.hasta 7 fines de sem.	2
Permanencia en su celda indiv.hasta 15 días ininterrump.	26
Suspensión total/parcial derechos reglam. hasta 15 días	7
Exclusión de la actividad común hasta 15 días	1
Exclusión de la act. recreativa/ deportiva hasta 10 días	12
Amonestación	43
Otra sanción	23
Sin Datos	284
<i>Total</i>	<i>401</i>



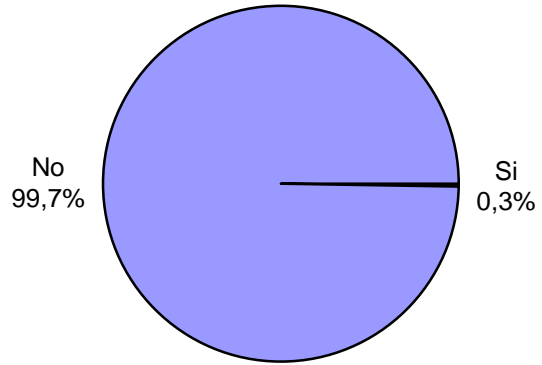
Calificación de conducta del interno	Cant.
Ejemplar	9
Muy Buena	44
Buena	272
Regular	40
Mala	5
Pésima	0
Sin calificación	31
Sin Datos	0
<i>Total</i>	<i>401</i>



¿Tuvo intentos de fuga o evasión?	Cant.
SI -Tentativa de Evasión	1
SI -Tentativa de Fuga	8
NO	392
Sin Datos	0
<i>Total</i>	<i>401</i>




¿Tuvo intentos de Suicidio?	Cant.
Si	1
No	386
Sin Datos	14
<i>Total</i>	<i>401</i>



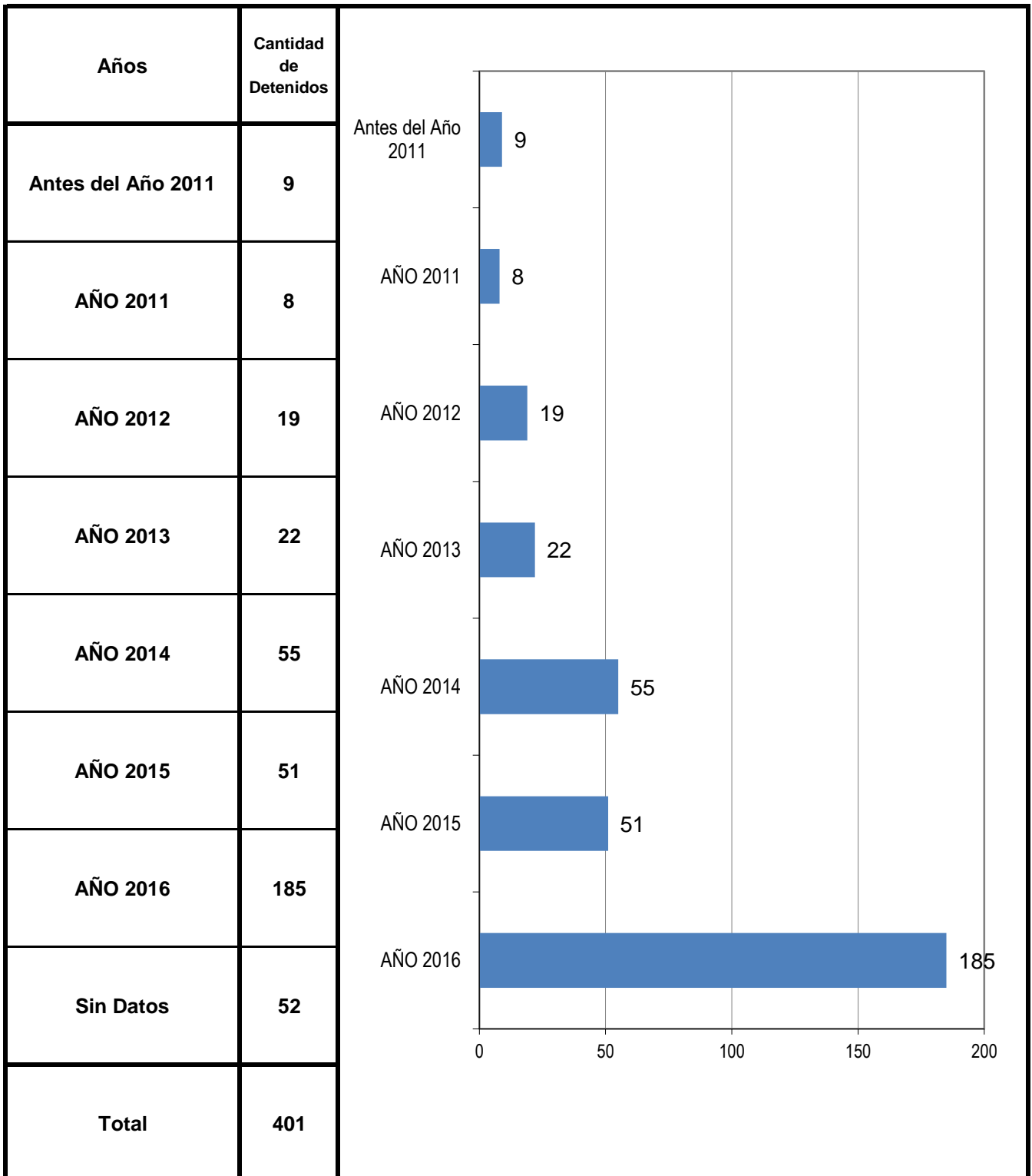
¿Fue lesionado? - Motivos	Cant.
SI, por hechos de violencia con otros internos	8
SI, por hechos de violencia con agentes del establec.	4
SI, por otros motivos	2
NO fue lesionado	387
Sin Datos	0
<i>Total</i>	<i>401</i>



¿Tiene hijos con ella? Para internas	Cant.
Si	0
No	8
Sin Datos	0
<i>Total</i>	<i>8</i>

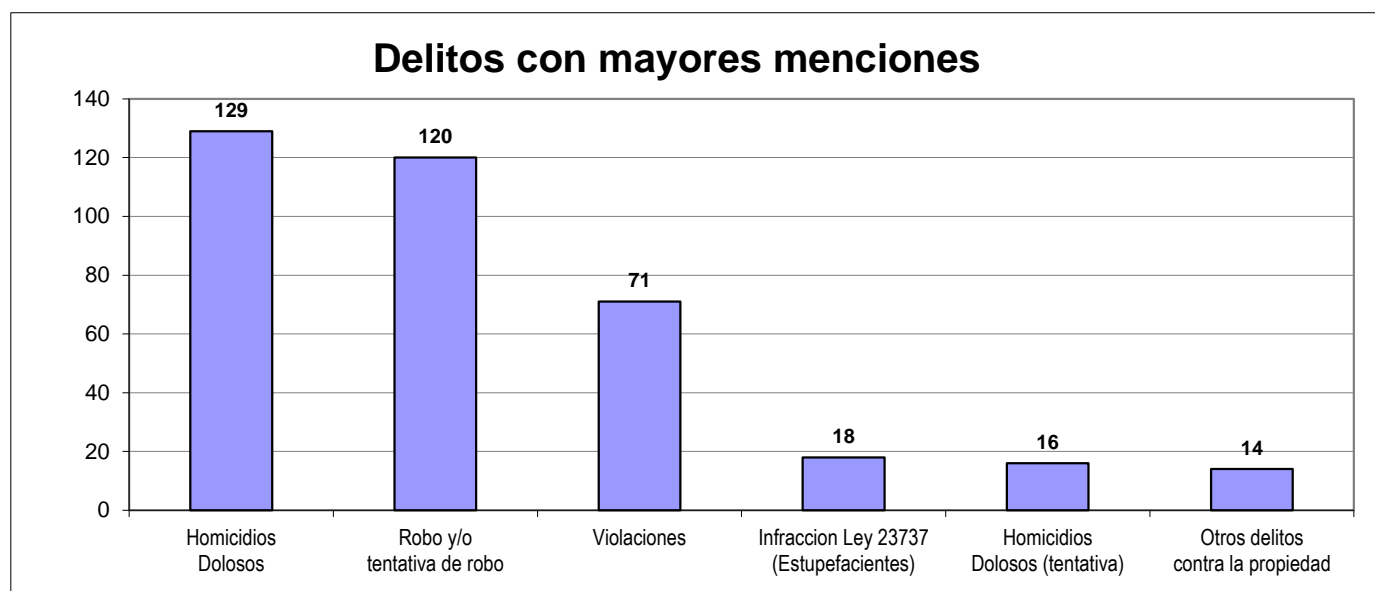


AÑO DE DETENCION DE LOS ENCARCELADOS



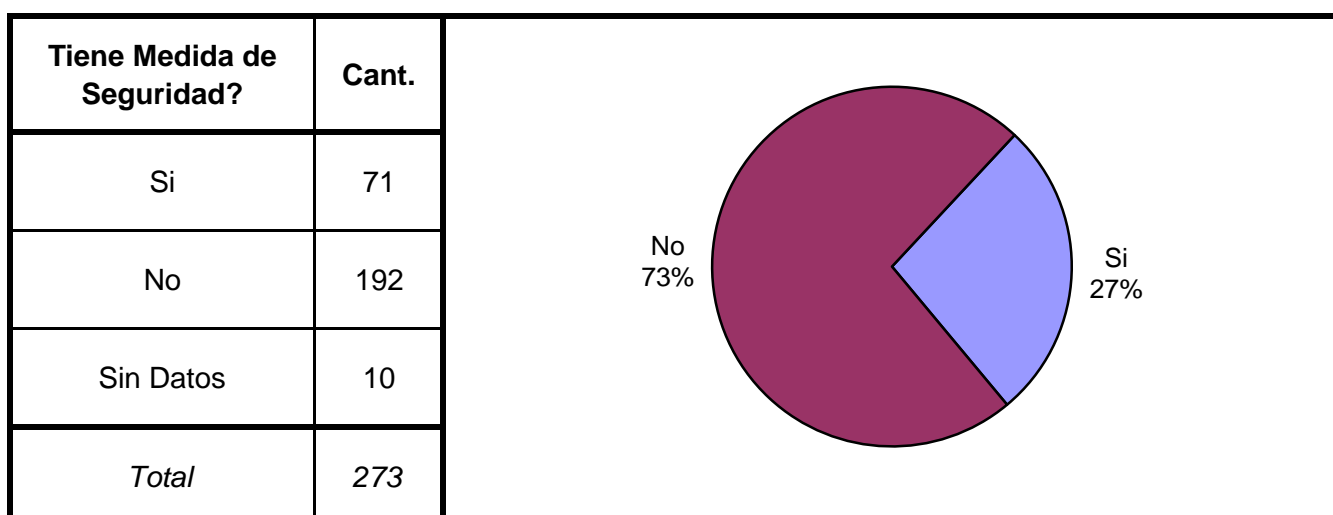
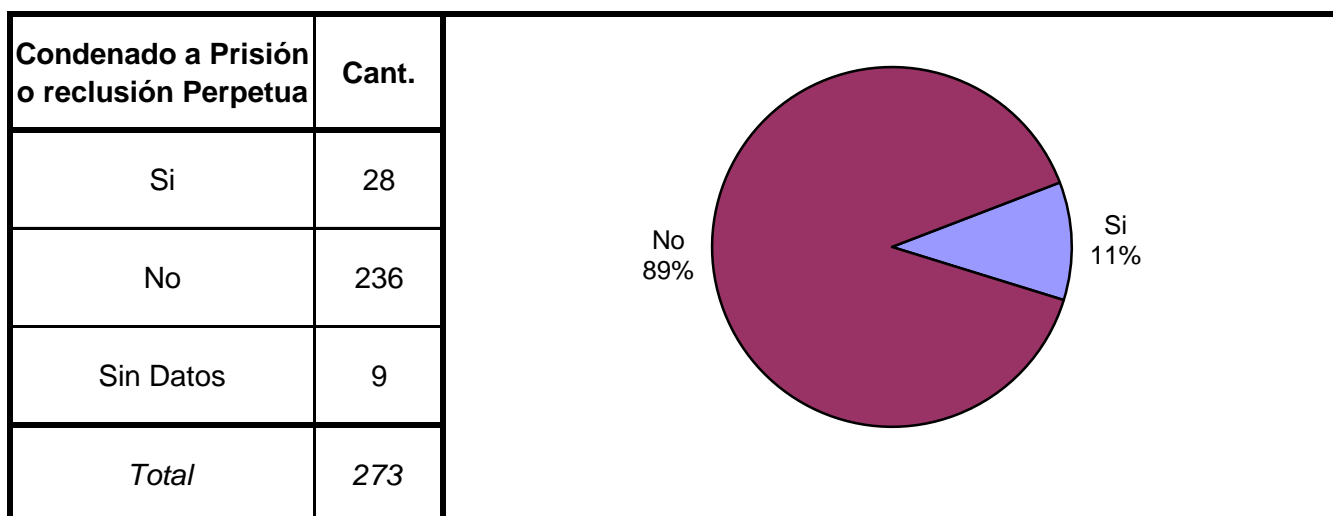
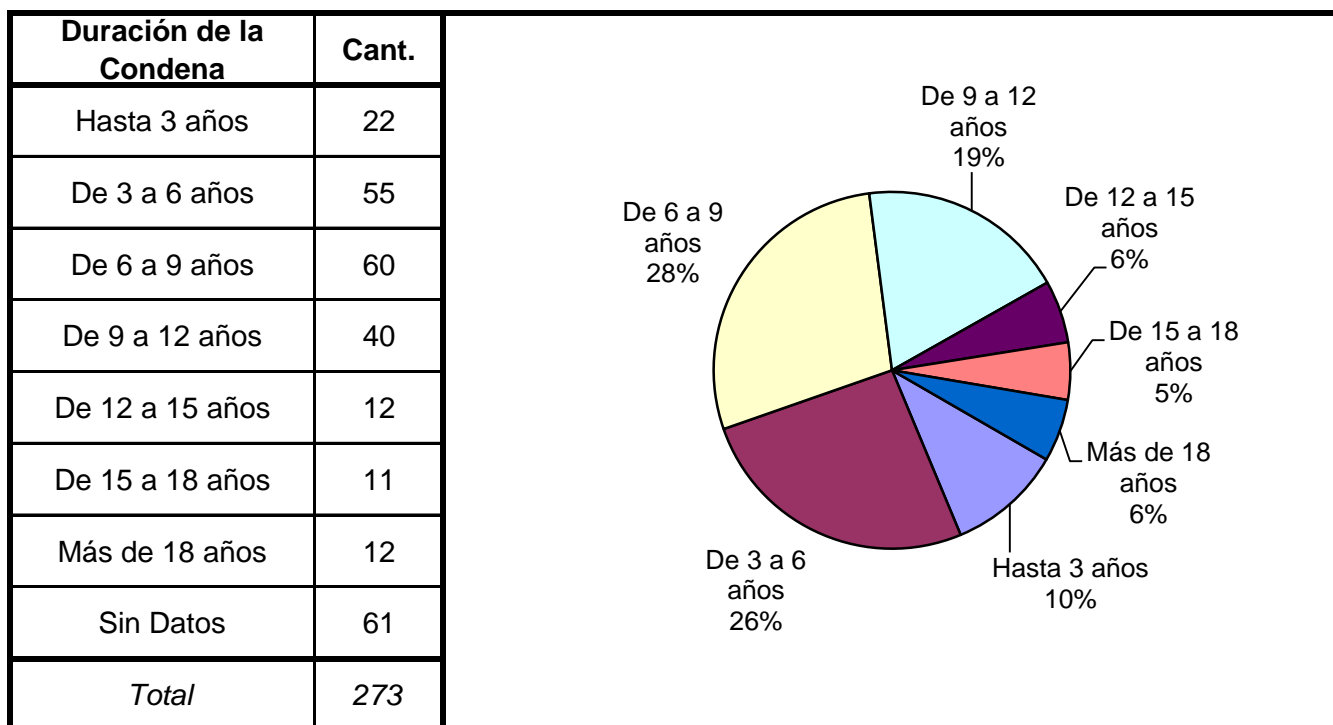
SNEEP 2016 - CHUBUT

TIPO DE DELITO	1º	2º	3º	4º	5º	TOTAL
	Mención	Mención	Mención	Mención	Mención	
Homicidios Dolosos	127	2	0	0	0	129
Homicidios Dolosos (tentativa)	14	2	0	0	0	16
Homicidios Culposos	6	0	0	0	0	6
Lesiones Dolosas	2	1	0	2	0	5
Lesiones Culposas	3	0	0	0	0	3
Otros Delitos contra las personas	4	1	0	0	0	5
DELITOS CONTRA EL HONOR	11	0	0	0	0	11
Violaciones	65	6	0	0	0	71
Otros delitos contra la integridad sexual	4	0	0	0	0	4
Amenazas	2	0	0	1	0	3
Privación ilegítima de la libertad	4	0	1	0	0	5
Delito contra la libertad cometido por funcionario público	0	0	0	0	0	0
Otros delitos contra la libertad	3	2	0	0	0	5
Hurto y/o tentativa de hurto	5	3	0	0	0	8
Robo y/o tentativa de robo	113	6	1	0	0	120
Otros delitos contra la propiedad	7	4	3	0	0	14
DELITOS CONTRA LA SEGURIDAD PÚBLICA	1	2	0	0	0	3
DELITOS C/ EL ORDEN PÚBLICO	1	0	0	0	0	1
DELITOS CONTRA LA SEGURIDAD DE LA NACIÓN	0	0	0	0	0	0
DELITOS CONTRA LOS PODERES PUBLICOS	0	0	1	0	0	1
DELITOS C/ LA ADMINISTRACION PÚBLICA	5	0	0	0	0	5
DELITOS C/ LA FE PÚBLICA	1	0	0	0	0	1
DELITOS C/ EL ESTADO CIVIL	0	0	0	0	0	0
INFRACCIÓN LEY N° 23.737 (ESTUPEFACIENTES)	6	0	0	0	0	6
INFRACCIÓN LEY N° 23.737 - TENENCIA	1	1	0	0	0	2
INFRACCIÓN LEY N° 23.737 - COMERCIALIZACION	8	0	0	0	0	8
INFRACCIÓN LEY N° 23.737 - TRAFICO	0	0	0	0	0	0
INFRACCIÓN LEY N° 23.737 - OTROS	2	0	0	0	0	2
INFRACCION LEY N° 24.769 PENAL TRIBUTARIA	0	0	0	0	0	0
INFRACCION LEY N° 13.944 INCUMP.DE DEBERES	1	0	0	0	0	1
DELITOS PREVISTOS EN LEYES ESPECIALES	1	0	0	0	0	1
CONTRAVENCIONES	0	0	0	0	0	0
Sin Datos	4	371	395	398	401	
<i>Total</i>	<i>401</i>	<i>401</i>	<i>401</i>	<i>401</i>	<i>401</i>	<i>436</i>

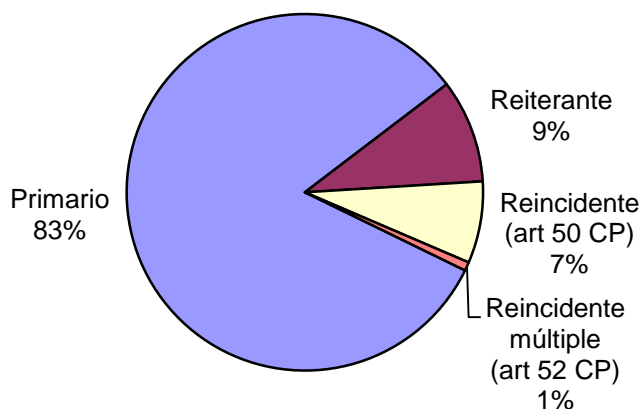


SNEEP 2016 - CHUBUT

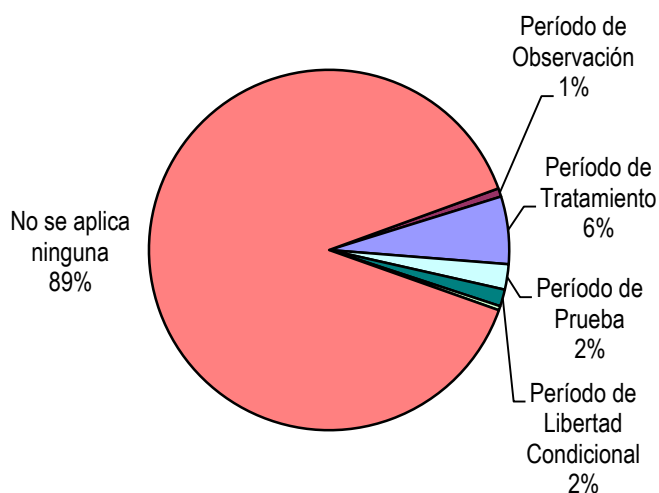
Frecuencias para los detenidos con condena



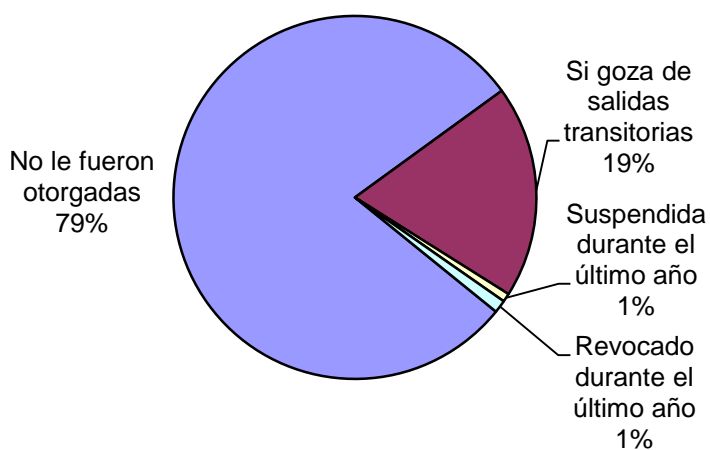
Reincidencia	Cant.
Primario	211
Reiterante	24
Reincidente (art 50 CP)	19
Reincidente múltiple (art 52 CP)	2
Sin Datos	17
<i>Total</i>	<i>273</i>



Períodos de la Progresividad	Cant.
Período de Observación	2
Período de Tratamiento	16
Período de Prueba	6
Período de Libertad Condicional	4
Se aplica otra caracterización	1
No se aplica ninguna	235
Sin datos	9
<i>Total</i>	<i>273</i>



Tiene o tuvo salidas transitorias	Cant.
No le fueron otorgadas	209
Si goza de salidas transitorias	50
Suspendida durante el último año	2
Revocado durante el último año	3
Sin Datos	9
<i>Total</i>	<i>273</i>



Régimen de Semilibertad	Cant.
No está incorporado al régimen de semilibertad	232
Si está incorporado	30
Suspendido durante el último año	2
Revocado durante el último año	0
Sin Datos	9
<i>Total</i>	<i>273</i>

A pie chart illustrating the distribution of the Semiliberty Regime. The largest slice, representing 88%, is light blue and labeled 'No está incorporado al régimen de semilibertad'. A smaller slice, representing 11%, is maroon and labeled 'Si está incorporado'. The smallest slice, representing 1%, is orange and labeled 'Suspendido durante el último año'.

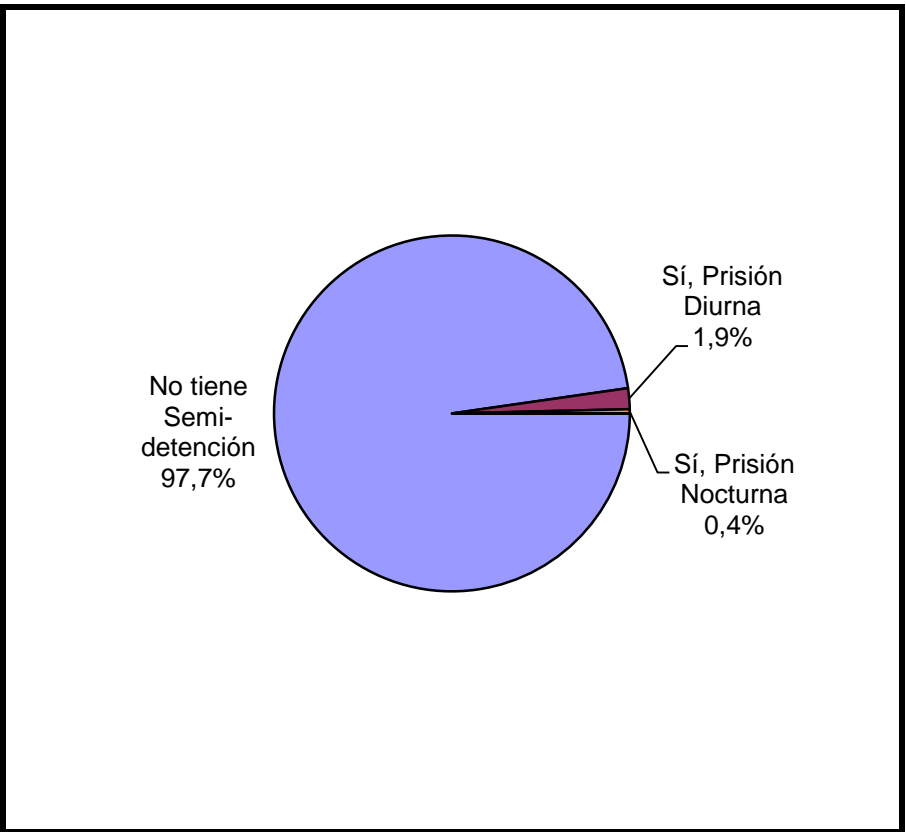
Programa de Prelibertad	Cant.
Si está incorporado	37
No está incorporado	227
Sin Datos	9
<i>Total</i>	<i>273</i>

A pie chart illustrating the distribution of the Preliberty Program. The largest slice, representing 86%, is light blue and labeled 'No está incorporado'. The smaller slice, representing 14%, is maroon and labeled 'Si está incorporado'.

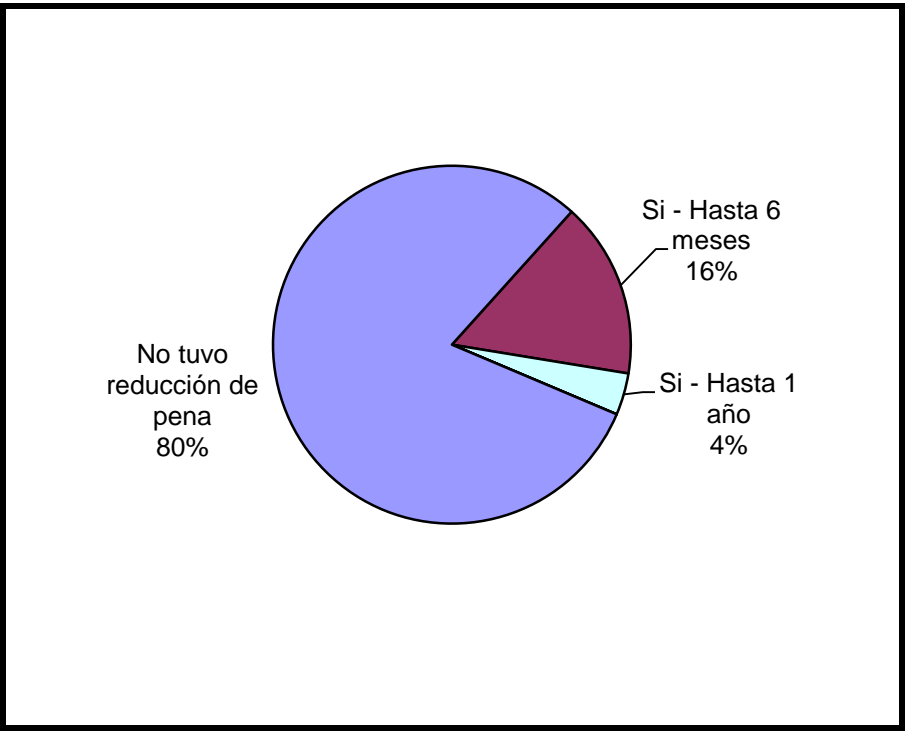
Prisión Discontinua	Cant.
No está incorporado	258
Si está incorporado	6
Revocada durante el último año	0
Renuncia del interno durante el último año	0
Sin Datos	9
<i>Total</i>	<i>273</i>

A pie chart illustrating the distribution of Discontinuous Imprisonment. The largest slice, representing 98%, is maroon and labeled 'No está incorporado'. The smaller slice, representing 2%, is light blue and labeled 'Si está incorporado'.

Se le otorgó la Semidetención	Cant.
No tiene Semi-detención	258
Sí, Prisión Diurna	5
Sí, Prisión Nocturna	1
Revocada durante el último año	0
Renuncia del interno durante el último año	0
Sin Datos	9
<i>Total</i>	<i>273</i>



Tuvo reducción de pena	Cant.
Si - Hasta 6 meses	42
Si - Hasta 1 año	10
Si - Más de 1 año	0
No tuvo reducción de pena	212
Sin datos	9
<i>Total</i>	<i>273</i>



SNEEP 2016 - CHUBUT

CAPACIDAD Y POBLACIÓN POR PROVINCIA Y UNIDAD

PROV.	UNIDADES	CAPA- CIDAD	POBLA- CIÓN ALOJADA	SOBRE- POBLAC	% SOBRE POBLAC.
CHUBUT	INSTITUTO PENITENCIARIO PROVINCIAL N° 1	72	33	-39	-54,2%
	U.R. COMODORO RIVADAVIA - ALCAIDIA POLICIAL	105	89	-16	-15,2%
	U.R. COMODORO RIVADAVIA - COMISARIA 2ª	9	9	0	0,0%
	U.R. COMODORO RIVADAVIA - COMISARIA 3ª	8	8	0	0,0%
	U.R. COMODORO RIVADAVIA - COMISARIA 4ª	7	2	-5	-71,4%
	U.R. COMODORO RIVADAVIA - COMISARIA 5ª	6	4	-2	-33,3%
	U.R. COMODORO RIVADAVIA - COMISARIA 6ª	6	6	0	0,0%
	U.R. COMODORO RIVADAVIA - CRIA.DTTO. ALTO RIO SENGUER	2	2	0	0,0%
	U.R. COMODORO RIVADAVIA - CRIA.DTTO. CAMARONES	2	1	-1	-50,0%
	U.R. COMODORO RIVADAVIA - CRIA.DTTO. DIADEMA ARGENTINA	2	4	2	100,0%
	U.R. COMODORO RIVADAVIA - CRIA.DTTO. LAPRIDA	3	4	1	33,3%
	U.R. COMODORO RIVADAVIA - CRIA.DTTO. MOSCONI	2	4	2	100,0%
	U.R. COMODORO RIVADAVIA - CRIA.DTTO. RADA TILLY	2	8	6	300,0%
	U.R. COMODORO RIVADAVIA - CRIA.DTTO. RIO MAYO	2	1	-1	-50,0%
	U.R. COMODORO RIVADAVIA - CRIA.DTTO. SARMIENTO	4	5	1	25,0%
	U.R. COMODORO RIVADAVIA - CRIA.DTTO. RICARDO ROJAS	2	1	-1	-50,0%
	U.R. TRELEW - ALCAIDIA POLICIAL	70	60	-10	-14,3%
	U.R. TRELEW - CENTRO DE DETENCION	46	42	-4	-8,7%
	U.R. TRELEW - COMISARIA DISTRITO 1ª	10	12	2	20,0%
	U.R. TRELEW - COMISARIA DISTRITO 2ª	18	11	-7	-38,9%
	U.R. TRELEW - COMISARIA DISTRITO DOLAVON	2	4	2	100,0%
	U.R.ESQUEL - COMISARIA DISTRITO 1ª	10	6	-4	-40,0%
	U.R.ESQUEL - COMISARIA DISTRITO 2ª	20	15	-5	-25,0%
	U.R.ESQUEL - COMISARIA DISTRITO EL MAITEN	6	7	1	16,7%
	U.R.ESQUEL - COMISARIA DISTRITO GUALJAINA	2	3	1	50,0%
	U.R.ESQUEL - COMISARIA DISTRITO JOSE DE SAN MARTIN	4	5	1	25,0%
	U.R.ESQUEL - COMISARIA DISTRITO LAGO PUELO	2	3	1	50,0%
	U.R.ESQUEL - COMISARIA DISTRITO TREVELIN	4	5	1	25,0%
	U.R.PUERTO MADRYN - COMISARIA DISTRITO 1ª	15	13	-2	-13,3%
	U.R.PUERTO MADRYN - COMISARIA DISTRITO 2ª	16	14	-2	-12,5%
	U.R.PUERTO MADRYN - COMISARIA DISTRITO 3ª	14	11	-3	-21,4%
	U.R.PUERTO MADRYN - COMISARIA DISTRITO 4ª	8	8	0	0,0%
	U.R.PUERTO MADRYN - CRIA.DTTO. PUERTO PIRAMIDES	1	1	0	0,0%
TOTAL SERVICIO PENITENCIARIO PROVINCIAL		482	401	-81	-16,8%

SNEEP 2016 - CHUBUT

DOTACIÓN DE PERSONAL POR UNIDAD

PROVINCIA	UNIDADES	DOTACIÓN DE PERSONAL				
		CARGO	MASC	FEM	TOTALES	
	INSTITUTO PENITENCIARIO PROVINCIAL N° 1	Oficiales	5	1	6	93
		Suboficiales	8	4	12	
		Cadetes/Agentes	48	27	75	
		Personal civil	0	0	0	
		Otros	0	0	0	
	U.R. COMODORO RIVADAVIA - ALCAIDIA POLICIAL	Oficiales	6	0	6	62
		Suboficiales	28	5	33	
		Cadetes/Agentes	16	6	22	
		Personal civil	1	0	1	
		Otros	0	0	0	
	U.R. COMODORO RIVADAVIA - COMISARIA 2ª	Oficiales	4	3	7	43
		Suboficiales	19	5	24	
		Cadetes/Agentes	5	1	6	
Personal civil		0	0	0		
Otros		2	4	6		
U.R. COMODORO RIVADAVIA - COMISARIA 3ª	Oficiales	5	2	7	42	
	Suboficiales	25	10	35		
	Cadetes/Agentes	0	0	0		
	Personal civil	0	0	0		
	Otros	0	0	0		
U.R. COMODORO RIVADAVIA - COMISARIA 4ª	Oficiales	5	1	6	44	
	Suboficiales	28	10	38		
	Cadetes/Agentes	0	0	0		
	Personal civil	0	0	0		
	Otros	0	0	0		
U.R. COMODORO RIVADAVIA - COMISARIA 5ª	Oficiales	5	3	8	45	
	Suboficiales	18	4	22		
	Cadetes/Agentes	12	3	15		
	Personal civil	0	0	0		
	Otros	0	0	0		
U.R. COMODORO RIVADAVIA - COMISARIA 6ª	Oficiales	4	2	6	29	
	Suboficiales	16	7	23		
	Cadetes/Agentes	0	0	0		
	Personal civil	0	0	0		
	Otros	0	0	0		
U.R. COMODORO RIVADAVIA - COMISARIA DISTRITO ALTO RIO SENGUER	Oficiales	1	0	1	7	
	Suboficiales	4	2	6		
	Cadetes/Agentes	0	0	0		
	Personal civil	0	0	0		
	Otros	0	0	0		
U.R. COMODORO RIVADAVIA - COMISARIA DISTRITO CAMARONES	Oficiales	2	0	2	14	
	Suboficiales	6	6	12		
	Cadetes/Agentes	0	0	0		
	Personal civil	0	0	0		
	Otros	0	0	0		
U.R. COMODORO RIVADAVIA - COMISARIA DISTRITO DIADEMA ARGENTINA	Oficiales	1	0	1	15	
	Suboficiales	8	3	11		
	Cadetes/Agentes	0	0	0		
	Personal civil	0	0	0		
	Otros	1	2	3		
U.R. COMODORO RIVADAVIA - COMISARIA DISTRITO LAPRIDA	Oficiales	1	0	1	27	
	Suboficiales	9	4	13		
	Cadetes/Agentes	8	5	13		
	Personal civil	0	0	0		
	Otros	0	0	0		

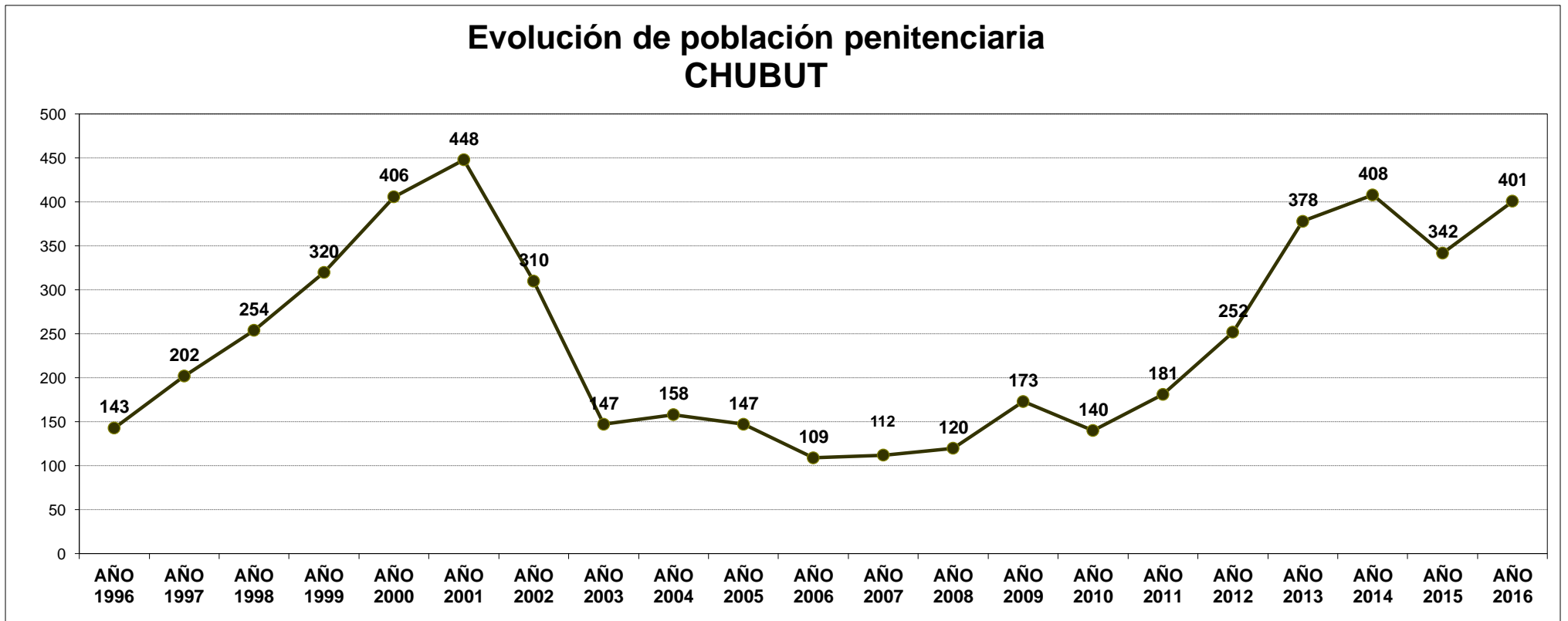
PROVINCIA	UNIDADES	DOTACIÓN DE PERSONAL				
		CARGO	MASC	FEM	TOTALES	
CHUBUT	U.R. COMODORO RIVADAVIA - COMISARIA DISTRITO MOSCONI	Oficiales	3	0	3	9
		Suboficiales	3	0	3	
		Cadetes/Agentes	3	0	3	
		Personal civil	0	0	0	
		Otros	0	0	0	
	U.R. COMODORO RIVADAVIA - COMISARIA DISTRITO RADA TILLY	Oficiales	2	0	2	30
		Suboficiales	12	3	15	
		Cadetes/Agentes	10	3	13	
		Personal civil	0	0	0	
		Otros	0	0	0	
	U.R. COMODORO RIVADAVIA - COMISARIA DISTRITO RIO MAYO	Oficiales	1	0	1	7
		Suboficiales	3	1	4	
		Cadetes/Agentes	1	1	2	
		Personal civil	0	0	0	
		Otros	0	0	0	
	U.R. COMODORO RIVADAVIA - COMISARIA DTTO. RICARDO ROJAS	Oficiales	1	0	1	5
		Suboficiales	2	2	4	
		Cadetes/Agentes	0	0	0	
		Personal civil	0	0	0	
		Otros	0	0	0	
	U.R. COMODORO RIVADAVIA - COMISARIA DISTRITO SARMIENTO	Oficiales	2	0	2	24
		Suboficiales	22	0	22	
		Cadetes/Agentes	0	0	0	
		Personal civil	0	0	0	
		Otros	0	0	0	
	U.R. TRELEW - ALCAIDIA POLICIAL	Oficiales	8	0	8	41
		Suboficiales	21	11	32	
		Cadetes/Agentes	0	0	0	
Personal civil		0	1	1		
Otros		0	0	0		
U.R. TRELEW - CENTRO DE DETENCION	Oficiales	2	0	2	23	
	Suboficiales	13	8	21		
	Cadetes/Agentes	0	0	0		
	Personal civil	0	0	0		
	Otros	0	0	0		
U.R. TRELEW - COMISARIA DISTRITO 1ª	Oficiales	1	1	2	4	
	Suboficiales	1	1	2		
	Cadetes/Agentes	0	0	0		
	Personal civil	0	0	0		
	Otros	0	0	0		
U.R. TRELEW - COMISARIA DISTRITO 2ª	Oficiales	1	0	1	4	
	Suboficiales	3	0	3		
	Cadetes/Agentes	0	0	0		
	Personal civil	0	0	0		
	Otros	0	0	0		
U.R. TRELEW - COMISARIA DISTRITO DOLAVON	Oficiales	3	1	4	29	
	Suboficiales	8	5	13		
	Cadetes/Agentes	7	5	12		
	Personal civil	0	0	0		
	Otros	0	0	0		
U.R.ESQUEL - COMISARIA DISTRITO 1ª	Oficiales	0	0	0	4	
	Suboficiales	2	2	4		
	Cadetes/Agentes	0	0	0		
	Personal civil	0	0	0		
	Otros	0	0	0		
U.R.ESQUEL - COMISARIA DISTRITO 2ª	Oficiales	1	0	1	3	
	Suboficiales	2	0	2		
	Cadetes/Agentes	0	0	0		
	Personal civil	0	0	0		
	Otros	0	0	0		

PROVINCIA	UNIDADES	DOTACIÓN DE PERSONAL				
		CARGO	MASC	FEM	TOTALES	
	U.R.ESQUEL - COMISARIA DISTRITO EL MAITEN	Oficiales	1	0	1	35
		Suboficiales	26	5	31	
		Cadetes/Agentes	2	0	2	
		Personal civil	0	1	1	
		Otros	0	0	0	
	U.R.ESQUEL - COMISARIA DISTRITO GUALJAINA	Oficiales	1	0	1	21
		Suboficiales	15	5	20	
		Cadetes/Agentes	0	0	0	
		Personal civil	0	0	0	
		Otros	0	0	0	
	U.R.ESQUEL - COMISARIA DISTRITO JOSE DE SAN MARTIN	Oficiales	1	0	1	1
		Suboficiales	0	0	0	
		Cadetes/Agentes	0	0	0	
		Personal civil	0	0	0	
		Otros	0	0	0	
	U.R.ESQUEL - COMISARIA DISTRITO LAGO PUELO	Oficiales	2	1	3	57
		Suboficiales	37	15	52	
		Cadetes/Agentes	2	0	2	
		Personal civil	0	0	0	
Otros		0	0	0		
U.R.ESQUEL - COMISARIA DISTRITO TREVELIN	Oficiales	4	1	5	48	
	Suboficiales	25	13	38		
	Cadetes/Agentes	1	0	1		
	Personal civil	0	0	0		
	Otros	3	1	4		
U.R.PUERTO MADRYN - COMISARIA DISTRITO 1ª	Oficiales	0	0	0	2	
	Suboficiales	1	0	1		
	Cadetes/Agentes	1	0	1		
	Personal civil	0	0	0		
	Otros	0	0	0		
U.R.PUERTO MADRYN - COMISARIA DISTRITO 2ª	Oficiales	0	0	0	2	
	Suboficiales	2	0	2		
	Cadetes/Agentes	0	0	0		
	Personal civil	0	0	0		
	Otros	0	0	0		
U.R.PUERTO MADRYN - COMISARIA DISTRITO 3ª	Oficiales	3	1	4	39	
	Suboficiales	10	6	16		
	Cadetes/Agentes	11	8	19		
	Personal civil	0	0	0		
	Otros	0	0	0		
U.R.PUERTO MADRYN - COMISARIA DISTRITO 4ª	Oficiales	3	3	6	34	
	Suboficiales	20	8	28		
	Cadetes/Agentes	0	0	0		
	Personal civil	0	0	0		
	Otros	0	0	0		
U.R.PUERTO MADRYN - COMISARIA DISTRITO PUERTO PIRAMIDES	Oficiales	2	0	2	10	
	Suboficiales	6	2	8		
	Cadetes/Agentes	0	0	0		
	Personal civil	0	0	0		
	Otros	0	0	0		
TOTAL DOTACIÓN DE PERSONAL	Oficiales	81	20	101	853	
	Suboficiales	403	147	550		
	Cadetes/Agentes	127	59	186		
	Personal Civil	1	2	3		
	Otros	6	7	13		

EVOLUCIÓN POBLACIÓN PENITENCIARIA - PROVINCIA DE CHUBUT

AÑO	AÑO	AÑO	AÑO	AÑO	AÑO	AÑO	AÑO	AÑO	AÑO	AÑO	AÑO	AÑO	AÑO	AÑO	AÑO	AÑO	AÑO	AÑO	AÑO	AÑO	AÑO
1996	1997	1998	1999	2000	2001	2002	2003	2004	2005	2006	2007	2008	2009	2010	2011	2012	2013	2014	2015	2016	
143	202	254	320	406	448	310	147	158	147	109	112	120	173	140	181	252	378	408	342	401	

Relevamiento basado en datos proporcionados por el Registro Nacional de Reincidencia y la Policía Provincial.



ACLARACION: La estadística oficial sobre población penitenciaria (SNEEP) comenzó en el año 2002.