

**SISTEMA NACIONAL
DE
ESTADÍSTICAS SOBRE
EJECUCIÓN DE LA PENA**

**Informe Anual
CORRIENTES
SNEEP 2016**

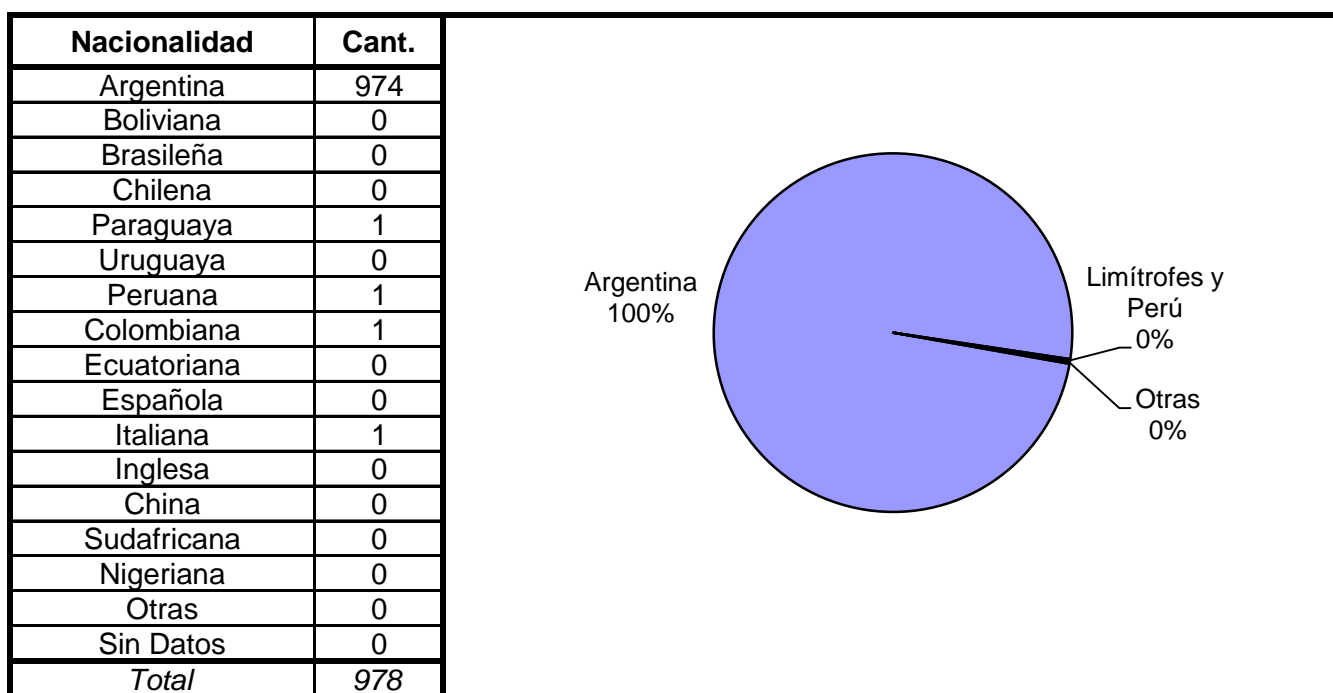
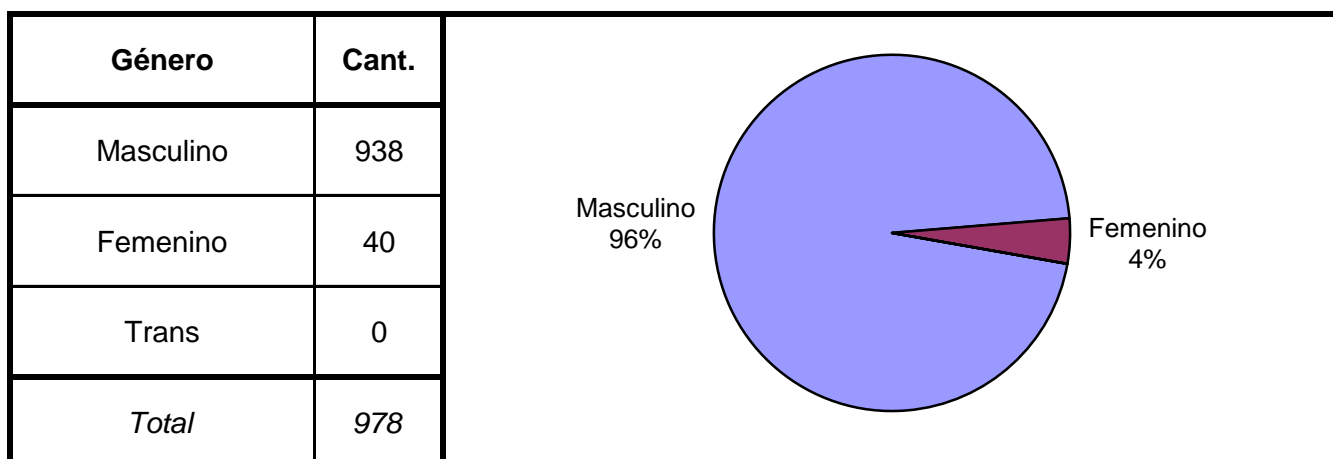
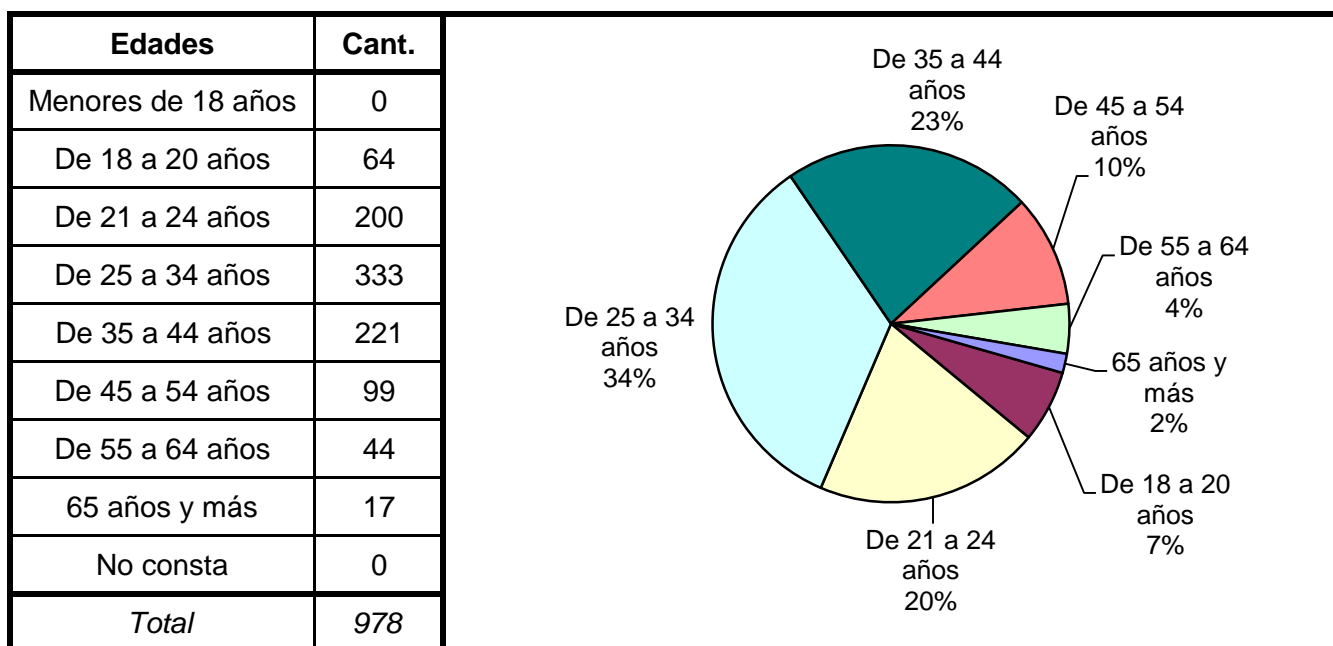
*Dirección Nacional de Política Criminal
en materia de Justicia y Legislación Penal
Subsecretaría de Política Criminal
Secretaría de Justicia
Ministerio de Justicia y Derechos Humanos*

SNEEP 2016 - CORRIENTES

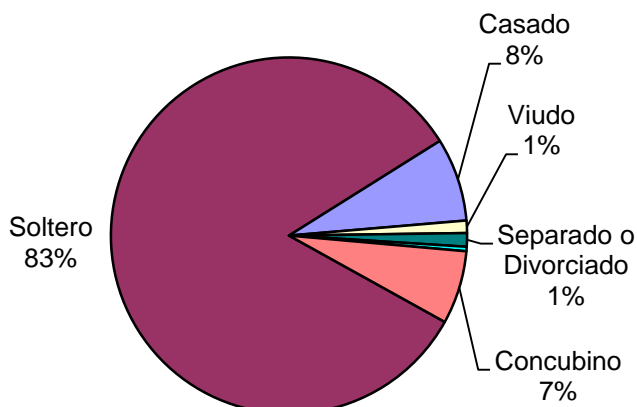
PROVINCIA Y UNIDAD SEGÚN SITUACIÓN LEGAL

PROVINCIA	UNIDAD	CONDE- NADOS	PROCE- SADOS	OTROS	TOTAL POR UNIDAD
CORRIENTES	AREA DE SEGURIDAD - HOSPITAL DE SALUD MENTAL "SAN FCO.DE ASIS"	9	24	28	61
	UNIDAD Nº 1 "PENAL DE LA CAPITAL"	463	0	0	463
	UNIDAD Nº 3 "INSTITUTO PELLETIER"	16	9	8	33
	UNIDAD Nº 4 "GRANJA YATAY"	51	0	0	51
	UNIDAD Nº 6 CARCEL PARA PROCESADOS "GRAL.SAN MARTIN"	0	304	0	304
	UNIDAD Nº 7 CARCEL DE PROCESADOS VARONES "SAN LUIS DEL PALMAR"	14	25	0	39
	UNIDAD Nº 8 CARCEL DE PROCESADOS VARONES "GOYA"	0	27	0	27
TOTAL SERVICIO PENITENCIARIO PROVINCIAL		553	389	36	978

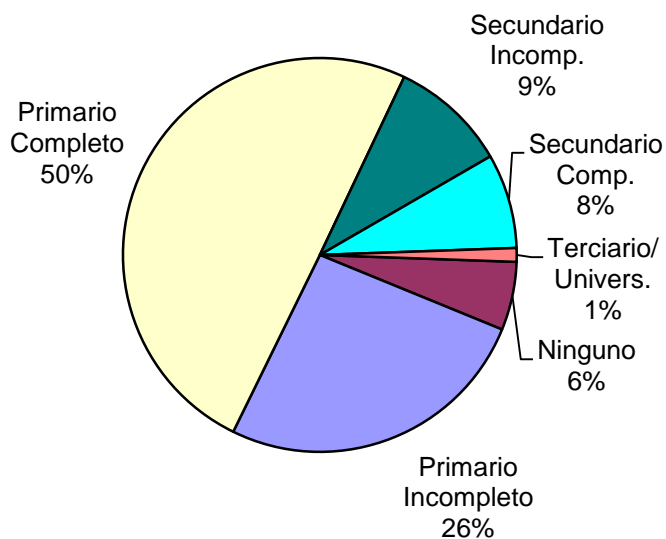
SNEEP 2016 - CORRIENTES

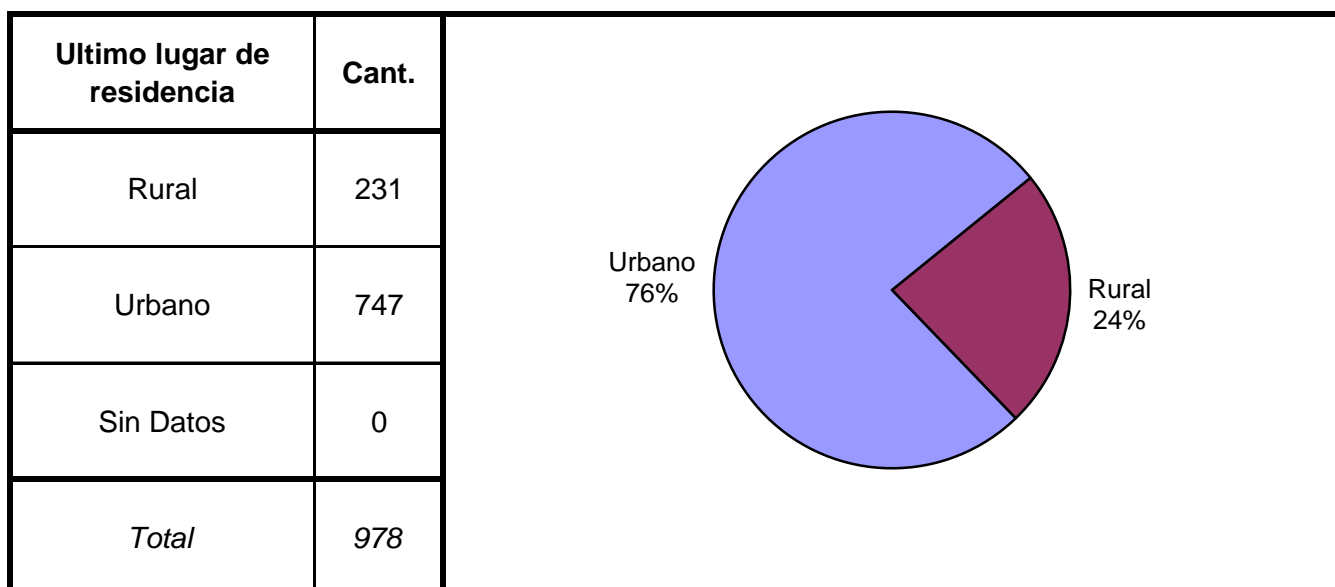
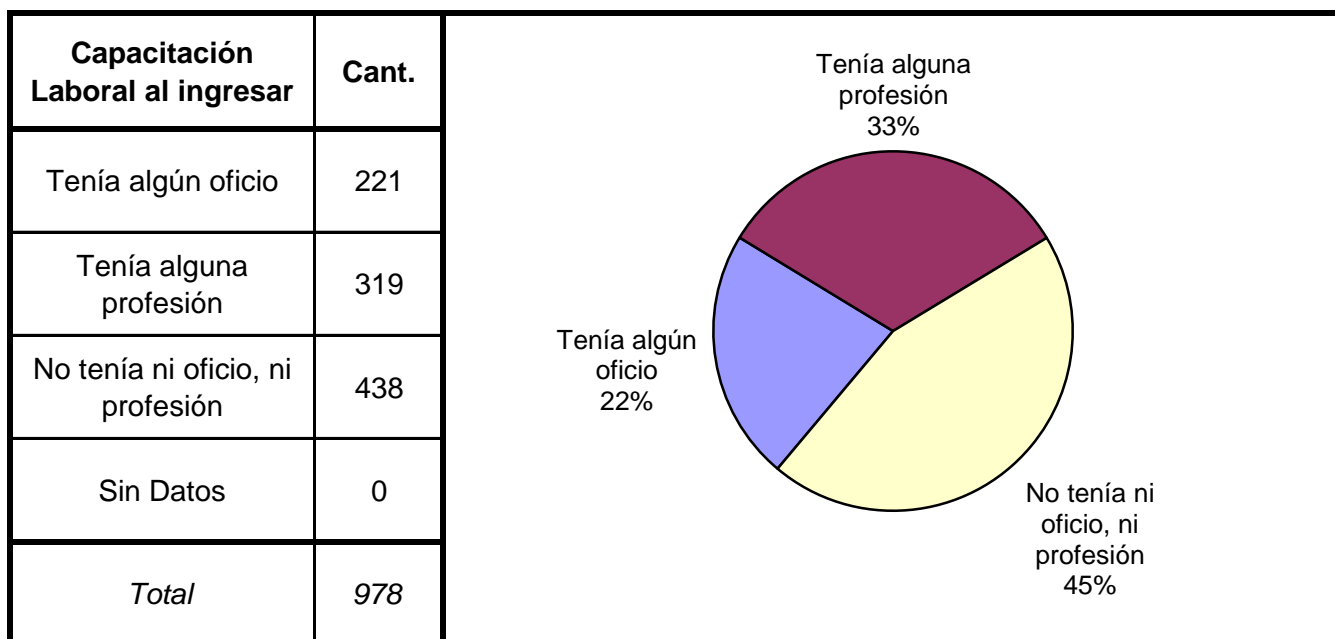
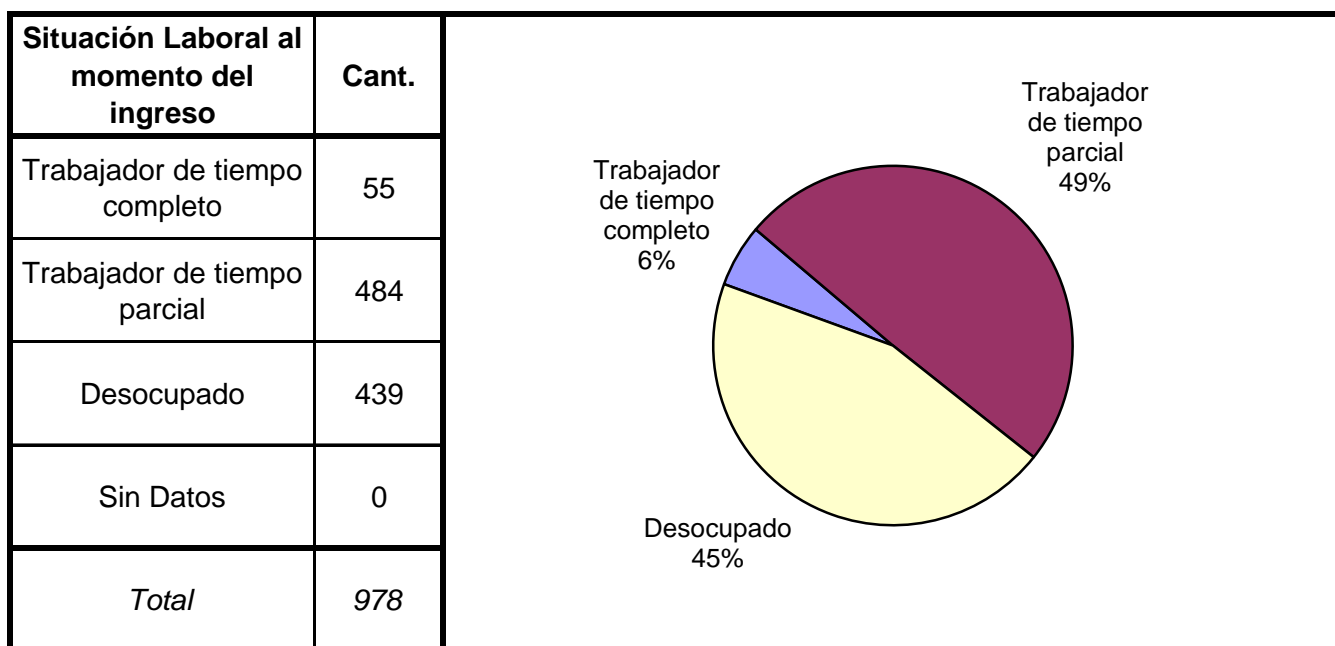


Estado Civil	Cant.
Soltero	812
Casado	74
Viudo	11
Separado o Divorciado	12
Separado de Hecho	4
Concubino	65
Sin datos	0
<i>Total</i>	<i>978</i>

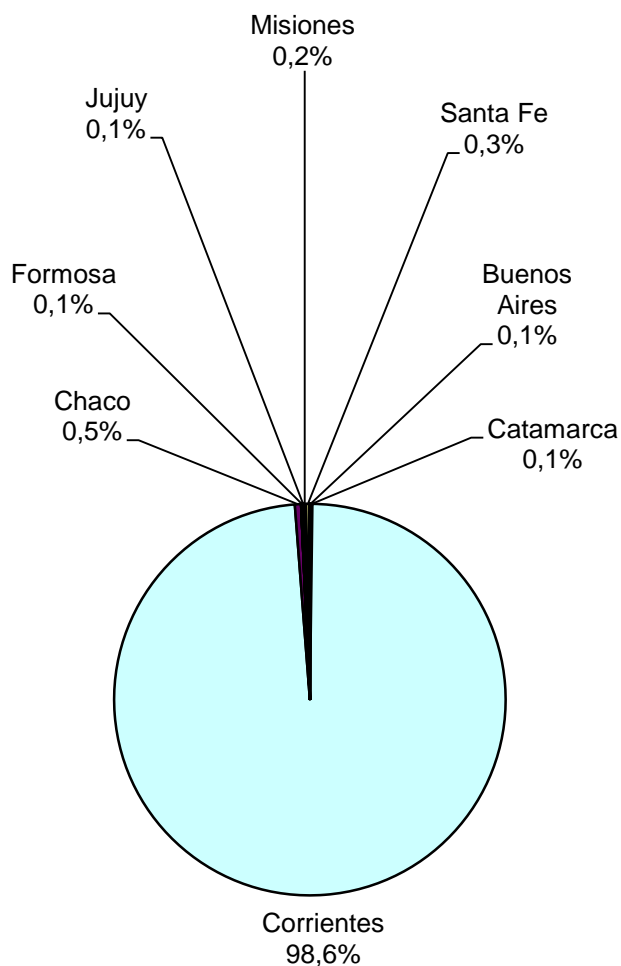


Nivel de Instrucción	Cant.
Ninguno	55
Primario Incompleto	255
Primario Completo	487
Secundario Incomp.	94
Secundario Comp.	76
Terciario Incompleto	3
Terciario Completo	1
Universitario Incomp.	1
Universitario Comp.	6
EGB 1 Incompleto	0
EGB 1 Completo	0
EGB 2 Incompleto	0
EGB 2 Completo	0
EGB 3 Incompleto	0
EGB 3 Completo	0
Polimodal Incompleto	0
Polimodal Completo	0
Sin datos	0
<i>Total</i>	<i>978</i>

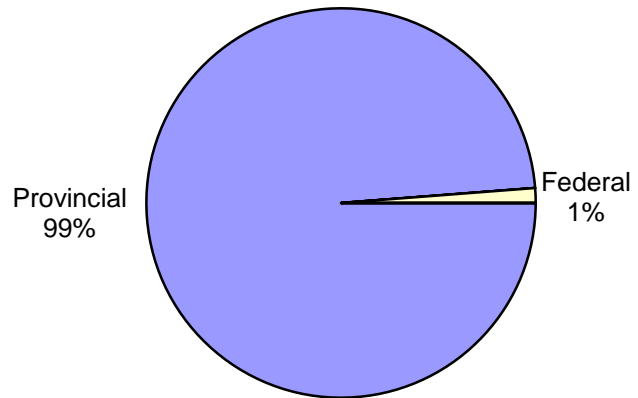




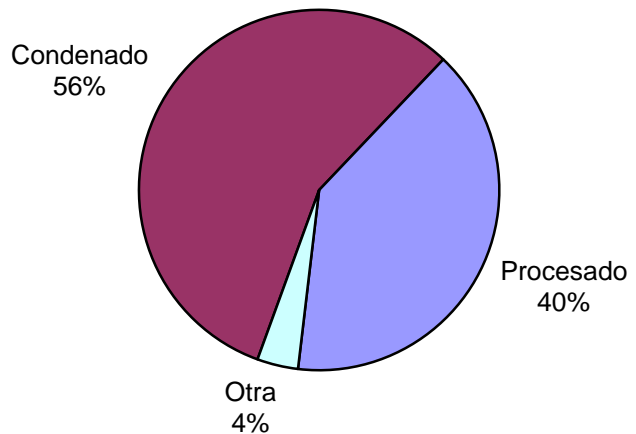
Ultima provincia de residencia	Cant.
Buenos Aires	1
Catamarca	1
Córdoba	0
Corrientes	964
Chaco	5
Chubut	0
Entre Rios	0
Formosa	1
Jujuy	1
La Pampa	0
La Rioja	0
Mendoza	0
Misiones	2
Neuquen	0
Rio Negro	0
Salta	0
San Juan	0
San Luis	0
Santa Cruz	0
Santa Fe	3
Santiago del Estero	0
Tierra del Fuego	0
Tucumán	0
Ciudad de Bs.As.	0
Sin datos	0
<i>Total</i>	<i>978</i>



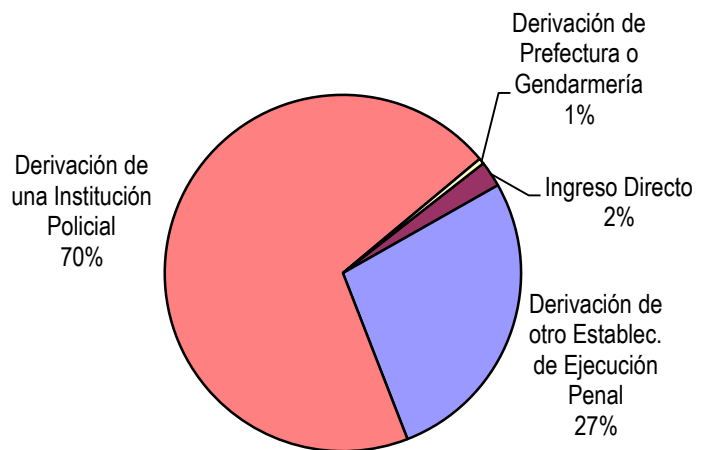
Jurisdicción Judicial	Cant.
Provincial	966
Nacional	0
Federal	12
Justicia de CABA	0
Sin Datos	0
<i>Total</i>	<i>978</i>



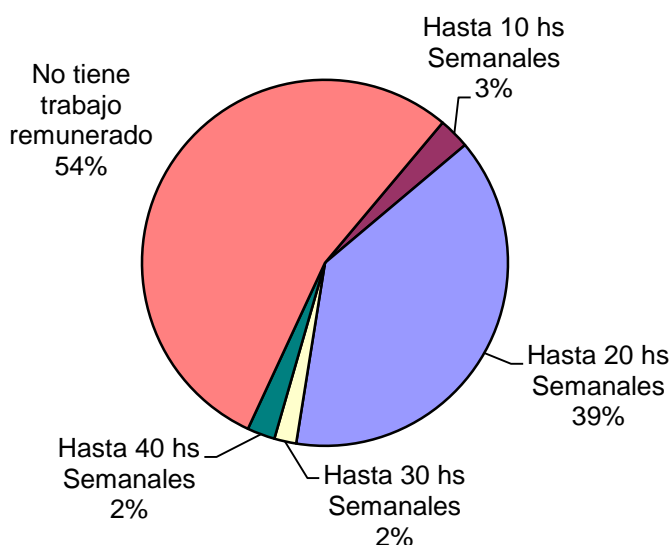
Situación Legal	Cant.
Condenado	553
Procesado	389
Contraventor	0
Inimputable	26
Otra	10
Sin datos	0
<i>Total</i>	<i>978</i>



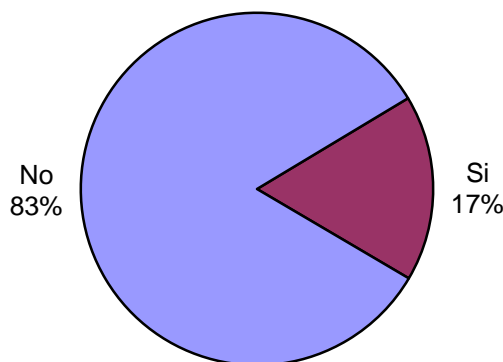
Establecimiento de Procedencia	Cant.
Ingreso Directo	23
Derivación de otro Establec. de Ejecución Penal	267
Derivación de una Institución Policial	683
Derivación de Prefectura o Gendarmería	5
Sin datos	0
<i>Total</i>	<i>978</i>



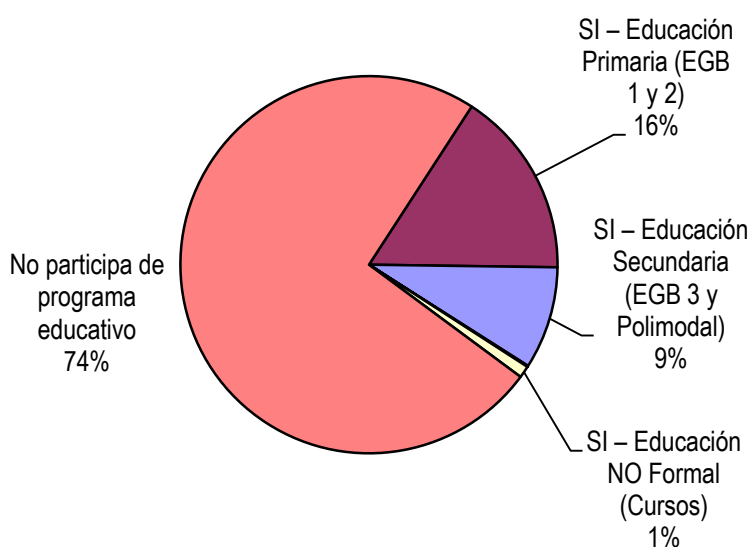
Trabajo remunerado	Cant.
Hasta 10 hs Semanales	27
Hasta 20 hs Semanales	378
Hasta 30 hs Semanales	19
Hasta 40 hs Semanales	24
No tiene trabajo remunerado	530
Sin datos	0
<i>Total</i>	<i>978</i>



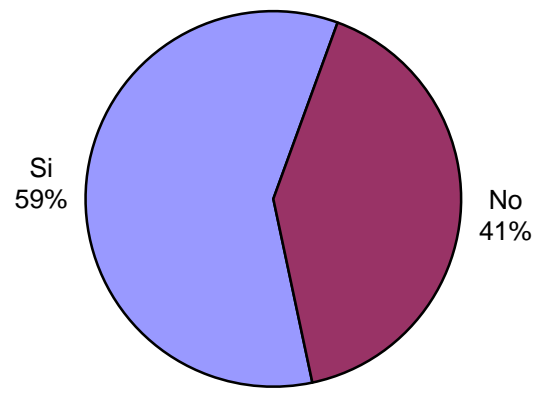
Participó de algún Programa de Capacit. Laboral?	Cant.
Si	167
No	811
Sin Datos	0
<i>Total</i>	<i>978</i>



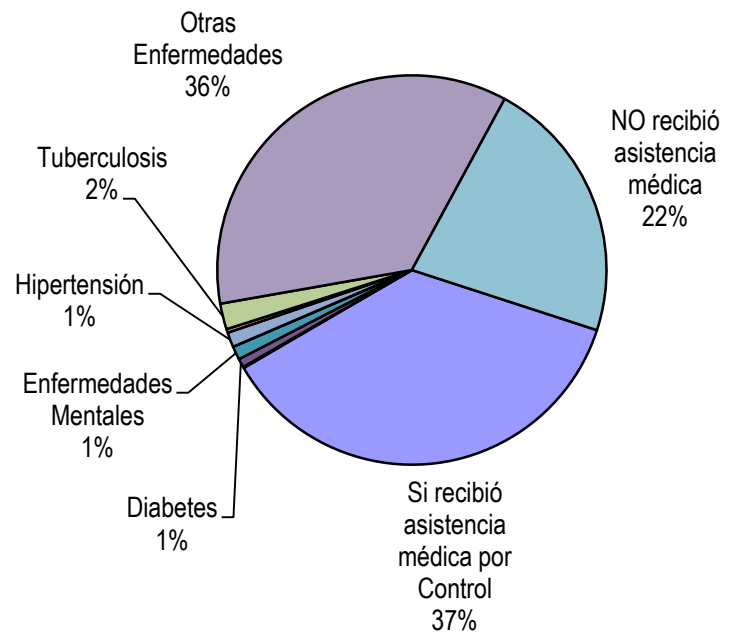
Participó de algún Programa Educativo?	Cant.
SI – Educación Primaria (EGB 1 y 2)	157
SI – Educación Secundaria (EGB 3 y Polimodal)	86
SI – Educación Terciaria	1
SI – Educación Universitaria	0
SI – Educación NO Formal (Cursos)	10
No participa de programa educativo	724
Sin datos	0
<i>Total</i>	<i>978</i>



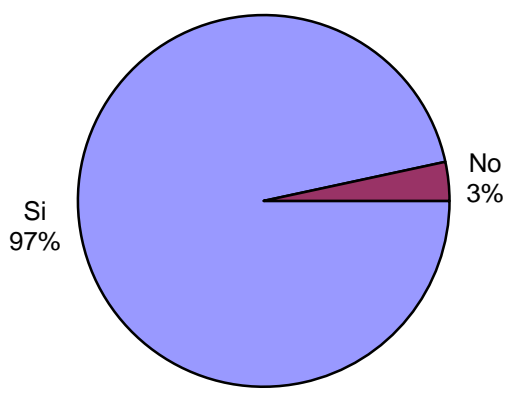
Participó de Activ. Recreativas o Deportivas?	Cant.
Si	576
No	402
Sin Datos	0
<i>Total</i>	<i>978</i>



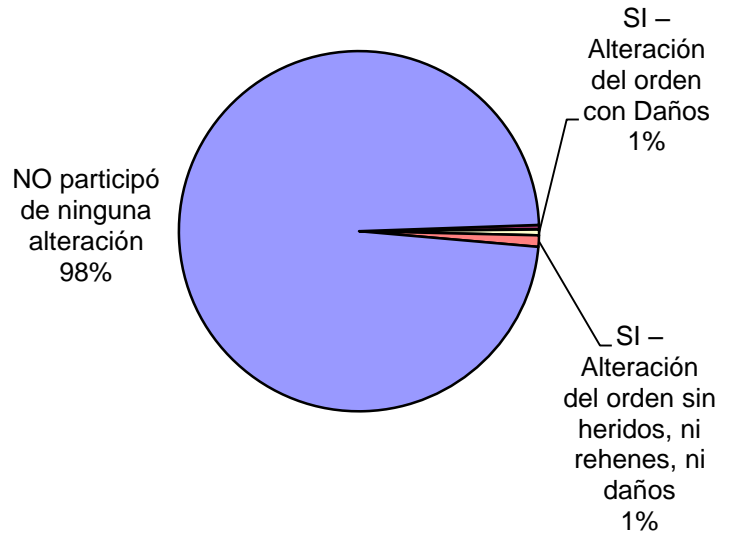
El interno recibió Asistencia Médica por tipo de ENFERMEDAD	Cant.
Si recibió asistencia médica por Control	358
Asma o EPOC	1
Chagas	0
Diabetes	7
Enfermedades Mentales	11
Hepatitis	0
Hipertensión	12
HIV	3
Tuberculosis	21
Otras Enfermedades	349
NO recibió asistencia médica	216
Sin datos	0
<i>Total</i>	<i>978</i>



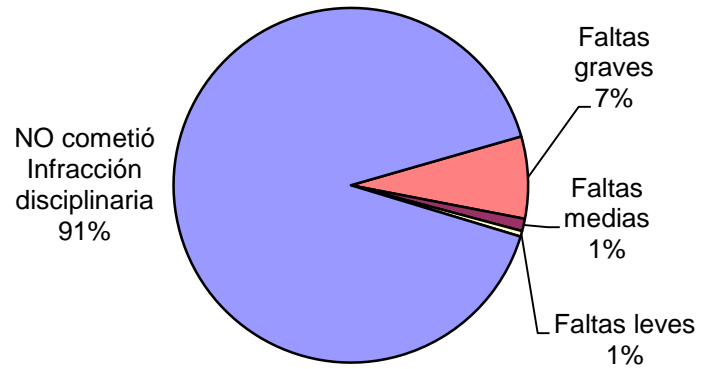
Recibió visitas durante el último año?	Cant.
Si	945
No	33
Sin Datos	0
<i>Total</i>	<i>978</i>



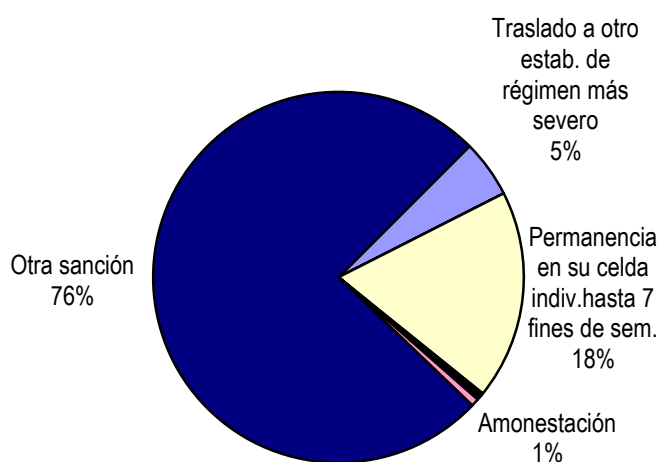
Participó de algún tipo de Alteración del orden?	Cant.
SI – Alteración del orden con Heridos o Muertos	4
SI – Alteración del orden con Rehenes	0
SI – Alteración del orden con Daños	5
SI – Alteración del orden sin heridos, ni rehenes, ni daños	10
NO participó de ninguna alteración	959
Sin Datos	0
<i>Total</i>	<i>978</i>



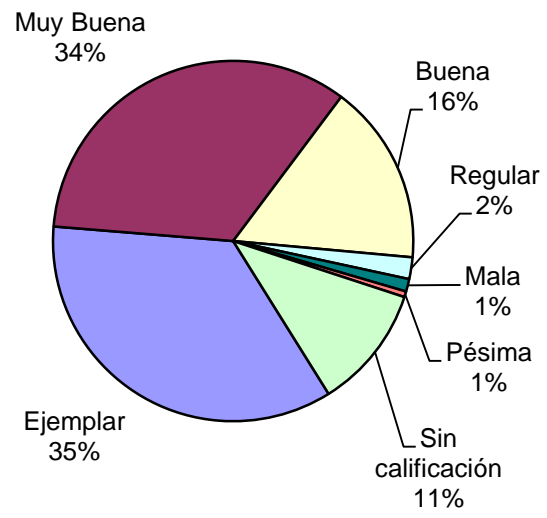
Tipo de infracción disciplinaria	Cant.
Faltas graves	73
Faltas medias	11
Faltas leves	5
NO cometió Infracción disciplinaria	887
Sin Datos	2
<i>Total</i>	<i>978</i>



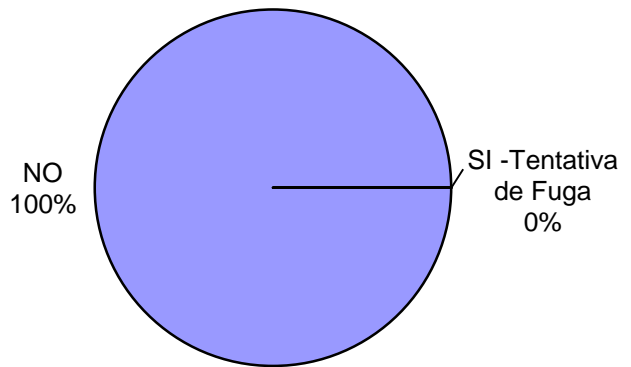
Tipo de Sanción Disciplinaria	Cant.
Traslado a otro estab. de régimen más severo	22
Traslado a otra sección de régimen más severo	0
Permanencia en su celda indiv.hasta 7 fines de sem.	80
Permanencia en su celda indiv.hasta 15 días ininterrump.	1
Suspensión total/parcial derechos reglam. hasta 15 días	0
Exclusión de la actividad común hasta 15 días	1
Exclusión de la act. recreativa/ deportiva hasta 10 días	1
Amonestación	3
Otra sanción	330
Sin Datos	540
<i>Total</i>	<i>978</i>



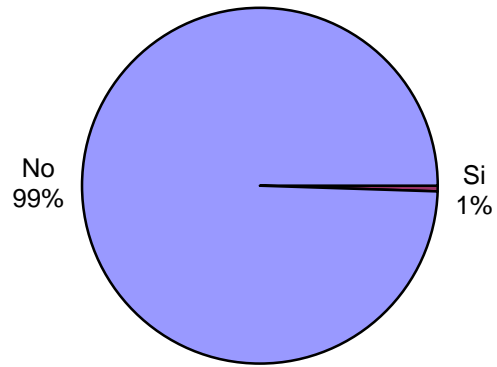
Calificación de conducta del interno	Cant.
Ejemplar	343
Muy Buena	331
Buena	158
Regular	19
Mala	11
Pésima	5
Sin calificación	108
Sin Datos	3
<i>Total</i>	<i>978</i>



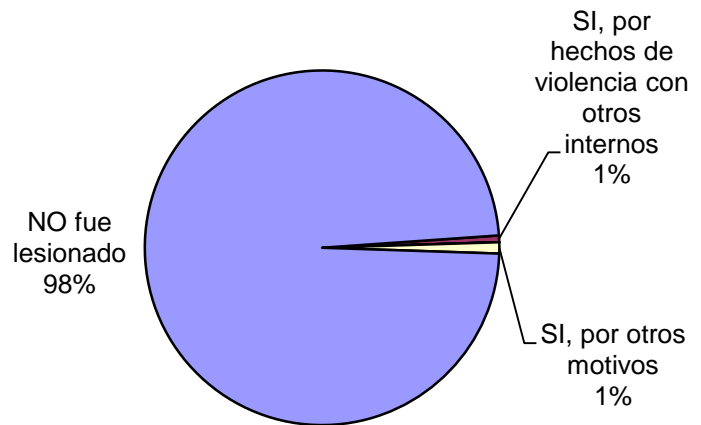
¿Tuvo intentos de fuga o evasión?	Cant.
SI -Tentativa de Evasión	0
SI -Tentativa de Fuga	0
NO	978
Sin Datos	0
<i>Total</i>	<i>978</i>




¿Tuvo intentos de Suicidio?	Cant.
Si	5
No	972
Sin Datos	1
<i>Total</i>	<i>978</i>



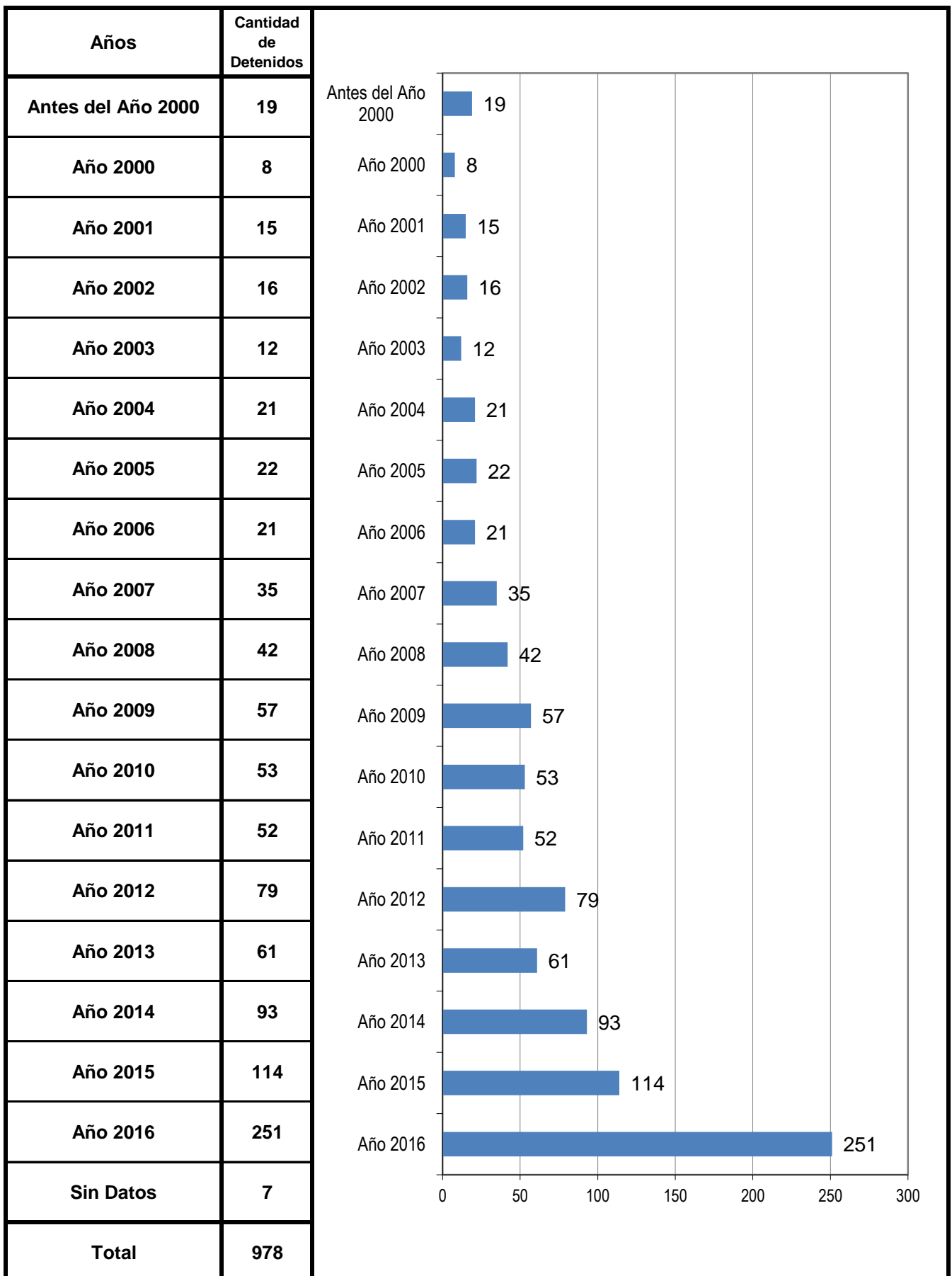
¿Fue lesionado? - Motivos	Cant.
SI, por hechos de violencia con otros internos	6
SI, por hechos de violencia con agentes del establec.	0
SI, por otros motivos	10
NO fue lesionado	962
Sin Datos	0
<i>Total</i>	<i>978</i>



¿Tiene hijos con ella? Para internas	Cant.
Si	0
No	40
Sin Datos	0
<i>Total</i>	<i>40</i>



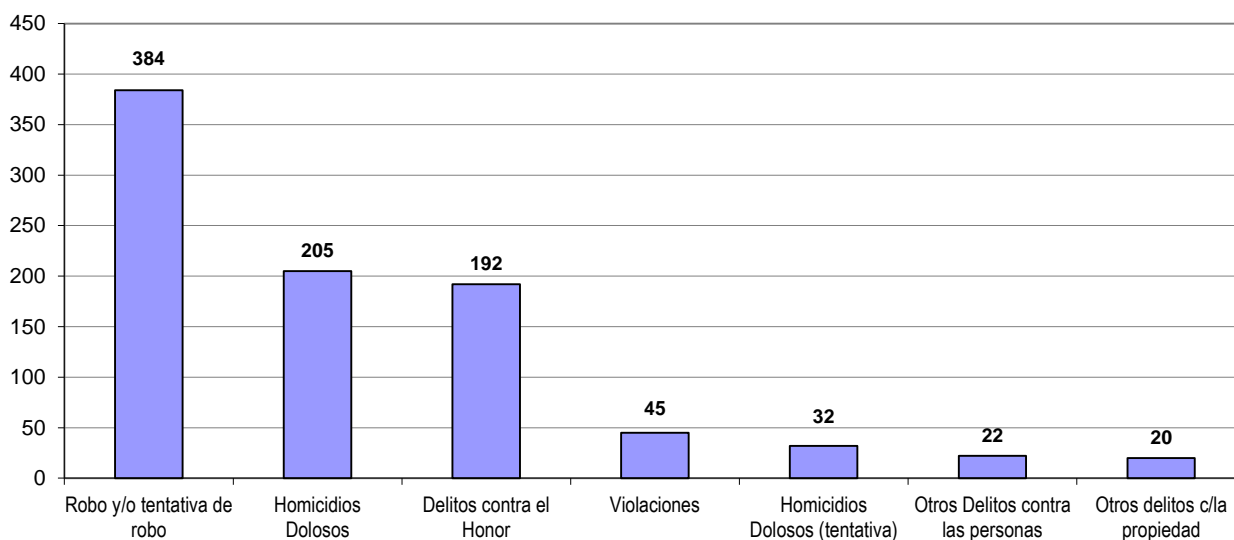
AÑO DE DETENCION DE LOS ENCARCELADOS



SNEEP 2016 - CORRIENTES

TIPO DE DELITO	1º Mención	2º Mención	3º Mención	4º Mención	5º Mención	TOTAL
Homicidios Dolosos	205	0	0	0	0	205
Homicidios Dolosos (tentativa)	31	1	0	0	0	32
Homicidios Culposos	12	0	0	0	0	12
Lesiones Dolosas	17	1	0	0	0	18
Lesiones Culposas	9	0	0	0	0	9
Otros Delitos contra las personas	18	3	1	0	0	22
DELITOS CONTRA EL HONOR	188	2	2	0	0	192
Violaciones	38	3	2	2	0	45
Otros delitos contra la integridad sexual	3	0	0	0	2	5
Amenazas	17	0	0	0	0	17
Privación ilegítima de la libertad	4	1	0	1	0	6
Delito contra la libertad cometido por funcionario público	1	0	0	0	0	1
Otros delitos contra la libertad	7	2	0	0	0	9
Hurto y/o tentativa de hurto	6	0	0	0	0	6
Robo y/o tentativa de robo	383	0	1	0	0	384
Otros delitos contra la propiedad	18	2	0	0	0	20
DELITOS CONTRA LA SEGURIDAD PÚBLICA	5	0	0	0	0	5
DELITOS C/ EL ORDEN PÚBLICO	0	1	2	0	0	3
DELITOS CONTRA LA SEGURIDAD DE LA NACIÓN	0	0	0	0	0	0
DELITOS CONTRA LOS PODERES PUBLICOS	0	0	0	0	0	0
DELITOS C/ LA ADMINISTRACION PÚBLICA	0	0	0	0	0	0
DELITOS C/ LA FE PÚBLICA	0	0	0	0	0	0
DELITOS C/ EL ESTADO CIVIL	0	0	1	0	0	1
INFRACCIÓN LEY N° 23.737 (ESTUPEFACIENTES)	4	0	0	0	0	4
INFRACCIÓN LEY N° 23.737 - TENENCIA	0	0	0	0	0	0
INFRACCIÓN LEY N° 23.737 - COMERCIALIZACION	0	0	0	0	0	0
INFRACCIÓN LEY N° 23.737 - TRAFICO	6	0	0	0	0	6
INFRACCIÓN LEY N° 23.737 - OTROS	0	0	0	0	0	0
INFRACCION LEY N° 24.769 PENAL TRIBUTARIA	0	0	0	0	0	0
INFRACCION LEY N° 13.944 INCUMP.DE DEBERES	1	0	0	0	0	1
DELITOS PREVISTOS EN LEYES ESPECIALES	2	0	0	0	0	2
CONTRAVENCIONES	3	0	0	0	0	3
Sin Datos	0	962	969	975	976	
<i>Total</i>	<i>978</i>	<i>978</i>	<i>978</i>	<i>978</i>	<i>978</i>	<i>1.008</i>

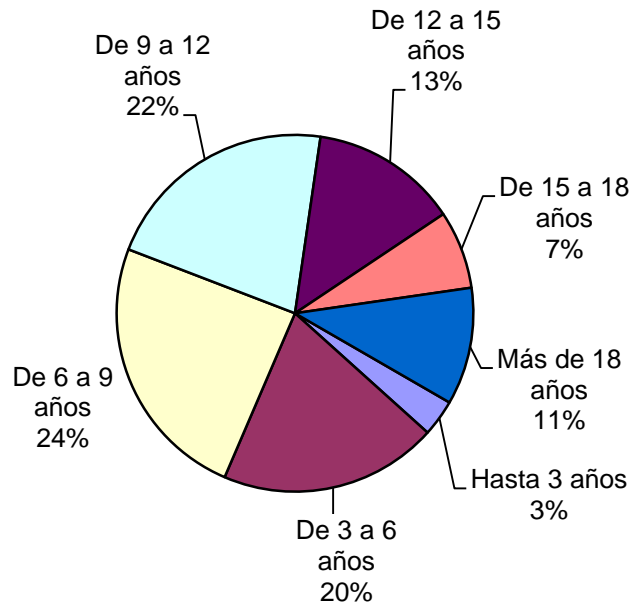
Delitos con mayores menciones



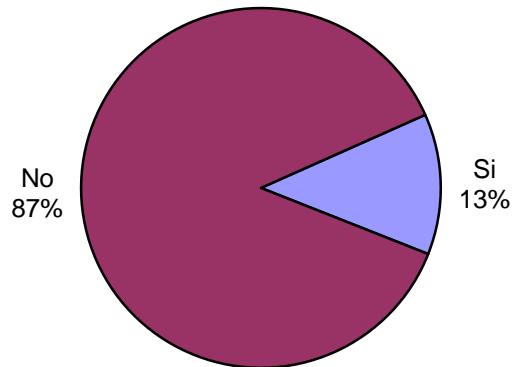
SNEEP 2016 - CORRIENTES

Frecuencias para los detenidos con condena

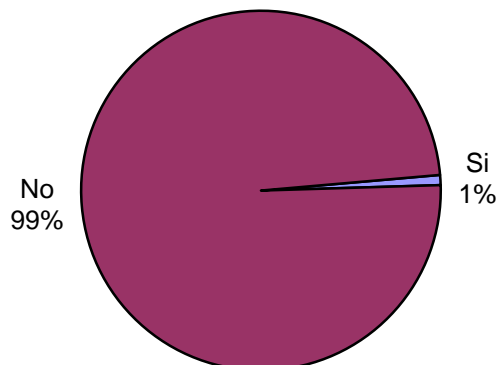
Duración de la Condena	Cant.
Hasta 3 años	16
De 3 a 6 años	95
De 6 a 9 años	117
De 9 a 12 años	103
De 12 a 15 años	64
De 15 a 18 años	34
Más de 18 años	51
Sin Datos	73
<i>Total</i>	<i>553</i>



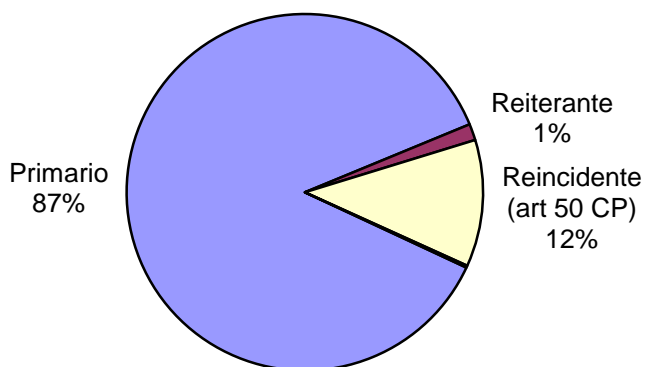
Condenado a Prisión o reclusión Perpetua	Cant.
Si	70
No	483
Sin Datos	0
<i>Total</i>	<i>553</i>



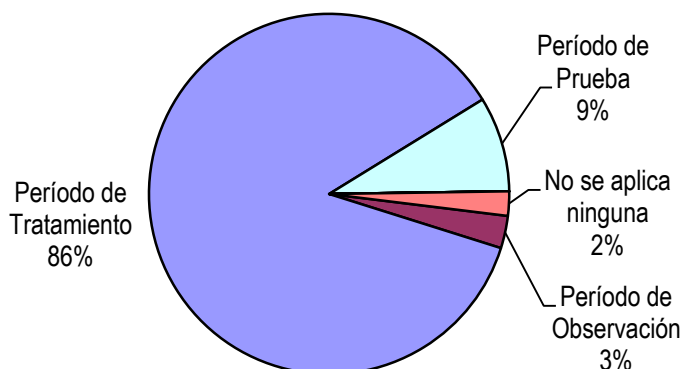
Tiene Medida de Seguridad?	Cant.
Si	5
No	548
Sin Datos	0
<i>Total</i>	<i>553</i>




Reincidencia	Cant.
Primario	468
Reiterante	8
Reincidente (art 50 CP)	62
Reincidente múltiple (art 52 CP)	1
Sin Datos	14
<i>Total</i>	<i>553</i>



Períodos de la Progresividad	Cant.
Período de Observación	16
Período de Tratamiento	475
Período de Prueba	47
Período de Libertad Condicional	0
Se aplica otra caracterización	0
No se aplica ninguna	12
Sin datos	3
<i>Total</i>	<i>553</i>



Tiene o tuvo salidas transitorias	Cant.
No le fueron otorgadas	530
Si goza de salidas transitorias	23
Suspendida durante el último año	0
Revocado durante el último año	0
Sin Datos	0
<i>Total</i>	<i>553</i>



Régimen de Semilibertad	Cant.
No está incorporado al régimen de semilibertad	545
Si está incorporado	8
Suspendido durante el último año	0
Revocado durante el último año	0
Sin Datos	0
<i>Total</i>	<i>553</i>

No está incorporado al régimen de semilibertad 99%

Si está incorporado 1%

Programa de Prelibertad	Cant.
Si está incorporado	173
No está incorporado	380
Sin Datos	0
<i>Total</i>	<i>553</i>

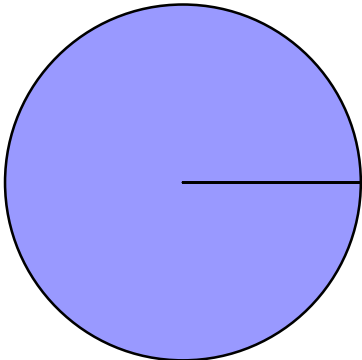
No está incorporado 69%

Si está incorporado 31%

Prisión Discontinua	Cant.
No está incorporado	553
Si está incorporado	0
Revocada durante el último año	0
Renuncia del interno durante el último año	0
Sin Datos	0
<i>Total</i>	<i>553</i>

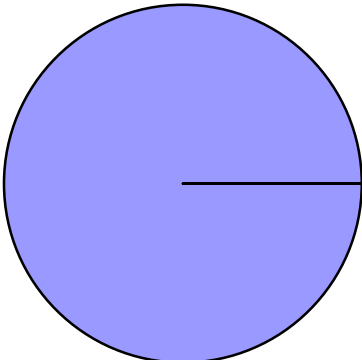
No está incorporado 100%

Se le otorgó la Semidetención	Cant.
No tiene Semi-detención	553
Sí, Prisión Diurna	0
Sí, Prisión Nocturna	0
Revocada durante el último año	0
Renuncia del interno durante el último año	0
Sin Datos	0
<i>Total</i>	<i>553</i>



No tiene Semi-detención
100%

Tuvo reducción de pena	Cant.
Si - Hasta 6 meses	0
Si - Hasta 1 año	0
Si - Más de 1 año	0
No tuvo reducción de pena	553
Sin datos	0
<i>Total</i>	<i>553</i>



No tuvo reducción de pena
100%

SNEEP 2016 - CORRIENTES

CAPACIDAD Y POBLACIÓN POR PROVINCIA Y UNIDAD

PROVINCIA	UNIDADES	CAPACIDAD	POBLACIÓN ALOJADA	SOBREPOBLACIÓN	PORCENTAJE DE SOBRE POBLACIÓN
CORRIENTES	AREA DE SEGURIDAD - HOSPITAL DE SALUD MENTAL "SAN FCO.DE ASIS"	56	61	5	8,9%
	UNIDAD N° 1 "PENAL DE LA CAPITAL"	340	463	123	36,2%
	UNIDAD N° 3 "INSTITUTO PELLETIER"	34	33	-1	-2,9%
	UNIDAD N° 4 "GRANJA YATAY"	42	51	9	21,4%
	UNIDAD N° 6 CARCEL PARA PROCESADOS "GRAL.SAN MARTIN"	260	304	44	16,9%
	UNIDAD N° 7 CARCEL DE PROCESADOS VARONES "SAN LUIS DEL PALMAR"	28	39	11	39,3%
	UNIDAD N° 8 CARCEL DE PROCESADOS VARONES "GOYA"	27	27	0	0,0%
TOTAL SERVICIO PENITENCIARIO PROVINCIAL		787	978	191	24,3%

SNEEP 2016 - CORRIENTES

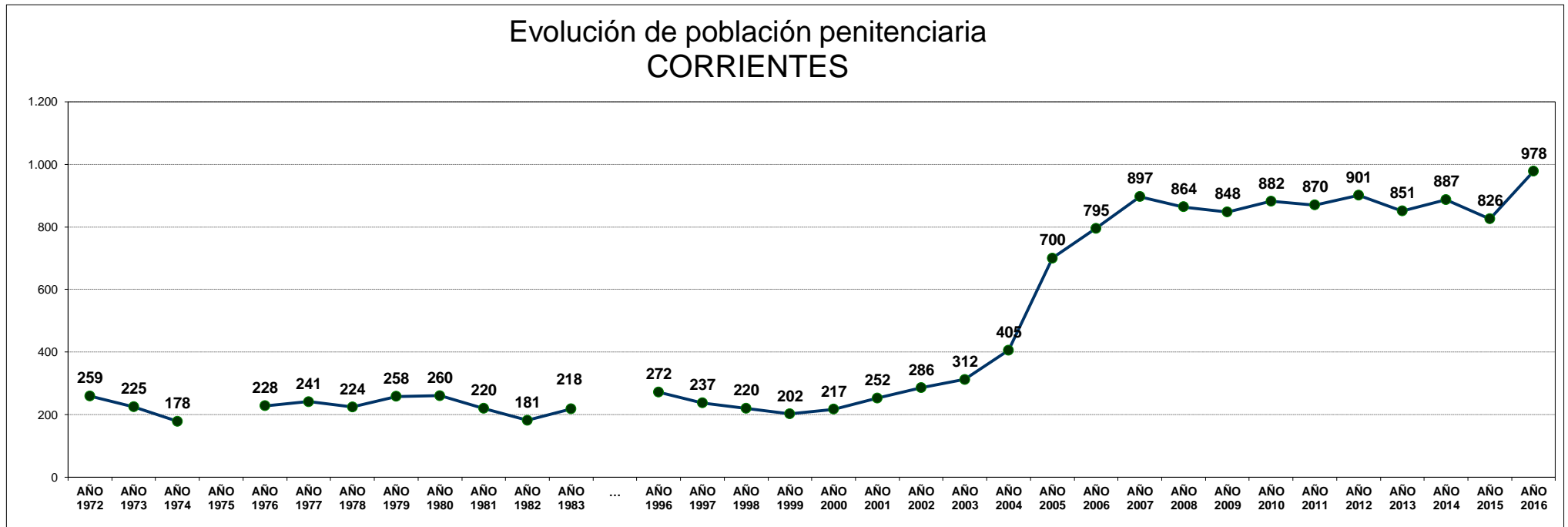
DOTACIÓN DE PERSONAL POR UNIDAD

PROVINCIA	UNIDADES	DOTACIÓN DE PERSONAL				
		CARGO	MASC	FEM	TOTALES	
CORRIENTES	UNIDAD N° 1 "PENAL DE LA CAPITAL"	Oficiales	15	25	40	249
		Suboficiales	134	31	165	
		Cadetes/Agentes	32	7	39	
		Personal civil	1	4	5	
		Otros	0	0	0	
	UNIDAD N° 3 "INSTITUTO PELLETIER"	Oficiales	0	11	11	82
		Suboficiales	2	50	52	
		Cadetes/Agentes	0	3	3	
		Personal civil	2	14	16	
		Otros	0	0	0	
	UNIDAD N° 4 "GRANJA YATAY"	Oficiales	8	1	9	49
		Suboficiales	32	8	40	
		Cadetes/Agentes	0	0	0	
		Personal civil	0	0	0	
		Otros	0	0	0	
	UNIDAD N° 6 CARCEL PARA PROCESADOS "GRAL.SAN MARTIN"	Oficiales	14	11	25	254
		Suboficiales	191	29	220	
		Cadetes/Agentes	0	0	0	
		Personal civil	2	0	2	
		Otros	3	4	7	
	AREA DE SEGURIDAD - HOSPITAL DE SALUD MENTAL "SAN FCO.DE ASIS"	Oficiales	1	0	1	37
		Suboficiales	18	11	29	
		Cadetes/Agentes	0	0	0	
		Personal civil	0	0	0	
Otros		4	3	7		
UNIDAD N° 7 CARCEL DE PROCESADOS VARONES "SAN LUIS DEL PALMAR"	Oficiales	4	1	5	40	
	Suboficiales	26	9	35		
	Cadetes/Agentes	0	0	0		
	Personal civil	0	0	0		
	Otros	0	0	0		
UNIDAD N° 8 CARCEL DE PROCESADOS VARONES "GOYA"	Oficiales	5	1	6	50	
	Suboficiales	39	5	44		
	Cadetes/Agentes	0	0	0		
	Personal civil	0	0	0		
	Otros	0	0	0		
TOTAL DOTACIÓN DE PERSONAL		Oficiales	47	50	97	761
		Suboficiales	442	143	585	
		Cadetes/Agentes	32	10	42	
		Personal Civil	5	18	23	
		Otros	7	7	14	

EVOLUCIÓN POBLACIÓN PENITENCIARIA - PROVINCIA DE CORRIENTES

AÑO	AÑO	AÑO	AÑO	AÑO	AÑO	AÑO	AÑO	AÑO	AÑO	AÑO	AÑO	...	AÑO	AÑO	AÑO	AÑO	AÑO	AÑO	AÑO	AÑO	AÑO	AÑO	AÑO	AÑO	AÑO	AÑO	AÑO	AÑO	AÑO	AÑO			
1972	1973	1974	1975	1976	1977	1978	1979	1980	1981	1982	1983	...	1996	1997	1998	1999	2000	2001	2002	2003	2004	2005	2006	2007	2008	2009	2010	2011	2012	2013	2014	2015	2016
259	225	178		228	241	224	258	260	220	181	218	...	272	237	220	202	217	252	286	312	405	700	795	897	864	848	882	870	901	851	887	826	978

Relevamiento basado en datos proporcionados por el Registro Nacional de Reincidencia y el Servicio Penitenciario Provincial.



ACLARACION: La estadística oficial sobre población penitenciaria (SNEEP) comenzó en el año 2002.
De los años 1972 a 1983 se recuperaron los datos de los libros publicados por el Registro Nacional de Reincidencia.