

**SISTEMA NACIONAL
DE
ESTADÍSTICAS SOBRE
EJECUCIÓN DE LA PENA**

**Informe Anual
TUCUMÁN
SNEEP 2016**

*Dirección Nacional de Política Criminal
en materia de Justicia y Legislación Penal
Subsecretaría de Política Criminal
Secretaría de Justicia
Ministerio de Justicia y Derechos Humanos*

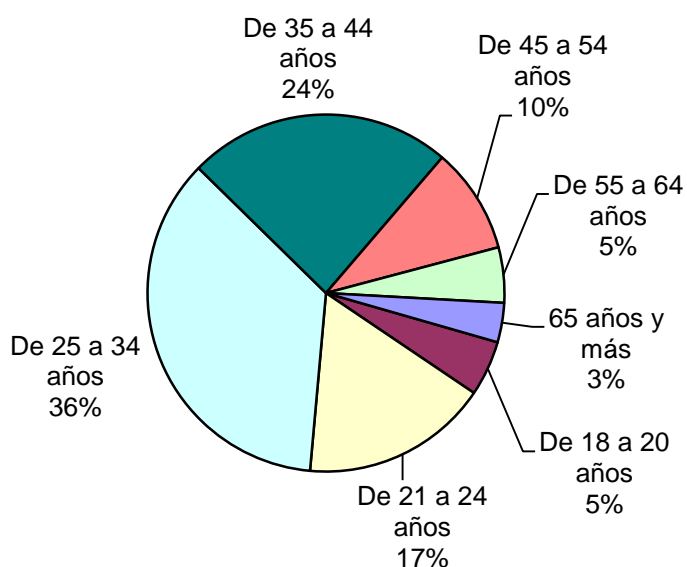
SNEEP 2016 - TUCUMÁN

PROVINCIA Y UNIDAD SEGÚN SITUACIÓN LEGAL

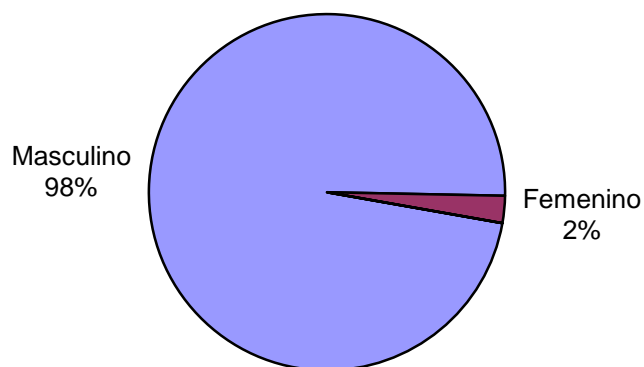
PROVINCIA	UNIDAD	CONDE- NADOS	PROCE- SADOS	OTROS	TOTAL POR UNIDAD	TOTAL PCIAL.
TUCUMÁN	UNIDAD N° 1 - PENADOS	331	0	0	331	1.179
	UNIDAD N° 2 - PROCESADOS	0	352	0	352	
	UNIDAD N° 3 - ENCAUSADOS CONCEPCIÓN	136	142	0	278	
	UNIDAD N° 4 - INSTITUTO DE REHABILITACION FEMENINO "SANTA ESTER"	10	19	0	29	
	UNIDAD N° 5 - JOVENES ADULTOS	9	110	0	119	
	UNIDAD N° 6 - INSTITUTOS PENALES	16	17	0	33	
	UNIDAD N° 9 - MÁXIMA SEGURIDAD	14	23	0	37	
TOTAL SERVICIO PENITENCIARIO PROVINCIAL		516	663	0	1.179	1.179

SNEEP 2016 - TUCUMÁN

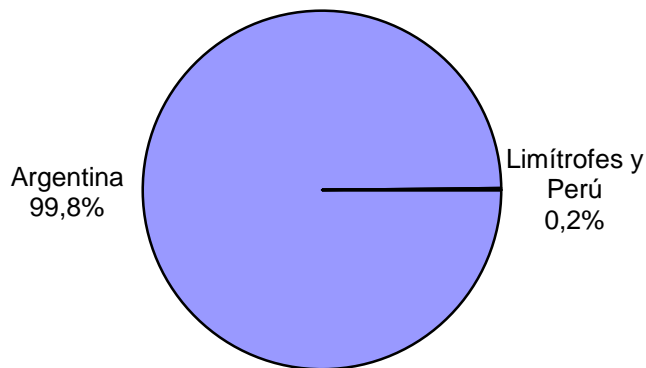
Edades	Cant.
Menores de 18 años	0
De 18 a 20 años	59
De 21 a 24 años	200
De 25 a 34 años	423
De 35 a 44 años	282
De 45 a 54 años	113
De 55 a 64 años	59
65 años y más	42
No consta	1
<i>Total</i>	<i>1.179</i>



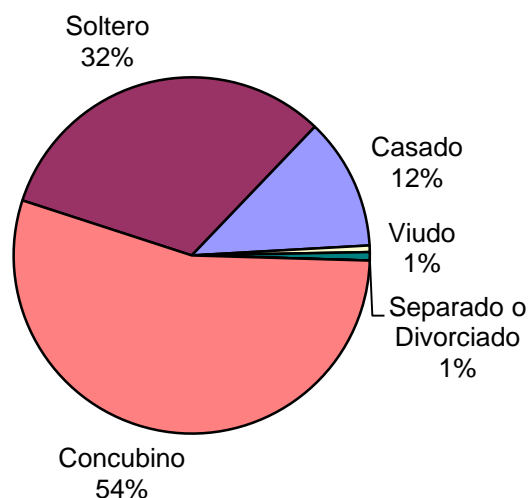
Género	Cant.
Masculino	1.150
Femenino	29
Trans	0
<i>Total</i>	<i>1.179</i>



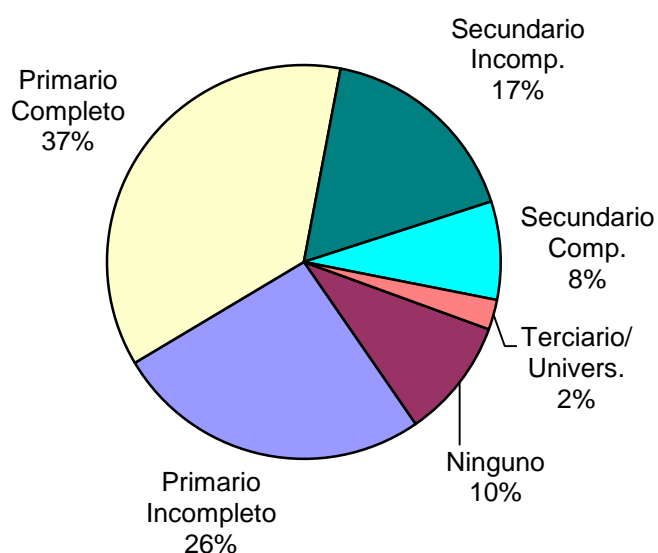
Nacionalidad	Cant.
Argentina	1.177
Boliviana	0
Brasileña	0
Chilena	1
Paraguaya	0
Uruguaya	1
Peruana	0
Colombiana	0
Ecuatoriana	0
Española	0
Italiana	0
Inglesa	0
China	0
Sudafricana	0
Nigeriana	0
Otras	0
Sin Datos	0
<i>Total</i>	<i>1.179</i>

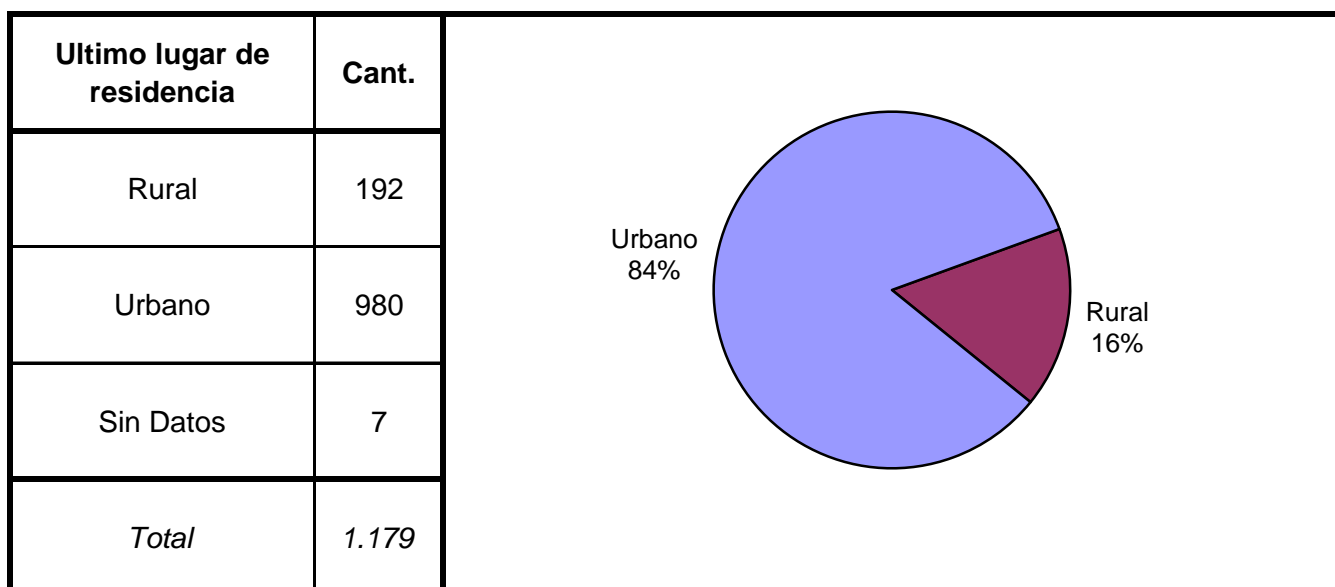
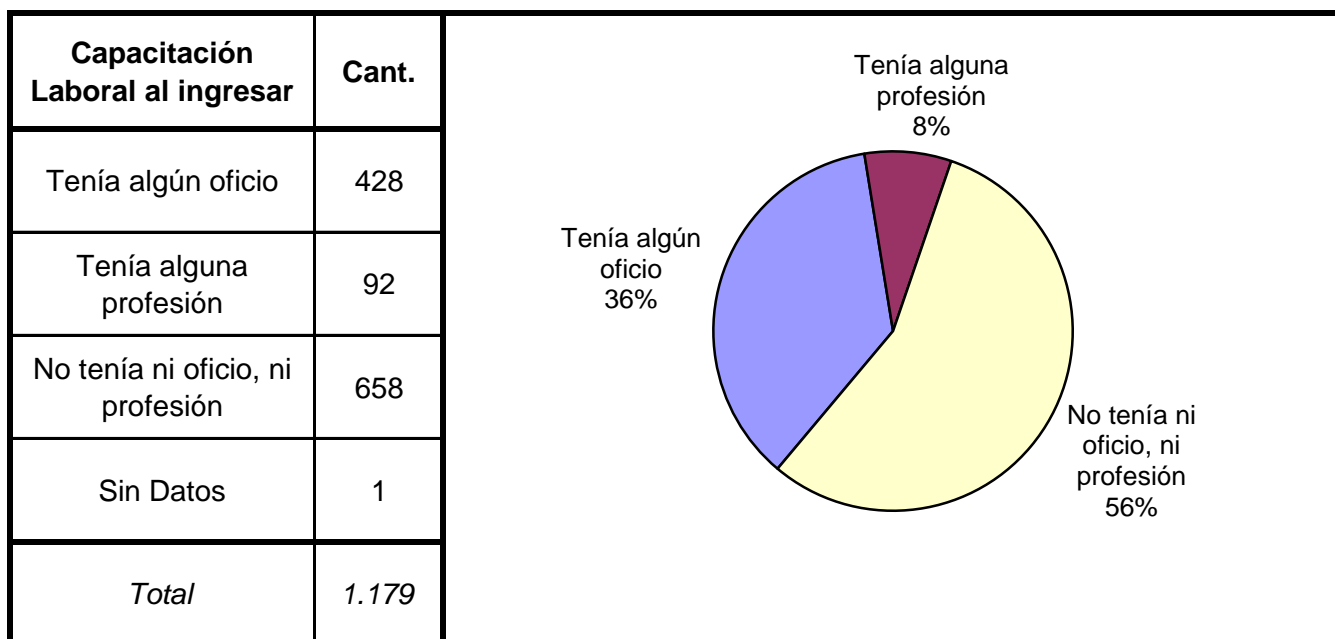
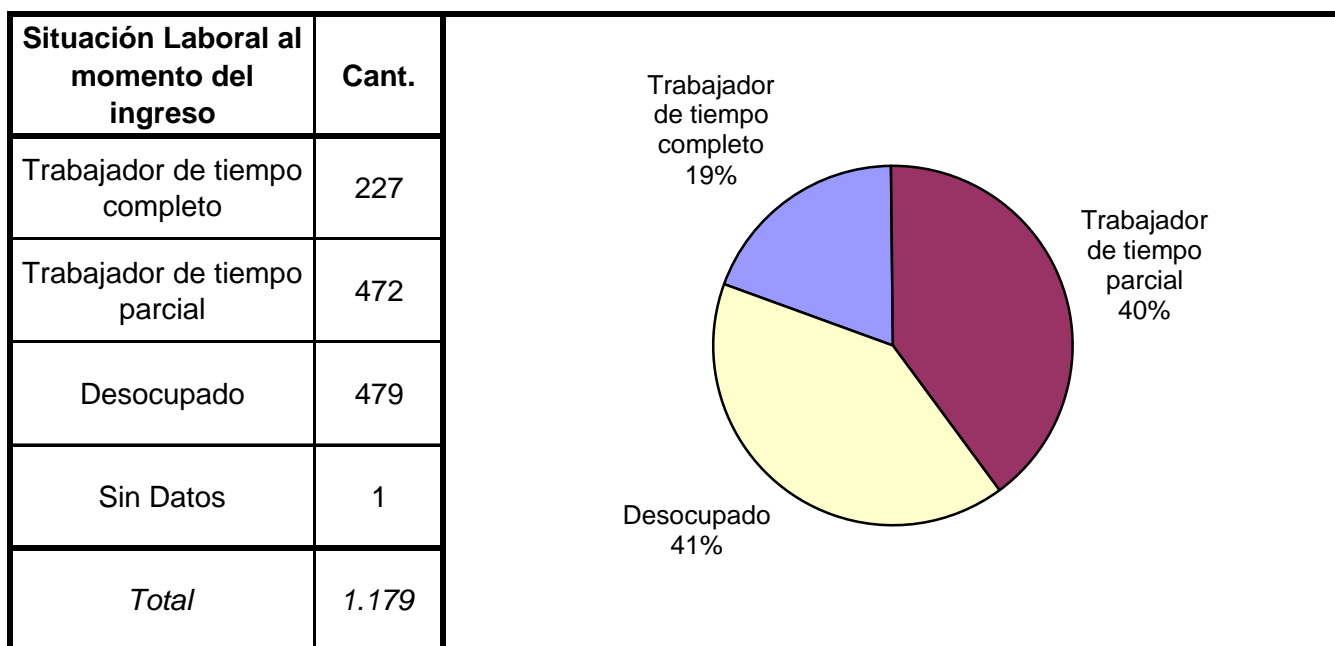


Estado Civil	Cant.
Soltero	379
Casado	141
Viudo	7
Separado o Divorciado	9
Separado de Hecho	0
Concubino	643
Sin datos	0
<i>Total</i>	<i>1.179</i>

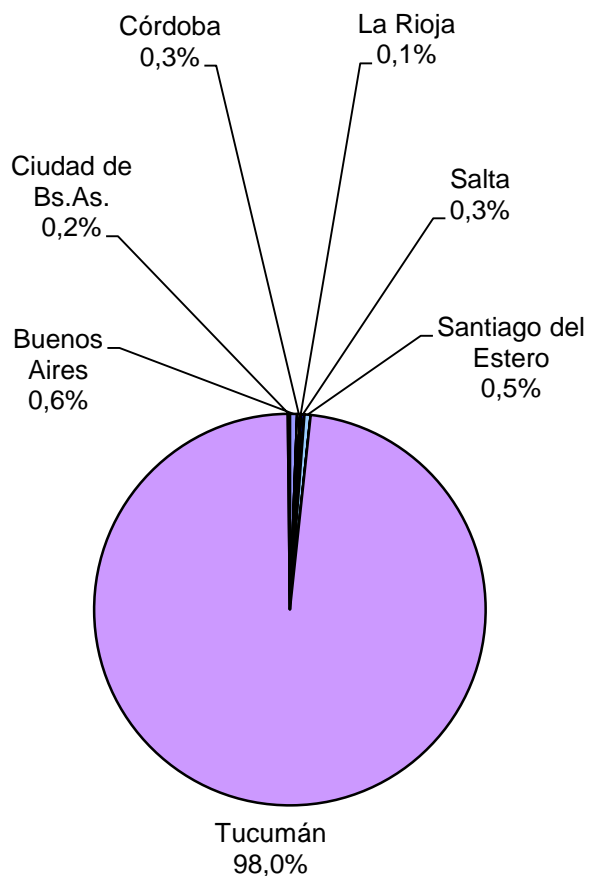


Nivel de Instrucción	Cant.
Ninguno	116
Primario Incompleto	307
Primario Completo	431
Secundario Incomp.	201
Secundario Comp.	95
Terciario Incompleto	11
Terciario Completo	7
Universitario Incomp.	9
Universitario Comp.	2
EGB 1 Incompleto	0
EGB 1 Completo	0
EGB 2 Incompleto	0
EGB 2 Completo	0
EGB 3 Incompleto	0
EGB 3 Completo	0
Polimodal Incompleto	0
Polimodal Completo	0
Sin datos	0
<i>Total</i>	<i>1.179</i>






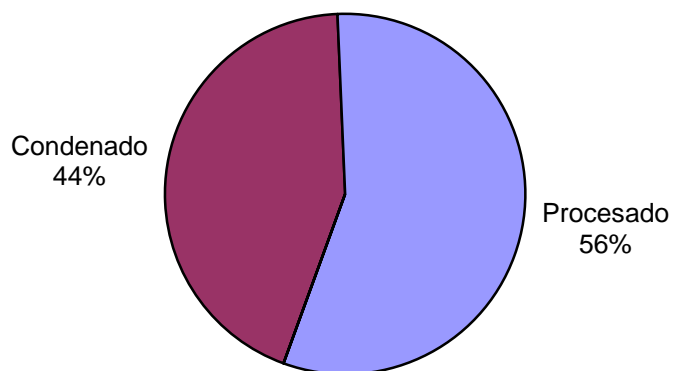
Ultima provincia de residencia	Cant.
Buenos Aires	7
Catamarca	0
Córdoba	3
Corrientes	0
Chaco	0
Chubut	0
Entre Rios	0
Formosa	0
Jujuy	0
La Pampa	0
La Rioja	1
Mendoza	0
Misiones	0
Neuquen	0
Rio Negro	0
Salta	3
San Juan	0
San Luis	0
Santa Cruz	0
Santa Fe	0
Santiago del Estero	6
Tierra del Fuego	0
Tucumán	1.156
Ciudad de Bs.As.	2
Sin datos	1
<i>Total</i>	<i>1.179</i>



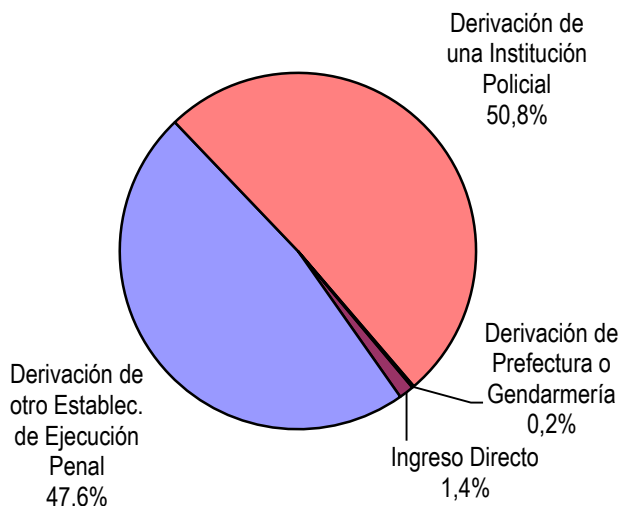
Jurisdicción Judicial	Cant.
Provincial	1.126
Nacional	0
Federal	51
Justicia de CABA	0
Sin Datos	2
<i>Total</i>	<i>1.179</i>



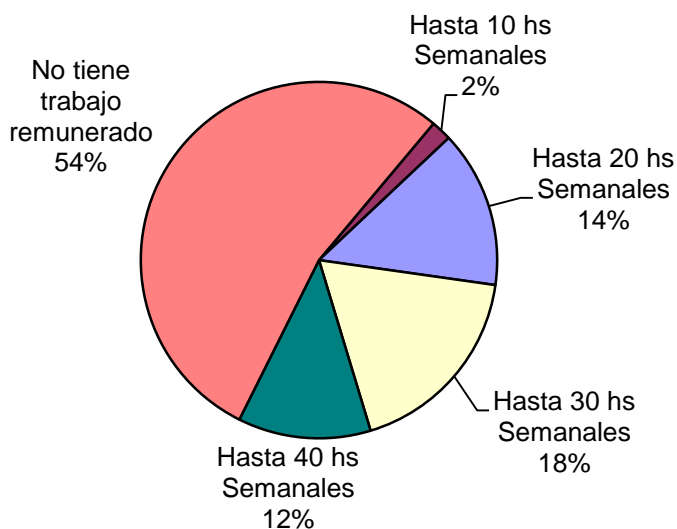
Situación Legal	Cant.
Condenado	516
Procesado	663
Contraventor	0
Inimputable	0
Otra	0
Sin datos	0
<i>Total</i>	<i>1.179</i>



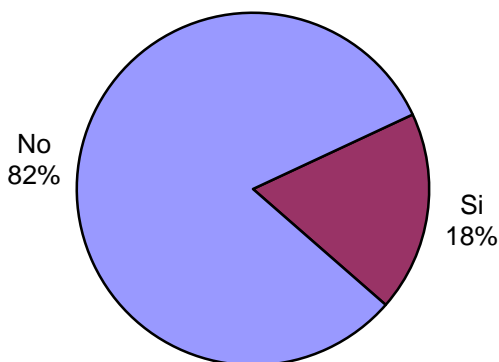
Establecimiento de Procedencia	Cant.
Ingreso Directo	16
Derivación de otro Establec. de Ejecución Penal	559
Derivación de una Institución Policial	597
Derivación de Prefectura o Gendarmería	2
Sin datos	5
<i>Total</i>	<i>1.179</i>



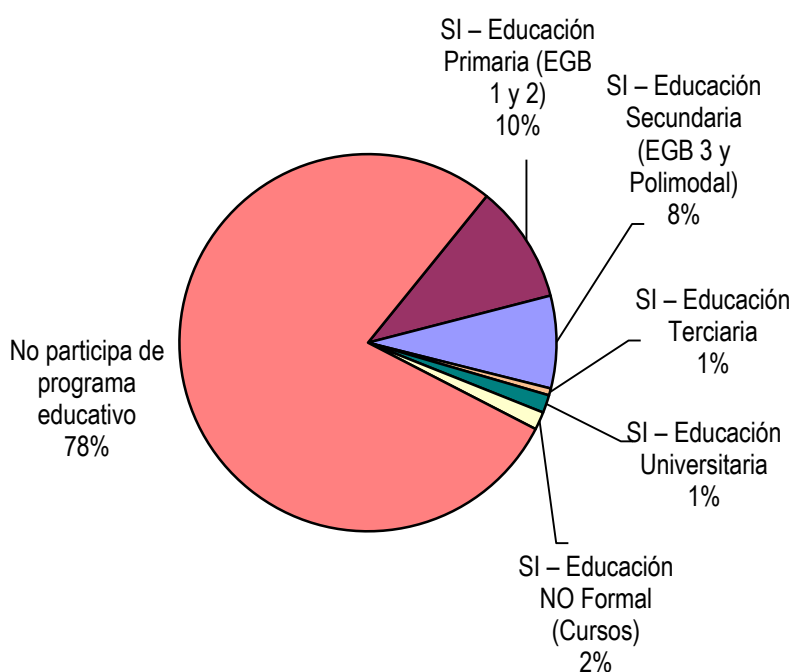
Trabajo remunerado	Cant.
Hasta 10 hs Semanales	22
Hasta 20 hs Semanales	168
Hasta 30 hs Semanales	213
Hasta 40 hs Semanales	142
No tiene trabajo remunerado	633
Sin datos	1
<i>Total</i>	<i>1.179</i>



Participó de algún Programa de Capacit. Laboral?	Cant.
Si	216
No	960
Sin Datos	3
<i>Total</i>	<i>1.179</i>



Participó de algún Programa Educativo?	Cant.
SI – Educación Primaria (EGB 1 y 2)	119
SI – Educación Secundaria (EGB 3 y Polimodal)	93
SI – Educación Terciaria	7
SI – Educación Universitaria	18
SI – Educación NO Formal (Cursos)	18
No participa de programa educativo	918
Sin datos	6
<i>Total</i>	<i>1.179</i>



Participó de Activ. Recreativas o Deportivas?	Cant.
Si	907
No	265
Sin Datos	7
<i>Total</i>	<i>1.179</i>

A pie chart illustrating the distribution of responses regarding participation in recreational or sports activities. The chart is divided into two segments: a large blue segment representing 'Si' (Yes) at 77%, and a smaller maroon segment representing 'No' at 23%.

El interno recibió Asistencia Médica por tipo de ENFERMEDAD	Cant.
Si recibió asistencia médica por Control	1
Asma o EPOC	0
Chagas	0
Diabetes	24
Enfermedades Mentales	7
Hepatitis	0
Hipertensión	60
HIV	1
Tuberculosis	2
Otras Enfermedades	880
NO recibió asistencia médica	203
Sin datos	1
<i>Total</i>	<i>1.179</i>

A pie chart showing the distribution of medical assistance received by patients, categorized by disease type. The largest segment is 'Otras Enfermedades' (Other Diseases) at 75%. Other categories include 'NO recibió asistencia médica' (17%), 'Hipertensión' (5%), 'Diabetes' (2%), and 'Enfermedades Mentales' (1%).

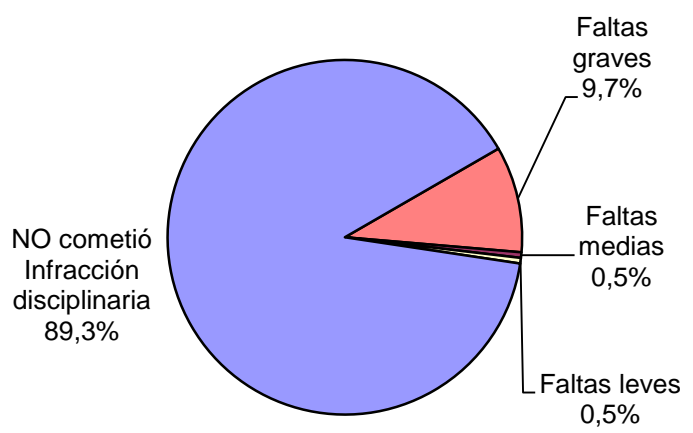
Recibió visitas durante el último año?	Cant.
Si	1.123
No	54
Sin Datos	2
<i>Total</i>	<i>1.179</i>

A pie chart showing the distribution of responses regarding whether patients received visits in the last year. The chart is divided into two segments: a large blue segment representing 'Si' (Yes) at 95%, and a small maroon segment representing 'No' at 5%.

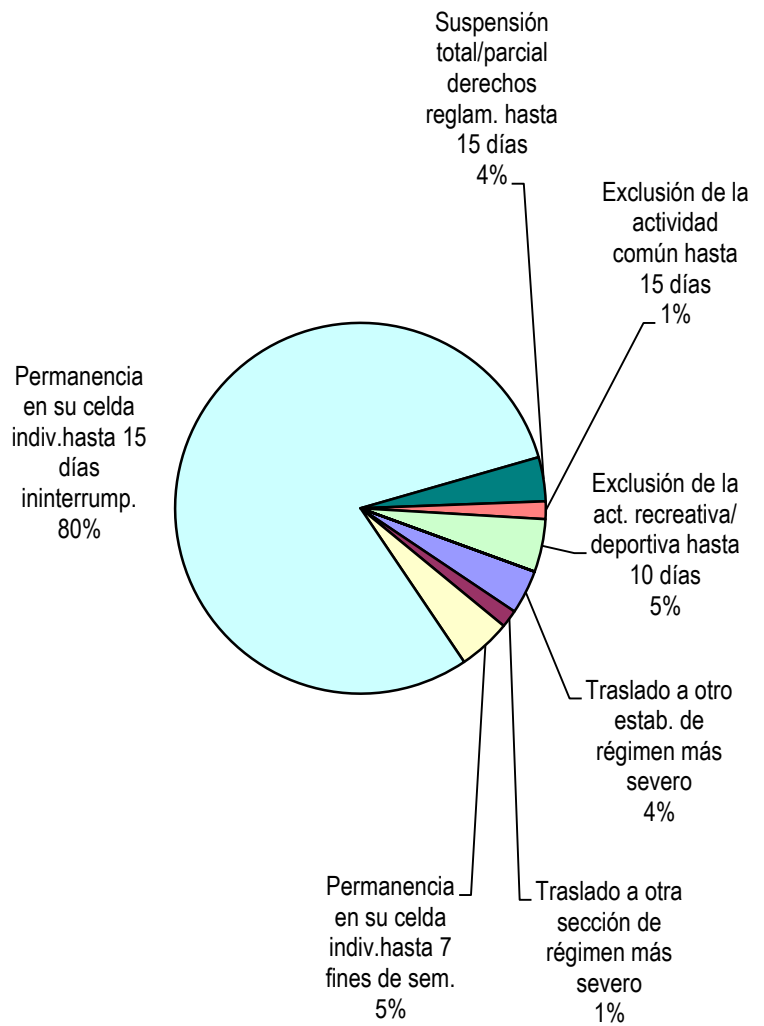
Participó de algún tipo de Alteración del orden?	Cant.
SI – Alteración del orden con Heridos o Muertos	9
SI – Alteración del orden con Rehenes	0
SI – Alteración del orden con Daños	2
SI – Alteración del orden sin heridos, ni rehenes, ni daños	94
NO participó de ninguna alteración	1.073
Sin Datos	1
<i>Total</i>	<i>1.179</i>



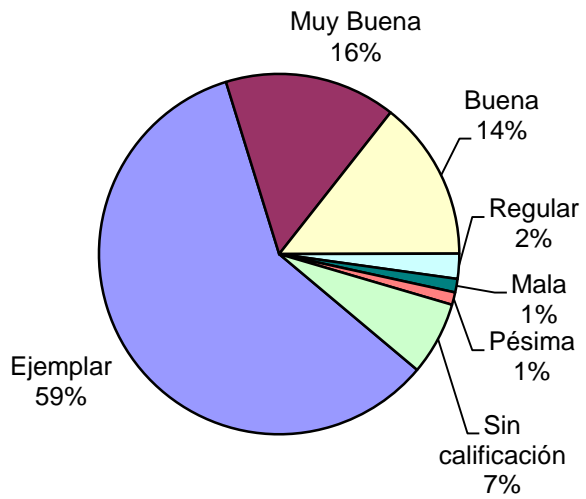
Tipo de infracción disciplinaria	Cant.
Faltas graves	114
Faltas medias	6
Faltas leves	6
NO cometió Infracción disciplinaria	1.051
Sin Datos	2
<i>Total</i>	<i>1.179</i>



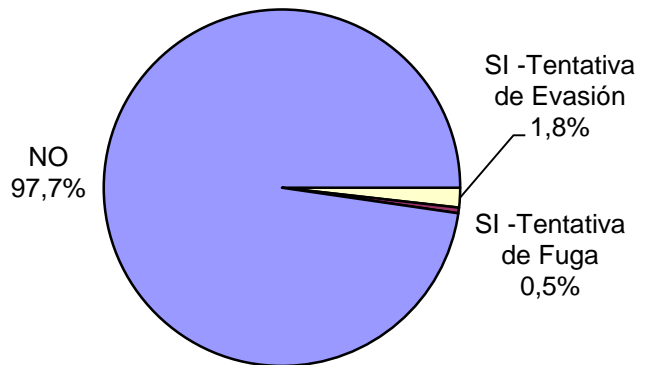
Tipo de Sanción Disciplinaria	Cant.
Traslado a otro estab. de régimen más severo	5
Traslado a otra sección de régimen más severo	2
Permanencia en su celda indiv.hasta 7 fines de sem.	6
Permanencia en su celda indiv.hasta 15 días ininterrump.	104
Suspensión total/parcial derechos reglam. hasta 15 días	5
Exclusión de la actividad común hasta 15 días	2
Exclusión de la act. recreativa/ deportiva hasta 10 días	6
Amonestación	0
Otra sanción	0
Sin Datos	1.049
<i>Total</i>	<i>1.179</i>



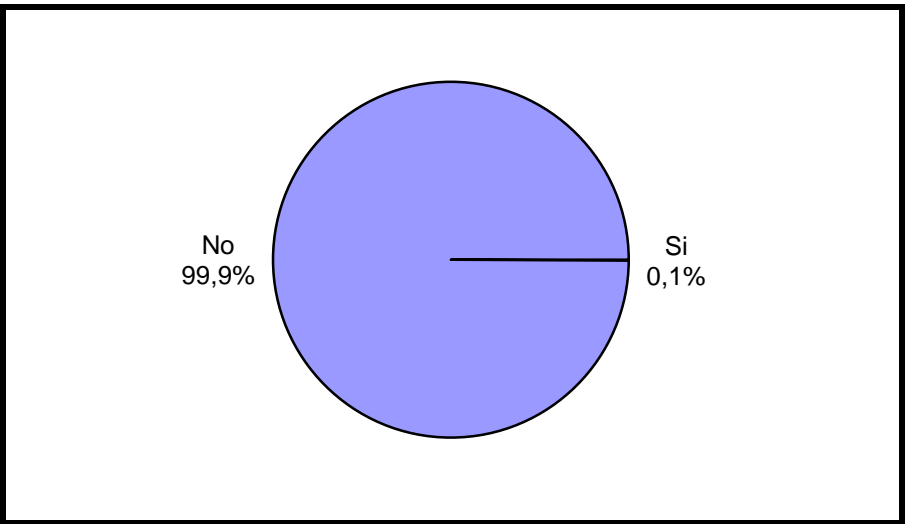
Calificación de conducta del interno	Cant.
Ejemplar	684
Muy Buena	178
Buena	166
Regular	26
Mala	14
Pésima	13
Sin calificación	76
Sin Datos	22
<i>Total</i>	<i>1.179</i>



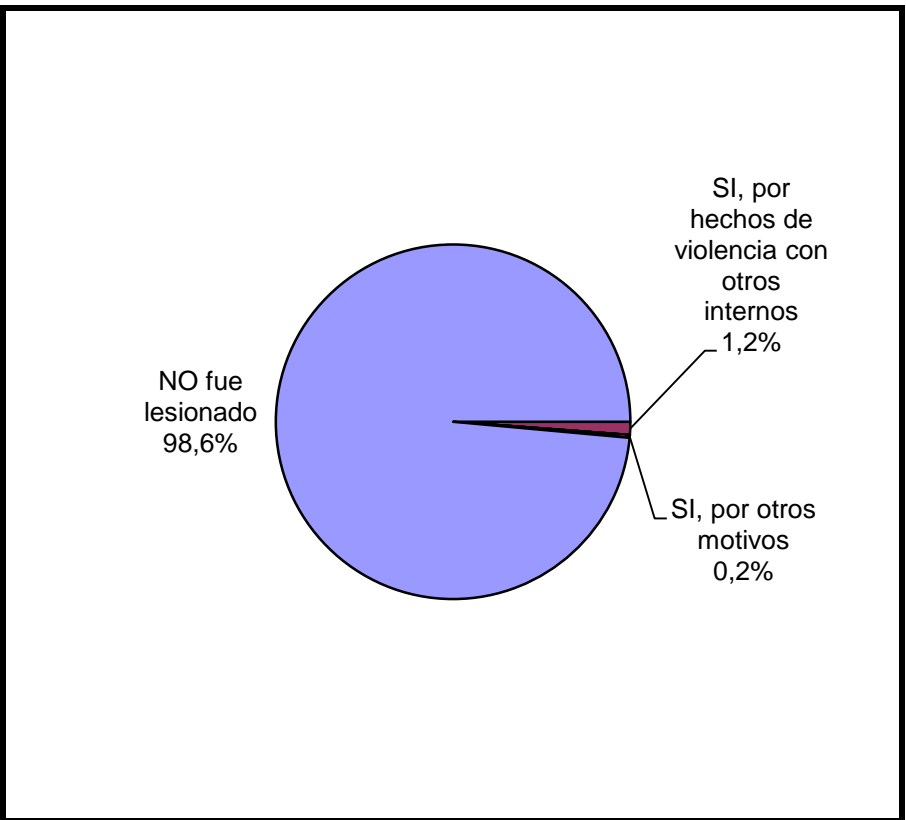
¿Tuvo intentos de fuga o evasión?	Cant.
SI -Tentativa de Evasión	21
SI -Tentativa de Fuga	6
NO	1.151
Sin Datos	1
<i>Total</i>	<i>1.179</i>



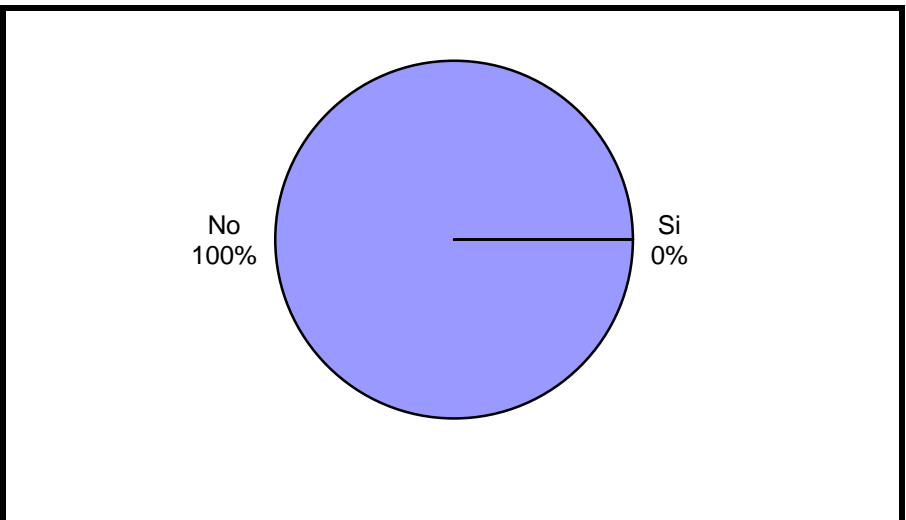
¿Tuvo intentos de Suicidio?	Cant.
Si	1
No	1.174
Sin Datos	4
<i>Total</i>	<i>1.179</i>



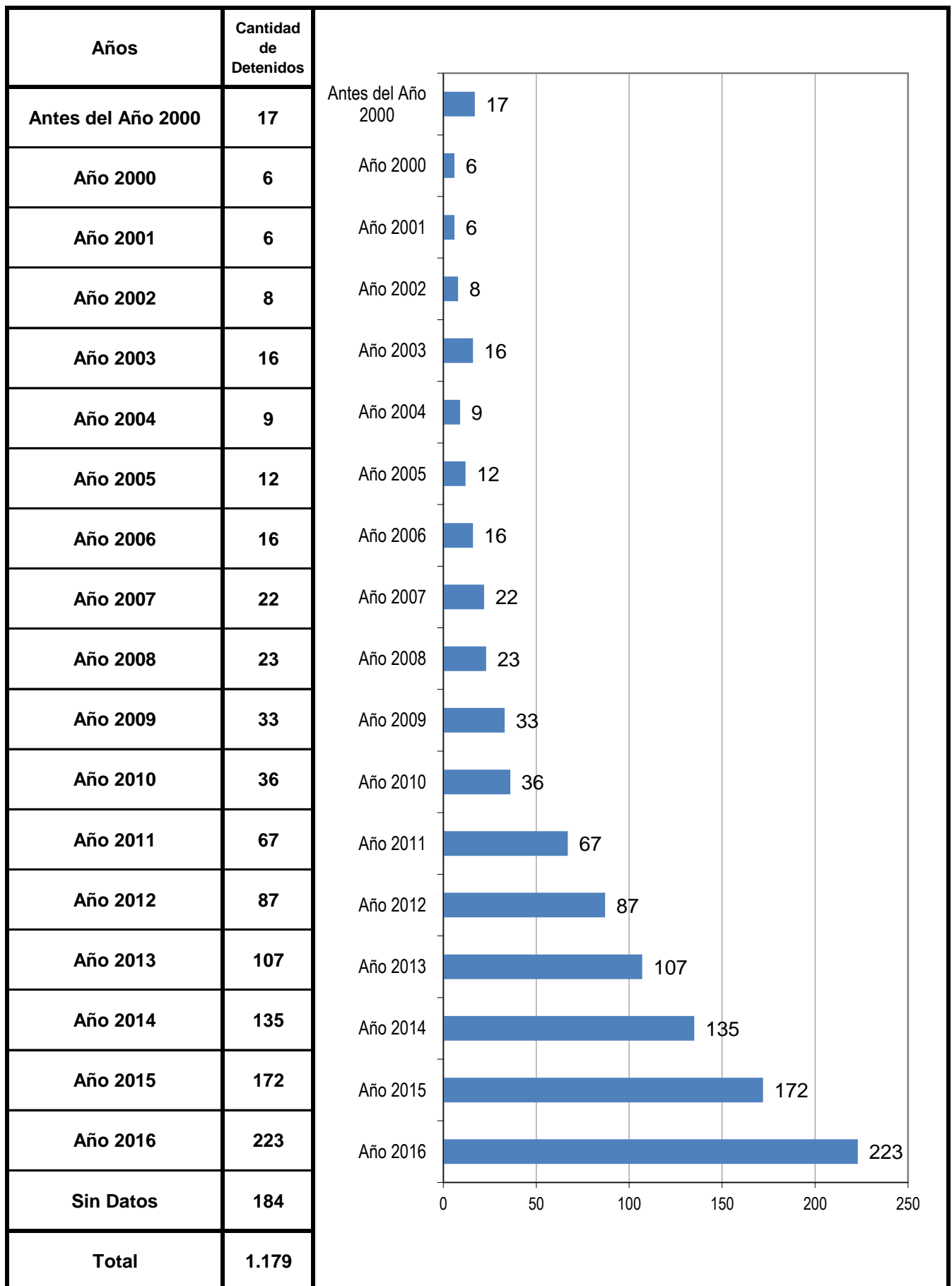
¿Fue lesionado? - Motivos	Cant.
SI, por hechos de violencia con otros internos	14
SI, por hechos de violencia con agentes del establec.	0
SI, por otros motivos	3
NO fue lesionado	1.160
Sin Datos	2
<i>Total</i>	<i>1.179</i>



¿Tiene hijos con ella? Para internas	Cant.
Si	0
No	29
Sin Datos	0
<i>Total</i>	<i>29</i>



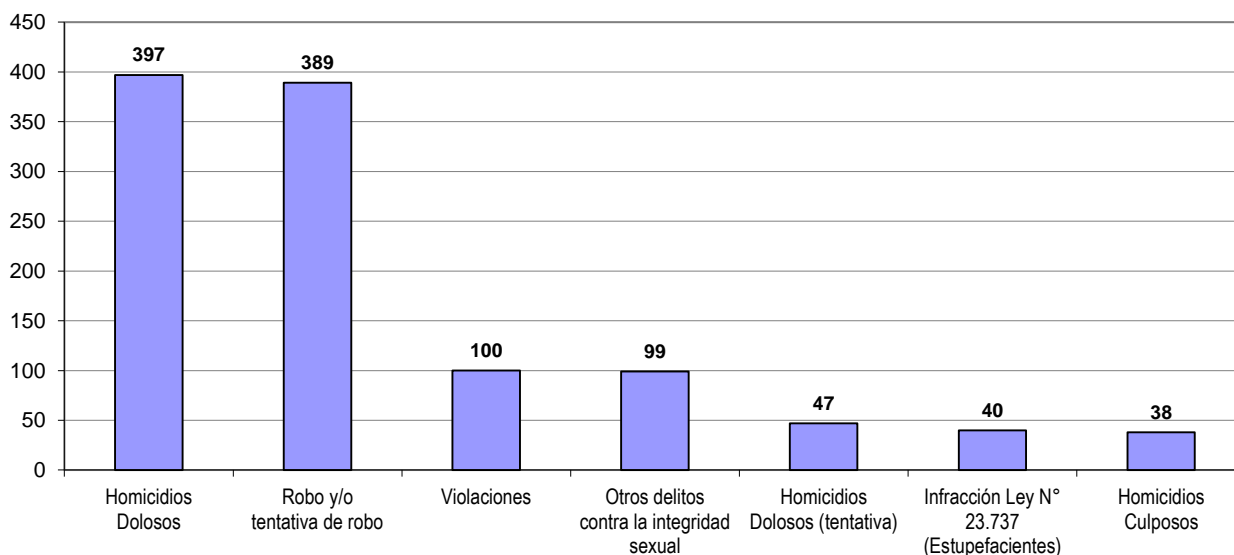
AÑO DE DETENCION DE LOS ENCARCELADOS



SNEEP 2016 - TUCUMÁN

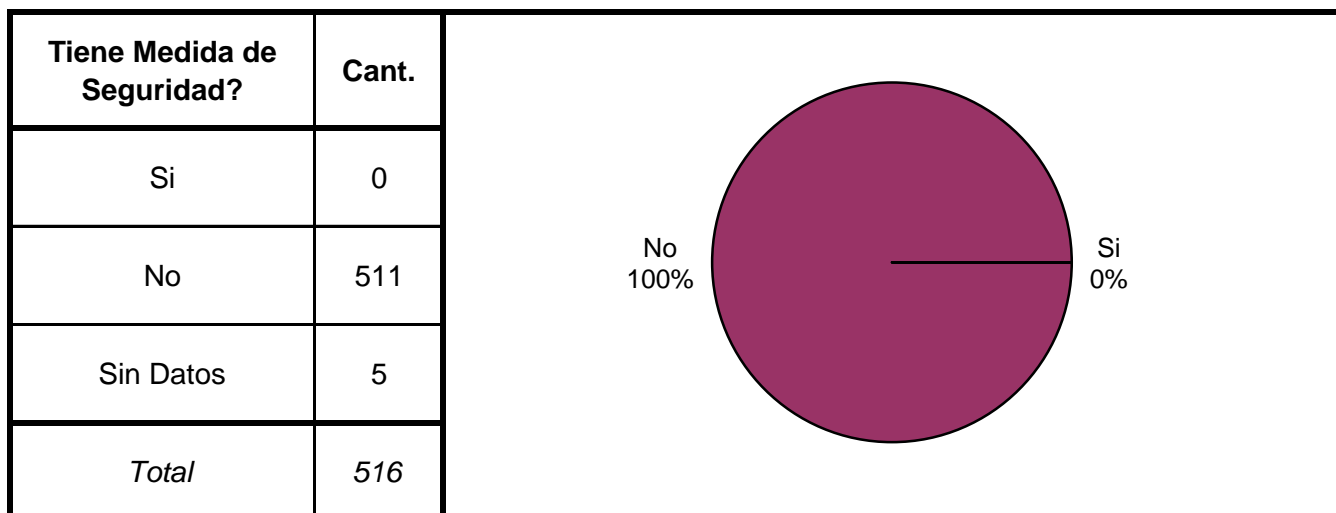
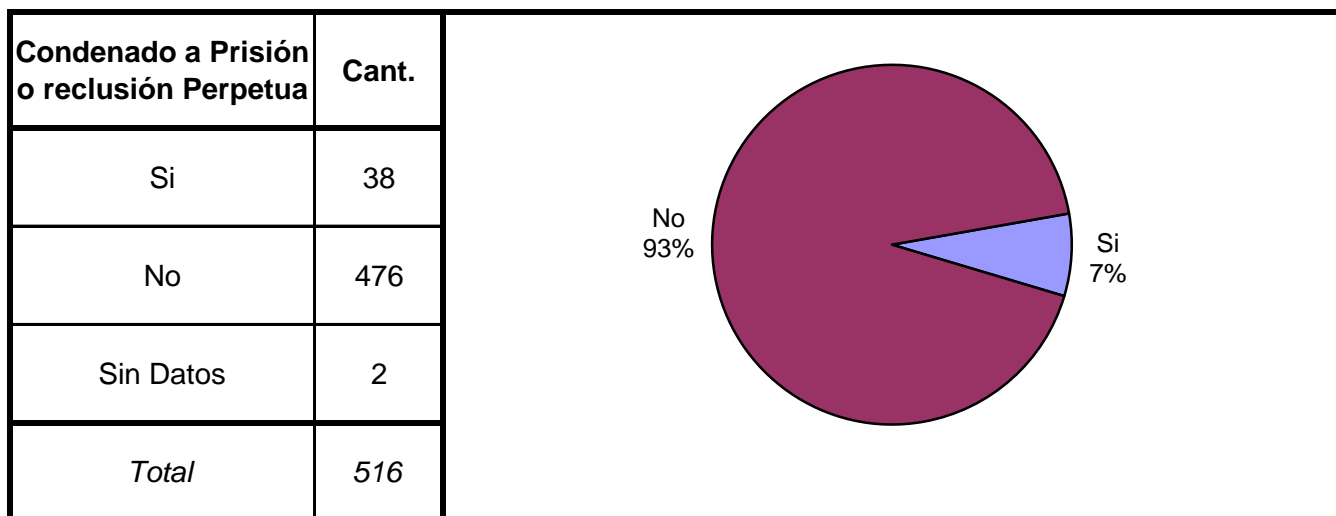
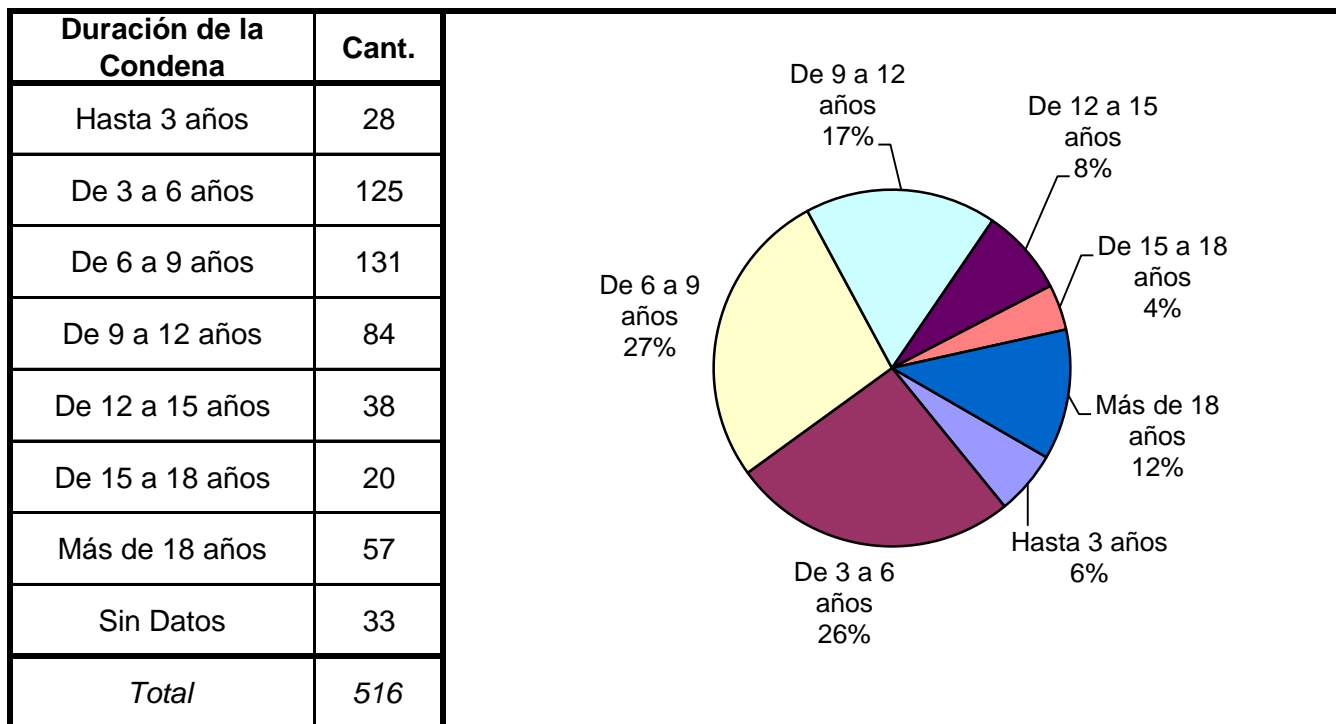
TIPO DE DELITO	1º	2º	3º	4º	5º	TOTAL
	Mención	Mención	Mención	Mención	Mención	
Homicidios Dolosos	381	16	0	0	0	397
Homicidios Dolosos (tentativa)	40	6	1	0	0	47
Homicidios Culposos	38	0	0	0	0	38
Lesiones Dolosas	16	5	0	0	0	21
Lesiones Culposas	10	3	0	0	0	13
Otros Delitos contra las personas	21	6	1	0	0	28
DELITOS CONTRA EL HONOR	13	1	1	0	0	15
Violaciones	99	1	0	0	0	100
Otros delitos contra la integridad sexual	95	4	0	0	0	99
Amenazas	7	2	1	0	0	10
Privación ilegítima de la libertad	4	1	0	0	0	5
Delito contra la libertad cometido por funcionario público	10	0	0	0	0	10
Otros delitos contra la libertad	0	1	0	0	0	1
Hurto y/o tentativa de hurto	3	6	0	0	0	9
Robo y/o tentativa de robo	346	39	4	0	0	389
Otros delitos contra la propiedad	4	1	0	0	0	5
DELITOS CONTRA LA SEGURIDAD PÚBLICA	5	1	0	0	0	6
DELITOS C/ EL ORDEN PÚBLICO	4	1	0	0	0	5
DELITOS CONTRA LA SEGURIDAD DE LA NACIÓN	0	0	0	0	0	0
DELITOS CONTRA LOS PODERES PUBLICOS	0	0	0	0	0	0
DELITOS C/ LA ADMINISTRACION PÚBLICA	1	1	0	0	0	2
DELITOS C/ LA FE PÚBLICA	0	0	0	0	0	0
DELITOS C/ EL ESTADO CIVIL	0	0	0	0	0	0
INFRACCIÓN LEY N° 23.737 (ESTUPEFACIENTES)	0	0	0	0	0	0
INFRACCIÓN LEY N° 23.737 - TENENCIA	11	0	0	0	0	11
INFRACCIÓN LEY N° 23.737 - COMERCIALIZACION	9	0	0	0	0	9
INFRACCIÓN LEY N° 23.737 - TRAFICO	1	0	0	0	0	1
INFRACCIÓN LEY N° 23.737 - OTROS	19	0	0	0	0	19
INFRACCION LEY N° 24.769 PENAL TRIBUTARIA	5	0	0	0	0	5
INFRACCION LEY N° 13.944 INCUMP.DE DEBERES	0	0	0	0	0	0
DELITOS PREVISTOS EN LEYES ESPECIALES	2	0	0	0	0	2
CONTRAVENCIONES	0	0	0	0	0	0
Sin Datos	35	1.084	1.171	1.179	1.179	
<i>Total</i>	<i>1.179</i>	<i>1.179</i>	<i>1.179</i>	<i>1.179</i>	<i>1.179</i>	<i>1.247</i>

Delitos con mayores menciones

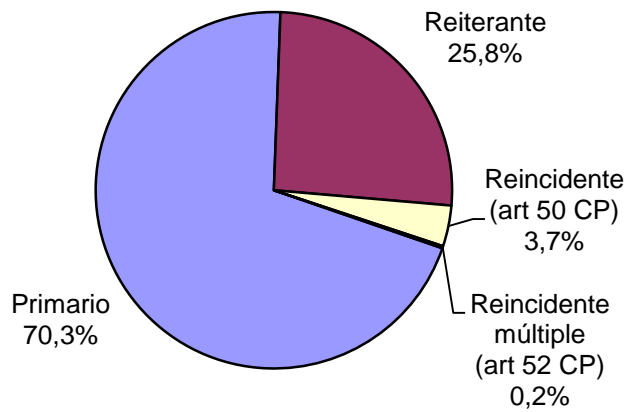


SNEEP 2016 - TUCUMÁN

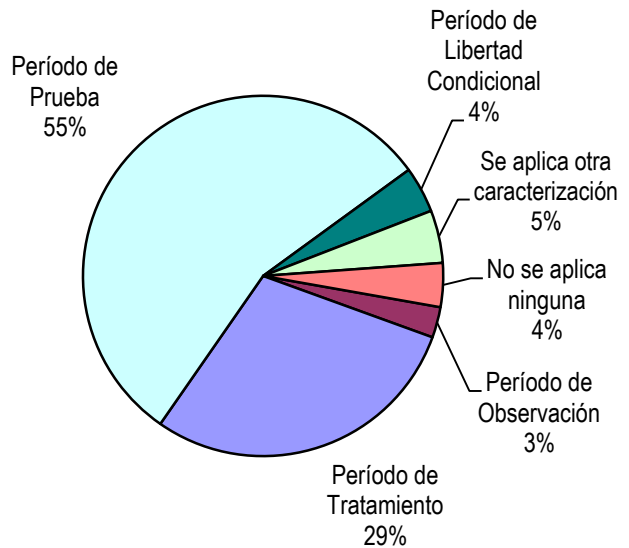
Frecuencias para los detenidos con condena



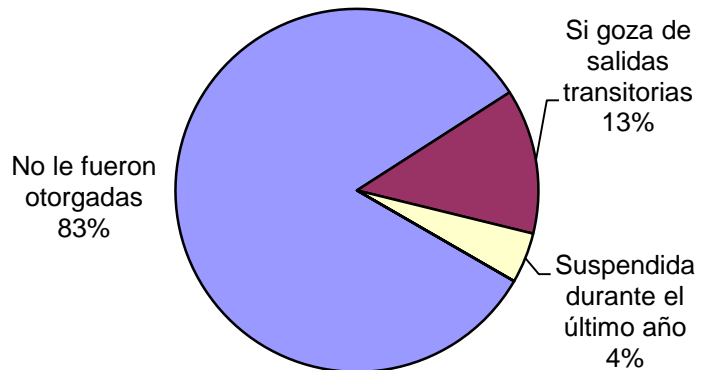
Reincidencia	Cant.
Primario	360
Reiterante	132
Reincidente (art 50 CP)	19
Reincidente múltiple (art 52 CP)	1
Sin Datos	4
<i>Total</i>	<i>516</i>

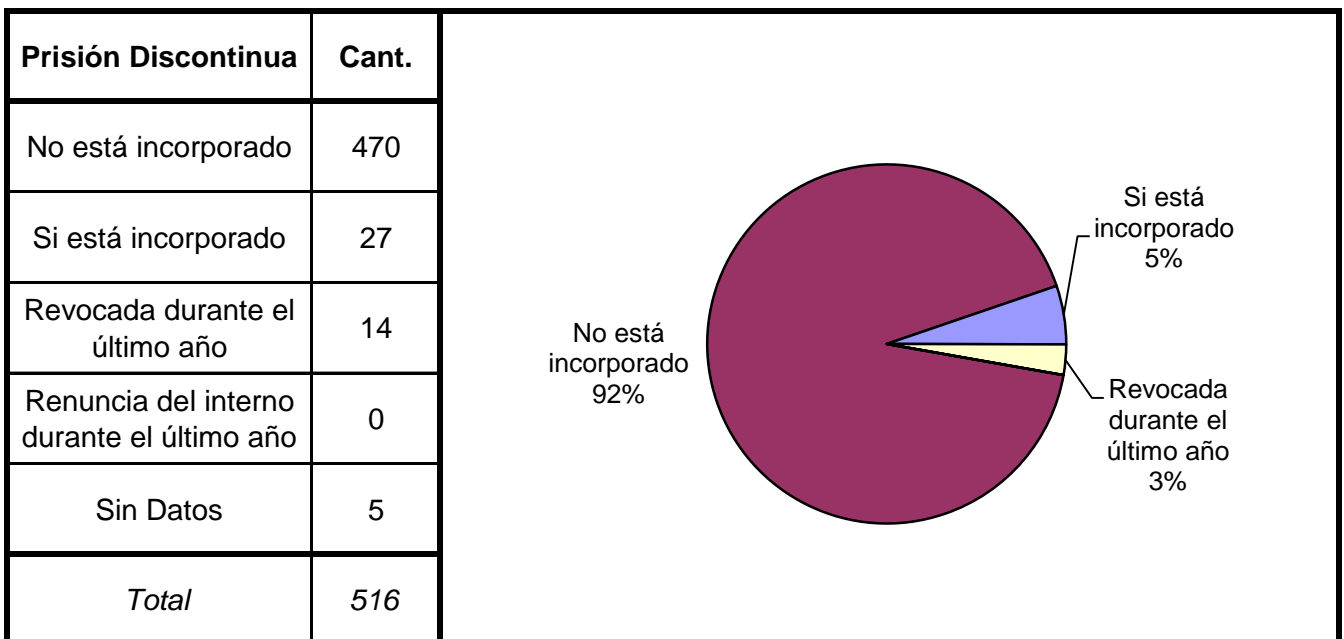
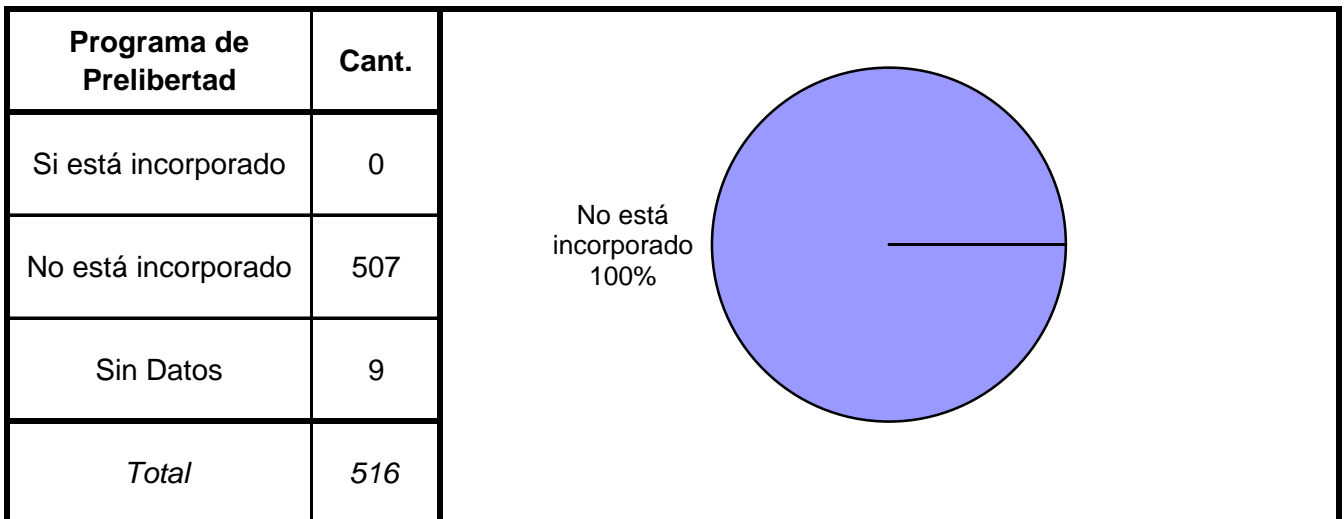
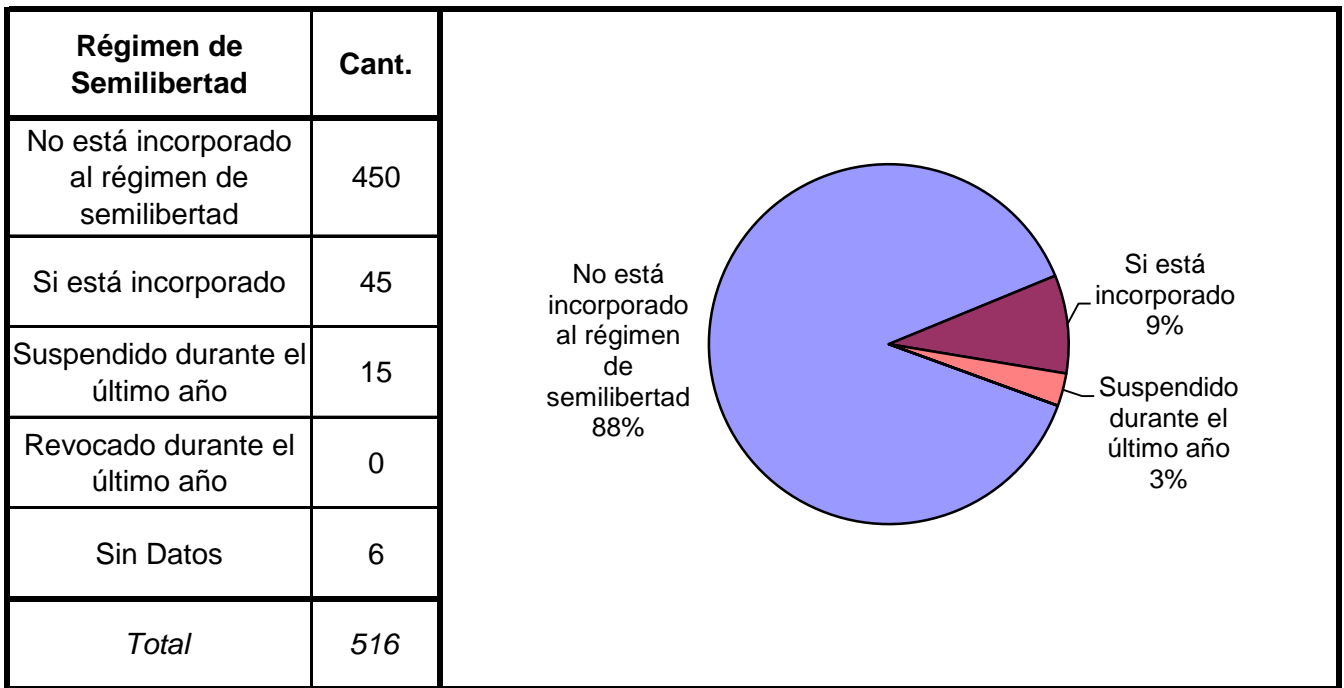


Períodos de la Progresividad	Cant.
Período de Observación	14
Período de Tratamiento	148
Período de Prueba	281
Período de Libertad Condicional	21
Se aplica otra caracterización	24
No se aplica ninguna	20
Sin datos	8
<i>Total</i>	<i>516</i>

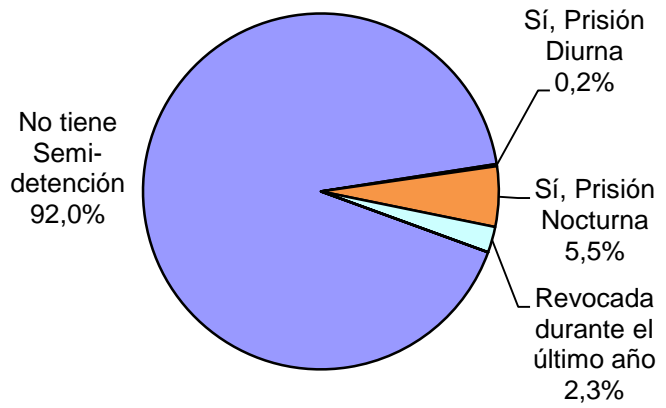


Tiene o tuvo salidas transitorias	Cant.
No le fueron otorgadas	422
Si goza de salidas transitorias	66
Suspendida durante el último año	23
Revocado durante el último año	0
Sin Datos	5
<i>Total</i>	<i>516</i>



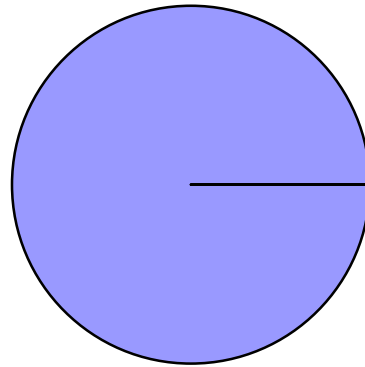


Se le otorgó la Semidetención	Cant.
No tiene Semi-detención	470
Sí, Prisión Diurna	1
Sí, Prisión Nocturna	28
Revocada durante el último año	12
Renuncia del interno durante el último año	0
Sin Datos	5
<i>Total</i>	<i>516</i>



Tuvo reducción de pena	Cant.
Si - Hasta 6 meses	0
Si - Hasta 1 año	0
Si - Más de 1 año	0
No tuvo reducción de pena	514
Sin datos	2
<i>Total</i>	<i>516</i>

No tuvo reducción de pena
100%



SNEEP 2016 - TUCUMÁN

CAPACIDAD Y POBLACIÓN POR PROVINCIA Y UNIDAD

PROVINCIAS	UNIDADES	CAPACIDAD	POBLACIÓN ALOJADA	SOBREPOBLACIÓN	PORCENTAJE DE SOBRE POBLACIÓN
TUCUMÁN	UNIDAD N° 1 - PENADOS	647	683	36	5,6%
	UNIDAD N° 2 - PROCESADOS				
	UNIDAD N° 3 - ENCAUSADOS CONCEPCIÓN	320	278	-42	-13,1%
	UNIDAD N° 4 - INSTITUTO DE REHABILITACION FEMENINO "SANTA ESTER"	40	29	-11	-27,5%
	UNIDAD N° 5 - JOVENES ADULTOS	119	119	0	0,0%
	UNIDAD N° 6 - INSTITUTOS PENALES	50	33	-17	-34,0%
	UNIDAD N° 9 - MÁXIMA SEGURIDAD	94	37	-57	-60,6%
TOTAL SERVICIO PENITENCIARIO PROVINCIAL		1.270	1.179	-91	-7,2%

SNEEP 2016 - TUCUMÁN

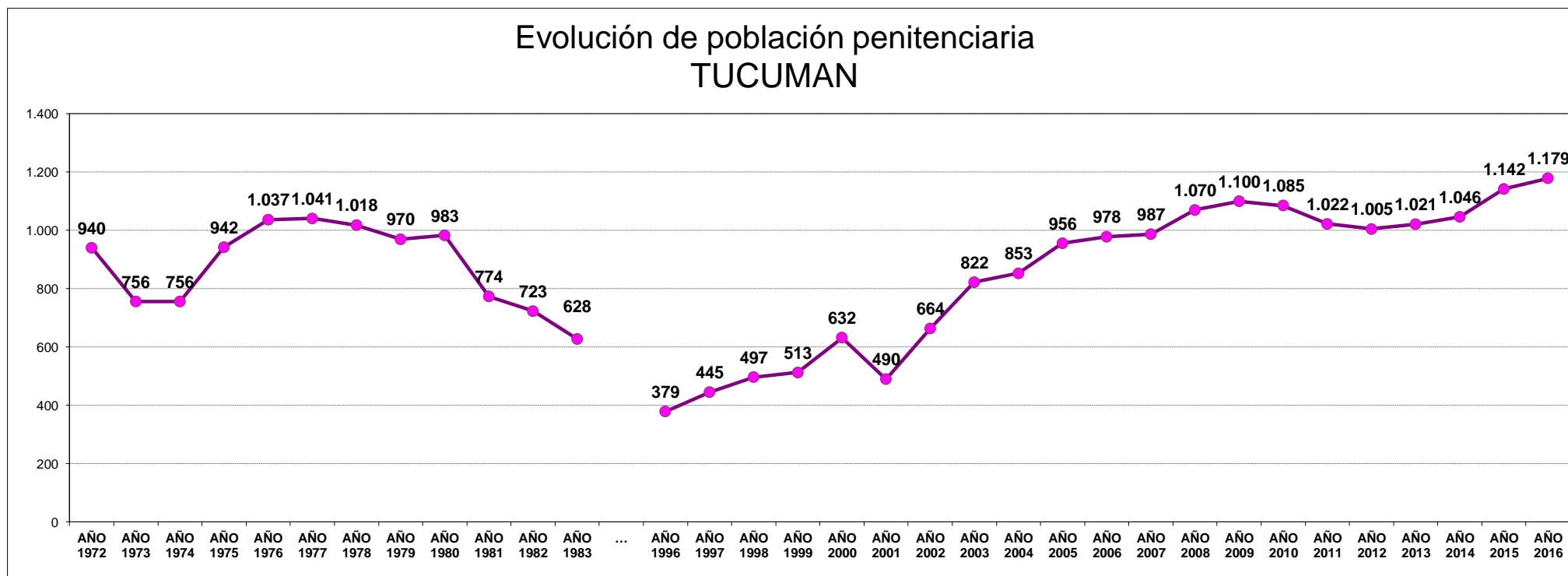
DOTACIÓN DE PERSONAL POR UNIDAD

PROVINCIA	UNIDADES	DOTACIÓN DE PERSONAL				
		CARGO	MASC	FEM	TOTALES	
TUCUMÁN	UNIDAD Nº 1 - PENADOS y UNIDAD Nº 2 - PROCESADOS	Oficiales	9	0	9	106
		Suboficiales	21	4	25	
		Cadetes/Agentes	71	1	72	
		Personal civil	0	0	0	
		Otros	0	0	0	
	UNIDAD Nº 3 - ENCAUSADOS CONCEPCIÓN	Oficiales	7	2	9	135
		Suboficiales	26	9	35	
		Cadetes/Agentes	72	11	83	
		Personal civil	6	0	6	
		Otros	2	0	2	
	UNIDAD Nº 4 - INSTITUTO DE REHABILITACION FEMENINO "SANTA ESTER"	Oficiales	0	7	7	78
		Suboficiales	6	26	32	
		Cadetes/Agentes	5	31	36	
		Personal civil	1	2	3	
		Otros	0	0	0	
	UNIDAD Nº 5 - JOVENES ADULTOS	Oficiales	4	0	4	31
		Suboficiales	27	0	27	
		Cadetes/Agentes	0	0	0	
		Personal civil	0	0	0	
		Otros	0	0	0	
	UNIDAD Nº 6 - INSTITUTOS PENALES	Oficiales	2	0	2	18
		Suboficiales	12	0	12	
		Cadetes/Agentes	0	0	0	
		Personal civil	0	0	0	
Otros		4	0	4		
UNIDAD Nº 9 - MÁXIMA SEGURIDAD	Oficiales	3	0	3	40	
	Suboficiales	37	0	37		
	Cadetes/Agentes	0	0	0		
	Personal civil	0	0	0		
	Otros	0	0	0		
TOTAL DOTACIÓN DE PERSONAL		Oficiales	25	9	34	408
		Suboficiales	129	39	168	
		Cadetes/Agentes	148	43	191	
		Personal Civil	7	2	9	
		Otros	6	0	6	

EVOLUCIÓN POBLACIÓN PENITENCIARIA - PROVINCIA DE TUCUMAN

AÑO	AÑO	AÑO	AÑO	AÑO	AÑO	AÑO	AÑO	AÑO	AÑO	AÑO	AÑO	AÑO	...	AÑO	AÑO	AÑO	AÑO	AÑO	AÑO	AÑO	AÑO	AÑO	AÑO	AÑO	AÑO	AÑO	AÑO	AÑO	AÑO	AÑO	AÑO	AÑO	AÑO
1972	1973	1974	1975	1976	1977	1978	1979	1980	1981	1982	1983	...	1996	1997	1998	1999	2000	2001	2002	2003	2004	2005	2006	2007	2008	2009	2010	2011	2012	2013	2014	2015	2016
940	756	756	942	1.037	1.041	1.018	970	983	774	723	628	...	379	445	497	513	632	490	664	822	853	956	978	987	1.070	1.100	1.085	1.022	1.005	1.021	1.046	1.142	1.179

Relevamiento basado en datos proporcionados por el Registro Nacional de Reincidencia y el Servicio Penitenciario Provincial.



ACLARACION: La estadística oficial sobre población penitenciaria (SNEEP) comenzó en el año 2002. De los años 1972 a 1983 se recuperaron los datos de los libros publicados por el Registro Nacional de Reincidencia.