

**SISTEMA NACIONAL
DE
ESTADÍSTICAS SOBRE
EJECUCIÓN DE LA PENA**

**Informe Anual
LA PAMPA
SNEEP 2017**

*Dirección Nacional de Política Criminal
en materia de Justicia y Legislación Penal
Subsecretaría de Política Criminal
Secretaría de Justicia
Ministerio de Justicia y Derechos Humanos*

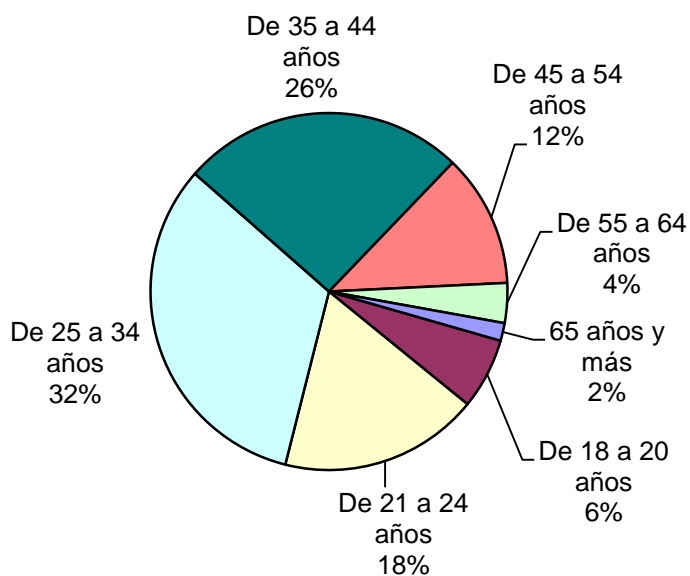
SNEEP 2017 - LA PAMPA

UNIDAD SEGÚN SITUACIÓN LEGAL

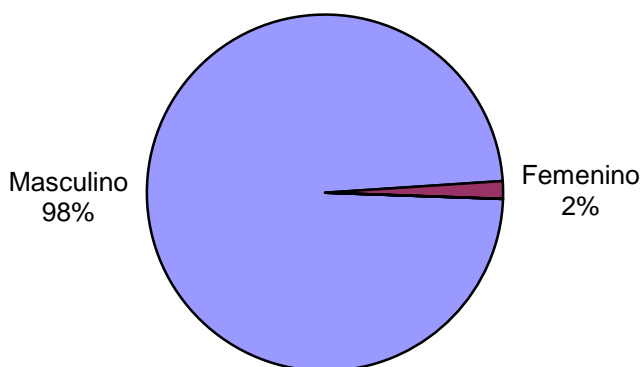
PROVINCIA	UNIDAD	CONDE- NADOS	PROCE- SADOS	OTROS	TOTAL POR UNIDAD
LA PAMPA	U.R.I - ALCAIDIA DE SANTA ROSA	64	13	0	77
	U.R.I - COMISARIA SECCIONAL 1ª	0	3	0	3
	U.R.I - COMISARIA SECCIONAL 2º	3	5	0	8
	U.R.I - COMISARIA SECCIONAL 3ª	2	3	0	5
	U.R.I - COMISARIA SECCIONAL 6ª DE MUJERES	2	2	0	4
	U.R.I - COMISARIA DEPARTAMENTAL CATRILO	5	0	0	5
	U.R.I - COMISARIA DEPARTAMENTAL EDUARDO CASTEX	4	0	0	4
	U.R.I - COMISARIA DEPARTAMENTAL MACACHIN	3	0	0	3
	U.R.I - COMISARIA DEPARTAMENTAL TELEN	3	0	0	3
	U.R.I - COMISARIA DEPARTAMENTAL TOAY	6	1	0	7
	U.R.I - COMISARIA DEPARTAMENTAL VICTORICA	2	1	0	3
	U.R.I - COMISARIA DEPARTAMENTAL WINIFREDA	5	1	0	6
	U.R.I - DELEGACION POLICIAL NORTE	1	0	0	1
	U.R.I - DELEGACION POLICIAL SUR	0	4	0	4
	U.R.II - (ALCAIDIA, COMISARIA 2 Y 3º, TRENEL, QUEMU, ALVEAR, REALICO, LUIGGI, CALEUFUPARERA)	49	43	1	93
	U.R.III - ALCAIDIA DE GENERAL ACHA	17	2	5	24
TOTAL SERVICIO PENITENCIARIO PROVINCIAL		166	78	6	250

SNEEP 2017 - LA PAMPA

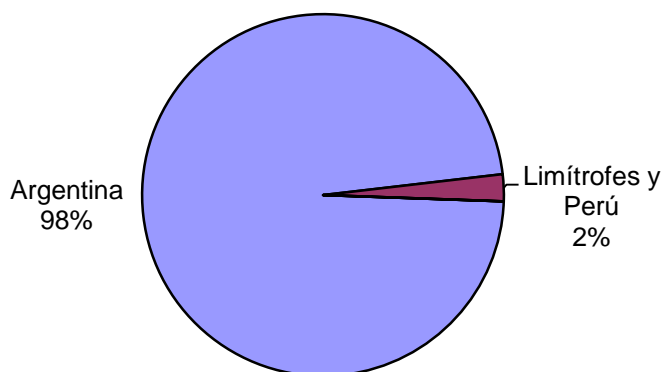
Edades	Cant.
Menores de 18 años	0
De 18 a 20 años	16
De 21 a 24 años	45
De 25 a 34 años	81
De 35 a 44 años	64
De 45 a 54 años	30
De 55 a 64 años	9
65 años y más	4
No consta	1
<i>Total</i>	<i>250</i>



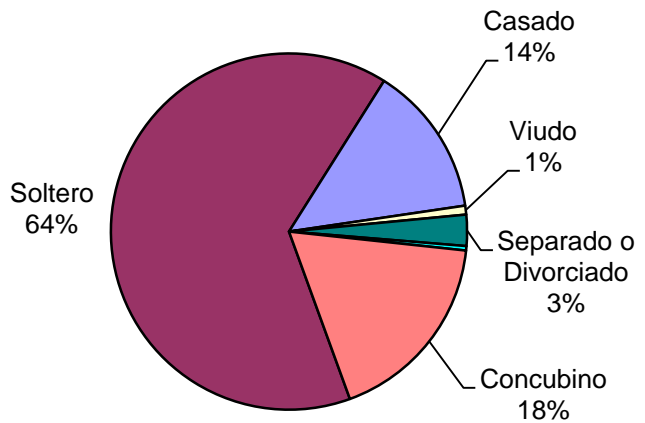
Género	Cant.
Masculino	246
Femenino	4
Trans	0
<i>Total</i>	<i>250</i>



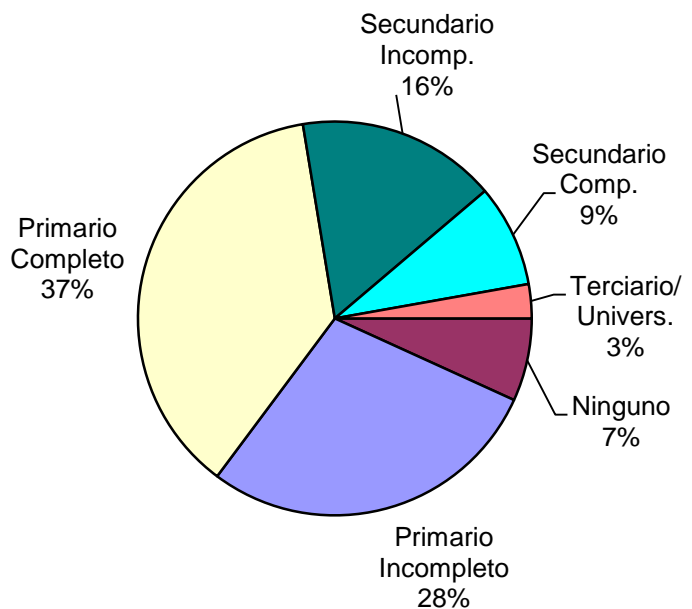
Nacionalidad	Cant.
Argentina	244
Boliviana	0
Brasileña	0
Chilena	5
Paraguaya	1
Uruguaya	0
Peruana	0
Colombiana	0
Ecuatoriana	0
Española	0
Italiana	0
Inglesa	0
China	0
Sudafricana	0
Nigeriana	0
Otras	0
Sin Datos	0
<i>Total</i>	<i>250</i>

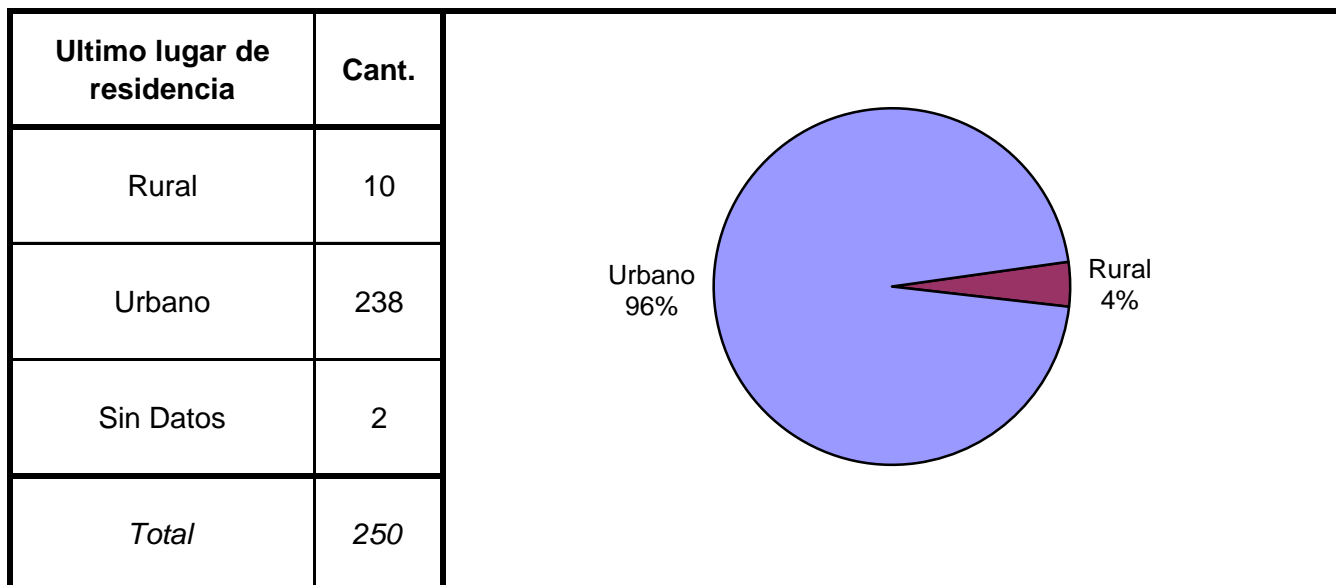
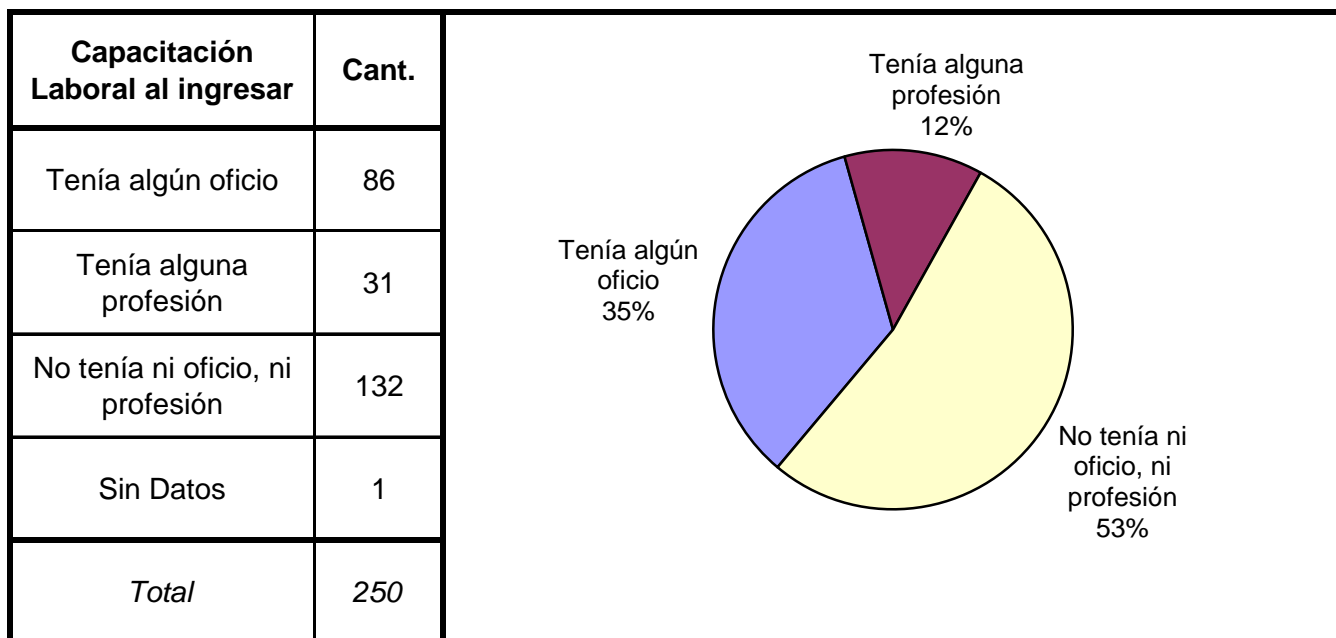
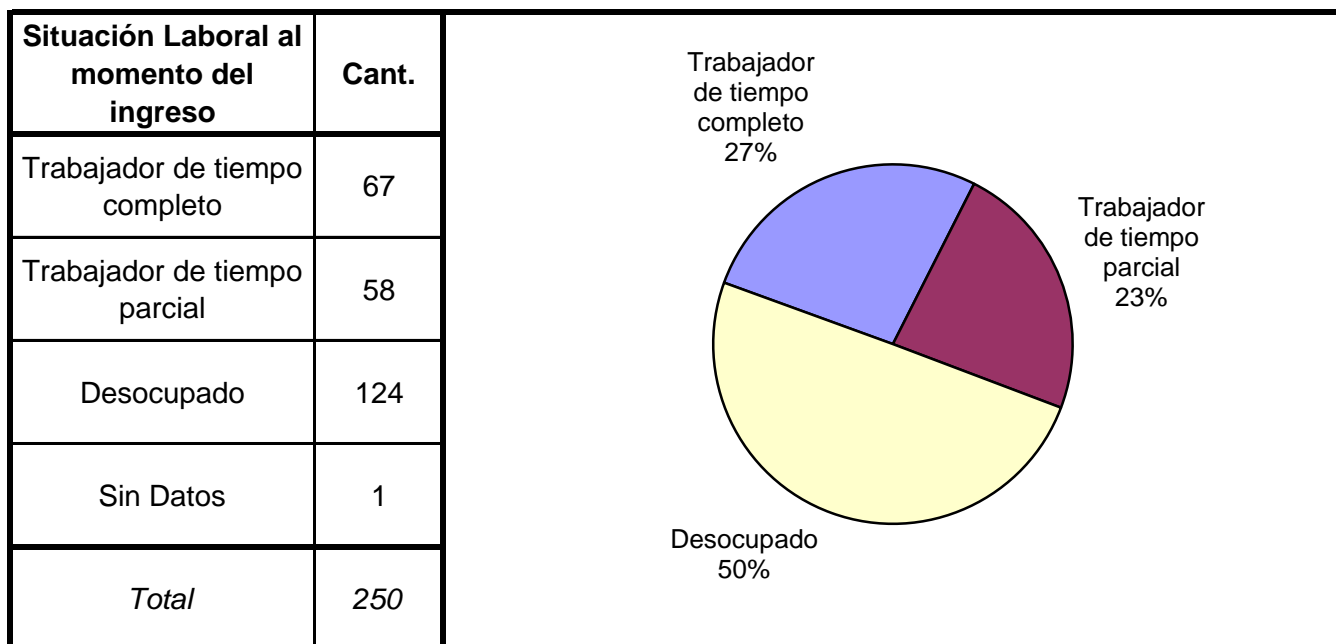


Estado Civil	Cant.
Soltero	160
Casado	34
Viudo	2
Separado o Divorciado	7
Separado de Hecho	1
Concubino	44
Sin datos	2
<i>Total</i>	<i>250</i>




Nivel de Instrucción	Cant.
Ninguno	17
Primario Incompleto	71
Primario Completo	93
Secundario Incomp.	41
Secundario Comp.	21
Terciario Incompleto	3
Terciario Completo	3
Universitario Incomp.	1
Universitario Comp.	0
Sin datos	0
<i>Total</i>	<i>250</i>

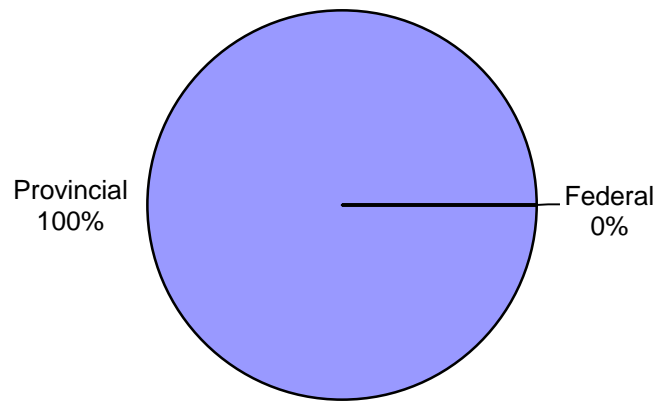




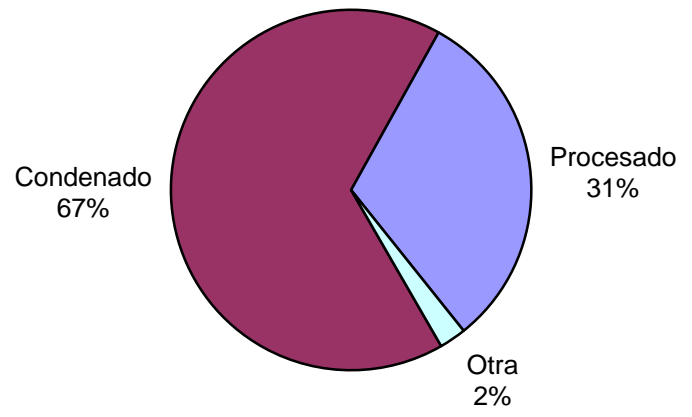
Ultima provincia de residencia	Cant.
Buenos Aires	2
Catamarca	0
Córdoba	0
Corrientes	0
Chaco	0
Chubut	0
Entre Rios	0
Formosa	0
Jujuy	0
La Pampa	248
La Rioja	0
Mendoza	0
Misiones	0
Neuquen	0
Rio Negro	0
Salta	0
San Juan	0
San Luis	0
Santa Cruz	0
Santa Fe	0
Santiago del Estero	0
Tierra del Fuego	0
Tucumán	0
Ciudad de Bs.As.	0
Sin datos	0
<i>Total</i>	<i>250</i>



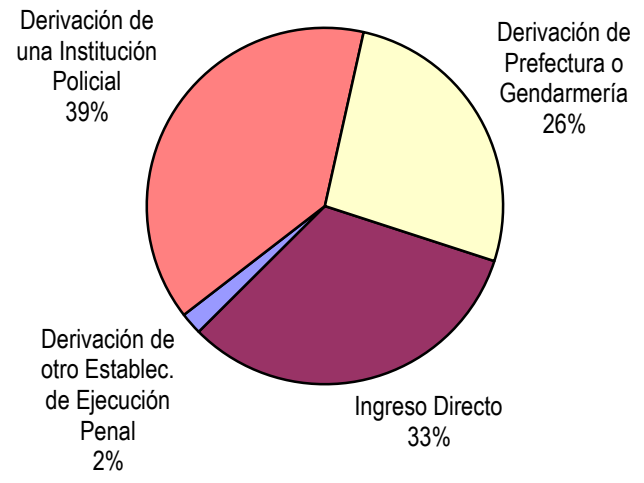
Jurisdicción Judicial	Cant.
Provincial	250
Nacional	0
Federal	0
Justicia de CABA	0
Sin Datos	0
<i>Total</i>	<i>250</i>

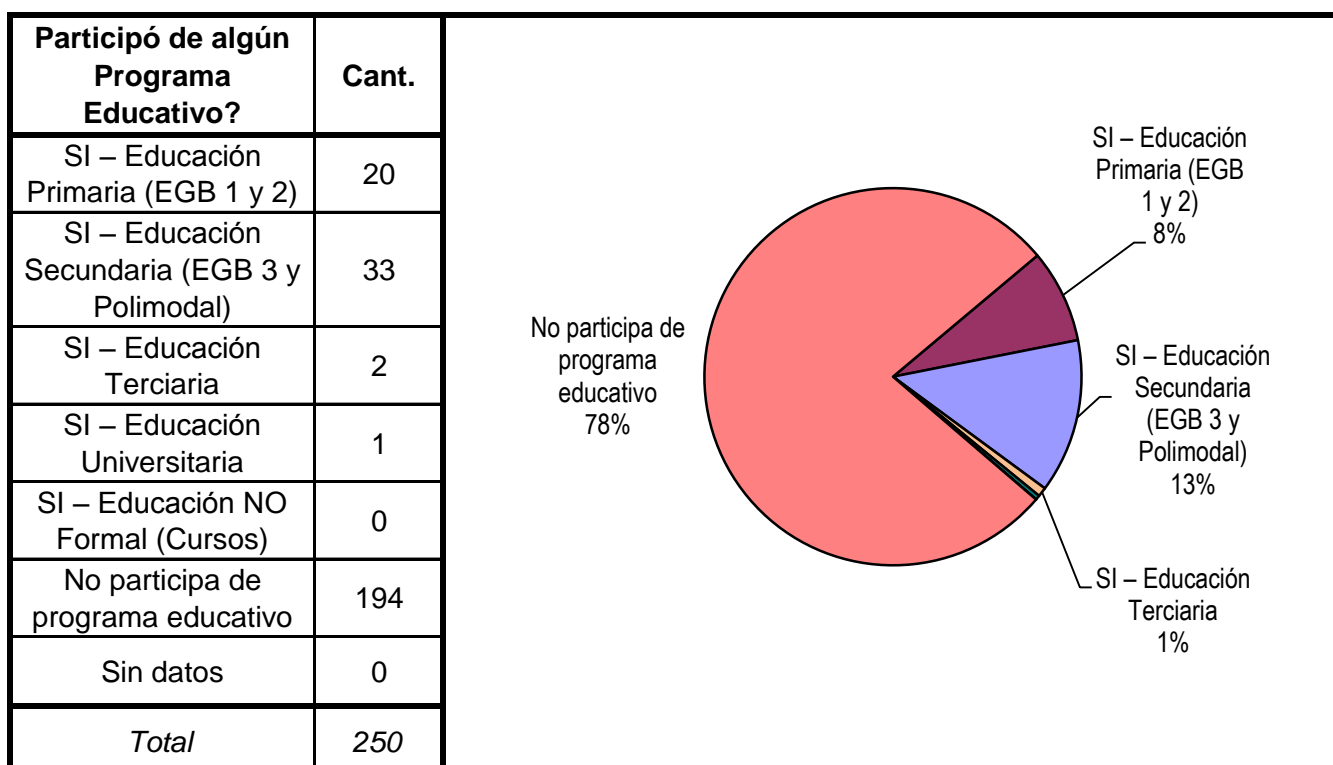
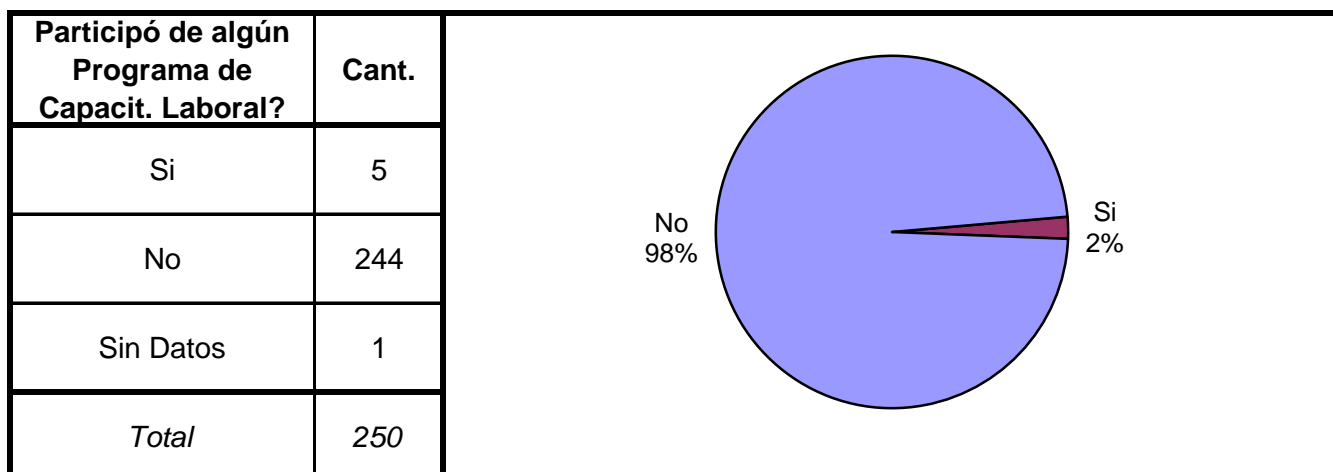
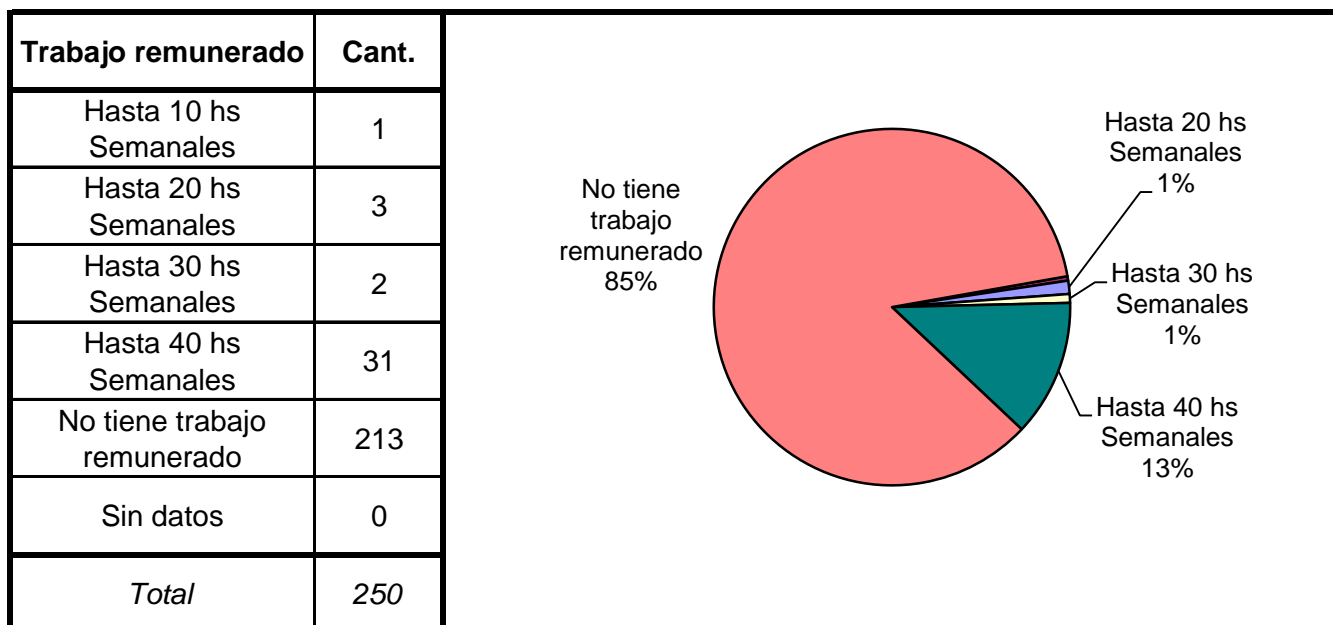


Situación Legal	Cant.
Condenado	166
Procesado	78
Contraventor	0
Inimputable	0
Otra	6
Sin datos	0
<i>Total</i>	<i>250</i>

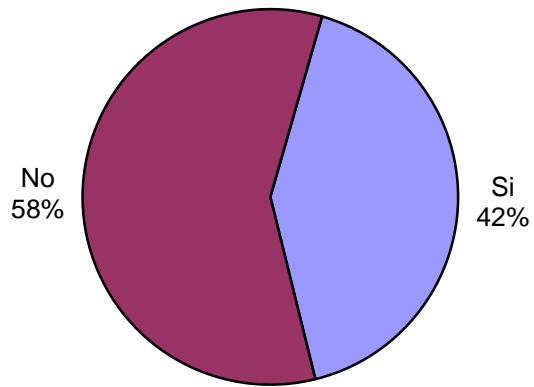


Establecimiento de Procedencia	Cant.
Ingreso Directo	81
Derivación de otro Establec. de Ejecución Penal	5
Derivación de una Institución Policial	97
Derivación de Prefectura o Gendarmería	66
Sin datos	1
<i>Total</i>	<i>250</i>

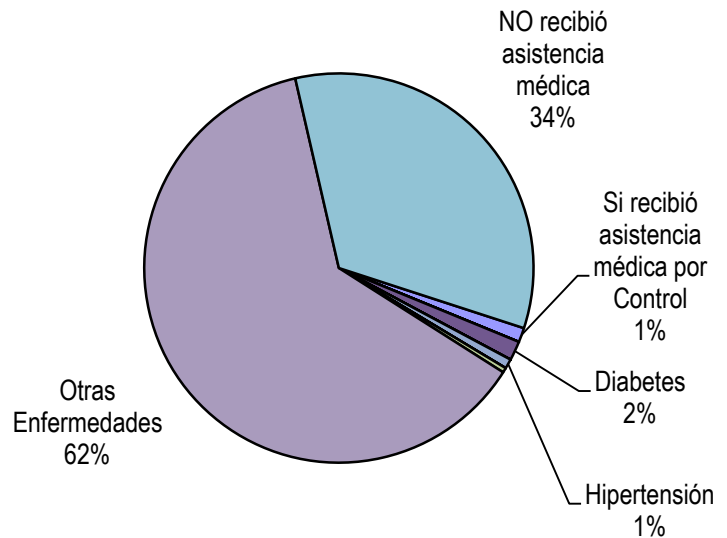





Participó de Activ. Recreativas o Deportivas?	Cant.
Si	103
No	144
Sin Datos	3
<i>Total</i>	<i>250</i>



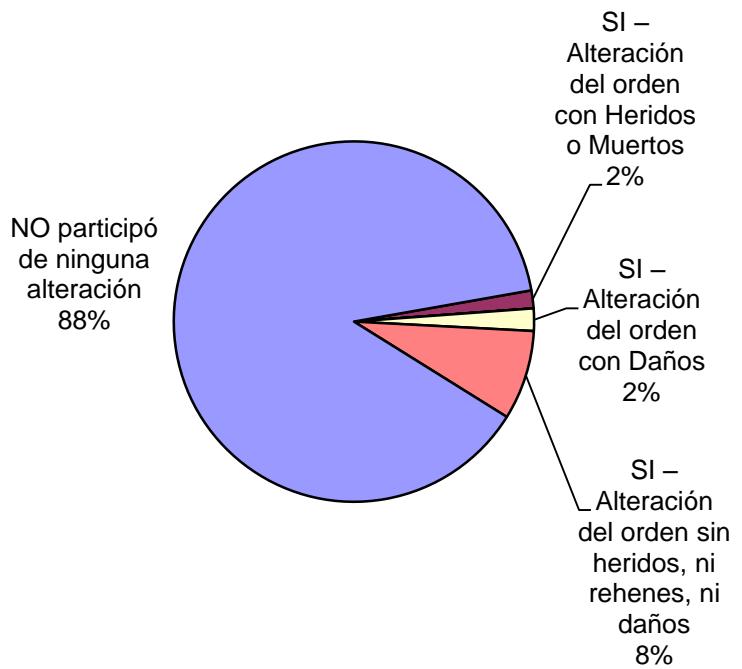
El interno recibió Asistencia Médica por tipo de ENFERMEDAD	Cant.
Si recibió asistencia médica por Control	3
Asma o EPOC	0
Chagas	0
Diabetes	4
Enfermedades Mentales	0
Hepatitis	0
Hipertensión	2
HIV	0
Tuberculosis	1
Otras Enfermedades	156
NO recibió asistencia médica	84
Sin datos	0
<i>Total</i>	<i>250</i>



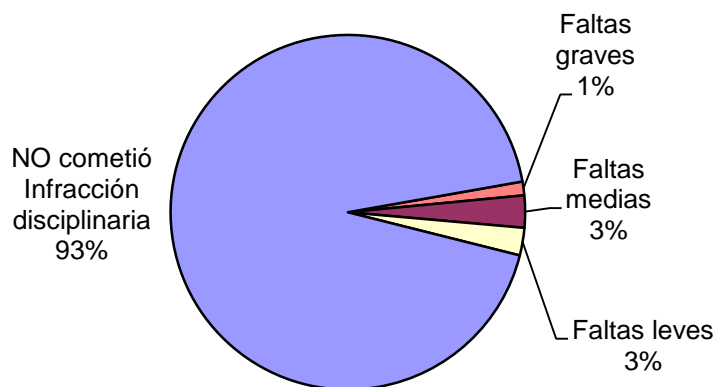
Recibió visitas durante el último año?	Cant.
Si	238
No	12
Sin Datos	0
<i>Total</i>	<i>250</i>



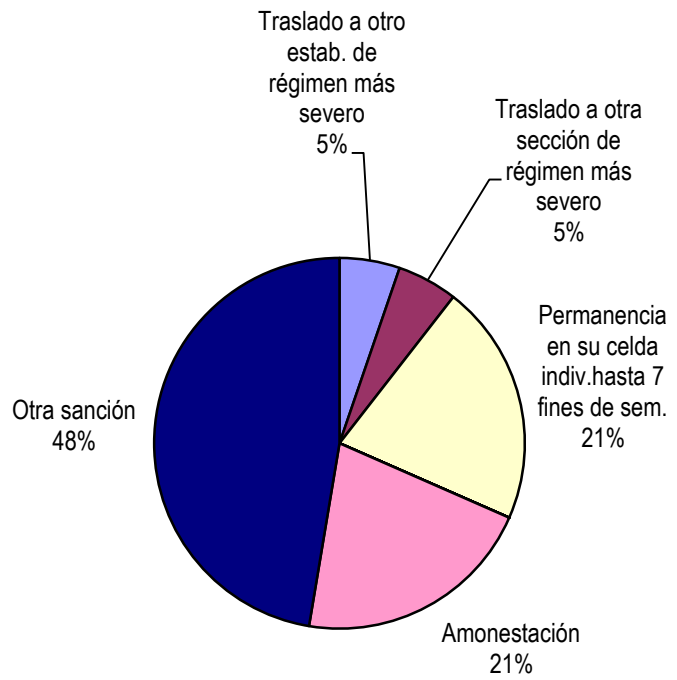
Participó de algún tipo de Alteración del orden?	Cant.
SI – Alteración del orden con Heridos o Muertos	4
SI – Alteración del orden con Rehenes	0
SI – Alteración del orden con Daños	5
SI – Alteración del orden sin heridos, ni rehenes, ni daños	20
NO participó de ninguna alteración	220
Sin Datos	1
<i>Total</i>	<i>250</i>



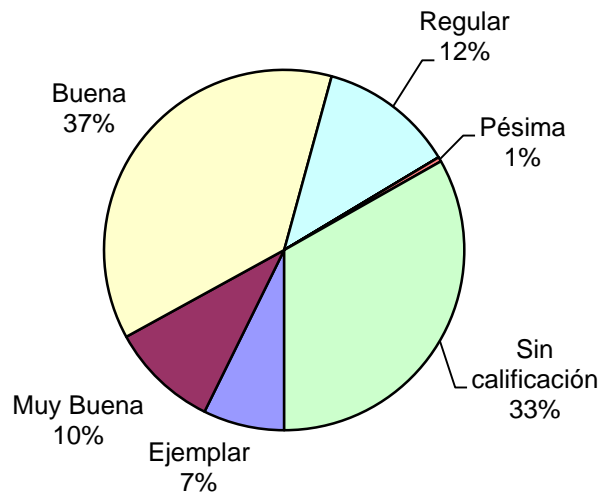
Tipo de infracción disciplinaria	Cant.
Faltas graves	3
Faltas medias	7
Faltas leves	6
NO cometió Infracción disciplinaria	223
Sin Datos	11
<i>Total</i>	<i>250</i>



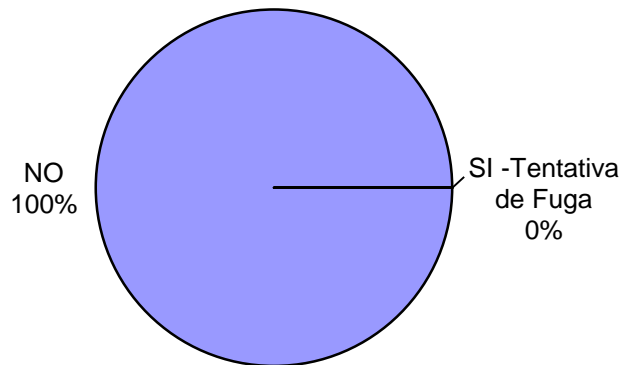
Tipo de Sanción Disciplinaria	Cant.
Traslado a otro estab. de régimen más severo	1
Traslado a otra sección de régimen más severo	1
Permanencia en su celda indiv.hasta 7 fines de sem.	4
Permanencia en su celda indiv.hasta 15 días ininterrump.	0
Suspensión total/parcial derechos reglam. hasta 15 días	0
Exclusión de la actividad común hasta 15 días	0
Exclusión de la act. recreativa/ deportiva hasta 10 días	0
Amonestación	4
Otra sanción	9
Sin Datos	231
<i>Total</i>	<i>250</i>

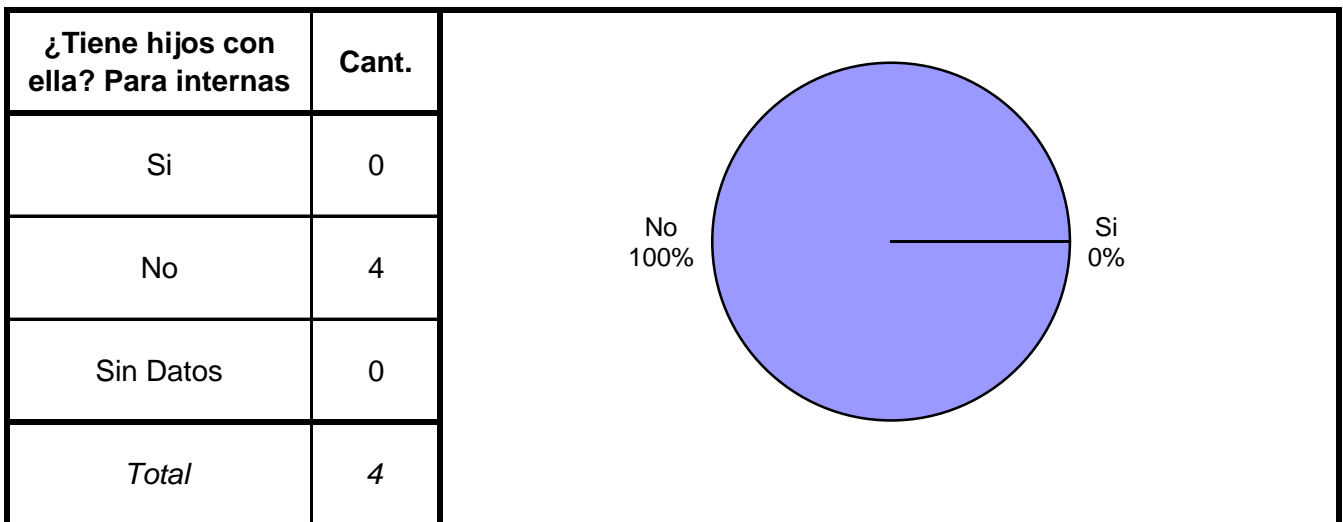

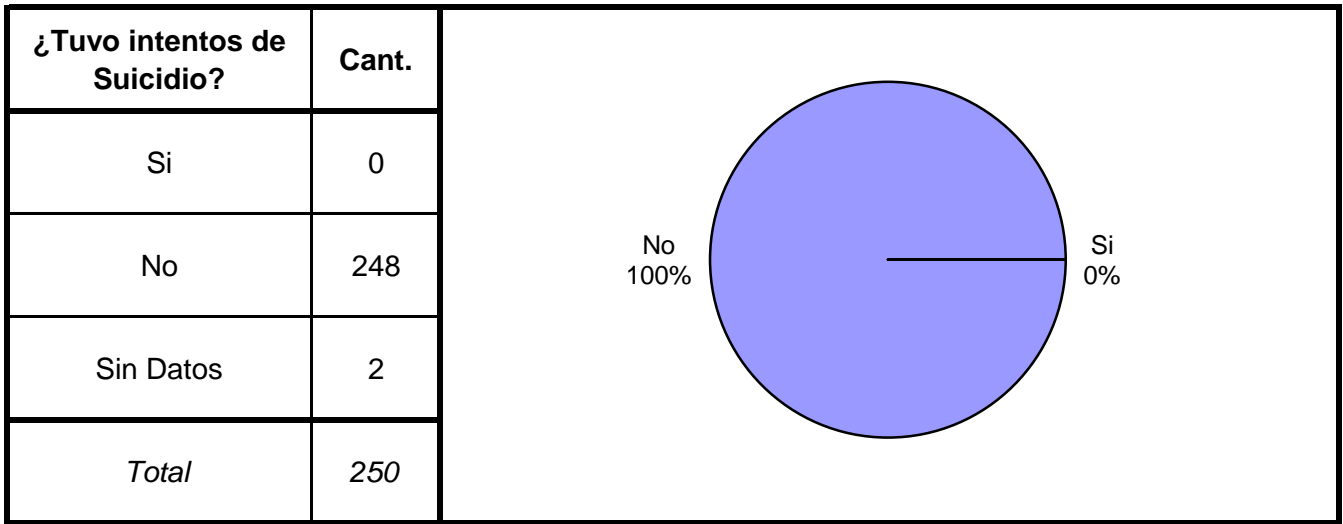


Calificación de conducta del interno	Cant.
Ejemplar	18
Muy Buena	24
Buena	92
Regular	30
Mala	0
Pésima	1
Sin calificación	82
Sin Datos	3
<i>Total</i>	<i>250</i>

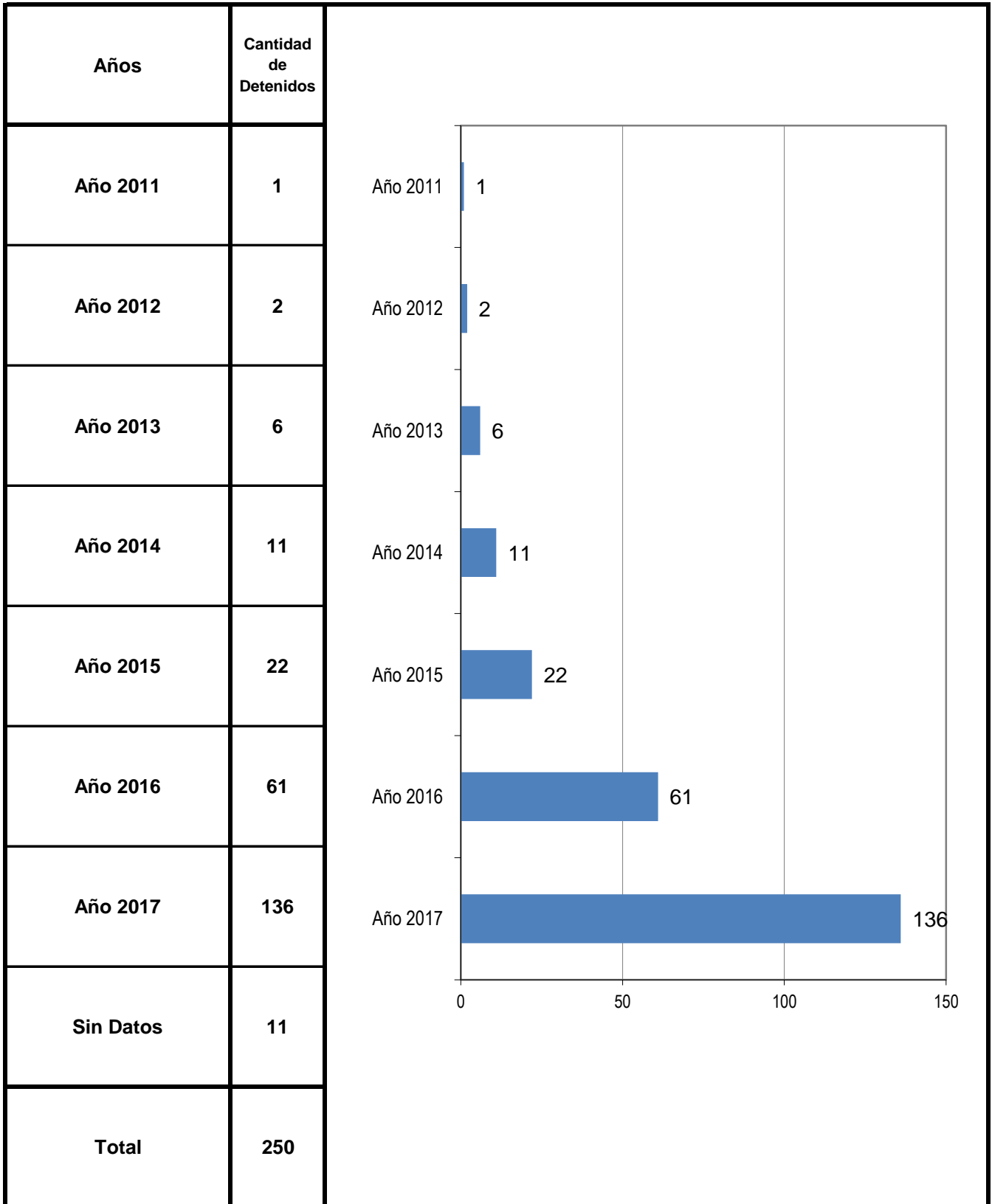


¿Tuvo intentos de fuga o evasión?	Cant.
SI -Tentativa de Evasión	0
SI -Tentativa de Fuga	0
NO	248
Sin Datos	2
<i>Total</i>	<i>250</i>





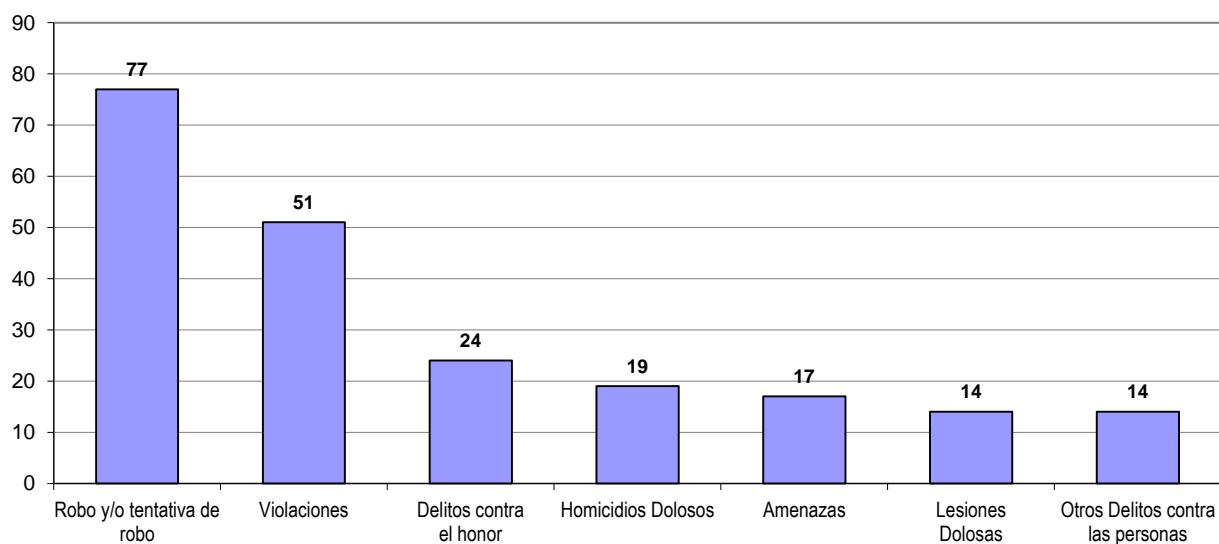
AÑO DE DETENCION DE LOS ENCARCELADOS



SNEEP 2017 - LA PAMPA

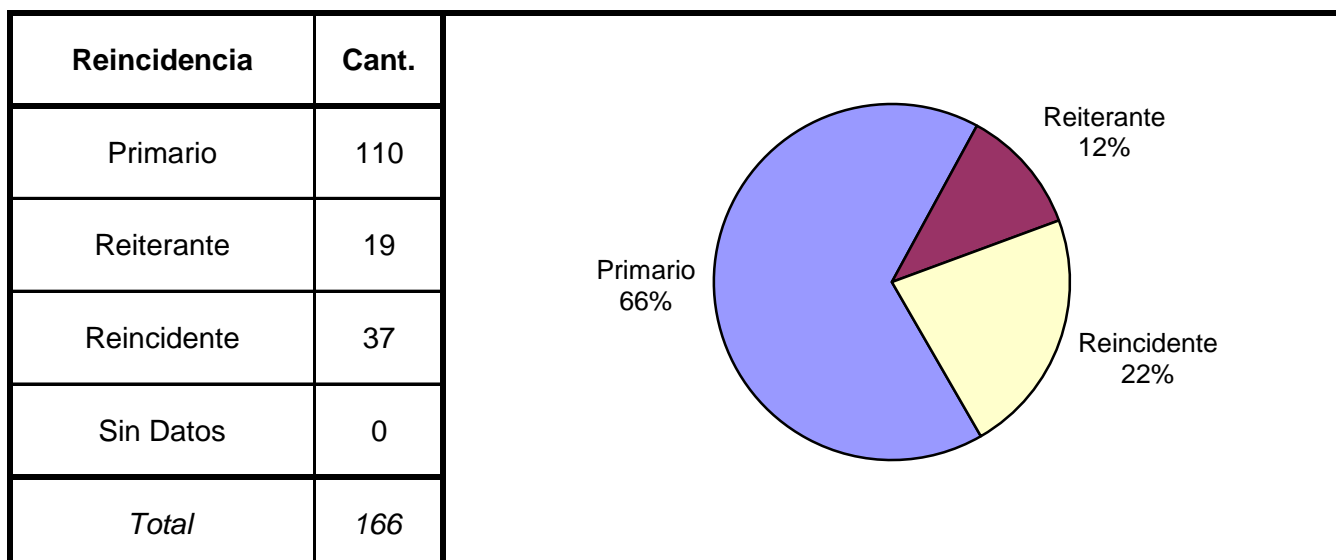
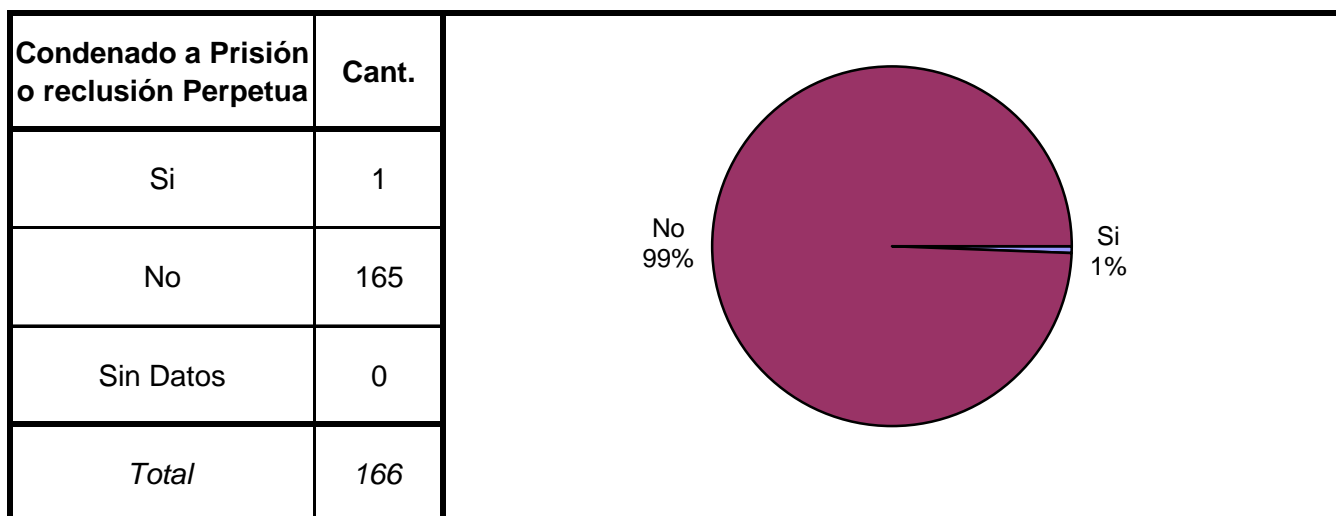
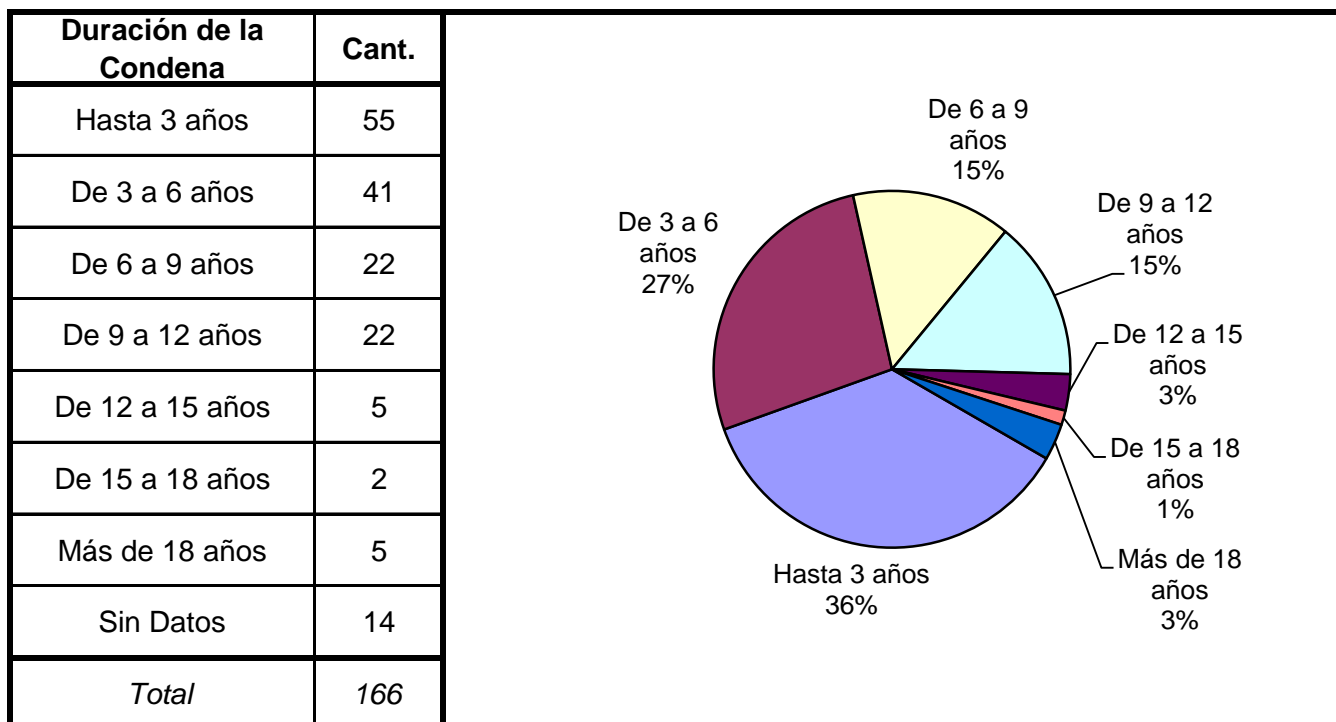
TIPO DE DELITO	1º	2º	3º	4º	5º	TOTAL
	Mención	Mención	Mención	Mención	Mención	
Homicidios Dolosos	18	1	0	0	0	19
Homicidios Dolosos (tentativa)	4	0	0	0	0	4
Homicidios Culposos	6	0	0	0	0	6
Lesiones Dolosas	12	2	0	0	0	14
Lesiones Culposas	6	0	0	0	0	6
Otros Delitos contra las personas	13	1	0	0	0	14
DELITOS CONTRA EL HONOR	22	2	0	0	0	24
Violaciones	51	0	0	0	0	51
Otros delitos contra la integridad sexual	7	4	0	0	0	11
Amenazas	9	6	2	0	0	17
Privación ilegítima de la libertad	2	1	0	0	0	3
Delito contra la libertad cometido por funcionario público	0	0	0	0	0	0
Otros delitos contra la libertad	0	1	0	0	0	1
Hurto y/o tentativa de hurto	9	1	0	0	0	10
Robo y/o tentativa de robo	71	3	1	1	1	77
Otros delitos contra la propiedad	6	2	1	0	0	9
DELITOS CONTRA LA SEGURIDAD PÚBLICA	0	1	0	0	0	1
DELITOS C/ EL ORDEN PÚBLICO	1	0	0	0	0	1
DELITOS CONTRA LA SEGURIDAD DE LA NACIÓN	0	0	0	0	0	0
DELITOS CONTRA LOS PODERES PUBLICOS	0	0	0	0	0	0
DELITOS C/ LA ADMINISTRACION PÚBLICA	0	0	0	0	0	0
DELITOS C/ LA FE PÚBLICA	1	0	0	0	0	1
DELITOS C/ EL ESTADO CIVIL	0	0	0	0	0	0
INFRACCIÓN LEY N° 23.737 (ESTUPEFACIENTES)	1	0	0	0	0	1
INFRACCIÓN LEY N° 23.737 - TENENCIA	0	0	0	0	0	0
INFRACCIÓN LEY N° 23.737 - COMERCIALIZACION	1	0	0	0	0	1
INFRACCIÓN LEY N° 23.737 - TRAFICO	0	0	0	0	0	0
INFRACCIÓN LEY N° 23.737 - OTROS	3	0	0	0	0	3
INFRACCION LEY N° 24.769 PENAL TRIBUTARIA	1	0	0	0	0	1
INFRACCION LEY N° 13.944 INCUMP.DE DEBERES	0	0	0	0	0	0
DELITOS PREVISTOS EN LEYES ESPECIALES	0	0	0	0	0	0
CONTRAVENCIONES	0	3	1	0	0	4
Sin Datos	6	222	245	249	249	
<i>Total</i>	<i>250</i>	<i>250</i>	<i>250</i>	<i>250</i>	<i>250</i>	<i>279</i>

Delitos con mayores menciones

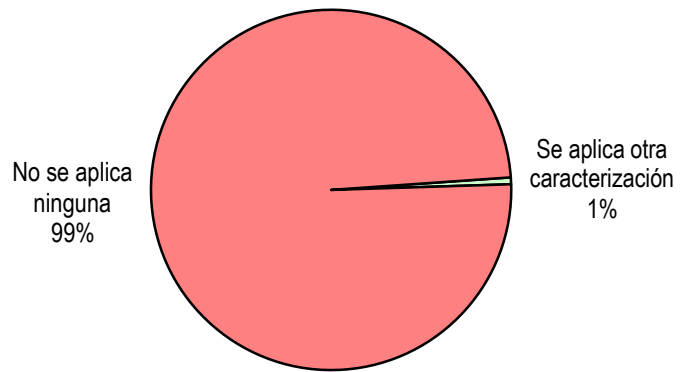


SNEEP 2017 - LA PAMPA

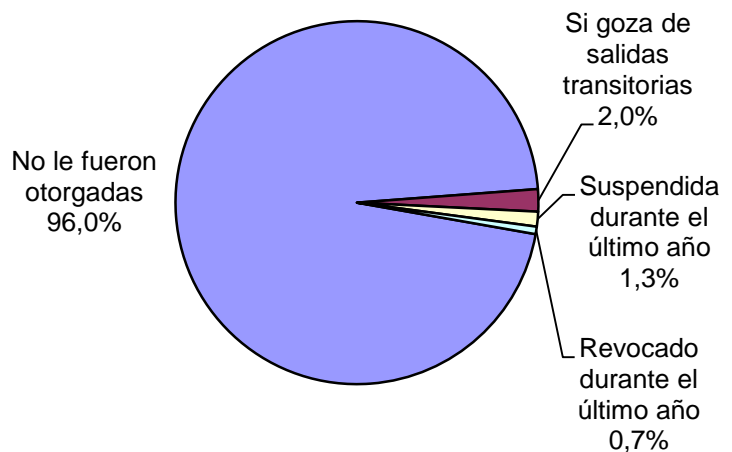
Frecuencias para los detenidos con condena




Períodos de la Progresividad	Cant.
Período de Observación	0
Período de Tratamiento	0
Período de Prueba	0
Período de Libertad Condicional	0
Se aplica otra caracterización	1
No se aplica ninguna	163
Sin datos	2
<i>Total</i>	<i>166</i>



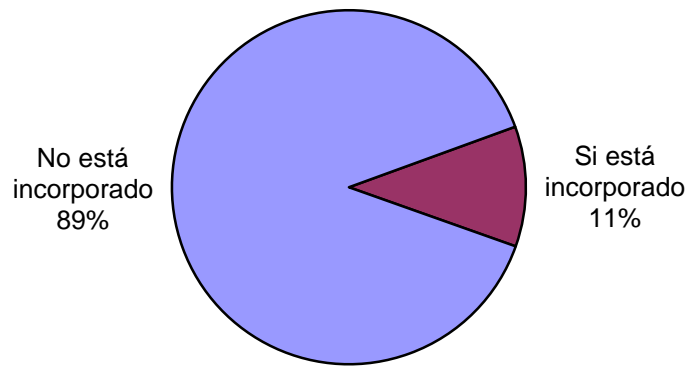
Tiene o tuvo salidas transitorias	Cant.
No le fueron otorgadas	145
Si goza de salidas transitorias	3
Suspendida durante el último año	2
Revocado durante el último año	1
Sin Datos	15
<i>Total</i>	<i>166</i>



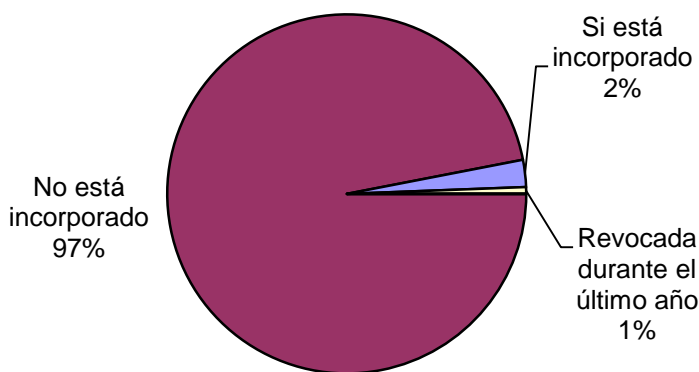
Régimen de Semilibertad	Cant.
No está incorporado al régimen de semilibertad	162
Si está incorporado	1
Suspendido durante el último año	1
Revocado durante el último año	0
Sin Datos	2
<i>Total</i>	<i>166</i>



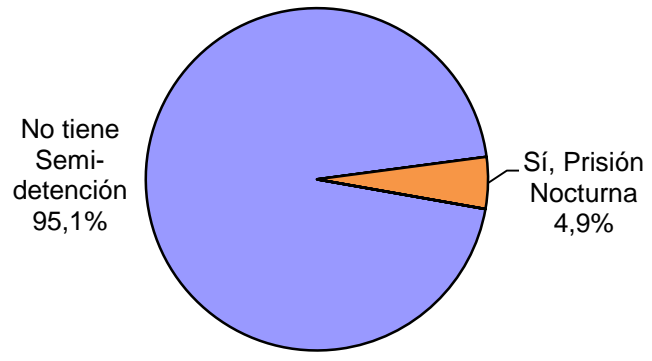
Programa de Prelibertad	Cant.
Si está incorporado	18
No está incorporado	146
Sin Datos	2
<i>Total</i>	<i>166</i>




Prisión Discontinua	Cant.
No está incorporado	159
Si está incorporado	4
Revocada durante el último año	1
Renuncia del interno durante el último año	0
Sin Datos	2
<i>Total</i>	<i>166</i>



Se le otorgó la Semidetención	Cant.
No tiene Semi-detención	156
Sí, Prisión Diurna	0
Sí, Prisión Nocturna	8
Revocada durante el último año	0
Renuncia del interno durante el último año	0
Sin Datos	2
<i>Total</i>	<i>166</i>



Tuvo reducción de pena	Cant.
Si - Hasta 6 meses	0
Si - Hasta 1 año	1
Si - Más de 1 año	0
No tuvo reducción de pena	163
Sin datos	2
<i>Total</i>	<i>166</i>



SNEEP 2017 - LA PAMPA

CAPACIDAD Y POBLACIÓN SEGUN UNIDAD

PROVINCIA	UNIDADES	CAPACIDAD	POBLACIÓN ALOJADA	SOBREPOBLACIÓN	PORCENTAJE DE SOBRE POBLACIÓN
LA PAMPA	U.R.I - ALCAIDIA DE SANTA ROSA	72	77	5	6,9%
	U.R.I - COMISARIA SECCIONAL 1ª	6	3	-3	-50,0%
	U.R.I - COMISARIA SECCIONAL 2º	4	8	4	100,0%
	U.R.I - COMISARIA SECCIONAL 3ª	8	5	-3	-37,5%
	U.R.I - COMISARIA SECCIONAL 6ª DE MUJERES	6	4	-2	-33,3%
	U.R.I - COMISARIA DEPARTAMENTAL CATRILO	4	5	1	25,0%
	U.R.I - COMISARIA DEPARTAMENTAL EDUARDO CASTEX	3	4	1	33,3%
	U.R.I - COMISARIA DEPARTAMENTAL MACACHIN	2	3	1	50,0%
	U.R.I - COMISARIA DEPARTAMENTAL TELEN	2	3	1	50,0%
	U.R.I - COMISARIA DEPARTAMENTAL TOAY	4	7	3	75,0%
	U.R.I - COMISARIA DEPARTAMENTAL VICTORICA	3	3	0	0,0%
	U.R.I - COMISARIA DEPARTAMENTAL WINIFREDA	6	6	0	0,0%
	U.R.I - DELEGACION POLICIAL NORTE	3	1	-2	-66,7%
	U.R.I - DELEGACION POLICIAL SUR	2	4	2	100,0%
	U.R.II - (ALCAIDIA, COMISARIA 2 Y 3º, TRENEL, QUEMU, ALVEAR, REALICO, LUIGGI, CALEUFUPARERA)	74	93	19	25,7%
U.R.III - ALCAIDIA DE GENERAL ACHA	27	24	-3	-11,1%	
TOTAL SERVICIO PENITENCIARIO PROVINCIAL		226	250	24	10,6%

SNEEP 2017 - LA PAMPA

DOTACIÓN DE PERSONAL SEGUN UNIDAD

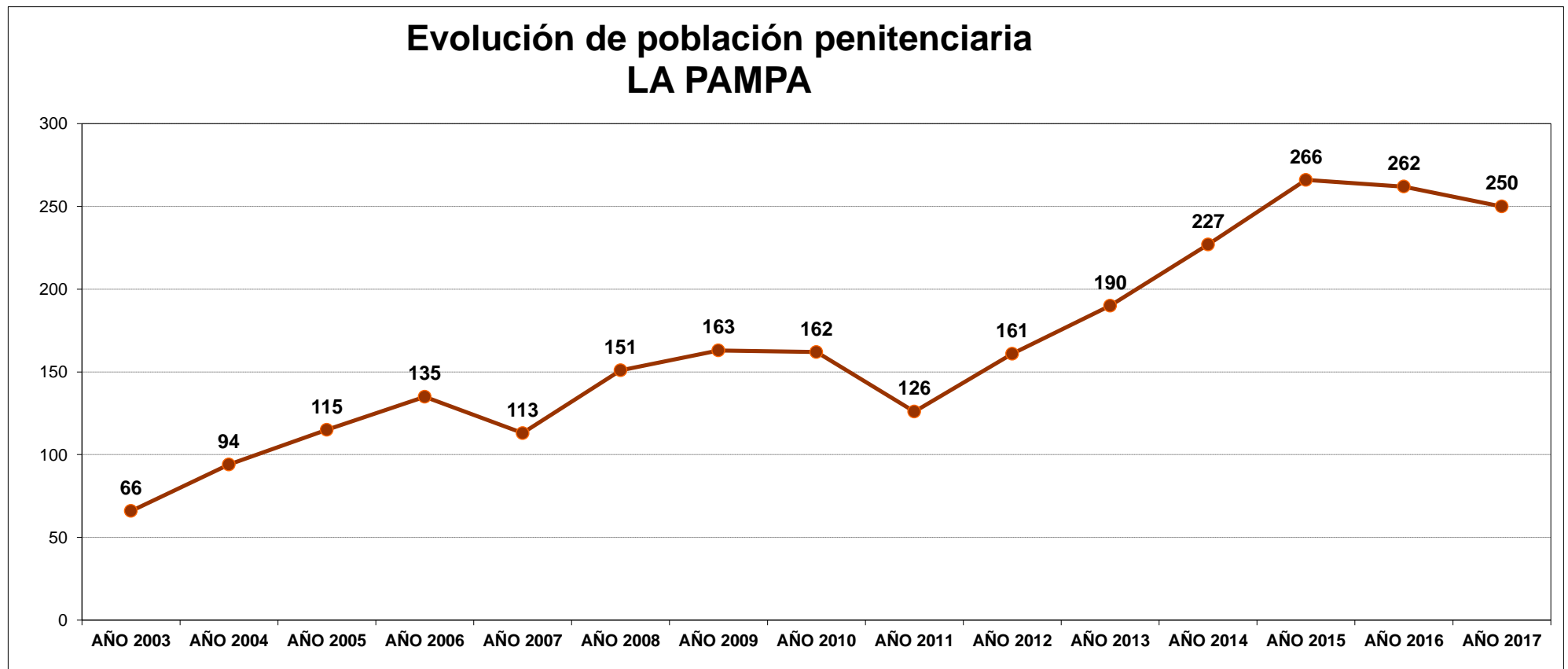
PROVINCIA	UNIDADES	DOTACIÓN DE PERSONAL				
		CARGO	MASC	FEM	TOTALES	
LA PAMPA	U.R.I - ALCAIDIA DE SANTA ROSA	Oficiales	3	0	3	56
		Suboficiales	24	7	31	
		Cadetes/Agentes	17	1	18	
		Personal civil	0	1	1	
		Otros	3	0	3	
	U.R.I - COMISARIA SECCIONAL 1ª	Oficiales	2	0	2	15
		Suboficiales	9	0	9	
		Cadetes/Agentes	4	0	4	
		Personal civil	0	0	0	
		Otros	0	0	0	
	U.R.I - COMISARIA SECCIONAL 2º	Oficiales	0	0	0	1
		Suboficiales	1	0	1	
		Cadetes/Agentes	0	0	0	
		Personal civil	0	0	0	
		Otros	0	0	0	
	U.R.I - COMISARIA SECCIONAL 3ª	Oficiales	6	0	6	29
		Suboficiales	12	2	14	
		Cadetes/Agentes	1	0	1	
		Personal civil	0	0	0	
		Otros	8	0	8	
	U.R.I - COMISARIA SECCIONAL 6ª DE MUJERES	Oficiales	0	0	0	5
		Suboficiales	0	0	0	
		Cadetes/Agentes	0	5	5	
		Personal civil	0	0	0	
		Otros	0	0	0	
	U.R.I - COMISARIA DEPARTAMENTAL CATRILO	Oficiales	2	0	2	18
		Suboficiales	10	2	12	
		Cadetes/Agentes	0	2	2	
Personal civil		0	0	0		
Otros		2	0	2		
U.R.I - COMISARIA DEPARTAMENTAL EDUARDO CASTEX	Oficiales	5	0	5	31	
	Suboficiales	10	4	14		
	Cadetes/Agentes	5	4	9		
	Personal civil	1	0	1		
	Otros	2	0	2		

PROVINCIA	UNIDADES	DOTACIÓN DE PERSONAL				
		CARGO	MASC	FEM	TOTALES	
LA PAMPA	U.R.I - COMISARIA DEPARTAMENTAL MACACHIN	Oficiales	2	0	2	19
		Suboficiales	8	0	8	
		Cadetes/Agentes	4	1	5	
		Personal civil	0	1	1	
		Otros	3	0	3	
	U.R.I - COMISARIA DEPARTAMENTAL TELEN	Oficiales	1	0	1	7
		Suboficiales	3	1	4	
		Cadetes/Agentes	2	0	2	
		Personal civil	0	0	0	
		Otros	0	0	0	
	U.R.I - COMISARIA DEPARTAMENTAL VICTORICA	Oficiales	2	0	2	9
		Suboficiales	3	1	4	
		Cadetes/Agentes	1	0	1	
		Personal civil	0	0	0	
		Otros	0	2	2	
	U.R.I - COMISARIA DEPARTAMENTAL WINIFREDA	Oficiales	3	0	3	13
		Suboficiales	8	2	10	
		Cadetes/Agentes	0	0	0	
		Personal civil	0	0	0	
		Otros	0	0	0	
	U.R.I - DELEGACION POLICIAL SUR	Oficiales	0	0	0	15
		Suboficiales	12	3	15	
		Cadetes/Agentes	0	0	0	
		Personal civil	0	0	0	
		Otros	0	0	0	
	U.R.II - (ALCAIDIA, COMISARIA 2 Y 3º, TRENEL, QUEMU, ALVEAR, REALICO, LUIGGI, CALEUFU-PARERA)	Oficiales	31	0	31	164
		Suboficiales	53	9	62	
Cadetes/Agentes		44	17	61		
Personal civil		7	2	9		
Otros		1	0	1		
U.R.III - ALCAIDIA DE GENERAL ACHA	Oficiales	0	0	0	10	
	Suboficiales	1	1	2		
	Cadetes/Agentes	8	0	8		
	Personal civil	0	0	0		
	Otros	0	0	0		
TOTAL DOTACIÓN DE PERSONAL INFORMADA		Oficiales	57	0	57	392
		Suboficiales	154	32	186	
		Cadetes/Agentes	86	30	116	
		Personal Civil	8	4	12	
		Otros	19	2	21	

EVOLUCIÓN POBLACIÓN PENITENCIARIA - PROVINCIA DE LA PAMPA

AÑO	AÑO	AÑO	AÑO	AÑO	AÑO	AÑO	AÑO	AÑO	AÑO	AÑO	AÑO	AÑO	AÑO	AÑO	AÑO	AÑO	AÑO	AÑO	AÑO	AÑO	AÑO
1996	1997	1998	1999	2000	2001	2002	2003	2004	2005	2006	2007	2008	2009	2010	2011	2012	2013	2014	2015	2016	2017
s/d	s/d	s/d	s/d	s/d	s/d	255	66	94	115	135	113	151	163	162	126	161	190	227	266	262	250

Relevamiento basado en datos proporcionados por el Registro Nacional de Reincidencia y la Policía Provincial.



ACLARACION: La estadística oficial sobre población penitenciaria (SNEEP) comenzó en el año 2002.