

**SISTEMA NACIONAL
DE
ESTADÍSTICAS SOBRE
EJECUCIÓN DE LA PENA**

**Informe Anual
CHUBUT
SNEEP 2018**

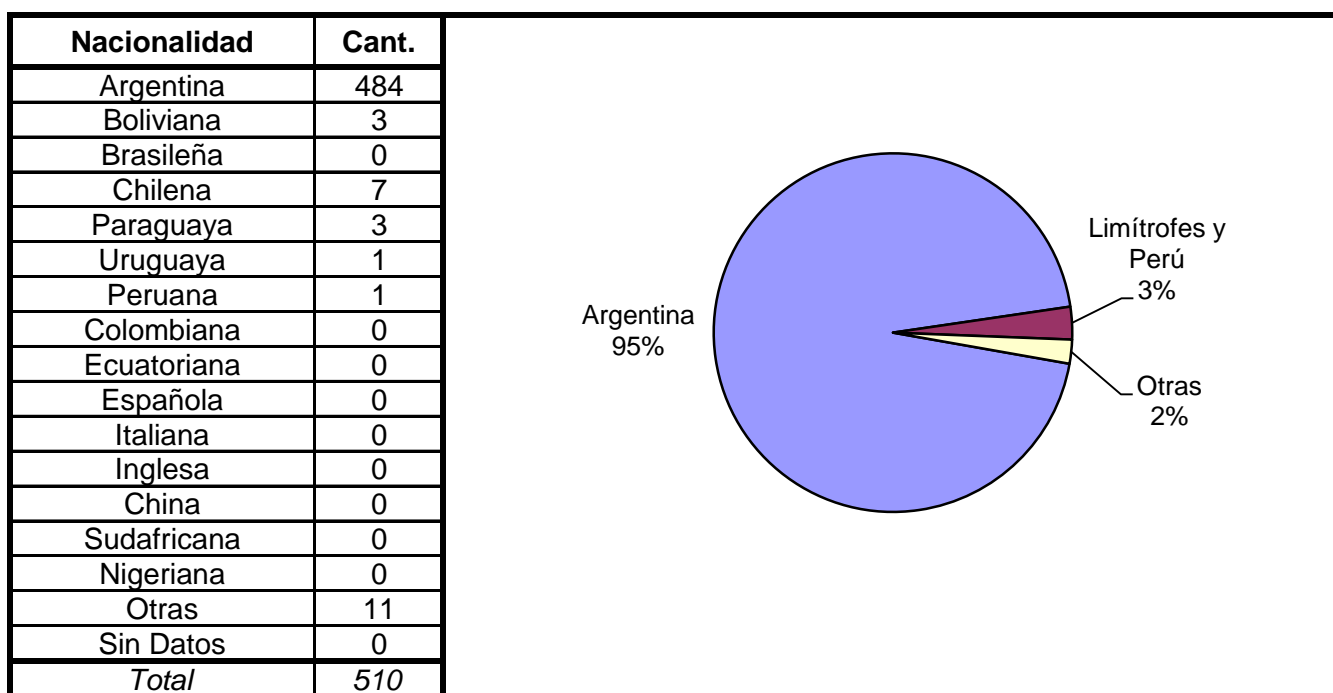
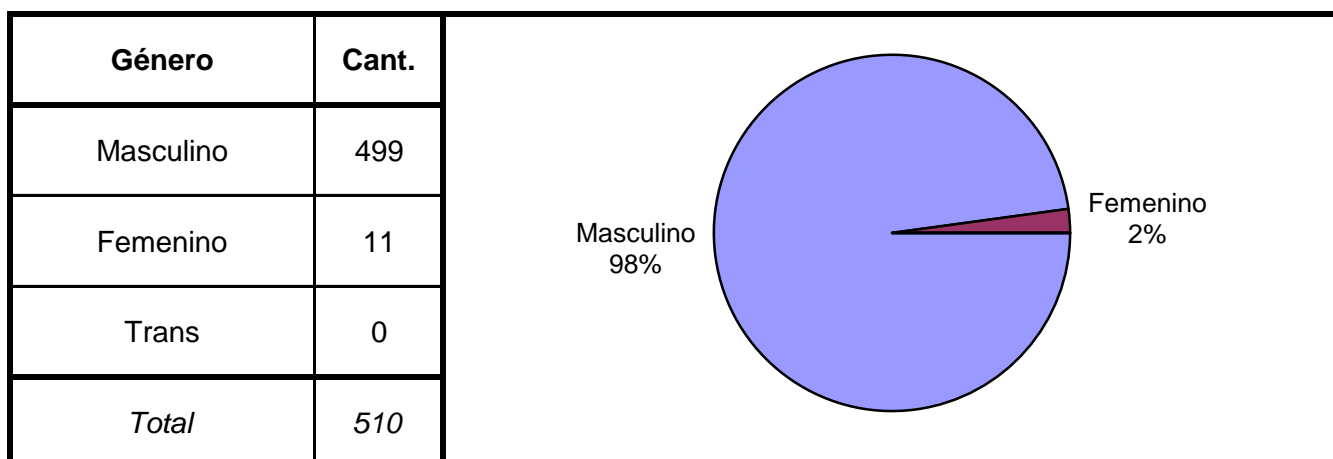
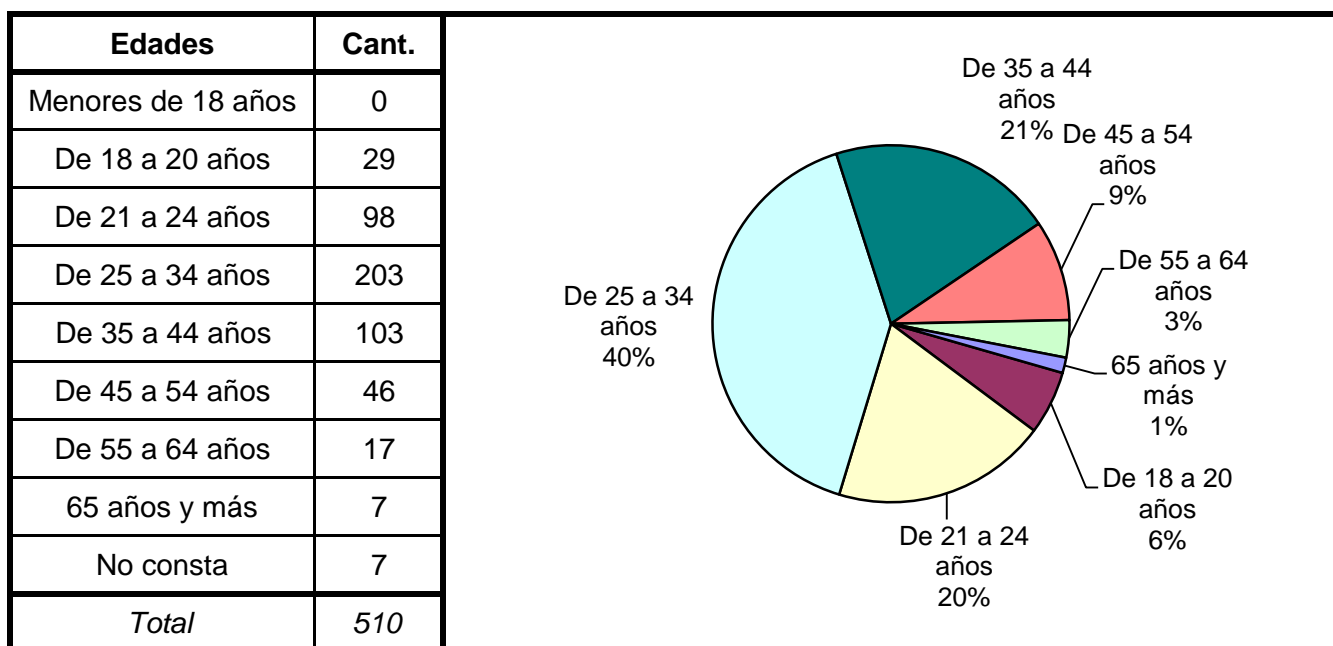
*Dirección Nacional de Política Criminal
en materia de Justicia y Legislación Penal
Subsecretaría de Política Criminal
Secretaría de Justicia
Ministerio de Justicia y Derechos Humanos*

SNEEP 2018 - CHUBUT

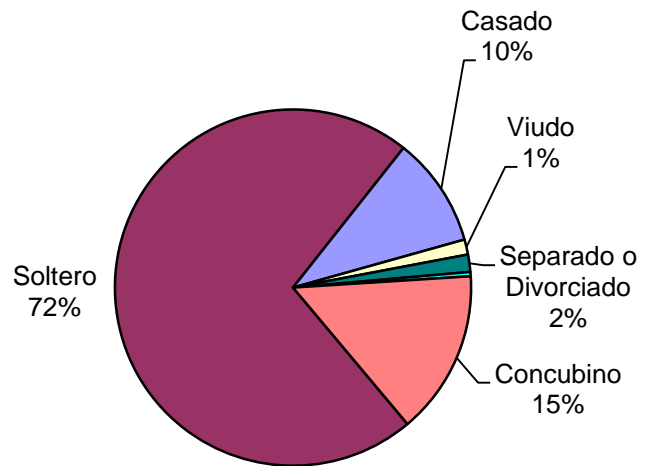
UNIDAD SEGÚN SITUACIÓN LEGAL

PROV.	UNIDAD	CONDE- NADOS	PROCE- SADOS	OTROS	TOTAL POR UNIDAD
CHUBUT	INSTITUTO PENITENCIARIO PROVINCIAL N° 1	69	1	0	70
	U.R. COMODORO RIVADAVIA - ALCAIDIA POLICIAL	55	46	0	101
	U.R. COMODORO RIVADAVIA - COMISARIA 2ª	3	6	0	9
	U.R. COMODORO RIVADAVIA - COMISARIA 4ª	3	2	0	5
	U.R. COMODORO RIVADAVIA - COMISARIA 6ª	4	2	0	6
	U.R. COMODORO RIVADAVIA - COMISARIA 7ª	8	11	0	19
	U.R. COMODORO RIVADAVIA - COMISARIA DISTRITO CAMARONES	0	1	0	1
	U.R. COMODORO RIVADAVIA - COMISARIA DISTRITO MOSCONI	1	2	0	3
	U.R. COMODORO RIVADAVIA - COMISARIA DISTRITO RADA TILLY	1	1	0	2
	U.R. COMODORO RIVADAVIA - COMISARIA DISTRITO RIO MAYO	2	0	0	2
	U.R. COMODORO RIVADAVIA - COMISARIA DISTRITO SARMIENTO	3	3	0	6
	U.R. COMODORO RIVADAVIA - COMISARIA DTTO. RICARDO ROJAS	0	1	0	1
	U.R. TRELEW - ALCAIDIA POLICIAL	47	20	0	67
	U.R. TRELEW - CENTRO DE DETENCION	38	17	0	55
	U.R. TRELEW - COMISARIA DISTRITO 1ª	2	15	0	17
	U.R. TRELEW - COMISARIA DISTRITO 2ª	5	10	0	15
	U.R. TRELEW - COMISARIA DISTRITO 4ª	2	8	0	10
	U.R. TRELEW - COMISARIA DISTRITO DOLAVON	0	2	0	2
	U.R. ESQUEL - COMISARIA DISTRITO 1ª	8	4	0	12
	U.R. ESQUEL - COMISARIA DISTRITO 2ª	18	5	0	23
	U.R. ESQUEL - COMISARIA DISTRITO CUSHAMEN	5	0	1	6
	U.R. ESQUEL - COMISARIA DISTRITO EL MAITEN	4	0	0	4
	U.R. ESQUEL - COMISARIA DISTRITO JOSE DE SAN MARTIN	6	6	0	12
	U.R. ESQUEL - COMISARIA DISTRITO LAGO PUELO	2	0	0	2
	U.R. ESQUEL - COMISARIA DISTRITO TREVELIN	4	0	0	4
	U.R. PUERTO MADRYN - COMISARIA DISTRITO 1ª	10	5	0	15
	U.R. PUERTO MADRYN - COMISARIA DISTRITO 2ª	10	9	0	19
	U.R. PUERTO MADRYN - COMISARIA DISTRITO 3ª	9	5	0	14
	U.R. PUERTO MADRYN - COMISARIA DISTRITO 4ª	3	4	0	7
	U.R. PUERTO MADRYN - COMISARIA DISTRITO TELSEN	1	0	0	1
TOTAL SERVICIO PENITENCIARIO PROVINCIAL		323	186	1	510

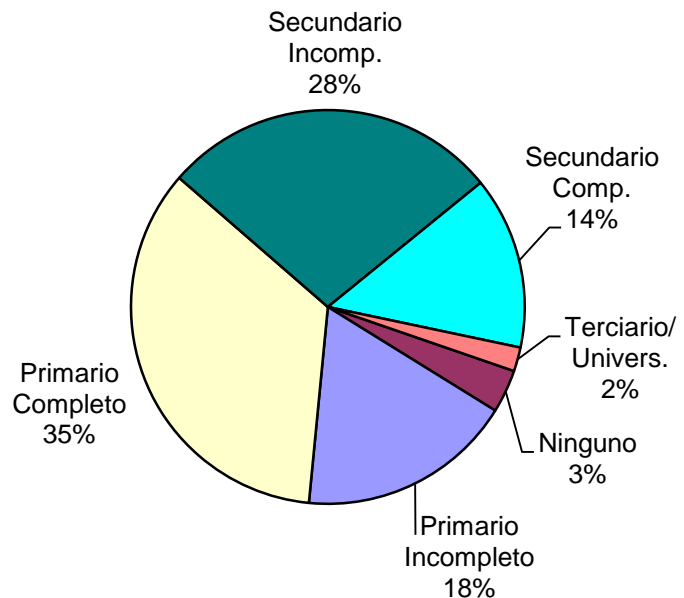
SNEEP 2018 - CHUBUT

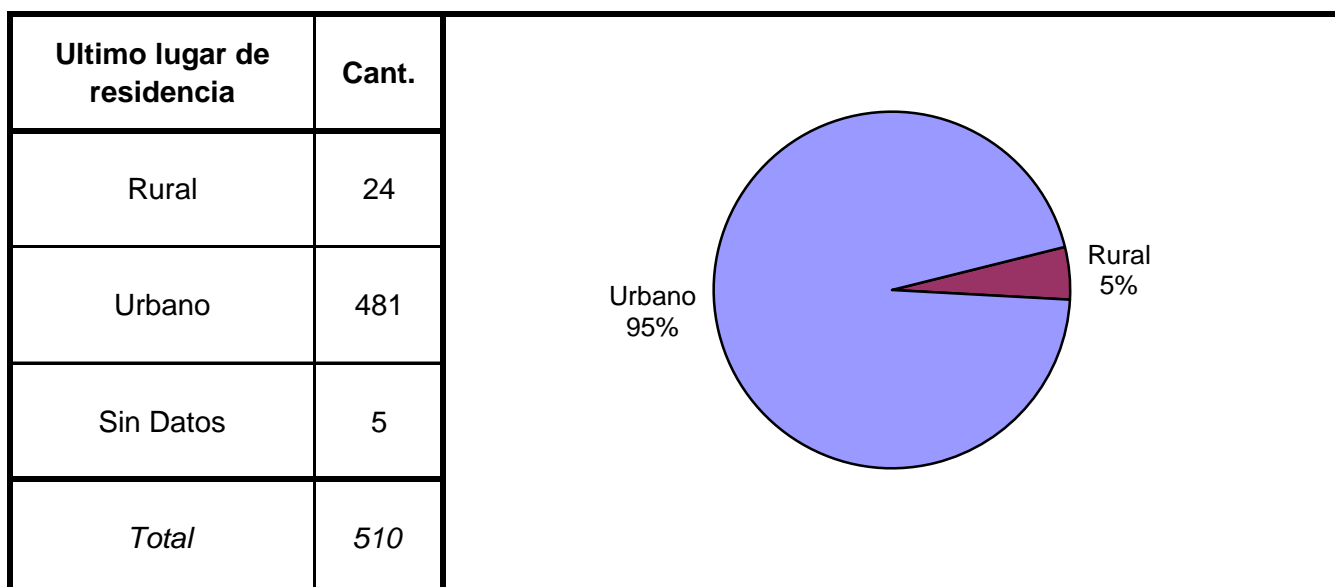
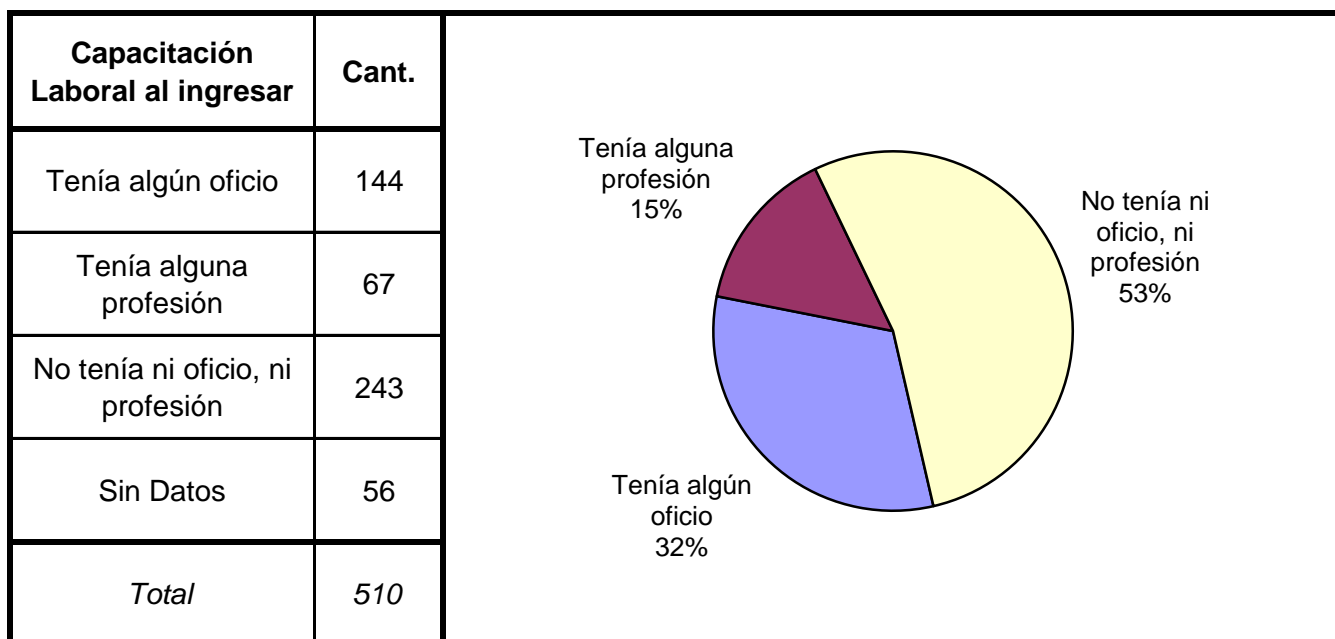
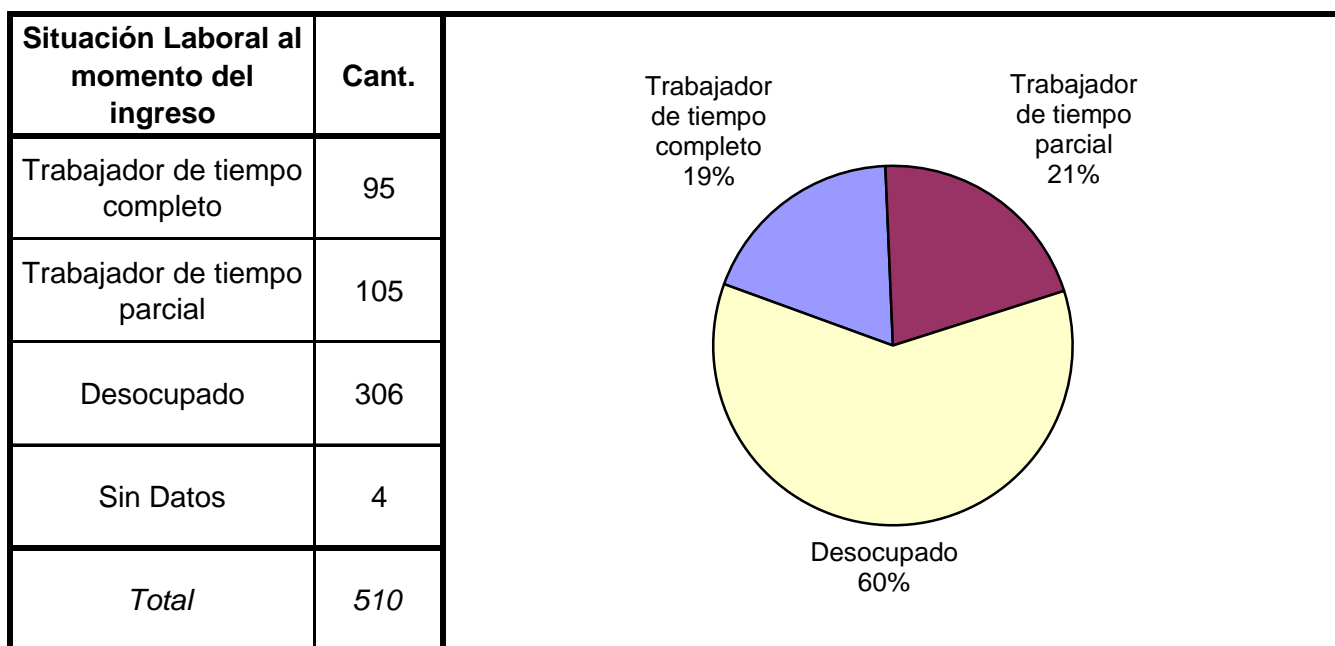


Estado Civil	Cant.
Soltero	366
Casado	51
Viudo	7
Separado o Divorciado	8
Separado de Hecho	2
Concubino	76
Sin datos	0
<i>Total</i>	<i>510</i>

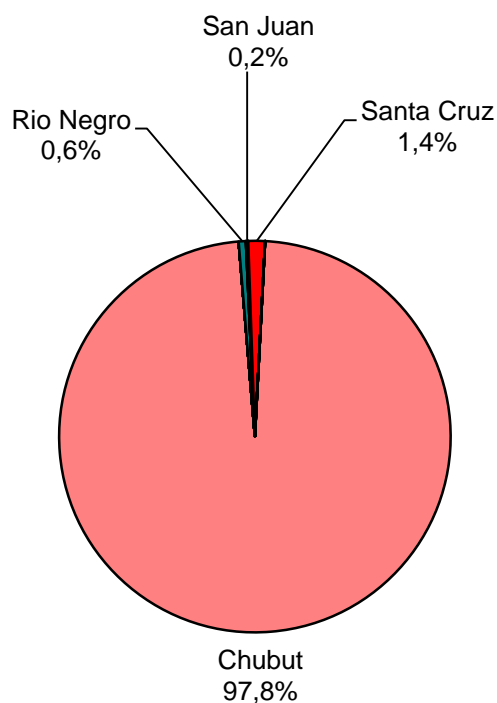


Nivel de Instrucción	Cant.
Ninguno	18
Primario Incompleto	90
Primario Completo	177
Secundario Incomp.	141
Secundario Comp.	72
Terciario Incompleto	1
Terciario Completo	8
Universitario Incomp.	0
Universitario Comp.	1
EGB 1 Incompleto	0
EGB 1 Completo	0
EGB 2 Incompleto	0
EGB 2 Completo	0
EGB 3 Incompleto	0
EGB 3 Completo	0
Polimodal Incompleto	0
Polimodal Completo	0
Sin datos	2
<i>Total</i>	<i>510</i>






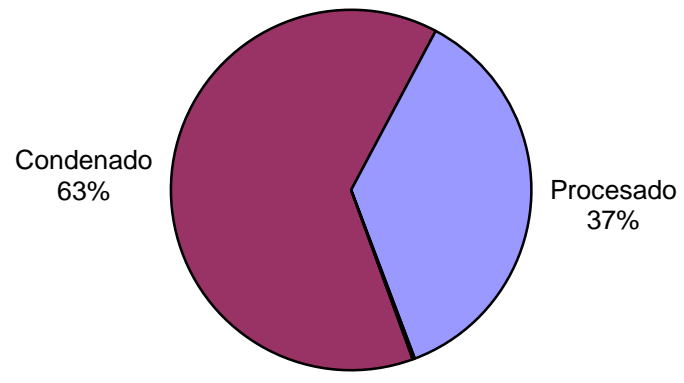
Ultima provincia de residencia	Cant.
Buenos Aires	0
Catamarca	0
Córdoba	0
Corrientes	0
Chaco	0
Chubut	499
Entre Rios	0
Formosa	0
Jujuy	0
La Pampa	0
La Rioja	0
Mendoza	0
Misiones	0
Neuquen	0
Rio Negro	3
Salta	0
San Juan	1
San Luis	0
Santa Cruz	7
Santa Fe	0
Santiago del Estero	0
Tierra del Fuego	0
Tucumán	0
Ciudad de Bs.As.	0
Sin datos	0
<i>Total</i>	<i>510</i>



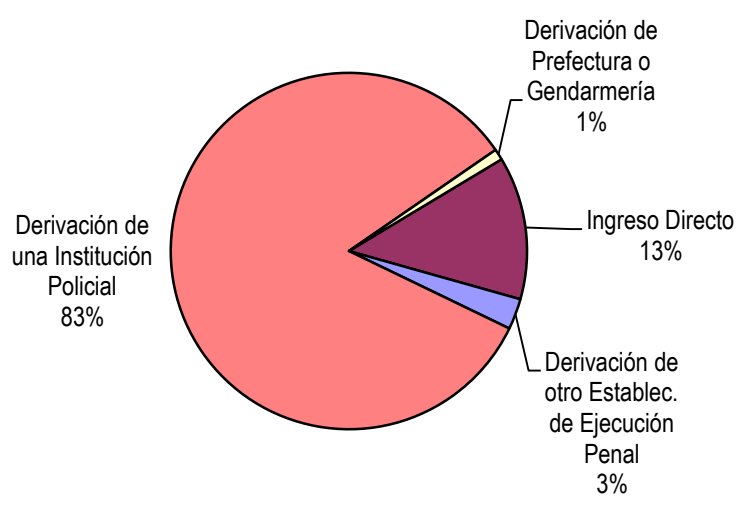
Jurisdicción Judicial	Cant.
Provincial	481
Nacional	0
Federal	23
Justicia de CABA	0
Sin Datos	6
<i>Total</i>	<i>510</i>

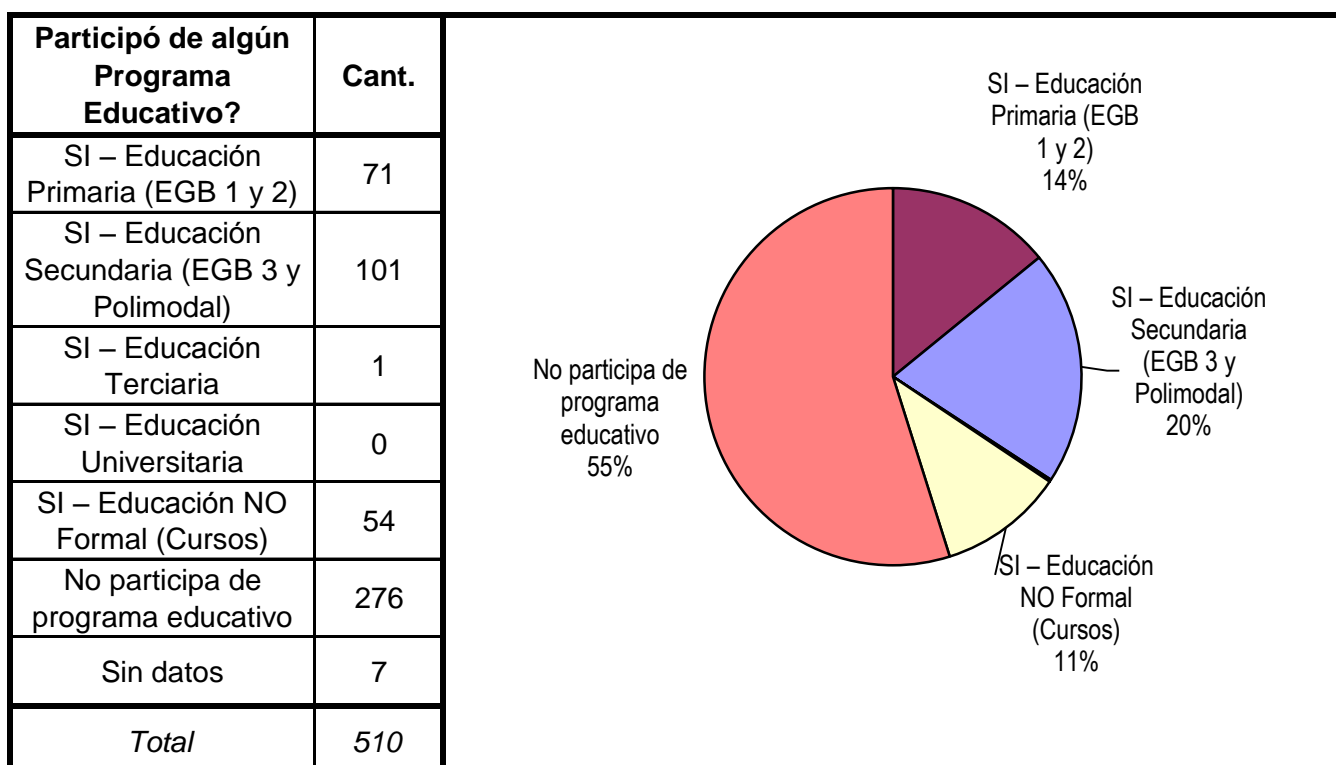
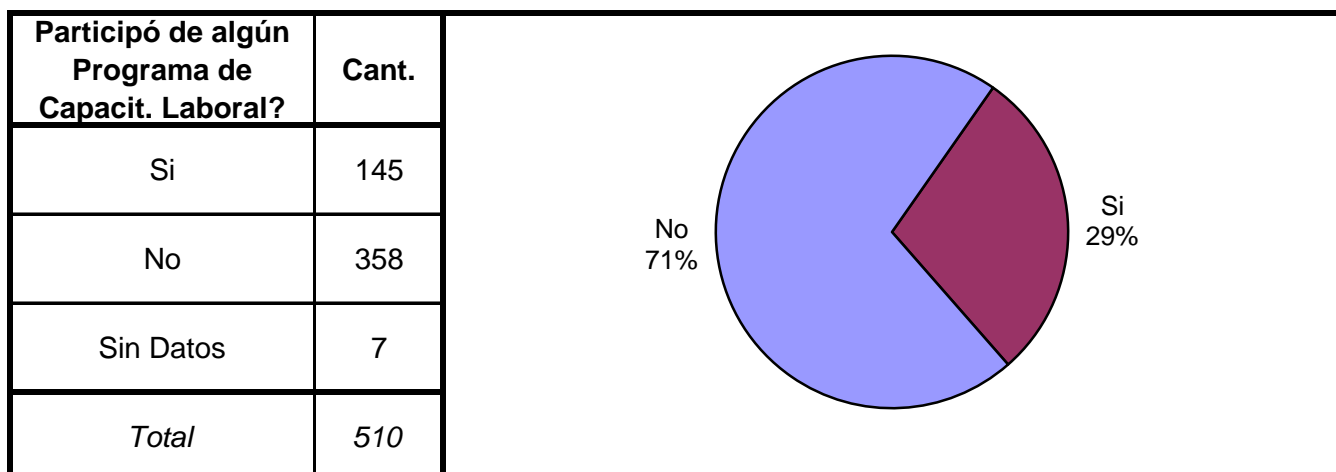
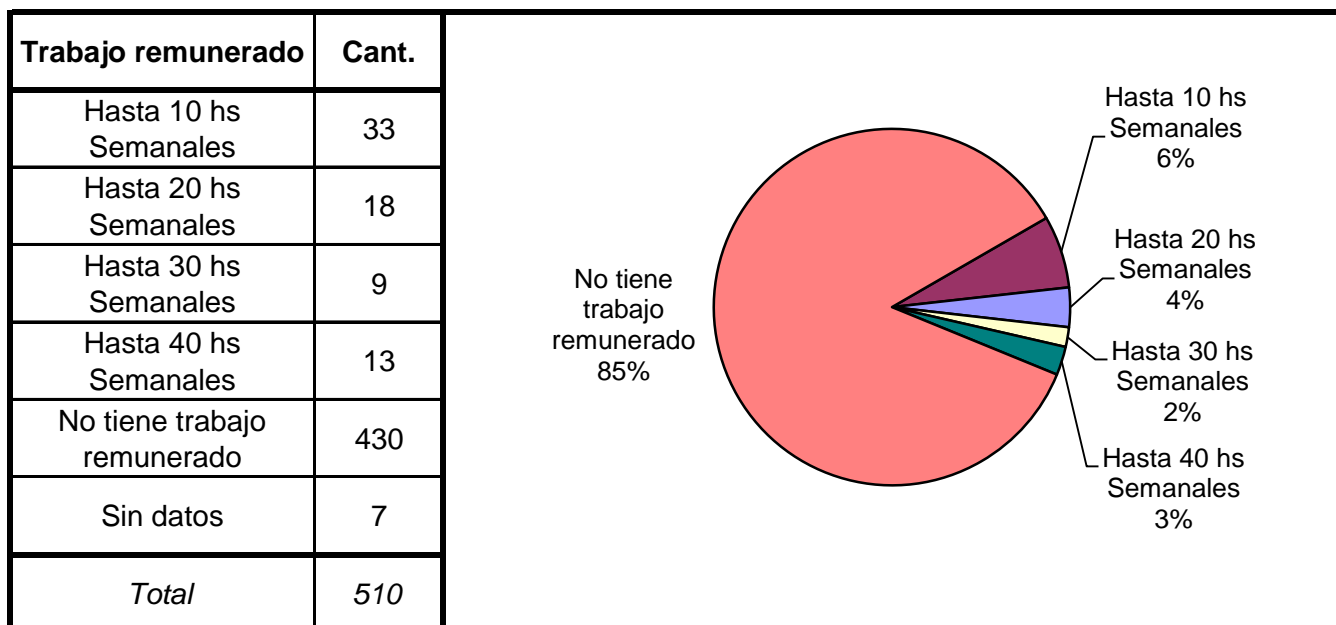


Situación Legal	Cant.
Condenado	323
Procesado	186
Contraventor	0
Inimputable	1
Otra	0
Sin datos	0
<i>Total</i>	<i>510</i>

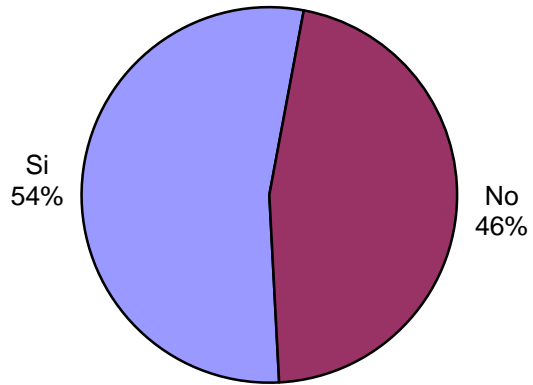


Establecimiento de Procedencia	Cant.
Ingreso Directo	65
Derivación de otro Establec. de Ejecución Penal	14
Derivación de una Institución Policial	417
Derivación de Prefectura o Gendarmería	5
Sin datos	9
<i>Total</i>	<i>510</i>

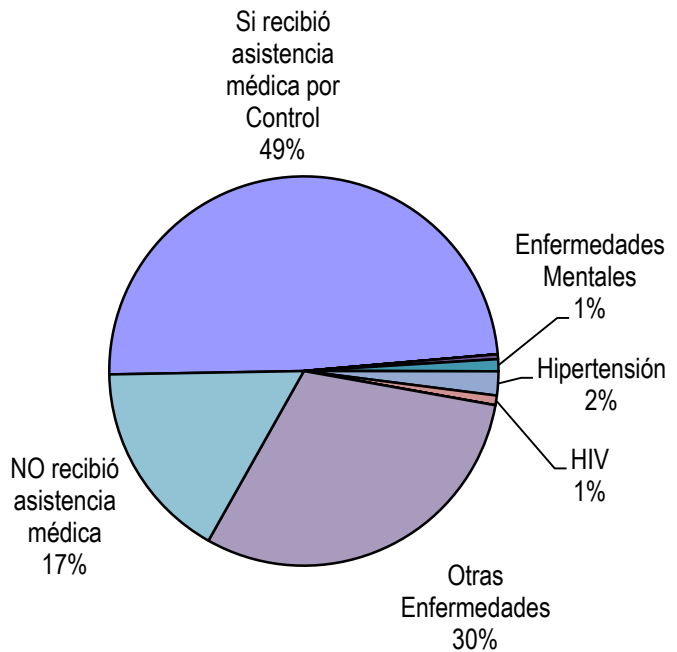




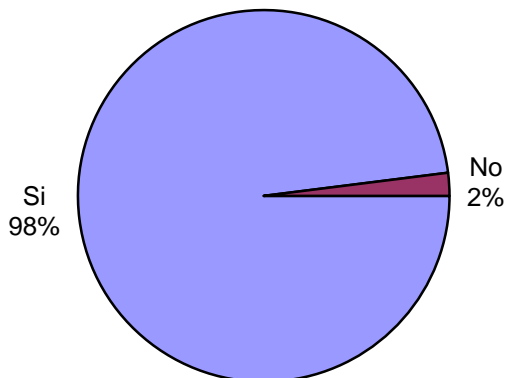
Participó de Activ. Recreativas o Deportivas?	Cant.
Si	271
No	233
Sin Datos	6
<i>Total</i>	<i>510</i>



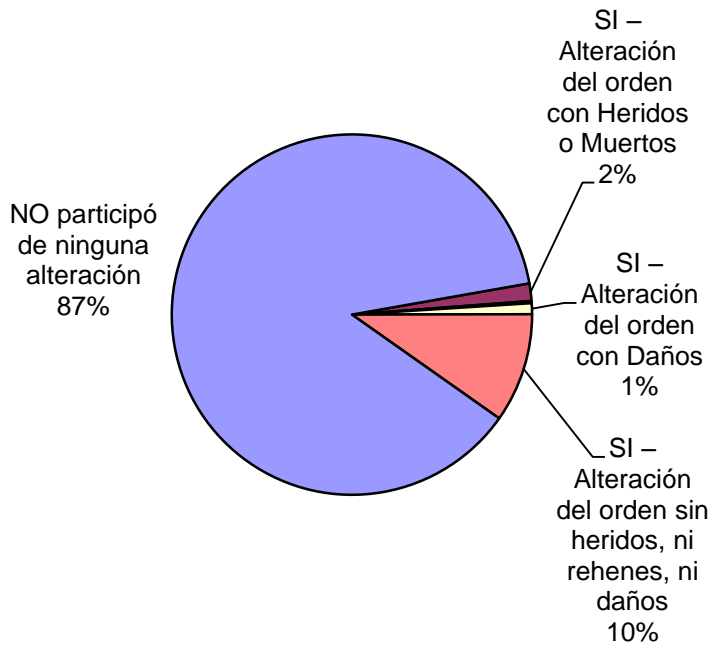
El interno recibió Asistencia Médica por tipo de ENFERMEDAD	Cant.
Si recibió asistencia médica por Control	245
Asma o EPOC	0
Chagas	0
Diabetes	2
Enfermedades Mentales	5
Hepatitis	0
Hipertensión	10
HIV	4
Tuberculosis	0
Otras Enfermedades	152
NO recibió asistencia médica	83
Sin datos	9
<i>Total</i>	<i>510</i>



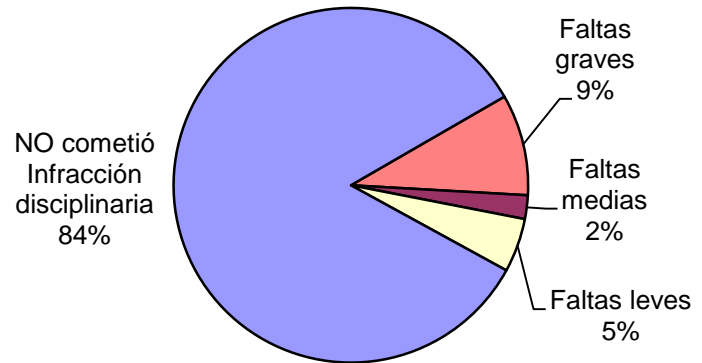
Recibió visitas durante el último año?	Cant.
Si	492
No	10
Sin Datos	8
<i>Total</i>	<i>510</i>



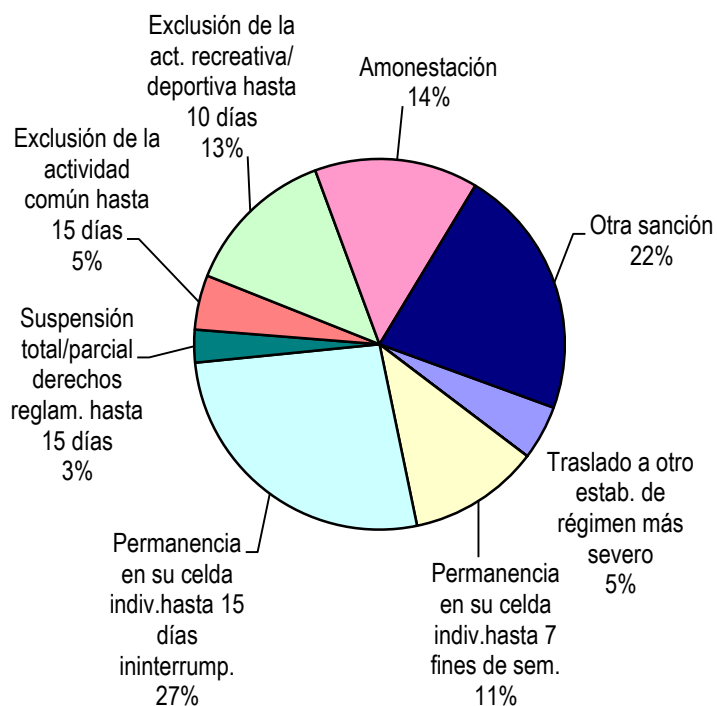
Participó de algún tipo de Alteración del orden?	Cant.
SI – Alteración del orden con Heridos o Muertos	8
SI – Alteración del orden con Rehenes	1
SI – Alteración del orden con Daños	5
SI – Alteración del orden sin heridos, ni rehenes, ni daños	50
NO participó de ninguna alteración	446
Sin Datos	0
<i>Total</i>	<i>510</i>



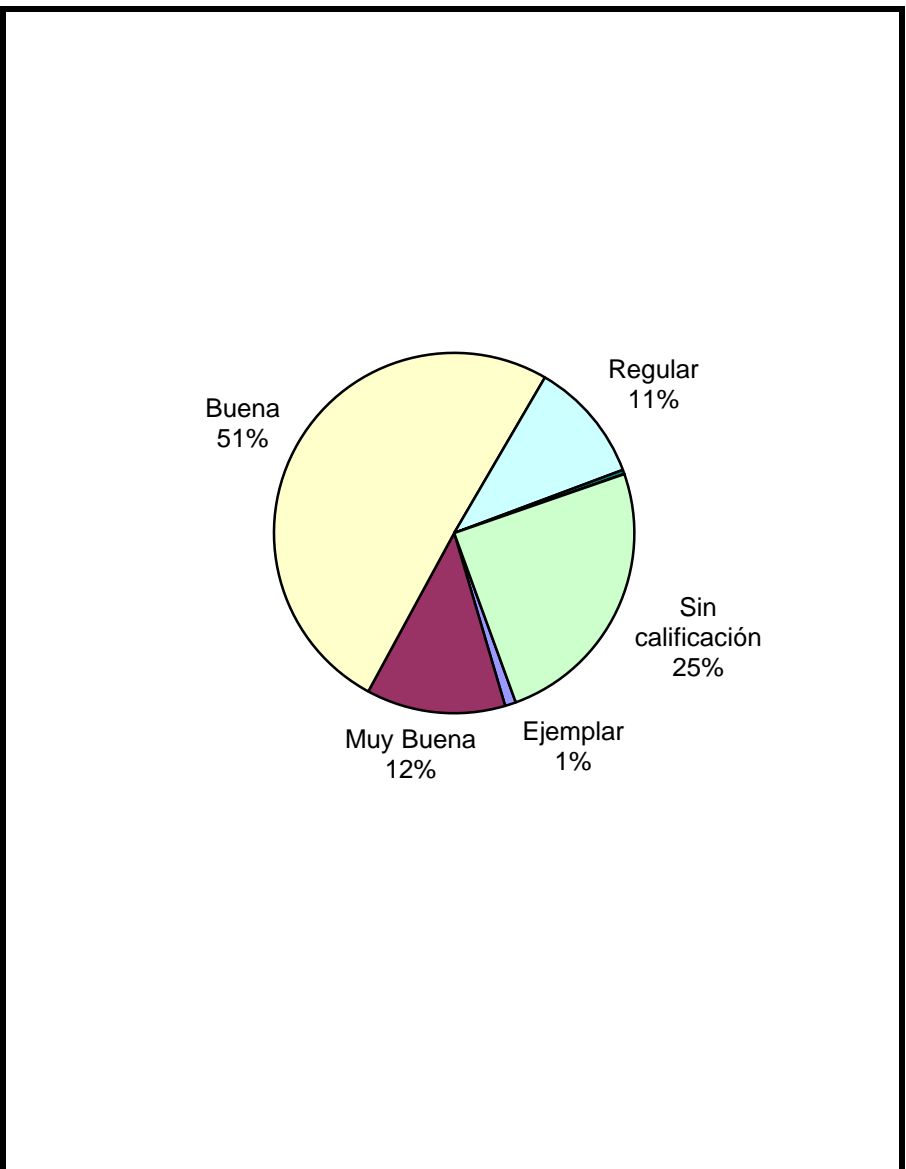
Tipo de infracción disciplinaria	Cant.
Faltas graves	47
Faltas medias	11
Faltas leves	25
NO cometió Infracción disciplinaria	426
Sin Datos	1
<i>Total</i>	<i>510</i>



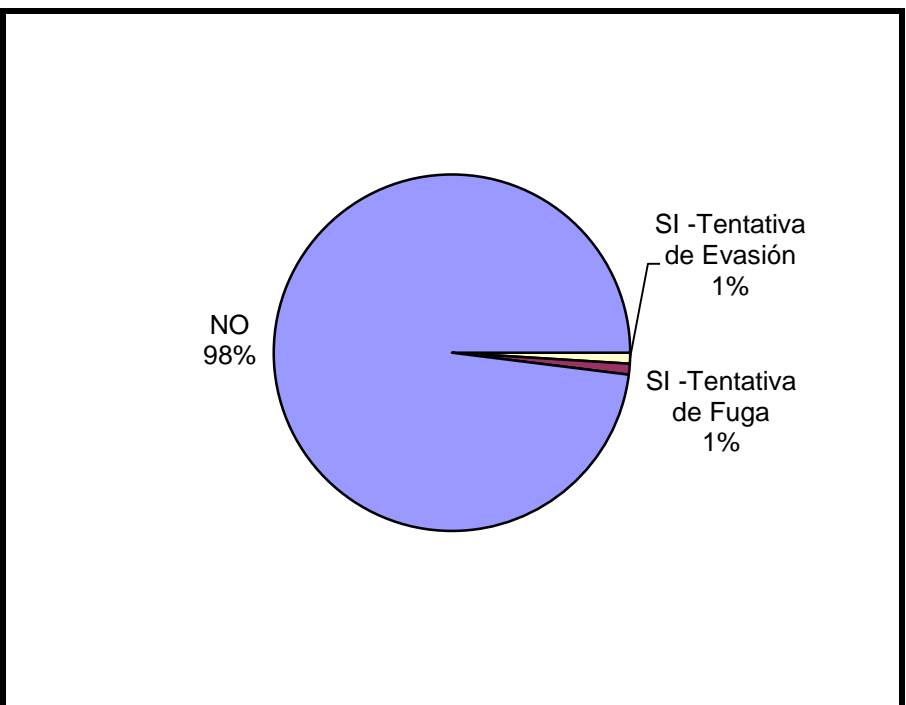
Tipo de Sanción Disciplinaria	Cant.
Traslado a otro estab. de régimen más severo	5
Traslado a otra sección de régimen más severo	0
Permanencia en su celda indiv.hasta 7 fines de sem.	12
Permanencia en su celda indiv.hasta 15 días ininterrump.	28
Suspensión total/parcial derechos reglam. hasta 15 días	3
Exclusión de la actividad común hasta 15 días	5
Exclusión de la act. recreativa/ deportiva hasta 10 días	14
Amonestación	15
Otra sanción	23
Sin Datos	405
<i>Total</i>	<i>510</i>



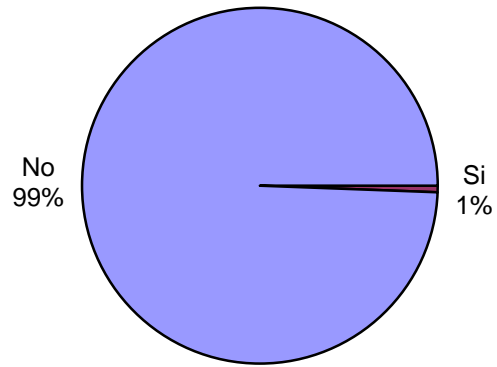
Calificación de conducta del interno	Cant.
Ejemplar	5
Muy Buena	63
Buena	255
Regular	55
Mala	2
Pésima	0
Sin calificación	125
Sin Datos	5
<i>Total</i>	<i>510</i>



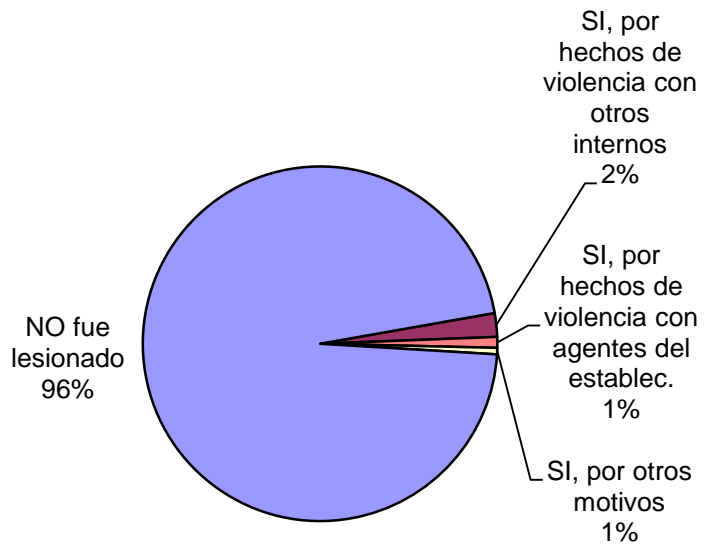
¿Tuvo intentos de fuga o evasión?	Cant.
SI -Tentativa de Evasión	5
SI -Tentativa de Fuga	5
NO	498
Sin Datos	2
<i>Total</i>	<i>510</i>




¿Tuvo intentos de Suicidio?	Cant.
Si	3
No	504
Sin Datos	3
<i>Total</i>	<i>510</i>



¿Fue lesionado? - Motivos	Cant.
SI, por hechos de violencia con otros internos	11
SI, por hechos de violencia con agentes del establec.	5
SI, por otros motivos	3
NO fue lesionado	490
Sin Datos	1
<i>Total</i>	<i>510</i>

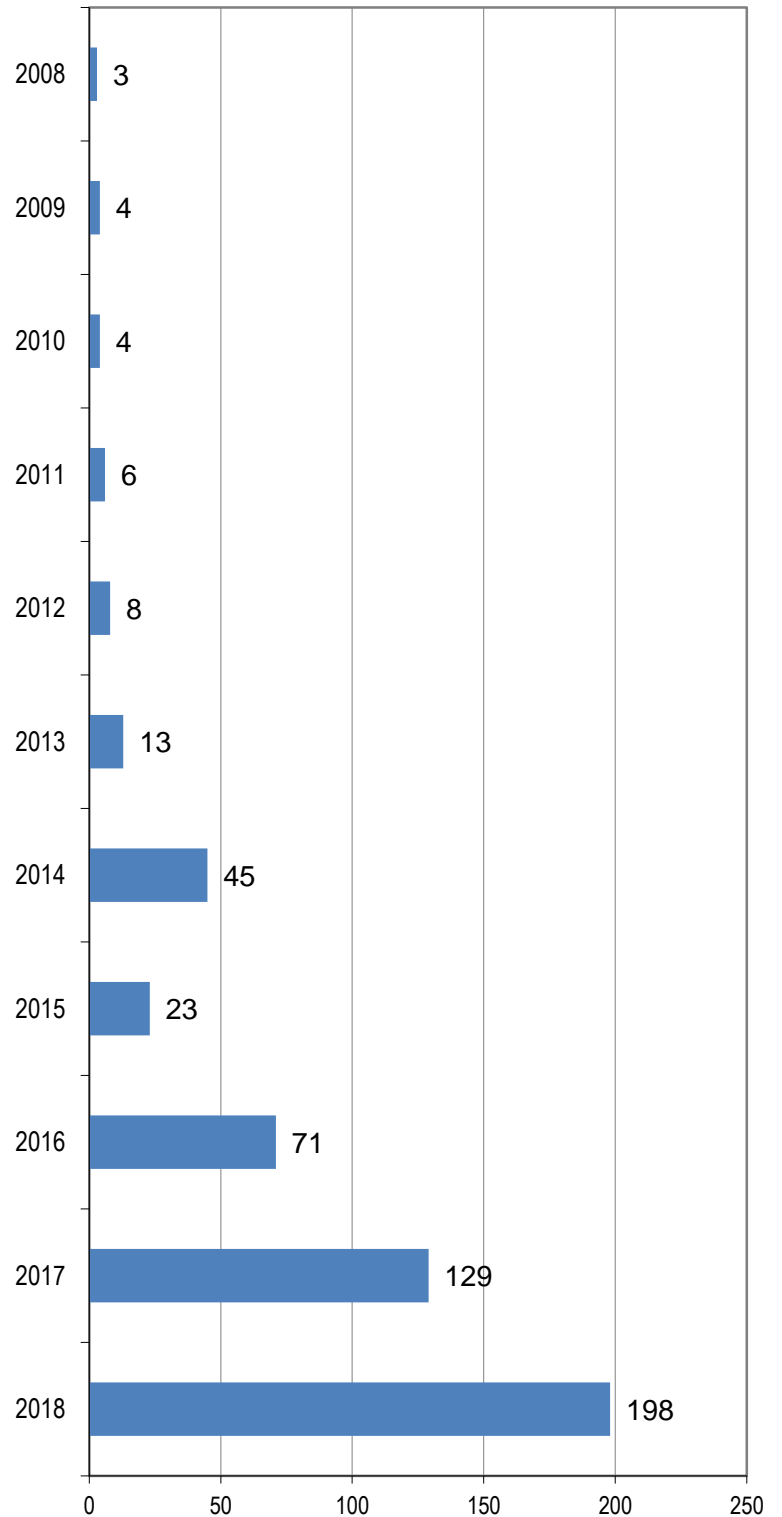


¿Tiene hijos con ella? Para internas	Cant.
Si	0
No	11
Sin Datos	0
<i>Total</i>	<i>11</i>



AÑO DE DETENCION DE LOS ENCARCELADOS

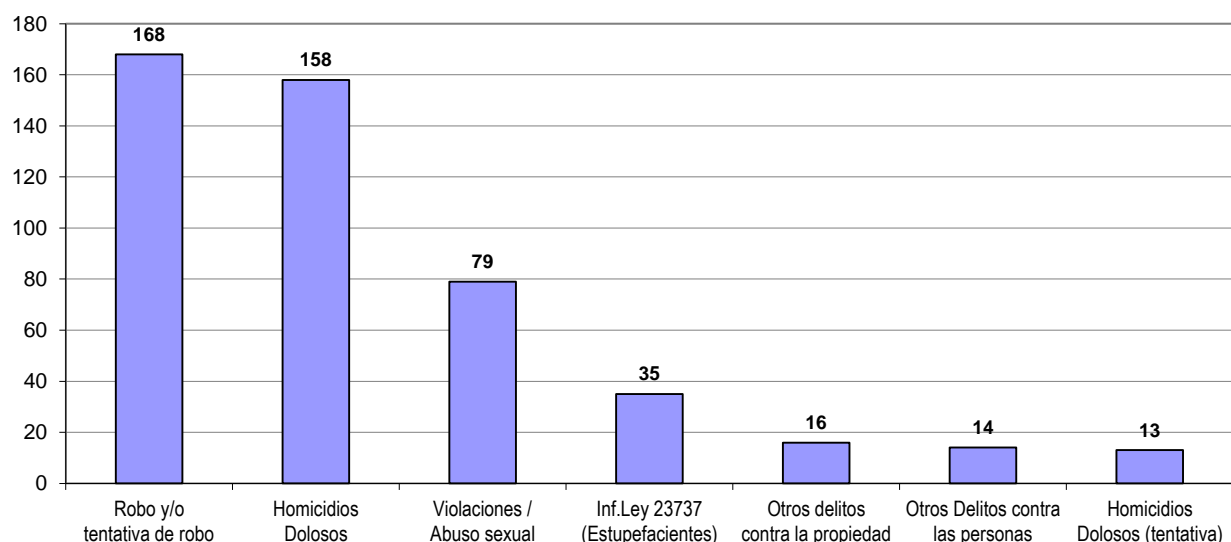
Años	Cantidad de Detenidos
2008	3
2009	4
2010	4
2011	6
2012	8
2013	13
2014	45
2015	23
2016	71
2017	129
2018	198
Sin Datos	6
Total	510



SNEEP 2018 - CHUBUT

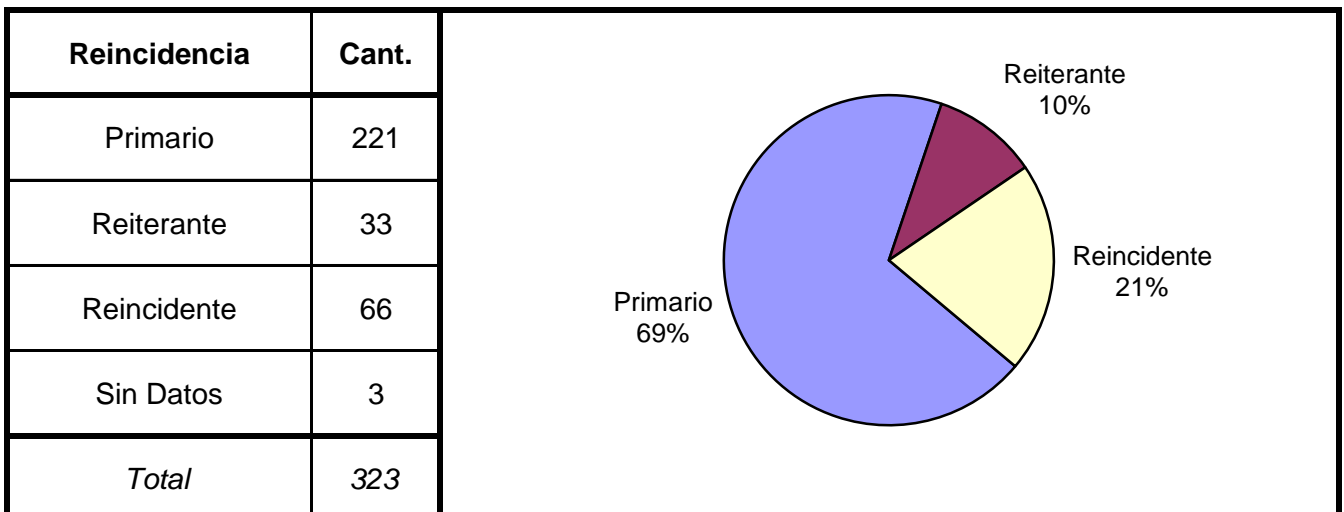
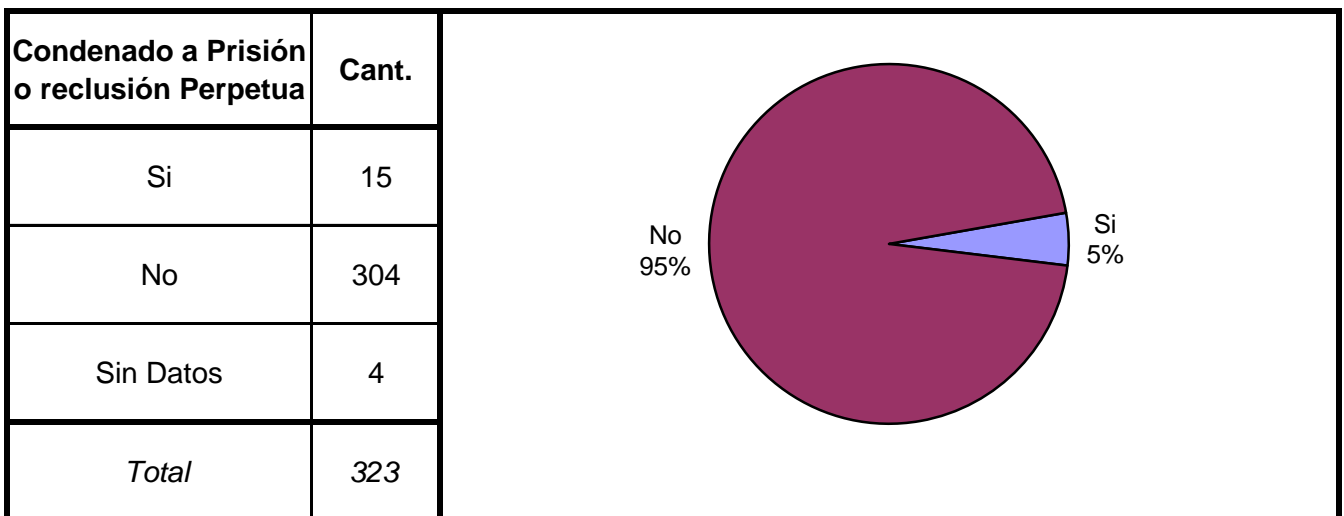
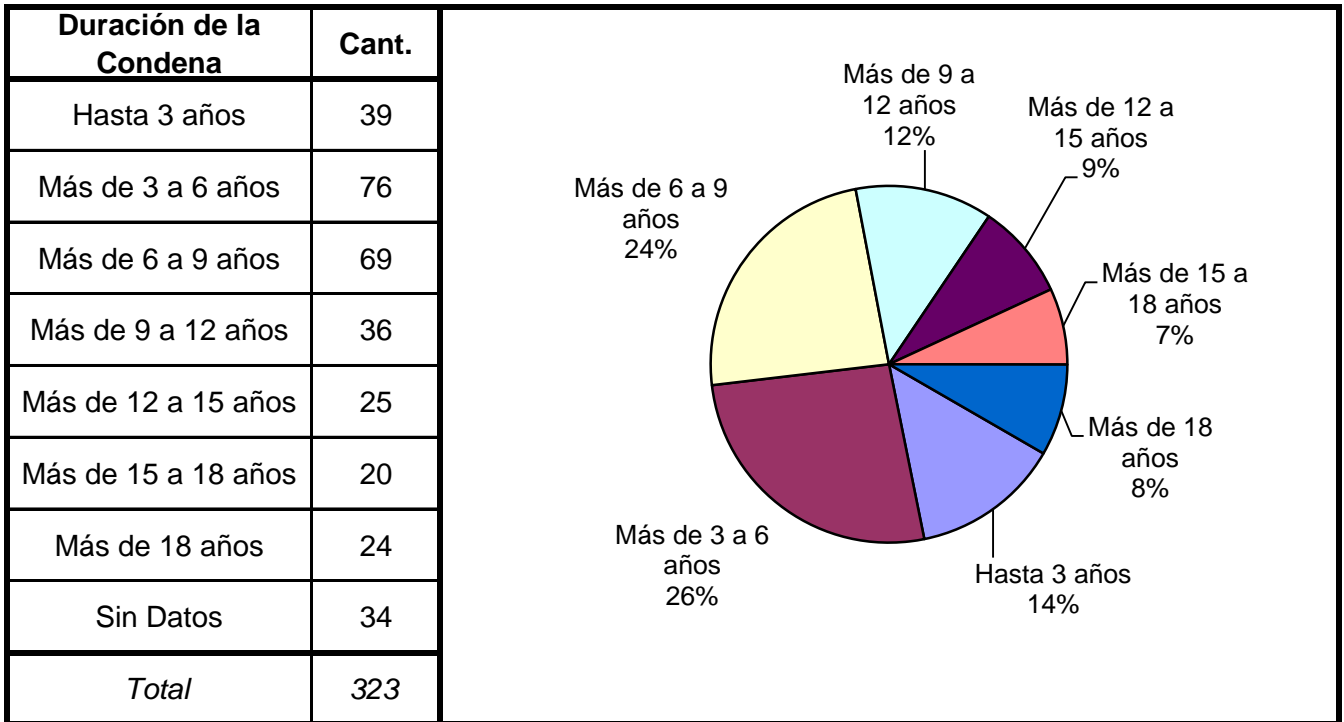
TIPO DE DELITO	1º Mención	2º Mención	3º Mención	4º Mención	5º Mención	TOTAL
Homicidios Dolosos	157	1	0	0	0	158
Homicidios Dolosos (tentativa)	12	0	0	1	0	13
Homicidios Culposos	8	0	0	0	0	8
Lesiones Dolosas	5	0	0	0	1	6
Lesiones Culposas	3	0	0	0	0	3
Otros Delitos contra las personas	12	2	0	0	0	14
DELITOS CONTRA EL HONOR	12	1	0	0	0	13
Violaciones / Abuso sexual	70	9	0	0	0	79
Otros delitos contra la integridad sexual	5	0	0	0	0	5
Amenazas	2	2	0	0	0	4
Privación ilegítima de la libertad	1	0	0	0	0	1
Delito contra la libertad cometido por funcionario público	0	0	0	0	0	0
Otros delitos contra la libertad	0	0	0	0	0	0
Hurto y/o tentativa de hurto	6	1	0	0	0	7
Robo y/o tentativa de robo	159	8	1	0	0	168
Otros delitos contra la propiedad	12	3	1	0	0	16
DELITOS CONTRA LA SEGURIDAD PÚBLICA	1	0	0	0	0	1
DELITOS C/ EL ORDEN PÚBLICO	2	0	0	1	0	3
DELITOS CONTRA LA SEGURIDAD DE LA NACIÓN	0	0	0	0	0	0
DELITOS CONTRA LOS PODERES PUBLICOS	0	0	0	0	0	0
DELITOS C/ LA ADMINISTRACION PÚBLICA	4	0	0	0	0	4
DELITOS C/ LA FE PÚBLICA	0	0	0	0	0	0
DELITOS C/ EL ESTADO CIVIL	0	0	0	0	0	0
INFRACCIÓN LEY N° 23.737 (ESTUPEFACIENTES)	23	0	0	0	0	23
INFRACCIÓN LEY N° 23.737 - TENENCIA	2	0	0	0	0	2
INFRACCIÓN LEY N° 23.737 - COMERCIALIZACION	9	0	0	0	0	9
INFRACCIÓN LEY N° 23.737 - TRAFICO	0	0	0	0	0	0
INFRACCIÓN LEY N° 23.737 - OTROS	1	0	0	0	0	1
INFRACCION LEY N° 24.769 PENAL TRIBUTARIA	0	0	0	0	0	0
INFRACCION LEY N° 13.944 INCUMP.DE DEBERES	0	0	0	0	0	0
DELITOS PREVISTOS EN LEYES ESPECIALES	2	0	0	0	0	2
CONTRAVENCIONES	0	0	0	0	0	0
Sin Datos	2	483	508	508	509	
<i>Total</i>	<i>510</i>	<i>510</i>	<i>510</i>	<i>510</i>	<i>510</i>	<i>540</i>

Delitos con mayores menciones

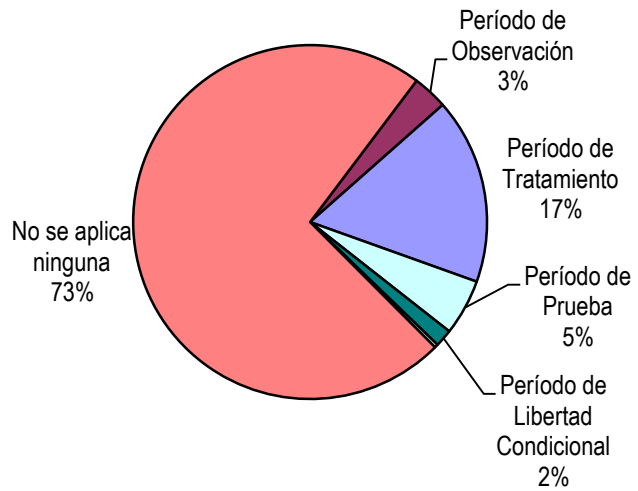


SNEEP 2018 - CHUBUT

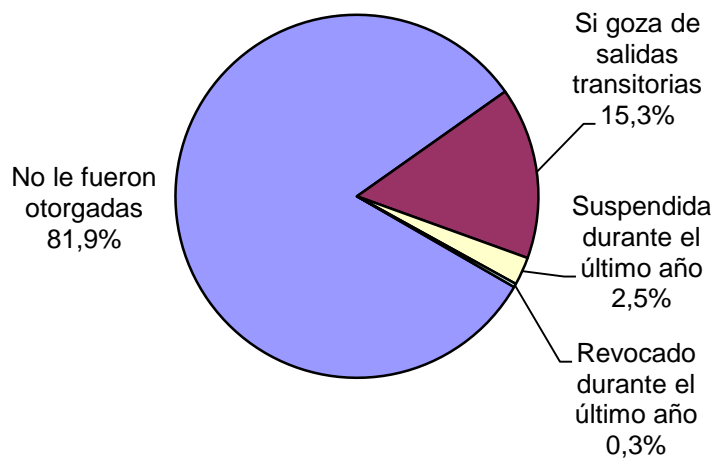
Frecuencias para los detenidos con condena



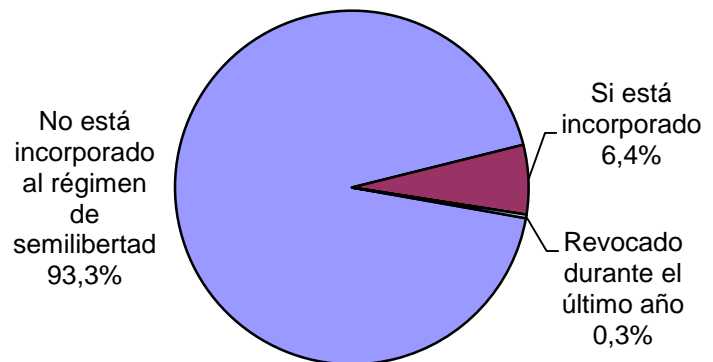
Períodos de la Progresividad	Cant.
Período de Observación	10
Período de Tratamiento	53
Período de Prueba	16
Período de Libertad Condicional	5
Se aplica otra caracterización	1
No se aplica ninguna	227
Sin datos	11
<i>Total</i>	<i>323</i>

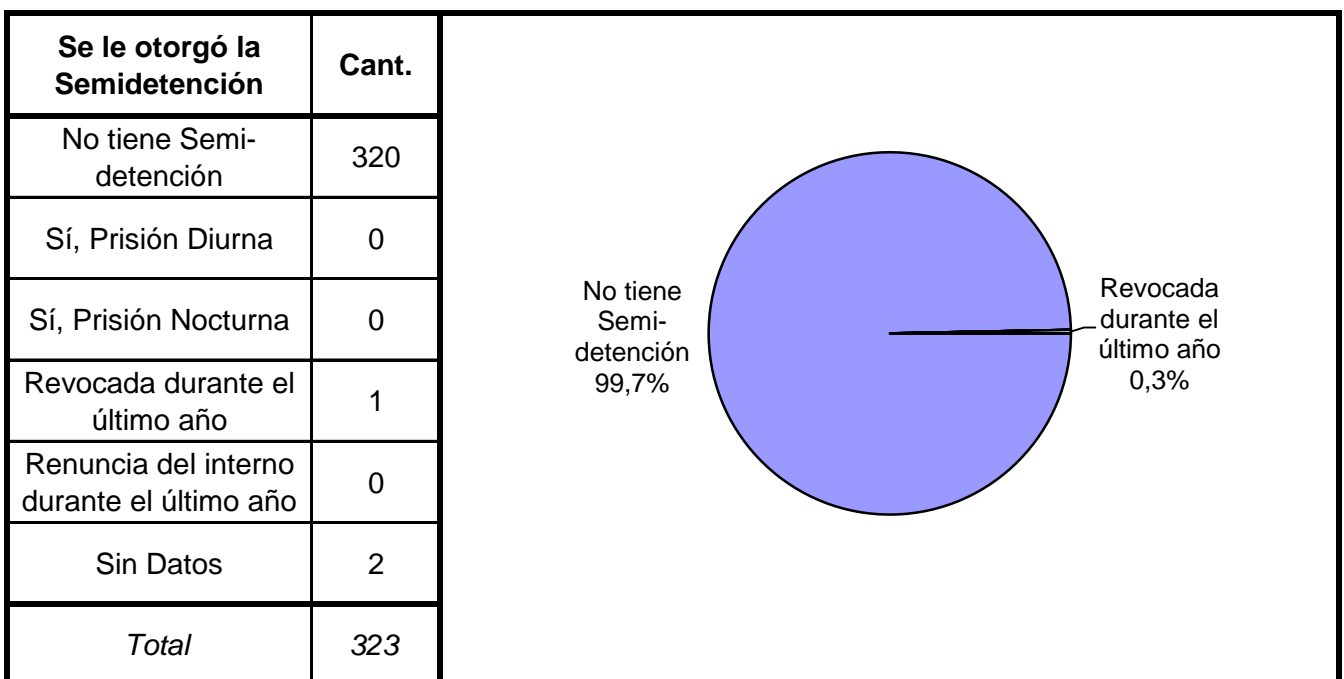
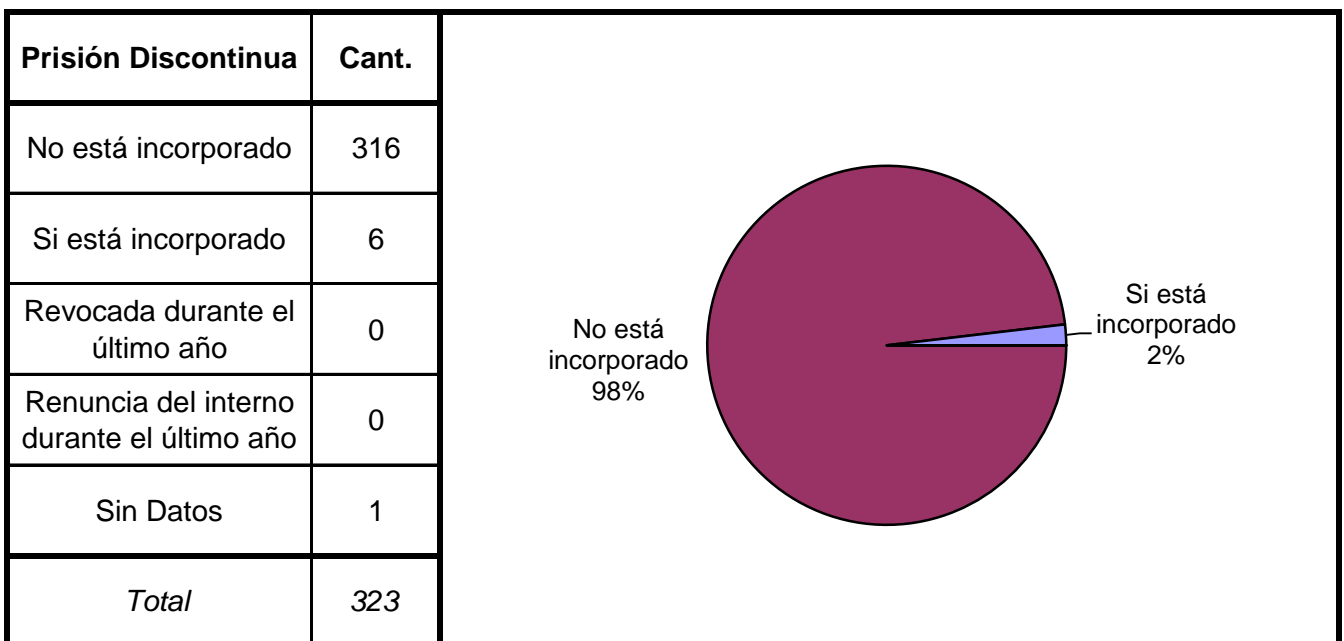
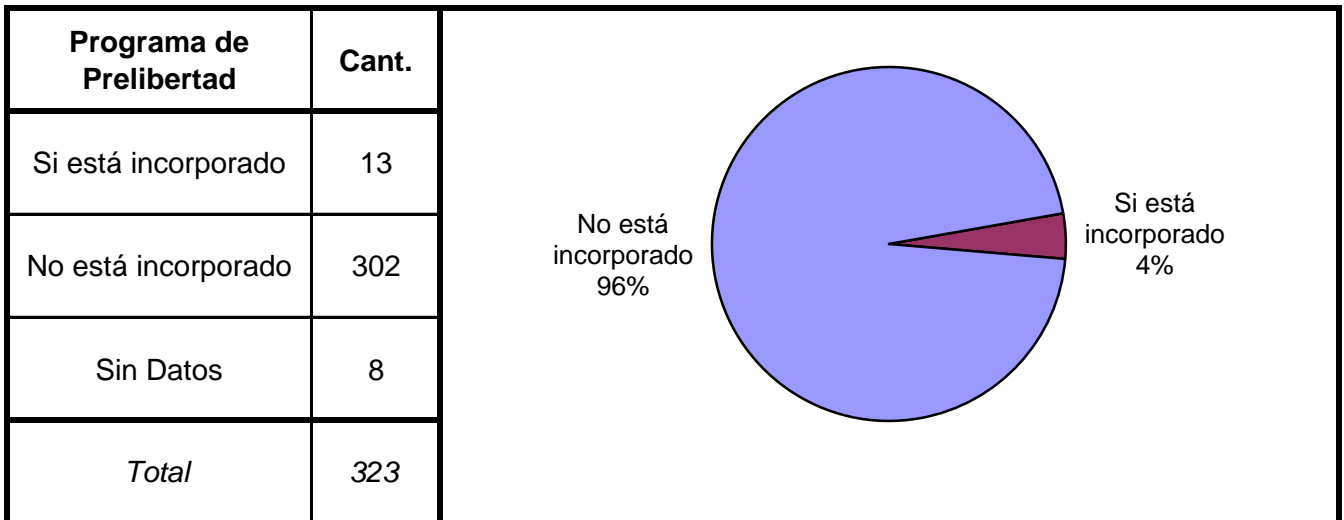


Tiene o tuvo salidas transitorias	Cant.
No le fueron otorgadas	262
Si goza de salidas transitorias	49
Suspendida durante el último año	8
Revocado durante el último año	1
Sin Datos	3
<i>Total</i>	<i>323</i>

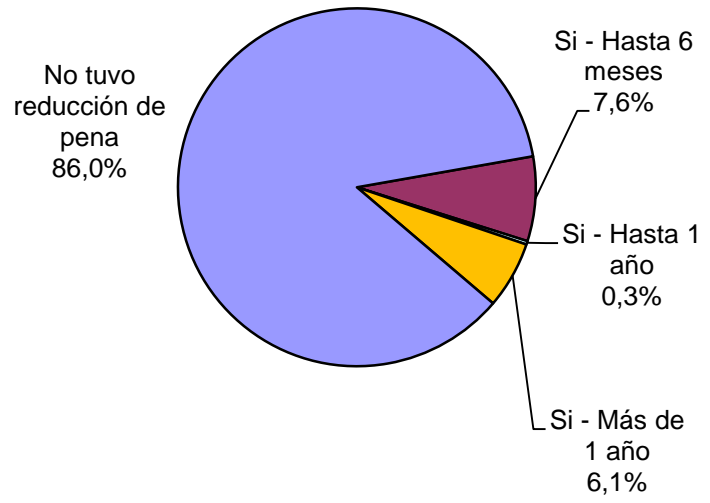


Régimen de Semilibertad	Cant.
No está incorporado al régimen de semilibertad	294
Si está incorporado	20
Suspendido durante el último año	0
Revocado durante el último año	1
Sin Datos	8
<i>Total</i>	<i>323</i>





Tuvo reducción de pena	Cant.
Si - Hasta 6 meses	24
Si - Hasta 1 año	1
Si - Más de 1 año	19
No tuvo reducción de pena	270
Sin datos	9
<i>Total</i>	<i>323</i>



SNEEP 2018 - CHUBUT

CAPACIDAD Y POBLACIÓN SEGUN UNIDAD

PROV.	UNIDADES	CAPACIDAD	POBLACIÓN ALOJADA	SOBREPOBLACIÓN	PORCENTAJE DE SOBRE POBLACIÓN
CHUBUT	INSTITUTO PENITENCIARIO PROVINCIAL N° 1	72	70	-2	-2,8%
	U.R. COMODORO RIVADAVIA - ALCAIDIA POLICIAL	152	101	-51	-33,6%
	U.R. COMODORO RIVADAVIA - COMISARIA 2ª	9	9	0	0,0%
	U.R. COMODORO RIVADAVIA - COMISARIA 4ª	7	5	-2	-28,6%
	U.R. COMODORO RIVADAVIA - COMISARIA 6ª	6	6	0	0,0%
	U.R. COMODORO RIVADAVIA - COMISARIA 7ª	18	19	1	5,6%
	U.R. COMODORO RIVADAVIA - COMISARIA DISTRITO CAMARONES	2	1	-1	-50,0%
	U.R. COMODORO RIVADAVIA - COMISARIA DISTRITO MOSCONI	2	3	1	50,0%
	U.R. COMODORO RIVADAVIA - COMISARIA DISTRITO RADA TILLY	2	2	0	0,0%
	U.R. COMODORO RIVADAVIA - COMISARIA DISTRITO RIO MAYO	2	2	0	0,0%
	U.R. COMODORO RIVADAVIA - COMISARIA DISTRITO SARMIENTO	4	6	2	50,0%
	U.R. COMODORO RIVADAVIA - COMISARIA DTTO. RICARDO ROJAS	2	1	-1	-50,0%
	U.R. TRELEW - ALCAIDIA POLICIAL	70	67	-3	-4,3%
	U.R. TRELEW - CENTRO DE DETENCION	46	55	9	19,6%
	U.R. TRELEW - COMISARIA DISTRITO 1ª	18	17	-1	-5,6%
	U.R. TRELEW - COMISARIA DISTRITO 2ª	18	15	-3	-16,7%
	U.R. TRELEW - COMISARIA DISTRITO 4ª	16	10	-6	-37,5%
	U.R. TRELEW - COMISARIA DISTRITO DOLAVON	2	2	0	0,0%
	U.R.ESQUEL - COMISARIA DISTRITO 1ª	10	12	2	20,0%
	U.R.ESQUEL - COMISARIA DISTRITO 2ª	22	23	1	4,5%
	U.R.ESQUEL - COMISARIA DISTRITO CUSHAMEN	4	6	2	50,0%
	U.R.ESQUEL - COMISARIA DISTRITO EL MAITEN	6	4	-2	-33,3%
	U.R.ESQUEL - COMISARIA DISTRITO JOSE DE SAN MARTIN	4	12	8	200,0%
	U.R.ESQUEL - COMISARIA DISTRITO LAGO PUELO	1	2	1	100,0%
	U.R.ESQUEL - COMISARIA DISTRITO TREVELIN	4	4	0	0,0%
	U.R.PUERTO MADRYN - COMISARIA DISTRITO 1ª	15	15	0	0,0%
	U.R.PUERTO MADRYN - COMISARIA DISTRITO 2ª	16	19	3	18,8%
	U.R.PUERTO MADRYN - COMISARIA DISTRITO 3ª	14	14	0	0,0%
	U.R.PUERTO MADRYN - COMISARIA DISTRITO 4ª	8	7	-1	-12,5%
	U.R.PUERTO MADRYN - COMISARIA DISTRITO TELSEN	1	1	0	0,0%
TOTAL SERVICIO PENITENCIARIO PROVINCIAL		553	510	-43	-7,8%

SNEEP 2018 - CHUBUT

DOTACIÓN DE PERSONAL SEGUN UNIDAD

PROVINCIA	UNIDADES	DOTACIÓN DE PERSONAL				
		CARGO	MASC	FEM	TOTALES	
CHUBUT	INSTITUTO PENITENCIARIO PROVINCIAL N° 1	Oficiales	4	4	8	84
		Suboficiales	11	3	14	
		Cadetes/Agentes	42	20	62	
		Personal civil	0	0	0	
		Otros	0	0	0	
	U.R. COMODORO RIVADAVIA - ALCAIDIA POLICIAL	Oficiales	7	0	7	81
		Suboficiales	37	8	45	
		Cadetes/Agentes	18	10	28	
		Personal civil	1	0	1	
		Otros	0	0	0	
	U.R. COMODORO RIVADAVIA - COMISARIA 4ª	Oficiales	7	1	8	47
		Suboficiales	27	12	39	
		Cadetes/Agentes	0	0	0	
		Personal civil	0	0	0	
		Otros	0	0	0	
	U.R. COMODORO RIVADAVIA - COMISARIA 5ª	Oficiales	6	3	9	44
		Suboficiales	28	7	35	
		Cadetes/Agentes	0	0	0	
		Personal civil	0	0	0	
		Otros	0	0	0	
	U.R. COMODORO RIVADAVIA - COMISARIA 6ª	Oficiales	4	1	5	39
		Suboficiales	15	0	15	
		Cadetes/Agentes	14	5	19	
		Personal civil	0	0	0	
		Otros	0	0	0	
	U.R. COMODORO RIVADAVIA - COMISARIA 7ª	Oficiales	6	2	8	44
		Suboficiales	24	12	36	
		Cadetes/Agentes	0	0	0	
Personal civil		0	0	0		
Otros		0	0	0		
U.R. COMODORO RIVADAVIA - COMISARIA DISTRITO CAMARONES	Oficiales	0	0	0	11	
	Suboficiales	11	0	11		
	Cadetes/Agentes	0	0	0		
	Personal civil	0	0	0		
	Otros	0	0	0		
U.R. COMODORO RIVADAVIA - COMISARIA DISTRITO MOSCONI	Oficiales	0	0	0	1	
	Suboficiales	1	0	1		
	Cadetes/Agentes	0	0	0		
	Personal civil	0	0	0		
	Otros	0	0	0		
U.R. COMODORO RIVADAVIA - COMISARIA DISTRITO RADA TILLY	Oficiales	4	1	5	37	
	Suboficiales	11	4	15		
	Cadetes/Agentes	11	4	15		
	Personal civil	0	0	0		
	Otros	0	2	2		
U.R. COMODORO RIVADAVIA - COMISARIA DISTRITO RIO MAYO	Oficiales	1	0	1	18	
	Suboficiales	11	4	15		
	Cadetes/Agentes	2	0	2		
	Personal civil	0	0	0		
	Otros	0	0	0		

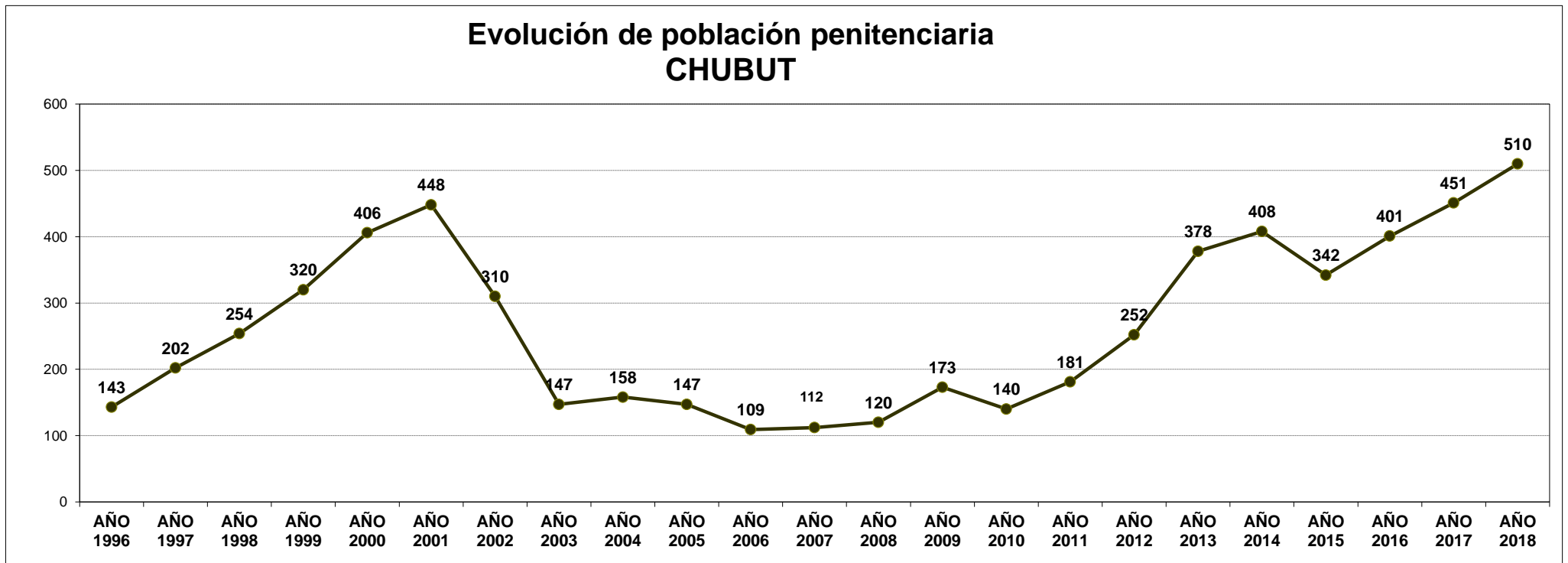
PROVINCIA	UNIDADES	DOTACIÓN DE PERSONAL				
		CARGO	MASC	FEM	TOTALES	
CHUBUT	U.R. COMODORO RIVADAVIA - COMISARIA DISTRITO SARMIENTO	Oficiales	3	1	4	49
		Suboficiales	21	6	27	
		Cadetes/Agentes	12	6	18	
		Personal civil	0	0	0	
		Otros	0	0	0	
	U.R. COMODORO RIVADAVIA - COMISARIA DTTO. RICARDO ROJAS	Oficiales	1	0	1	10
		Suboficiales	4	4	8	
		Cadetes/Agentes	0	0	0	
		Personal civil	0	0	0	
		Otros	0	1	1	
	U.R. TRELEW - ALCAIDIA POLICIAL	Oficiales	7	0	7	57
		Suboficiales	32	15	47	
		Cadetes/Agentes	0	0	0	
		Personal civil	3	0	3	
		Otros	0	0	0	
	U.R. TRELEW - COMISARIA DISTRITO 1ª	Oficiales	12	1	13	107
		Suboficiales	41	16	57	
		Cadetes/Agentes	20	17	37	
		Personal civil	0	0	0	
		Otros	0	0	0	
	U.R. TRELEW - COMISARIA DISTRITO 4ª	Oficiales	1	0	1	2
		Suboficiales	1	0	1	
		Cadetes/Agentes	0	0	0	
		Personal civil	0	0	0	
		Otros	0	0	0	
	U.R. TRELEW - COMISARIA DISTRITO DOLAVON	Oficiales	2	0	2	26
		Suboficiales	18	6	24	
Cadetes/Agentes		0	0	0		
Personal civil		0	0	0		
Otros		0	0	0		
U.R. ESQUEL - COMISARIA DISTRITO 1ª	Oficiales	5	5	10	99	
	Suboficiales	57	32	89		
	Cadetes/Agentes	0	0	0		
	Personal civil	0	0	0		
	Otros	0	0	0		
U.R. ESQUEL - COMISARIA DISTRITO 2ª	Oficiales	2	2	4	76	
	Suboficiales	31	15	46		
	Cadetes/Agentes	13	13	26		
	Personal civil	0	0	0		
	Otros	0	0	0		
U.R. ESQUEL - COMISARIA DISTRITO CUSHAMEN	Oficiales	1	0	1	11	
	Suboficiales	10	0	10		
	Cadetes/Agentes	0	0	0		
	Personal civil	0	0	0		
	Otros	0	0	0		
U.R. ESQUEL - COMISARIA DISTRITO EL MAITEN	Oficiales	1	1	2	31	
	Suboficiales	20	9	29		
	Cadetes/Agentes	0	0	0		
	Personal civil	0	0	0		
	Otros	0	0	0		
U.R. ESQUEL - COMISARIA DISTRITO JOSE DE SAN MARTIN	Oficiales	2	0	2	23	
	Suboficiales	11	10	21		
	Cadetes/Agentes	0	0	0		
	Personal civil	0	0	0		
	Otros	0	0	0		

PROVINCIA	UNIDADES	DOTACIÓN DE PERSONAL				
		CARGO	MASC	FEM	TOTALES	
CHUBUT	U.R.ESQUEL - COMISARIA DISTRITO LAGO PUELO	Oficiales	1	0	1	47
		Suboficiales	25	8	33	
		Cadetes/Agentes	0	0	0	
		Personal civil	0	0	0	
		Otros	9	4	13	
	U.R.PUERTO MADRYN - COMISARIA DISTRITO 1ª	Oficiales	0	0	0	2
		Suboficiales	1	0	1	
		Cadetes/Agentes	1	0	1	
		Personal civil	0	0	0	
	U.R.PUERTO MADRYN - COMISARIA DISTRITO 2ª	Oficiales	0	0	0	2
		Suboficiales	2	0	2	
		Cadetes/Agentes	0	0	0	
		Personal civil	0	0	0	
	U.R.PUERTO MADRYN - COMISARIA DISTRITO 3ª	Otros	0	0	0	42
		Oficiales	2	5	7	
		Suboficiales	19	15	34	
		Cadetes/Agentes	0	0	0	
	U.R.PUERTO MADRYN - COMISARIA DISTRITO 4ª	Personal civil	1	0	1	53
		Otros	0	0	0	
		Oficiales	4	4	8	
		Suboficiales	14	8	22	
	U.R.PUERTO MADRYN - COMISARIA DISTRITO TELSEN	Cadetes/Agentes	12	11	23	10
		Personal civil	0	0	0	
		Otros	0	0	0	
Oficiales		1	0	1		
Suboficiales		4	5	9		
TOTAL DOTACIÓN DE PERSONAL		Oficiales	84	31	115	1.053
		Suboficiales	487	199	686	
		Cadetes/Agent	145	86	231	
		Personal Civil	5	0	5	
		Otros	9	7	16	

EVOLUCIÓN POBLACIÓN PENITENCIARIA - PROVINCIA DEL CHUBUT

AÑO	AÑO	AÑO	AÑO	AÑO	AÑO	AÑO	AÑO	AÑO	AÑO	AÑO	AÑO	AÑO	AÑO	AÑO	AÑO	AÑO	AÑO	AÑO	AÑO	AÑO	AÑO	AÑO
1996	1997	1998	1999	2000	2001	2002	2003	2004	2005	2006	2007	2008	2009	2010	2011	2012	2013	2014	2015	2016	2017	2018
143	202	254	320	406	448	310	147	158	147	109	112	120	173	140	181	252	378	408	342	401	451	510

Relevamiento basado en datos proporcionados por el Registro Nacional de Reincidencia y la Policía Provincial.



ACLARACION: La estadística oficial sobre población penitenciaria (SNEEP) comenzó en el año 2002.