

**SISTEMA NACIONAL
DE
ESTADÍSTICAS SOBRE
EJECUCIÓN DE LA PENA**

**Informe Anual
ENTRE RIOS
SNEEP 2018**

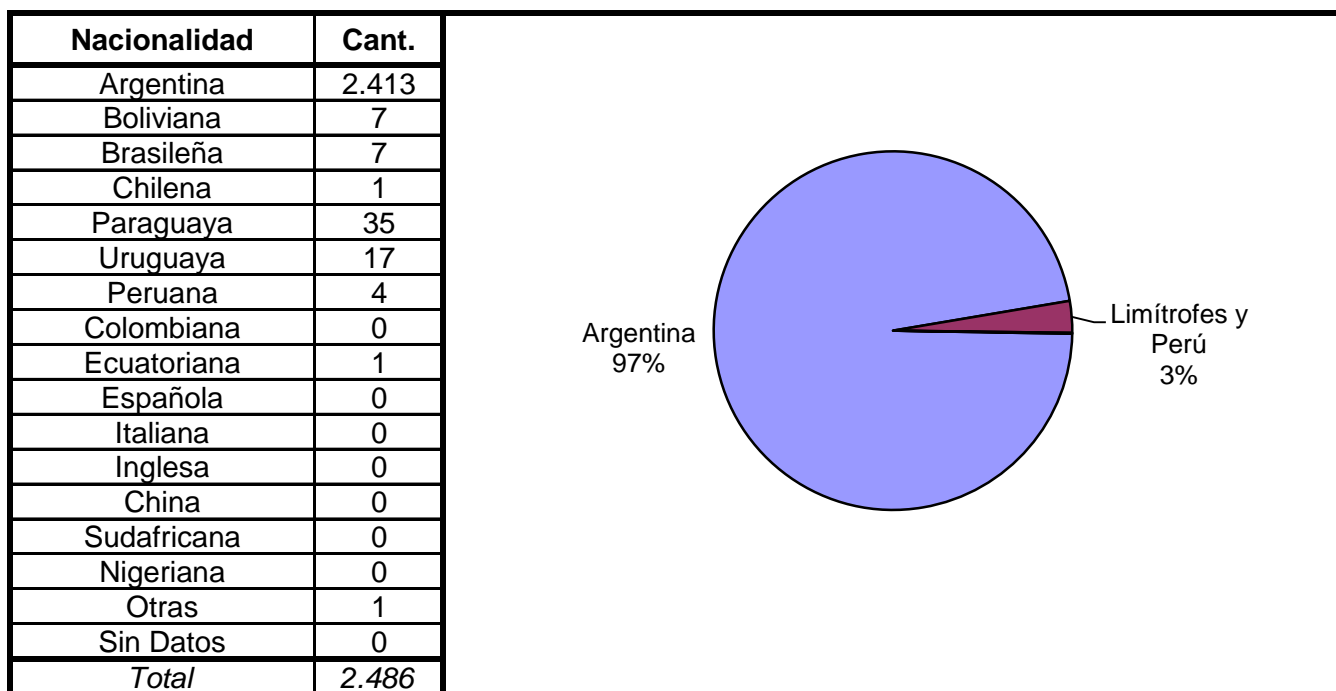
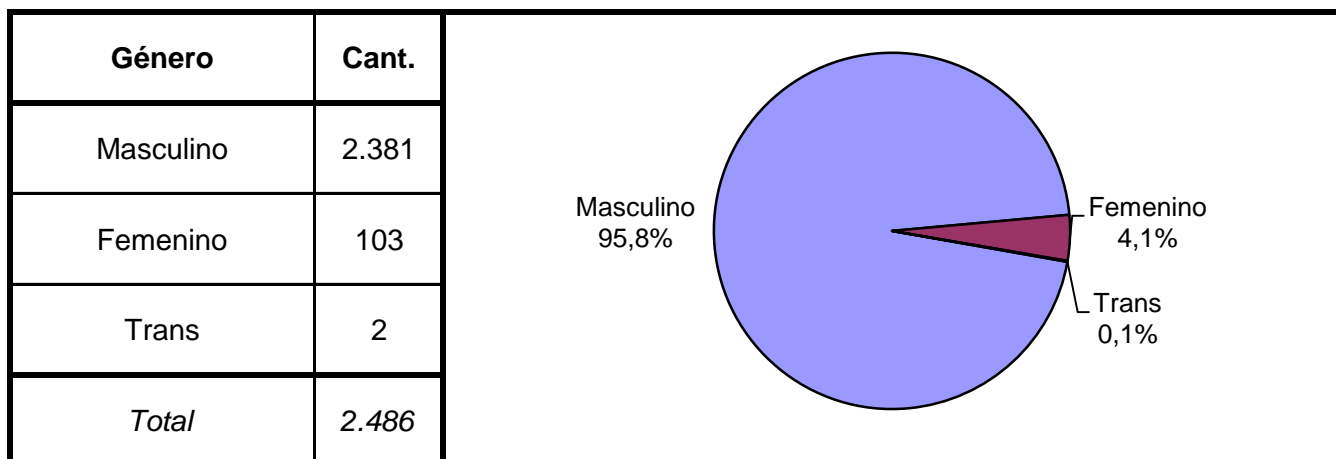
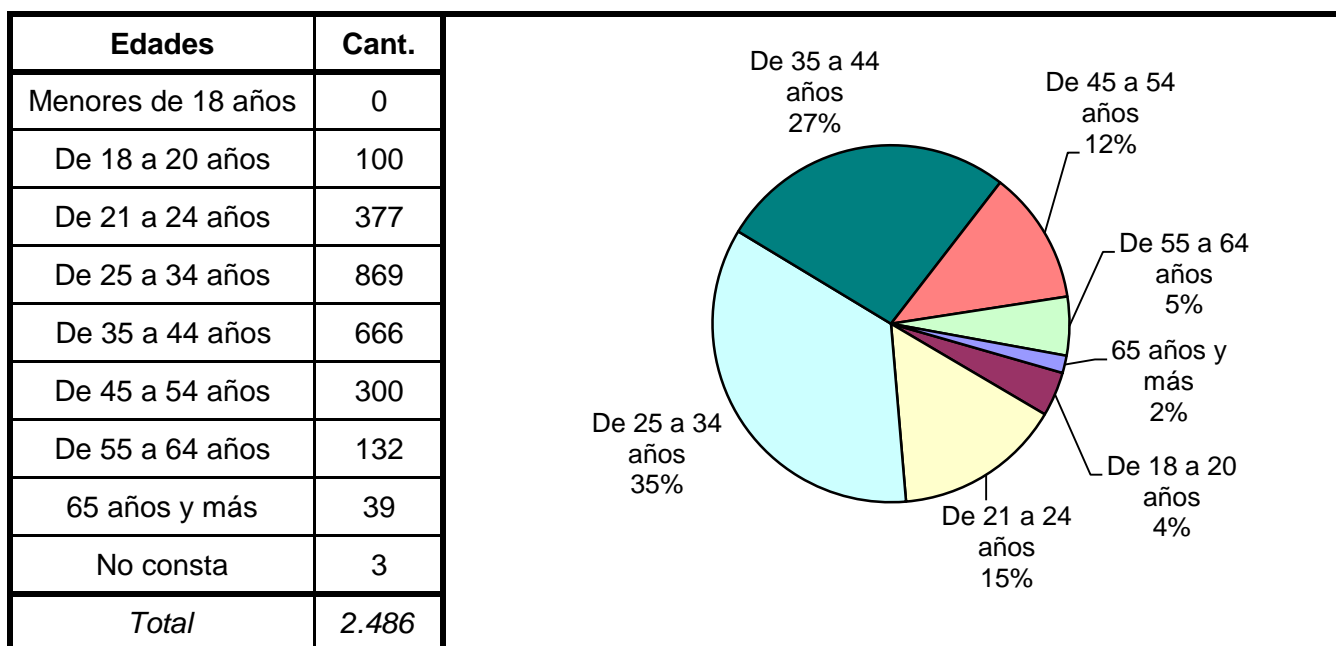
*Dirección Nacional de Política Criminal
en materia de Justicia y Legislación Penal
Subsecretaría de Política Criminal
Secretaría de Justicia
Ministerio de Justicia y Derechos Humanos*

SNEEP 2018 - ENTRE RIOS

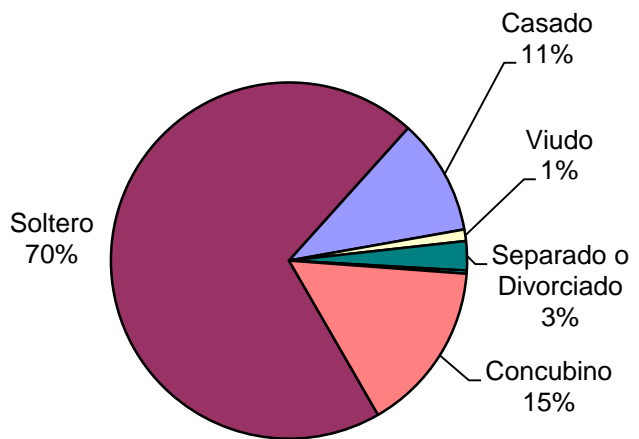
UNIDAD SEGÚN SITUACIÓN LEGAL

PROVINCIA	UNIDAD	CONDE- NADOS	PROCE- SADOS	OTROS	TOTAL POR UNIDAD
ENTRE RIOS	UNIDAD PENAL N° 1 PARANA	767	156	3	926
	UNIDAD PENAL N° 2 GUALEGUAYCHU	150	61	0	211
	UNIDAD PENAL N° 3 CONCORDIA	222	70	0	292
	UNIDAD PENAL N° 4 CONCEPCION DEL URUGUAY	232	78	0	310
	UNIDAD PENAL N° 5 VICTORIA	118	15	0	133
	UNIDAD PENAL N° 6 CONCEPCION ARENAL FEMENINA	35	50	0	85
	UNIDAD PENAL N° 7 GUALEGUAY	167	22	0	189
	UNIDAD PENAL N° 8 NEUROPSIQUIATRICO - FEDERAL	74	7	4	85
	UNIDAD PENAL N° 9 COLONIA PENAL	231	24	0	255
TOTAL SERVICIO PENITENCIARIO PROVINCIAL		1.996	483	7	2.486

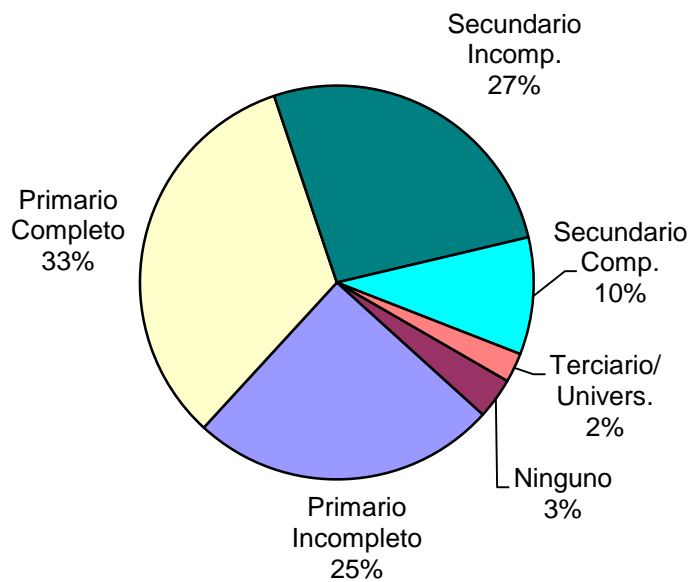
SNEEP 2018 - ENTRE RIOS

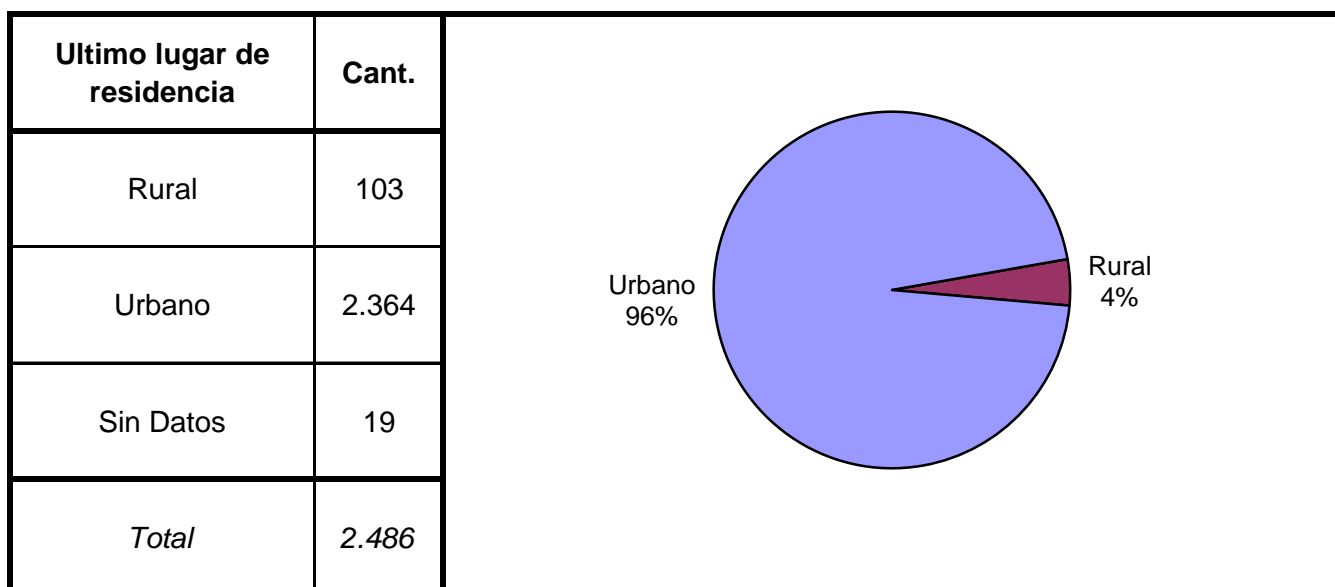
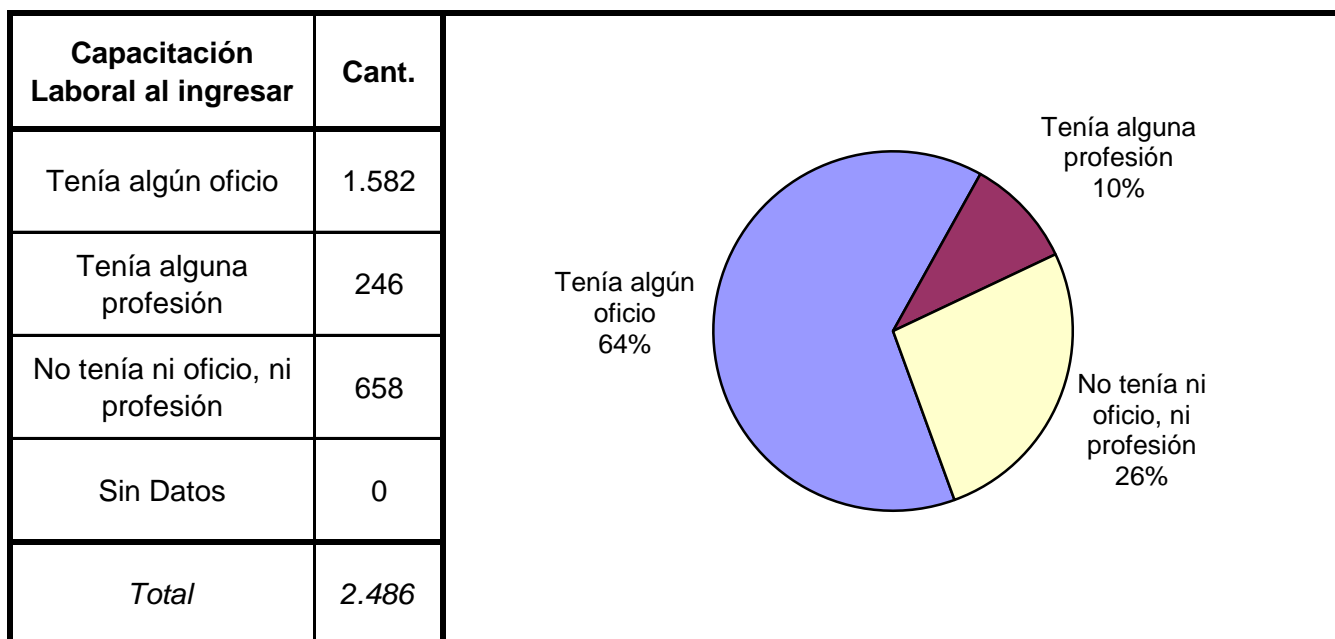
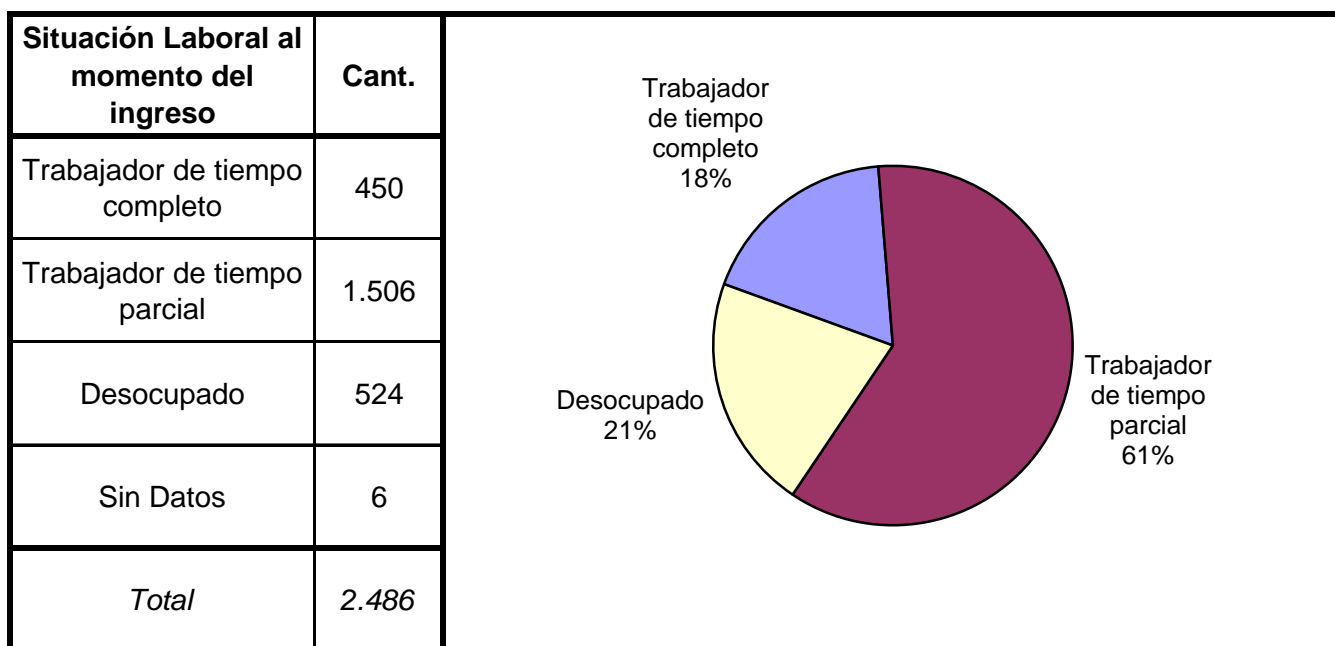


Estado Civil	Cant.
Soltero	1.740
Casado	262
Viudo	26
Separado o Divorciado	66
Separado de Hecho	7
Concubino	385
Sin datos	0
<i>Total</i>	<i>2.486</i>

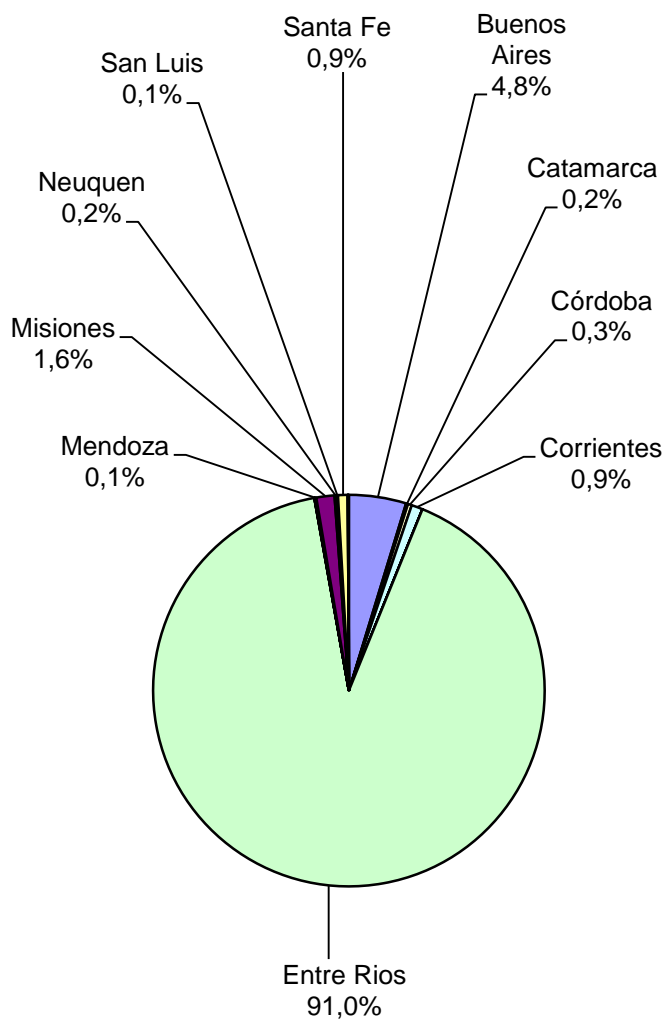


Nivel de Instrucción	Cant.
Ninguno	84
Primario Incompleto	624
Primario Completo	821
Secundario Incomp.	658
Secundario Comp.	239
Terciario Incompleto	18
Terciario Completo	23
Universitario Incomp.	7
Universitario Comp.	12
Sin datos	0
<i>Total</i>	<i>2.486</i>

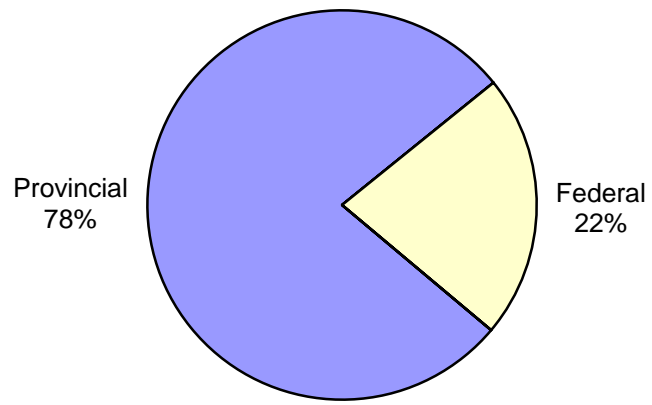




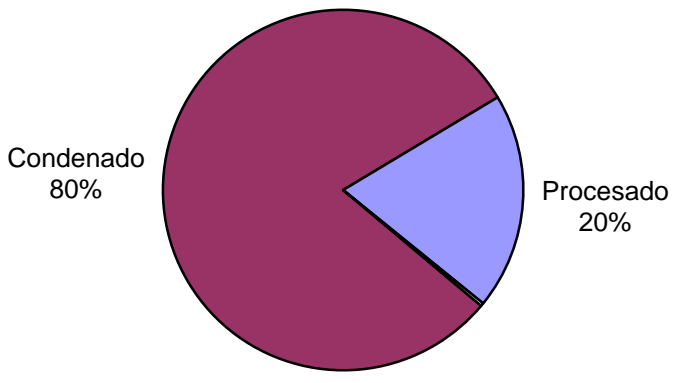
Ultima provincia de residencia	Cant.
Buenos Aires	117
Catamarca	4
Córdoba	8
Corrientes	23
Chaco	0
Chubut	0
Entre Rios	2.255
Formosa	0
Jujuy	1
La Pampa	0
La Rioja	0
Mendoza	3
Misiones	37
Neuquen	4
Rio Negro	1
Salta	0
San Juan	0
San Luis	2
Santa Cruz	0
Santa Fe	20
Santiago del Estero	0
Tierra del Fuego	1
Tucumán	0
Ciudad de Bs.As.	1
Sin datos	9
<i>Total</i>	<i>2.486</i>



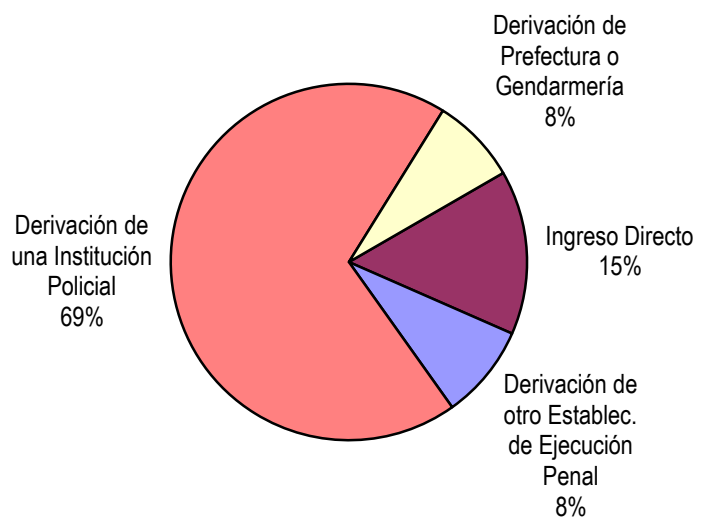
Jurisdicción Judicial	Cant.
Provincial	1.941
Nacional	0
Federal	545
Justicia de CABA	0
Sin Datos	0
<i>Total</i>	<i>2.486</i>

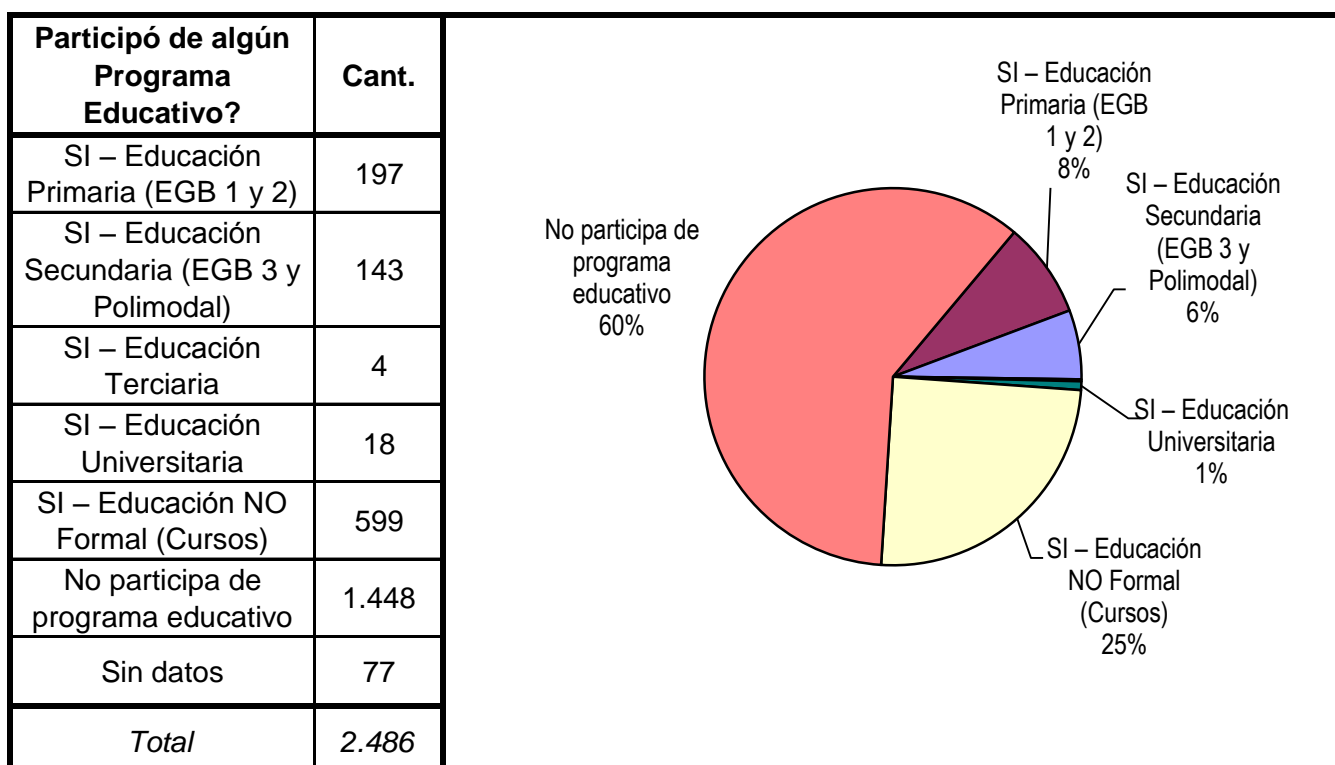
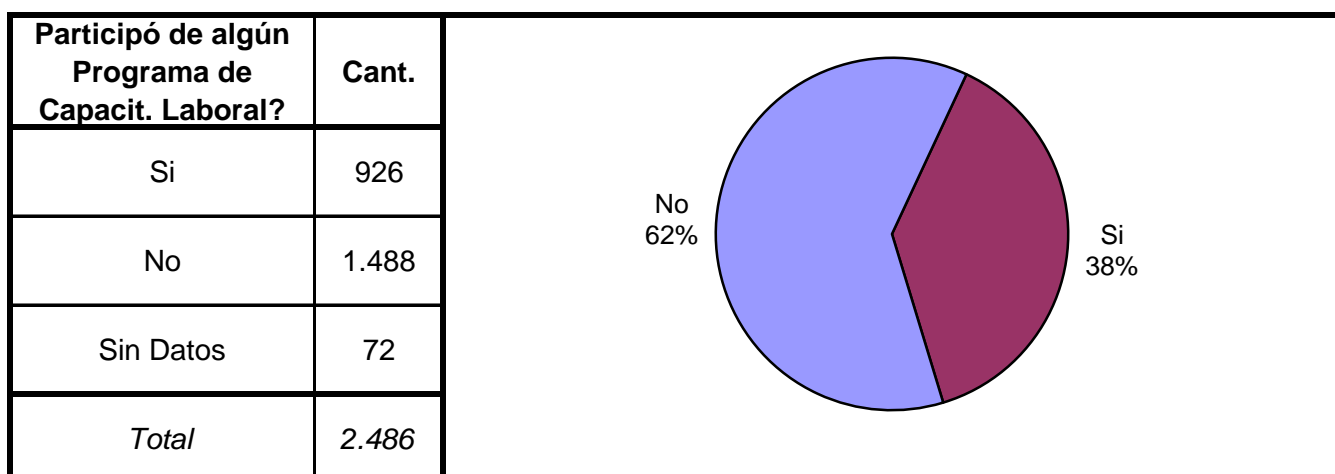
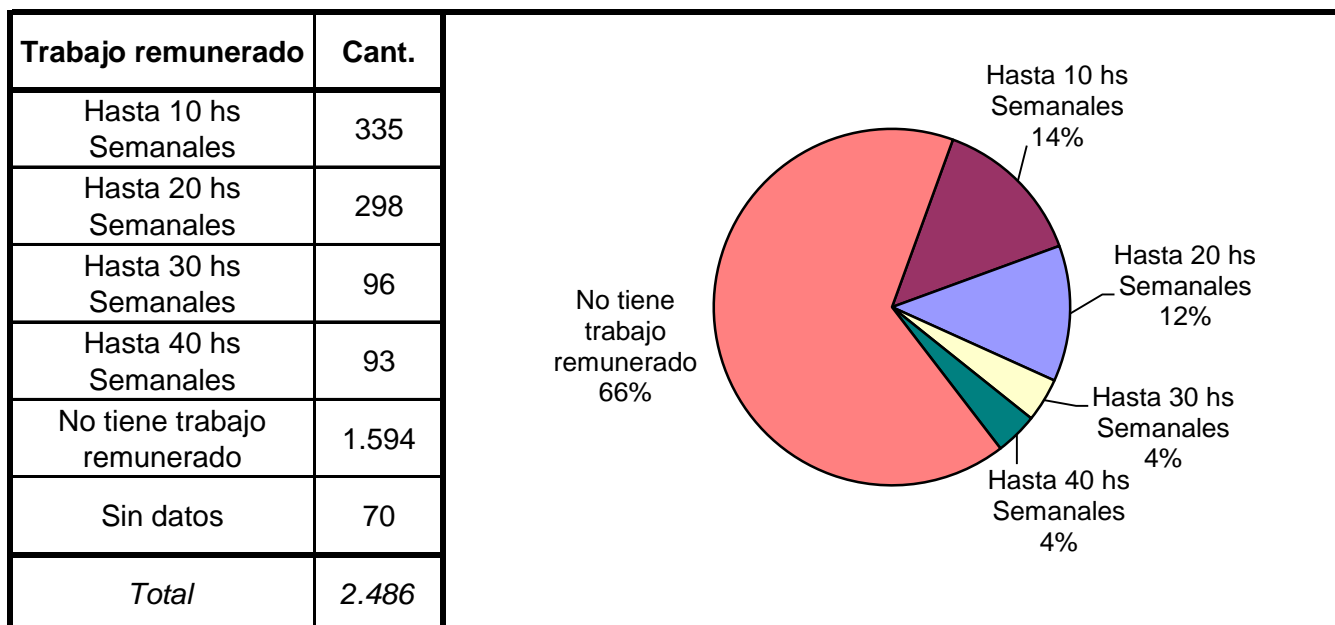


Situación Legal	Cant.
Condenado	1.996
Procesado	483
Contraventor	0
Inimputable	7
Otra	0
Sin datos	0
<i>Total</i>	<i>2.486</i>

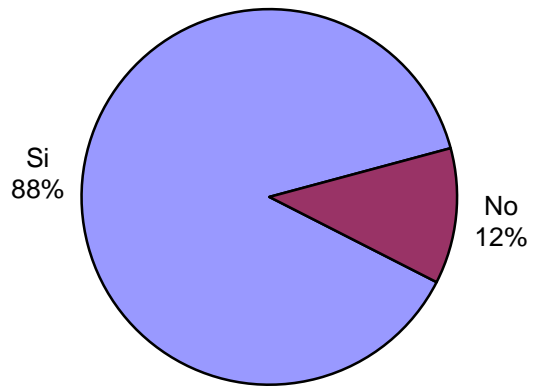


Establecimiento de Procedencia	Cant.
Ingreso Directo	370
Derivación de otro Establec. de Ejecución Penal	213
Derivación de una Institución Policial	1.705
Derivación de Prefectura o Gendarmería	194
Sin datos	4
<i>Total</i>	<i>2.486</i>

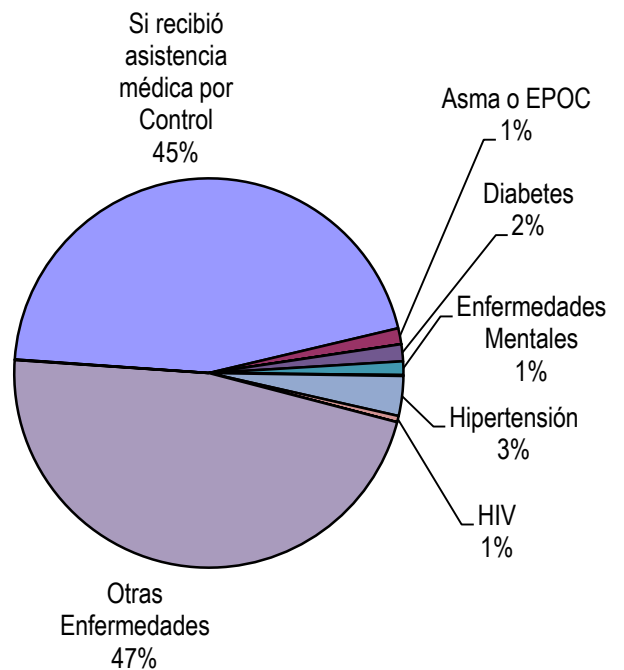





Participó de Activ. Recreativas o Deportivas?	Cant.
Si	2.132
No	282
Sin Datos	72
<i>Total</i>	<i>2.486</i>



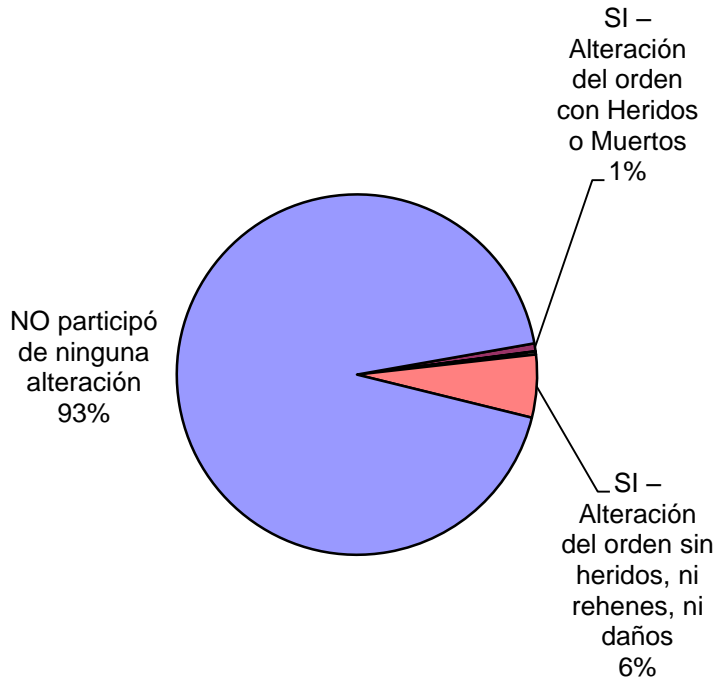
El interno recibió Asistencia Médica por tipo de ENFERMEDAD	Cant.
Si recibió asistencia médica por Control	1.123
Asma o EPOC	33
Chagas	0
Diabetes	35
Enfermedades Mentales	28
Hepatitis	2
Hipertensión	82
HIV	13
Tuberculosis	0
Otras Enfermedades	1.168
NO recibió asistencia médica	1
Sin datos	1
<i>Total</i>	<i>2.486</i>



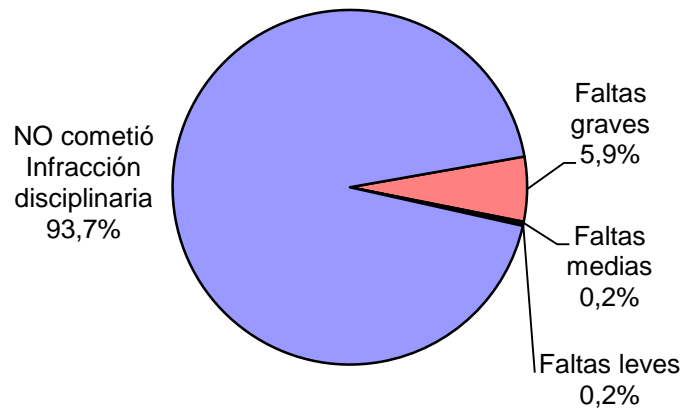
Recibió visitas durante el último año?	Cant.
Si	2.313
No	103
Sin Datos	70
<i>Total</i>	<i>2.486</i>



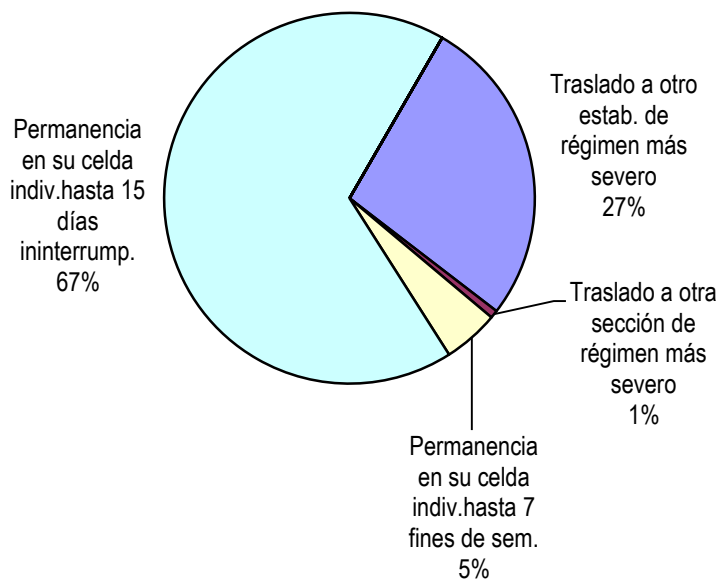
Participó de algún tipo de Alteración del orden?	Cant.
SI – Alteración del orden con Heridos o Muertos	17
SI – Alteración del orden con Rehenes	1
SI – Alteración del orden con Daños	6
SI – Alteración del orden sin heridos, ni rehenes, ni daños	136
NO participó de ninguna alteración	2.256
Sin Datos	70
<i>Total</i>	<i>2.486</i>



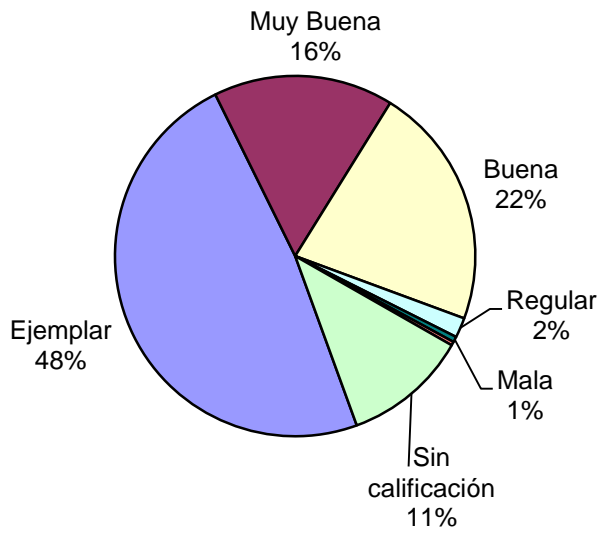
Tipo de infracción disciplinaria	Cant.
Faltas graves	142
Faltas medias	4
Faltas leves	5
NO cometió Infracción disciplinaria	2.256
Sin Datos	79
<i>Total</i>	<i>2.486</i>



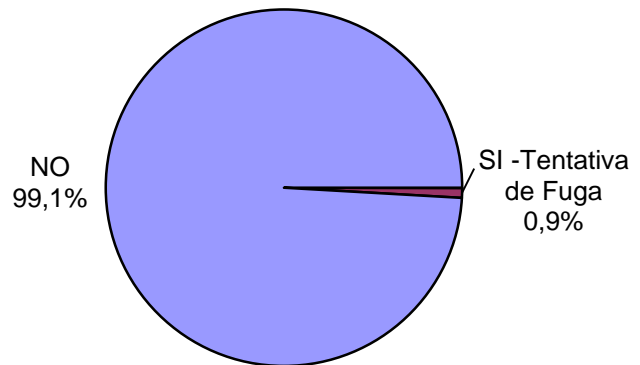
Tipo de Sanción Disciplinaria	Cant.
Traslado a otro estab. de régimen más severo	39
Traslado a otra sección de régimen más severo	1
Permanencia en su celda indiv.hasta 7 fines de sem.	7
Permanencia en su celda indiv.hasta 15 días ininterrump.	97
Suspensión total/parcial derechos reglam. hasta 15 días	0
Exclusión de la actividad común hasta 15 días	0
Exclusión de la act. recreativa/ deportiva hasta 10 días	0
Amonestación	0
Otra sanción	0
Sin Datos	2.342
<i>Total</i>	<i>2.486</i>



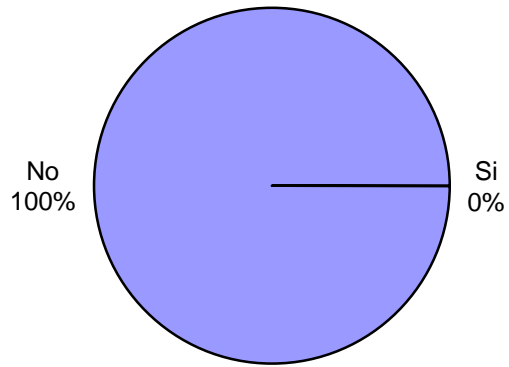
Calificación de conducta del interno	Cant.
Ejemplar	1.159
Muy Buena	388
Buena	523
Regular	43
Mala	12
Pésima	8
Sin calificación	269
Sin Datos	84
<i>Total</i>	<i>2.486</i>



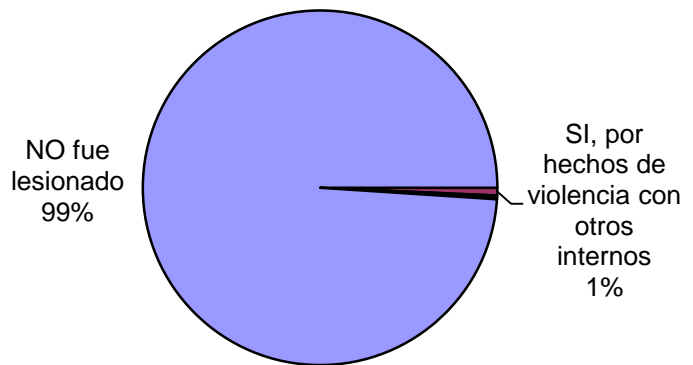
¿Tuvo intentos de fuga o evasión?	Cant.
SI -Tentativa de Evasión	1
SI -Tentativa de Fuga	21
NO	2.392
Sin Datos	72
<i>Total</i>	<i>2.486</i>




¿Tuvo intentos de Suicidio?	Cant.
Si	1
No	2.394
Sin Datos	91
<i>Total</i>	<i>2.486</i>



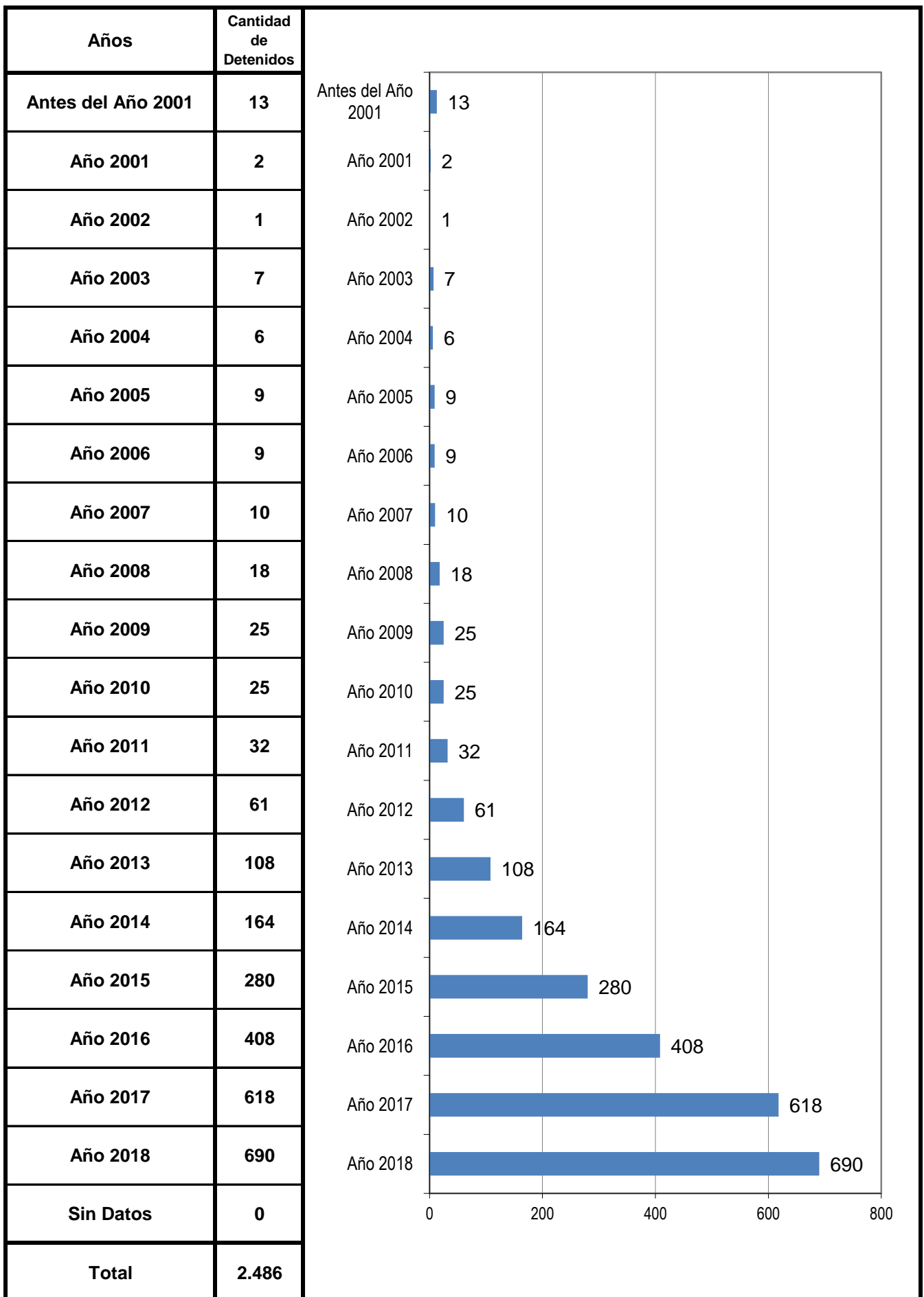
¿Fue lesionado? - Motivos	Cant.
SI, por hechos de violencia con otros internos	17
SI, por hechos de violencia con agentes del establec.	5
SI, por otros motivos	3
NO fue lesionado	2.388
Sin Datos	73
<i>Total</i>	<i>2.486</i>



¿Tiene hijos con ella? Para internas	Cant.
Si	3
No	100
Sin Datos	0
<i>Total</i>	<i>103</i>



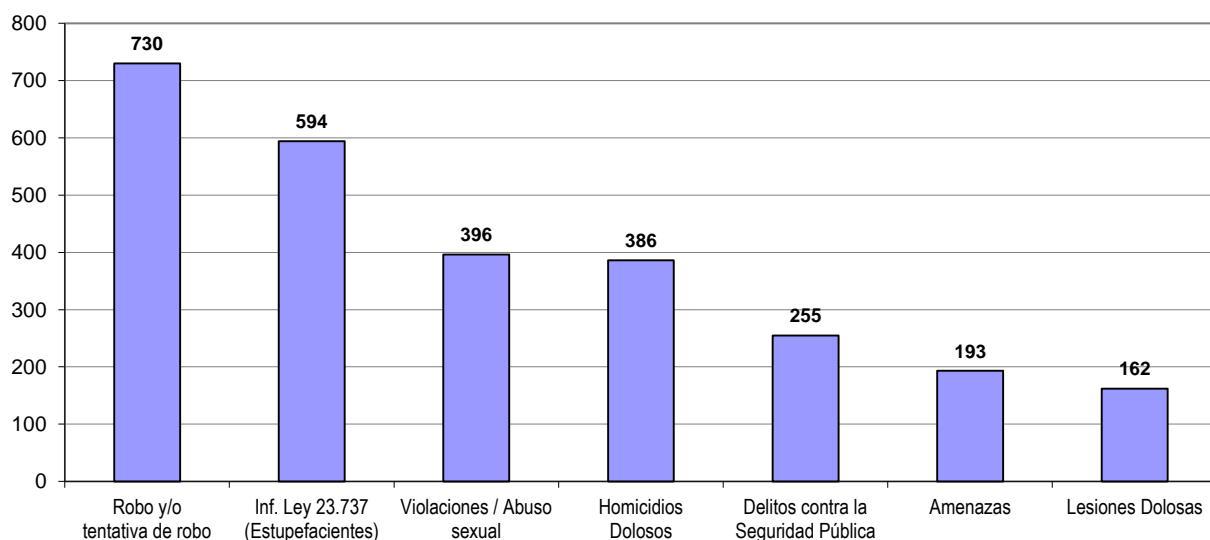
AÑO DE DETENCION DE LOS ENCARCELADOS



SNEEP 2018 - ENTRE RIOS

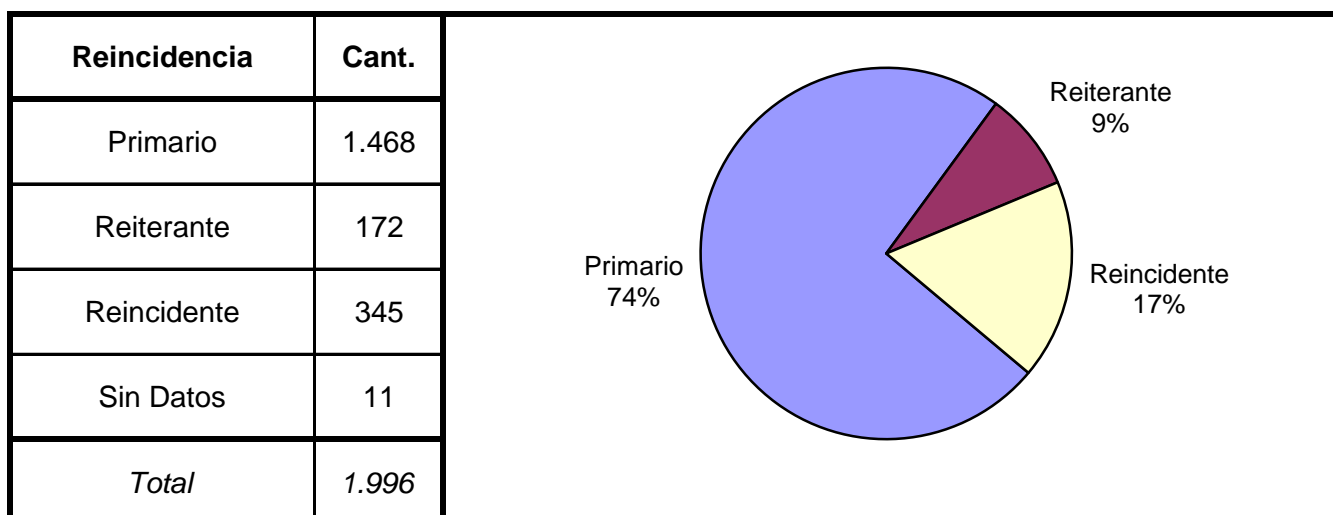
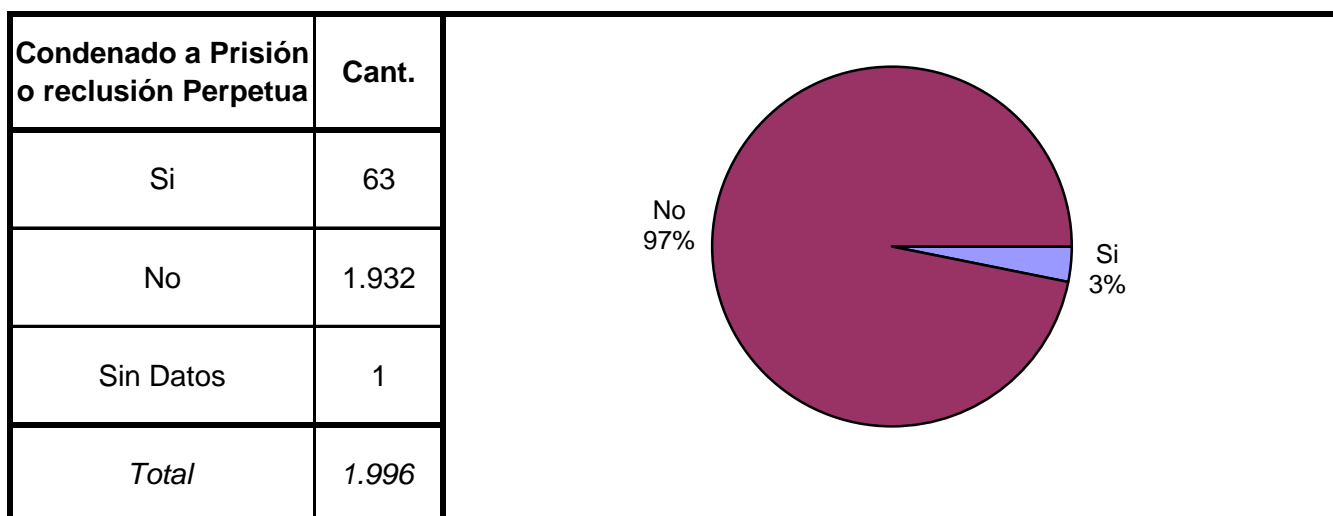
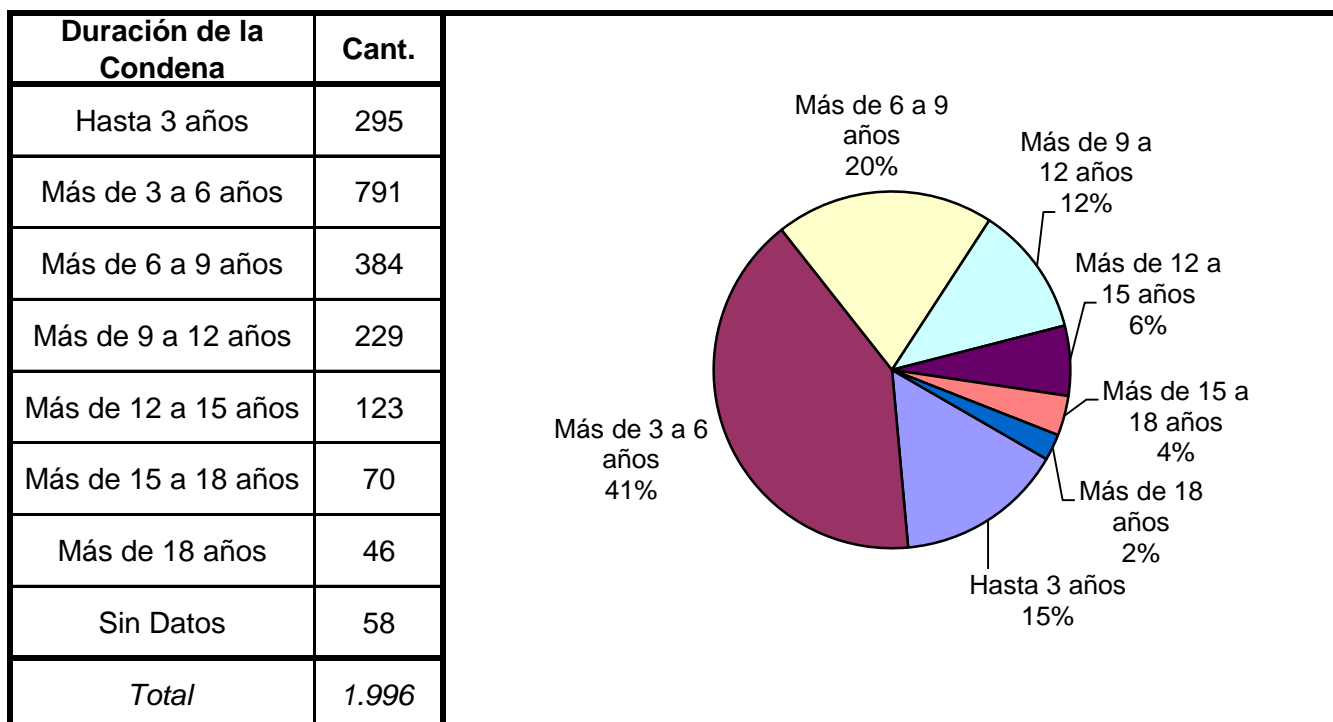
TIPO DE DELITO	1º Mención	2º Mención	3º Mención	4º Mención	5º Mención	TOTAL
Homicidios Dolosos	379	7	0	0	0	386
Homicidios Dolosos (tentativa)	124	15	0	0	0	139
Homicidios Culposos	87	5	0	0	0	92
Lesiones Dolosas	106	47	7	2	0	162
Lesiones Culposas	29	12	3	0	0	44
Otros Delitos contra las personas	32	16	7	0	0	55
DELITOS CONTRA EL HONOR	7	3	1	0	0	11
Violaciones / Abuso sexual	377	17	1	0	1	396
Otros delitos contra la integridad sexual	25	33	1	0	0	59
Amenazas	74	96	19	3	1	193
Privación ilegítima de la libertad	14	20	13	3	0	50
Delito contra la libertad cometido por funcionario público	1	1	1	0	0	3
Otros delitos contra la libertad	5	5	4	0	0	14
Hurto y/o tentativa de hurto	104	27	21	1	0	153
Robo y/o tentativa de robo	482	191	44	12	1	730
Otros delitos contra la propiedad	11	34	22	6	1	74
DELITOS CONTRA LA SEGURIDAD PÚBLICA	19	158	57	17	4	255
DELITOS C/ EL ORDEN PÚBLICO	0	4	3	3	0	10
DELITOS CONTRA LA SEGURIDAD DE LA NACIÓN	0	0	0	0	0	0
DELITOS CONTRA LOS PODERES PUBLICOS	0	0	3	0	0	3
DELITOS C/ LA ADMINISTRACION PÚBLICA	4	1	1	0	0	6
DELITOS C/ LA FE PÚBLICA	0	0	1	0	0	1
DELITOS C/ EL ESTADO CIVIL	0	1	0	0	0	1
INFRACCIÓN LEY N° 23.737 (ESTUPEFACIENTES)	186	0	0	0	0	186
INFRACCIÓN LEY N° 23.737 - TENENCIA	25	3	1	0	0	29
INFRACCIÓN LEY N° 23.737 - COMERCIALIZACION	147	10	1	0	0	158
INFRACCIÓN LEY N° 23.737 - TRAFICO	61	5	2	0	0	68
INFRACCIÓN LEY N° 23.737 - OTROS	149	3	0	1	0	153
INFRACCION LEY N° 24.769 PENAL TRIBUTARIA	0	0	0	0	0	0
INFRACCION LEY N° 13.944 INCUMP.DE DEBERES	0	0	0	0	0	0
DELITOS PREVISTOS EN LEYES ESPECIALES	33	4	3	0	0	40
CONTRAVENCIONES	3	4	0	0	0	7
Sin Datos	2	1.764	2.270	2.438	2.478	
<i>Total</i>	<i>2.486</i>	<i>2.486</i>	<i>2.486</i>	<i>2.486</i>	<i>2.486</i>	<i>3.478</i>

Delitos con mayores menciones

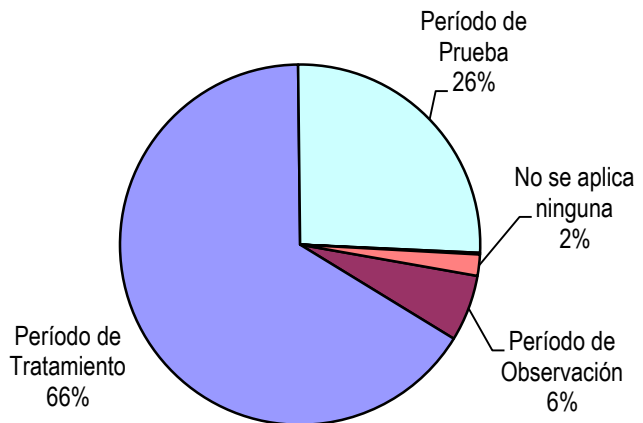


SNEEP 2018 - ENTRE RIOS

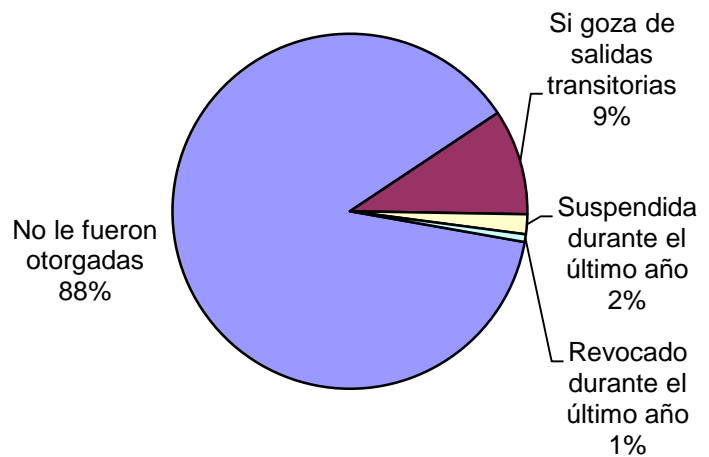
Frecuencias para los detenidos con condena



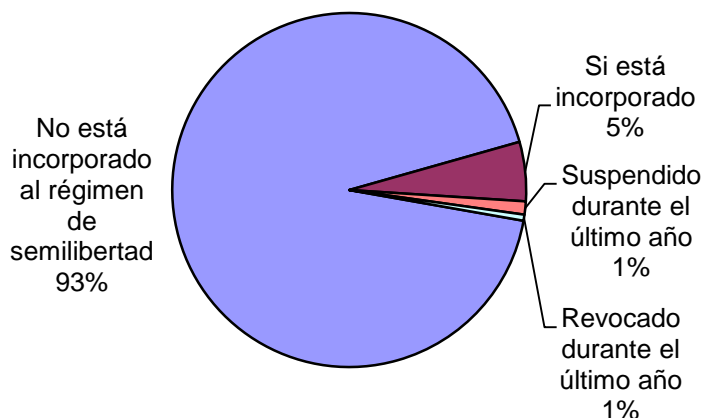
Períodos de la Progresividad	Cant.
Período de Observación	119
Período de Tratamiento	1.319
Período de Prueba	517
Período de Libertad Condicional	2
Se aplica otra caracterización	1
No se aplica ninguna	38
Sin datos	0
<i>Total</i>	<i>1.996</i>

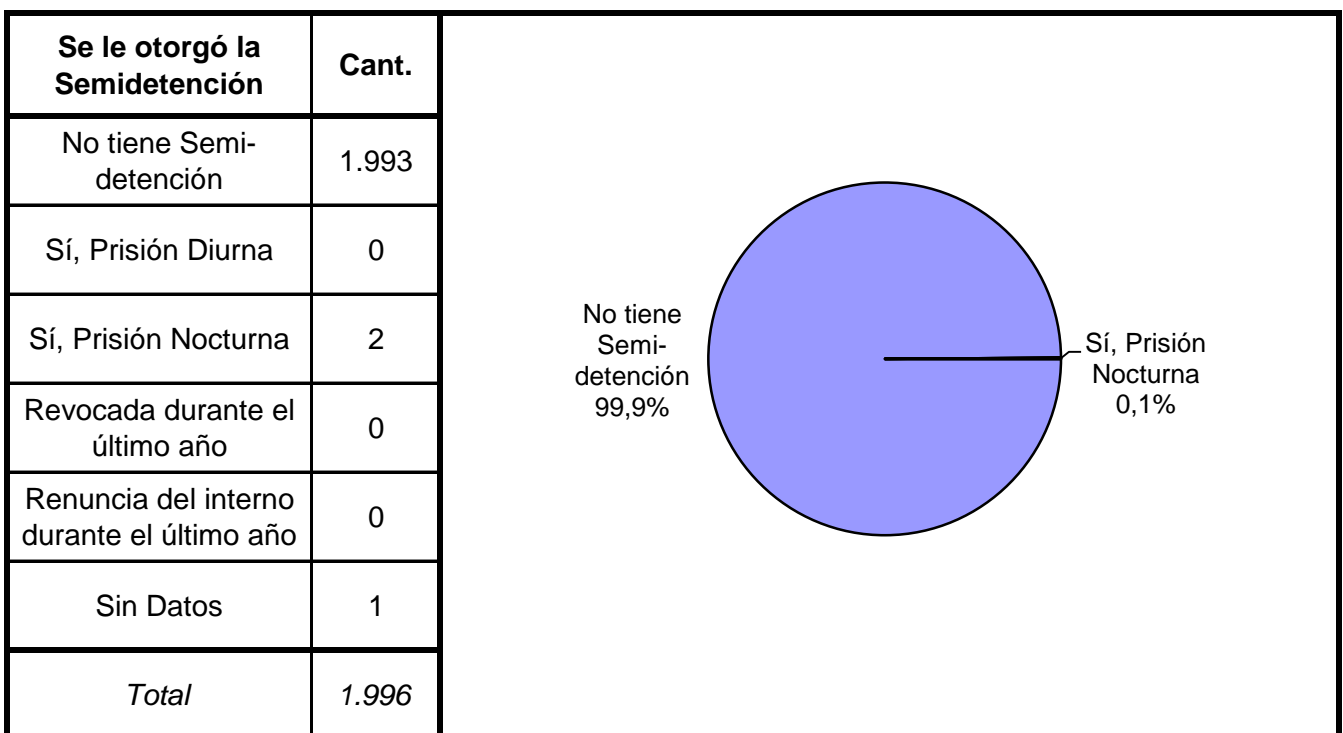
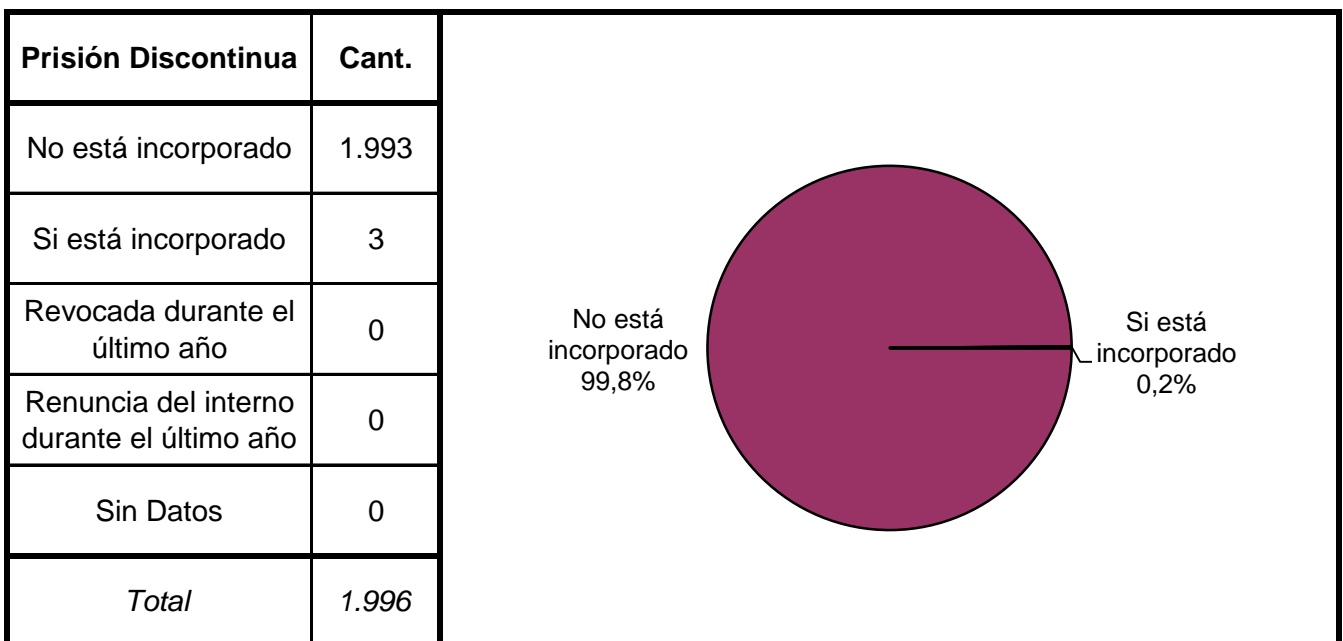
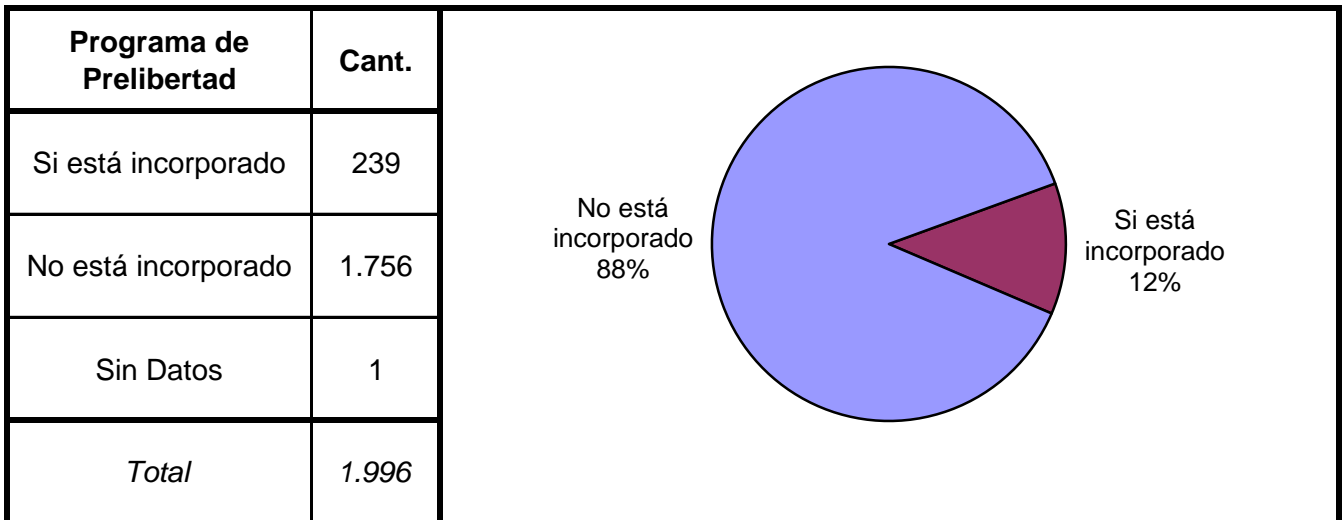


Tiene o tuvo salidas transitorias	Cant.
No le fueron otorgadas	1.754
Si goza de salidas transitorias	192
Suspendida durante el último año	36
Revocado durante el último año	14
Sin Datos	0
<i>Total</i>	<i>1.996</i>

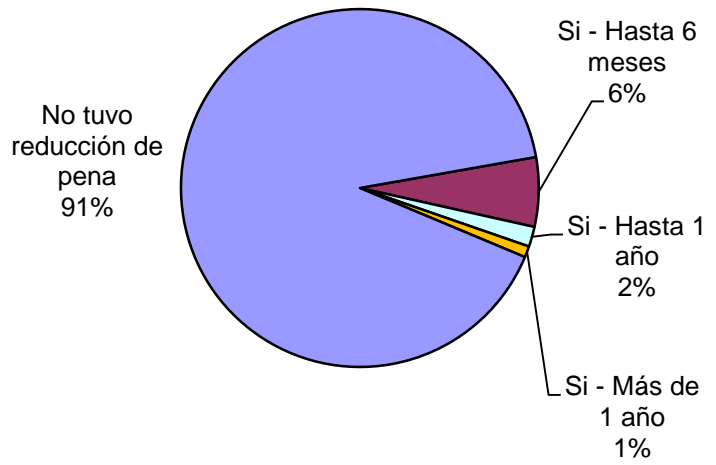


Régimen de Semilibertad	Cant.
No está incorporado al régimen de semilibertad	1.853
Si está incorporado	108
Suspendido durante el último año	24
Revocado durante el último año	11
Sin Datos	0
<i>Total</i>	<i>1.996</i>





Tuvo reducción de pena	Cant.
Si - Hasta 6 meses	125
Si - Hasta 1 año	36
Si - Más de 1 año	20
No tuvo reducción de pena	1.812
Sin datos	3
<i>Total</i>	<i>1.996</i>



SNEEP 2018 - ENTRE RIOS

CAPACIDAD Y POBLACIÓN SEGUN UNIDAD

PROVINCIAS	UNIDADES	CAPACIDAD	POBLACIÓN ALOJADA	SOBREPOBLACIÓN	PORCENTAJE DE SOBRE POBLACIÓN
ENTRE RIOS	UNIDAD PENAL N° 1 PARANA	965	926	-39	-4,0%
	UNIDAD PENAL N° 2 GUALEGUAYCHU	210	211	1	0,5%
	UNIDAD PENAL N° 3 CONCORDIA	300	292	-8	-2,7%
	UNIDAD PENAL N° 4 CONCEPCION DEL URUGUAY	310	310	0	0,0%
	UNIDAD PENAL N° 5 VICTORIA	147	133	-14	-9,5%
	UNIDAD PENAL N° 6 CONCEPCION ARENAL FEMENINA	80	85	5	6,3%
	UNIDAD PENAL N° 7 GUALEGUAY	189	189	0	0,0%
	UNIDAD PENAL N° 8 NEUROPSIQUIATRICO - FEDERAL	80	85	5	6,3%
	UNIDAD PENAL N° 9 COLONIA PENAL	220	255	35	15,9%
TOTAL SERVICIO PENITENCIARIO PROVINCIAL		2.501	2.486	-15	-0,6%

SNEEP 2018 - ENTRE RIOS

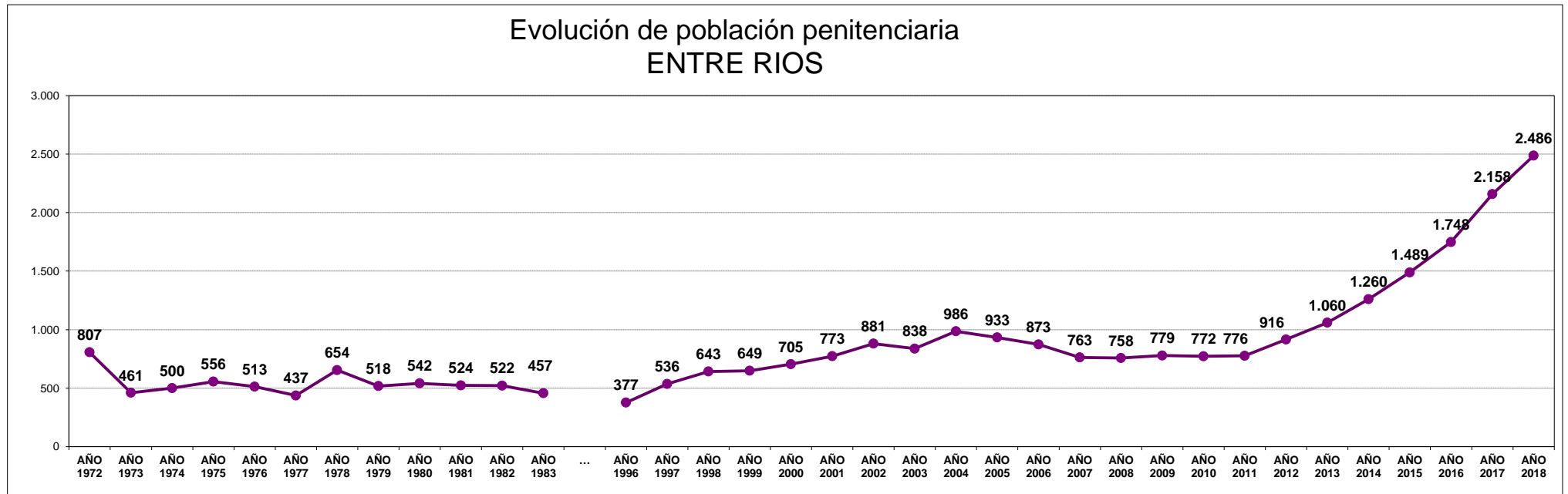
DOTACIÓN DE PERSONAL SEGUN UNIDAD

PROVINCIA	UNIDADES	DOTACIÓN DE PERSONAL				
		CARGO	MASC	FEM	TOTALES	
ENTRE RIOS	UNIDAD PENAL N° 1 PARANA	Oficiales	28	15	43	335
		Suboficiales	114	17	131	
		Cadetes/Agentes	123	37	160	
		Personal civil	1	0	1	
		Otros	0	0	0	
	UNIDAD PENAL N° 2 GUALEGUAYCHU	Oficiales	19	6	25	129
		Suboficiales	51	9	60	
		Cadetes/Agentes	34	10	44	
		Personal civil	0	0	0	
		Otros	0	0	0	
	UNIDAD PENAL N° 3 CONCORDIA	Oficiales	19	6	25	130
		Suboficiales	49	8	57	
		Cadetes/Agentes	41	7	48	
		Personal civil	0	0	0	
		Otros	0	0	0	
	UNIDAD PENAL N° 4 CONCEPCION DEL URUGUAY	Oficiales	18	5	23	100
		Suboficiales	38	7	45	
		Cadetes/Agentes	26	6	32	
		Personal civil	0	0	0	
		Otros	0	0	0	
	UNIDAD PENAL N° 5 VICTORIA	Oficiales	13	6	19	96
		Suboficiales	38	11	49	
		Cadetes/Agentes	19	9	28	
		Personal civil	0	0	0	
		Otros	0	0	0	
	UNIDAD PENAL N° 6 CONCEPCION ARENAL FEMENINA	Oficiales	1	19	20	122
		Suboficiales	2	33	35	
		Cadetes/Agentes	7	58	65	
Personal civil		1	1	2		
Otros		0	0	0		
UNIDAD PENAL N° 7 GUALEGUAY	Oficiales	12	4	16	98	
	Suboficiales	36	11	47		
	Cadetes/Agentes	25	7	32		
	Personal civil	0	1	1		
	Otros	2	0	2		
UNIDAD PENAL N° 8 NEUROPSIQUIATRICO - FEDERAL	Oficiales	11	2	13	90	
	Suboficiales	25	4	29		
	Cadetes/Agentes	36	11	47		
	Personal civil	0	0	0		
	Otros	1	0	1		
UNIDAD PENAL N° 9 COLONIA PENAL	Oficiales	13	4	17	105	
	Suboficiales	16	6	22		
	Cadetes/Agentes	49	17	66		
	Personal civil	0	0	0		
	Otros	0	0	0		
TOTAL DOTACIÓN DE PERSONAL		Oficiales	134	67	201	1.205
		Suboficiales	369	106	475	
		Cadetes/Agentes	360	162	522	
		Personal Civil	2	2	4	
		Otros	3	0	3	

EVOLUCIÓN POBLACIÓN PENITENCIARIA - PROVINCIA DE ENTRE RIOS

AÑO	AÑO	AÑO	AÑO	AÑO	AÑO	AÑO	AÑO	AÑO	AÑO	AÑO	AÑO	...	AÑO	AÑO	AÑO	AÑO	AÑO	AÑO	AÑO	AÑO	AÑO	AÑO	AÑO	AÑO	AÑO	AÑO	AÑO	AÑO	AÑO	AÑO	AÑO	AÑO	AÑO	AÑO	AÑO
1972	1973	1974	1975	1976	1977	1978	1979	1980	1981	1982	1983	...	1996	1997	1998	1999	2000	2001	2002	2003	2004	2005	2006	2007	2008	2009	2010	2011	2012	2013	2014	2015	2016	2017	2018
807	461	500	556	513	437	654	518	542	524	522	457	...	377	536	643	649	705	773	881	838	986	933	873	763	758	779	772	776	916	1.060	1.260	1.489	1.748	2.158	2.486

Relevamiento basado en datos proporcionados por el Registro Nacional de Reincidencia y el Servicio Penitenciario Provincial.



ACLARACION: La estadística oficial sobre población penitenciaria (SNEEP) comenzó en el año 2002.
De los años 1972 a 1983 se recuperaron los datos de los libros publicados por el Registro Nacional de Reincidencia.