

**SISTEMA NACIONAL  
DE  
ESTADÍSTICAS SOBRE  
EJECUCIÓN DE LA PENA**

**Informe Anual  
FORMOSA  
SNEEP 2018**

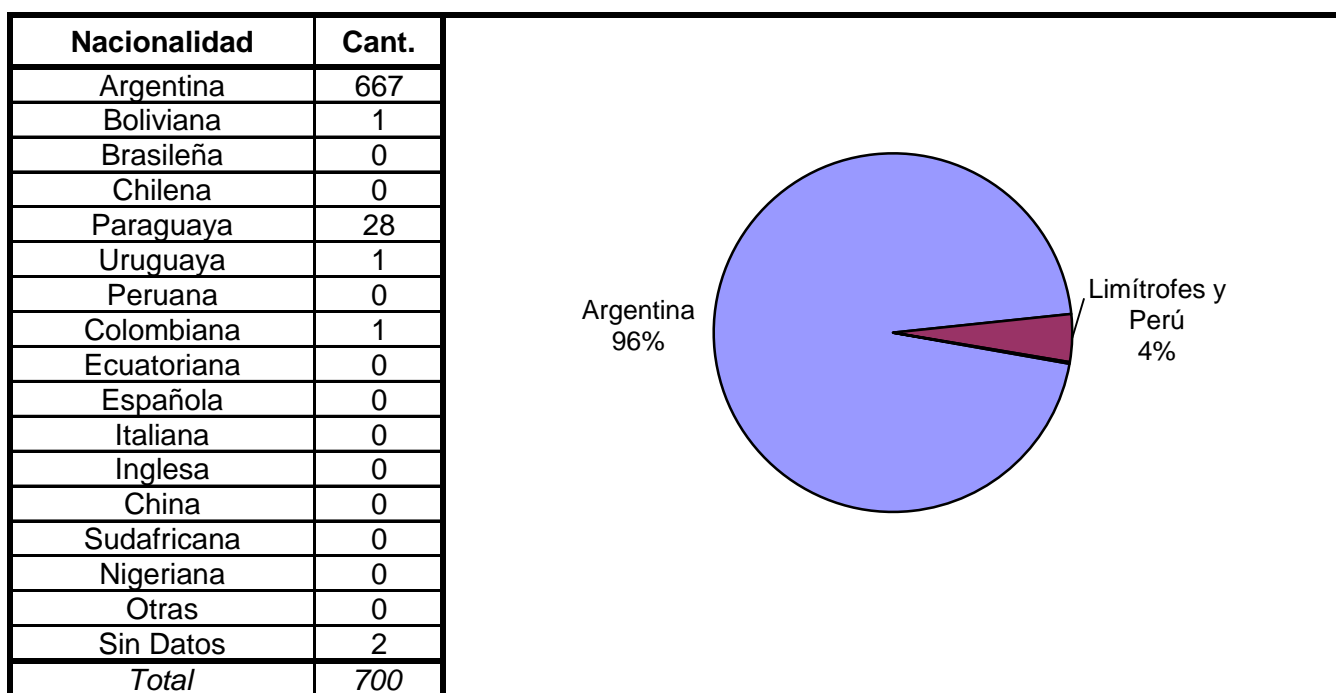
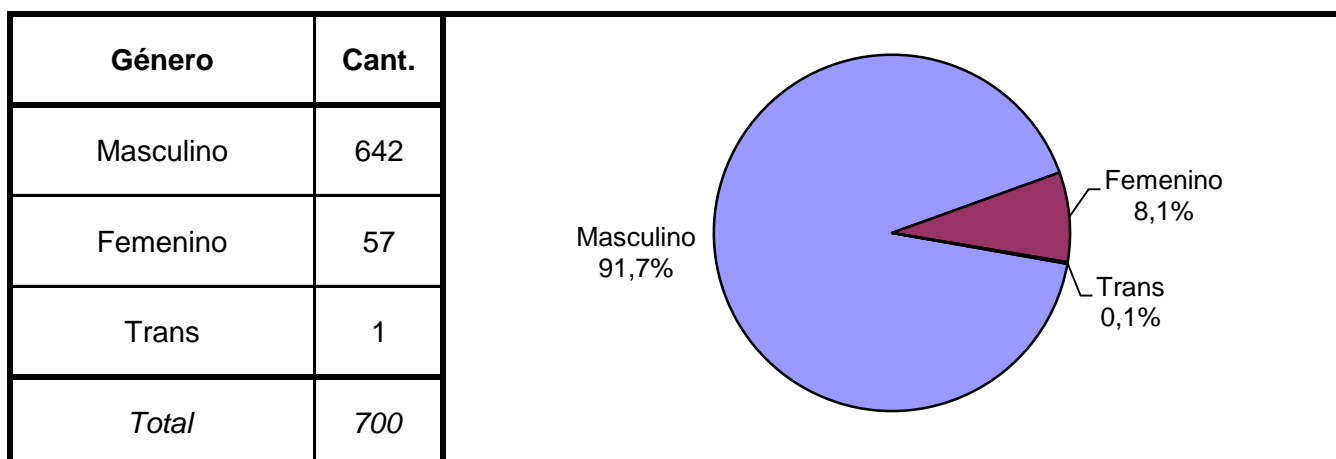
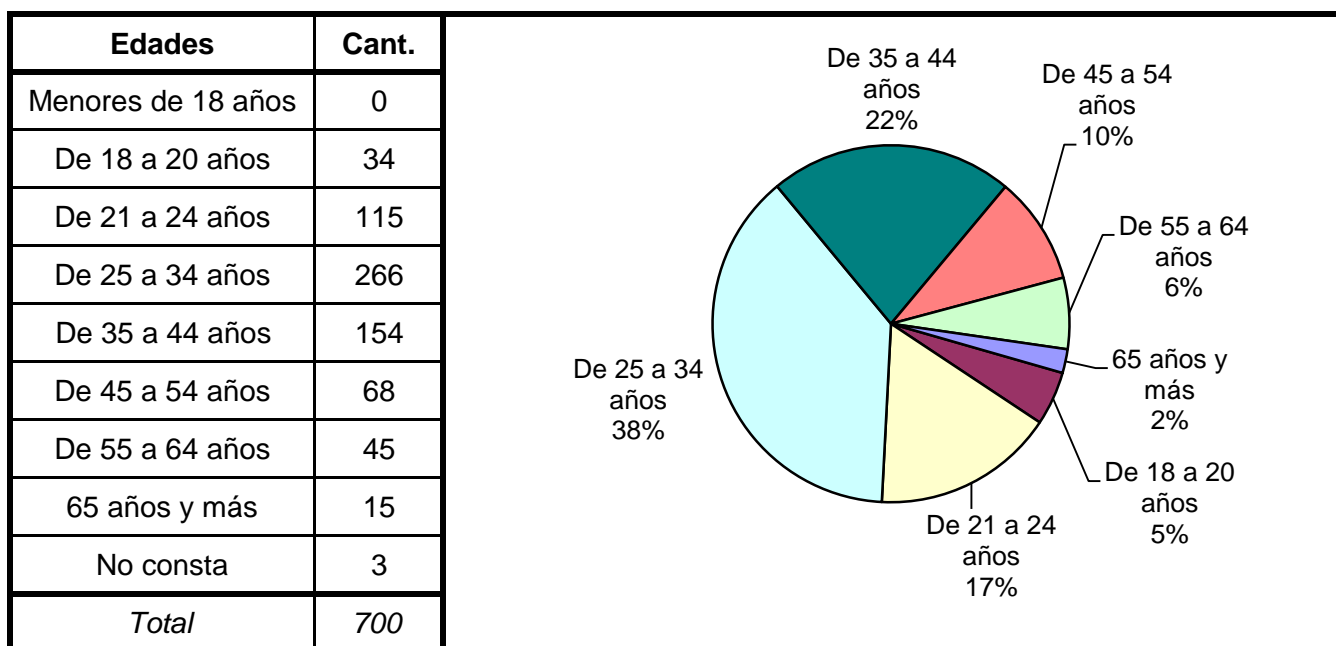
*Dirección Nacional de Política Criminal  
en materia de Justicia y Legislación Penal  
Subsecretaría de Política Criminal  
Secretaría de Justicia  
Ministerio de Justicia y Derechos Humanos*

## SNEEP 2018 - FORMOSA

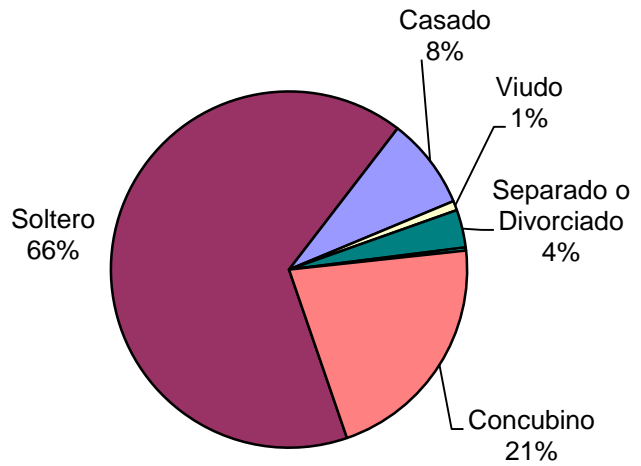
### UNIDAD SEGÚN SITUACIÓN LEGAL

PROVINCIA	UNIDAD	CONDE- NADOS	PROCE- SADOS	OTROS	TOTAL POR UNIDAD
<b>FORMOSA</b>	UNIDAD PENIT.PROVINCIAL N°1 (EX ALCAIDIA POLICIAL DE VARONES)	67	175	5	<b>247</b>
	UNIDAD PENIT.PROVINCIAL N°2 (EX ALCAIDIA POLICIAL DE MUJERES)	9	42	0	<b>51</b>
	UNIDAD PENIT.PROVINCIAL N°3 (EX ALCAIDIA POL. MIXTA LAS LOMITAS)	47	74	1	<b>122</b>
	UNIDAD PENIT.PROVINCIAL N°4 (EX ALCAIDIA POLICIAL DE CLORINDA)	4	45	0	<b>49</b>
	UNIDAD PENIT.PROVINCIAL N°5 (EX CENTRO DE DETENCION CLORINDA)	125	30	0	<b>155</b>
	UNIDAD PENIT.PROVINCIAL N°6 DE CUMPLIMIENTO DE PENA	72	0	4	<b>76</b>
<b>TOTAL SERVICIO PENITENCIARIO PROVINCIAL</b>		<b>324</b>	<b>366</b>	<b>10</b>	<b>700</b>

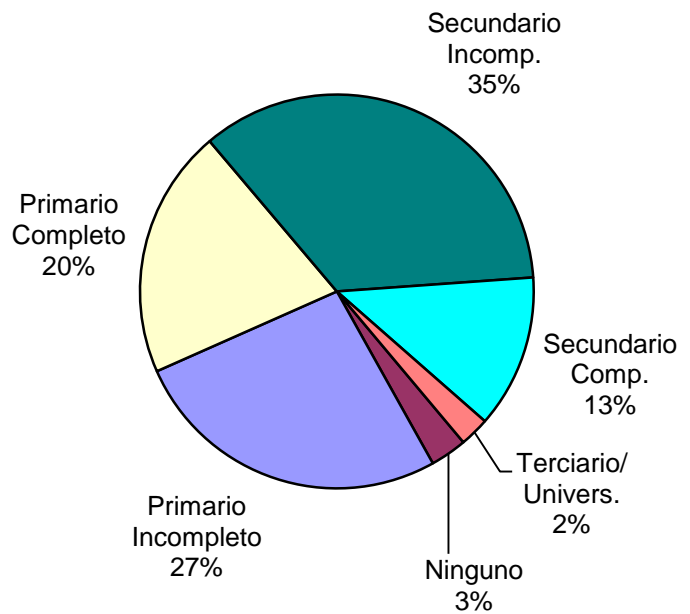
# SNEEP 2018 - FORMOSA

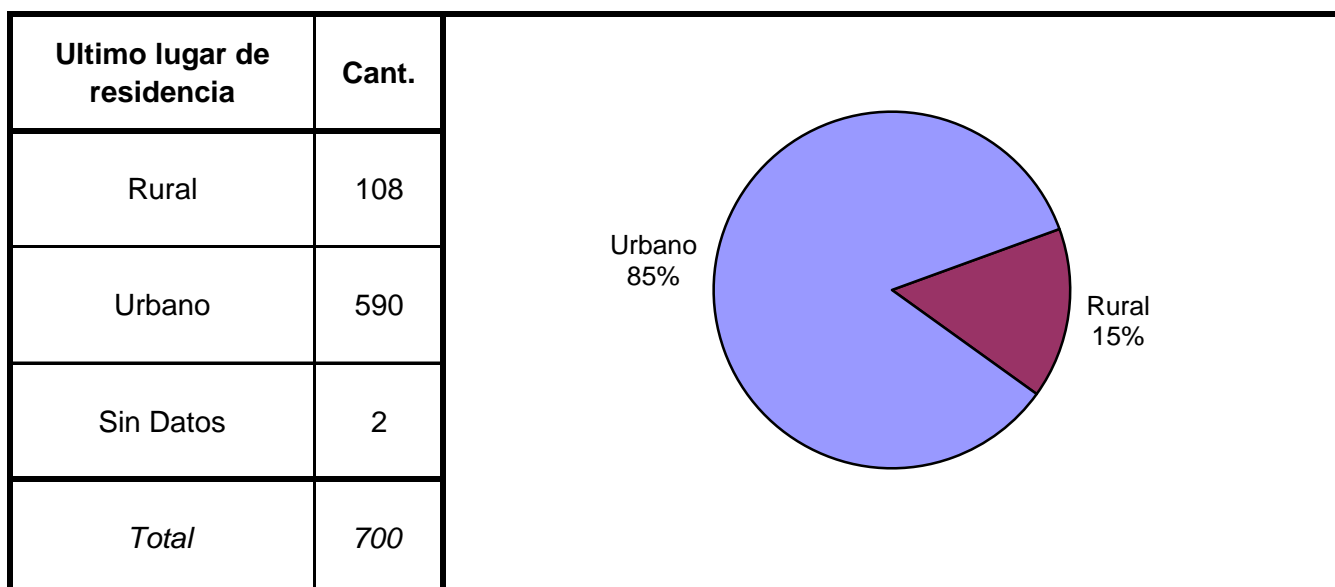
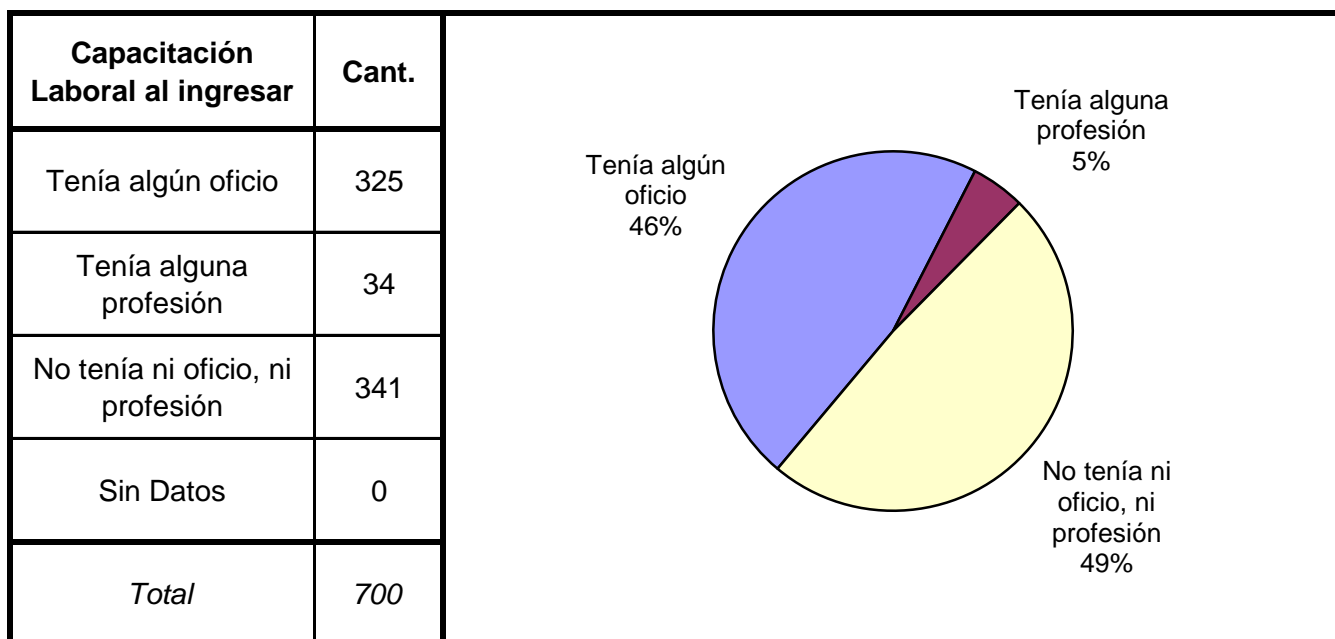
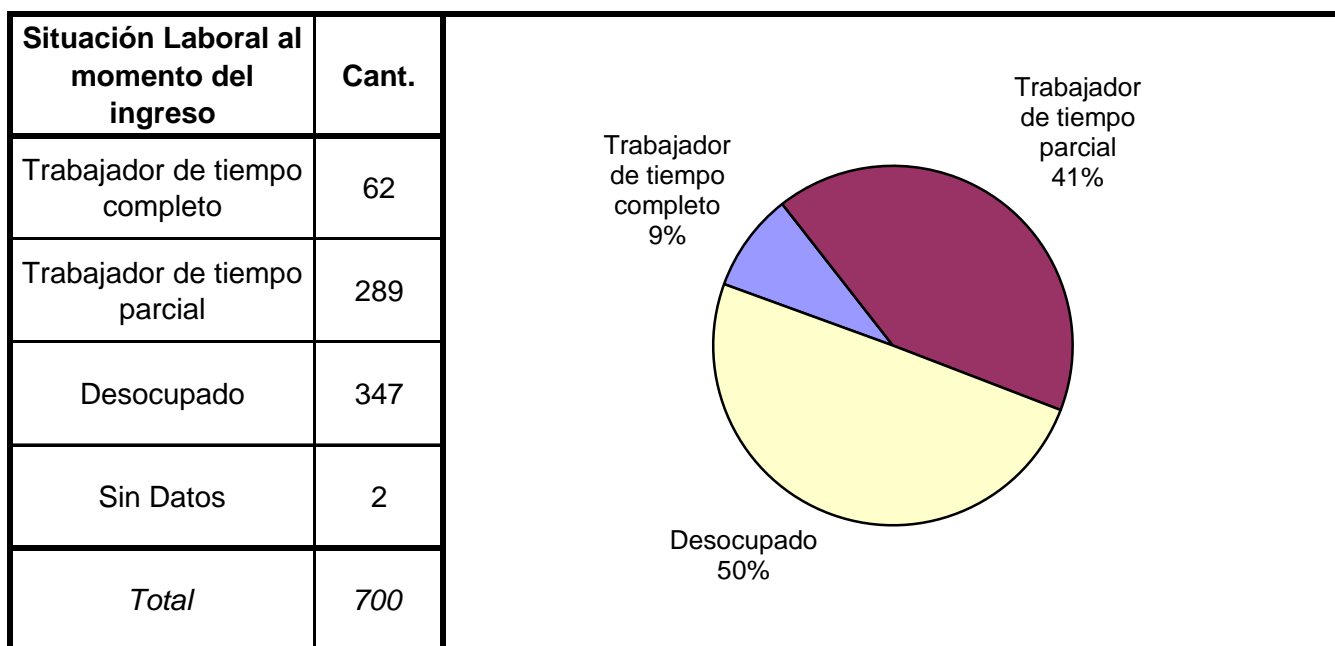


Estado Civil	Cant.
Soltero	460
Casado	58
Viudo	6
Separado o Divorciado	24
Separado de Hecho	2
Concubino	150
Sin datos	0
<i>Total</i>	<i>700</i>

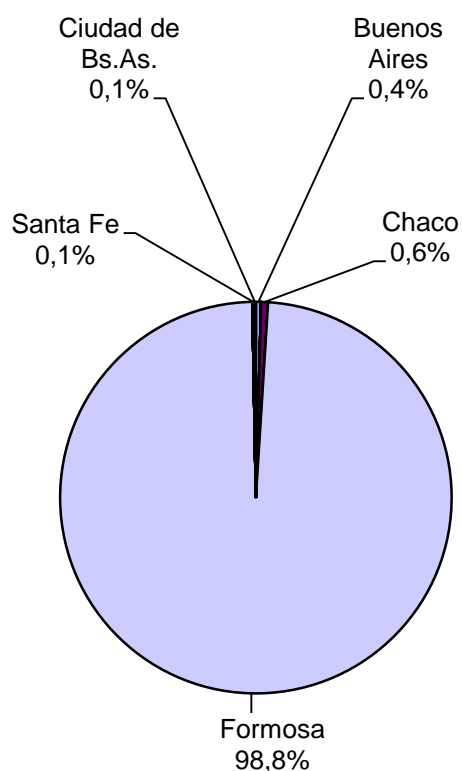


Nivel de Instrucción	Cant.
Ninguno	21
Primario Incompleto	185
Primario Completo	143
Secundario Incomp.	245
Secundario Comp.	88
Terciario Incompleto	4
Terciario Completo	7
Universitario Incomp.	5
Universitario Comp.	1
Sin datos	1
<i>Total</i>	<i>700</i>






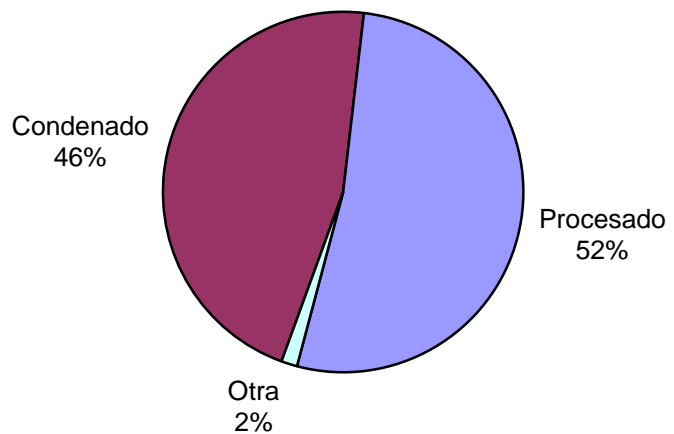
Ultima provincia de residencia	Cant.
Buenos Aires	3
Catamarca	0
Córdoba	0
Corrientes	0
Chaco	4
Chubut	0
Entre Rios	0
Formosa	691
Jujuy	0
La Pampa	0
La Rioja	0
Mendoza	0
Misiones	0
Neuquen	0
Rio Negro	0
Salta	0
San Juan	0
San Luis	0
Santa Cruz	0
Santa Fe	1
Santiago del Estero	0
Tierra del Fuego	0
Tucumán	0
Ciudad de Bs.As.	1
Sin datos	0
<i>Total</i>	<i>700</i>



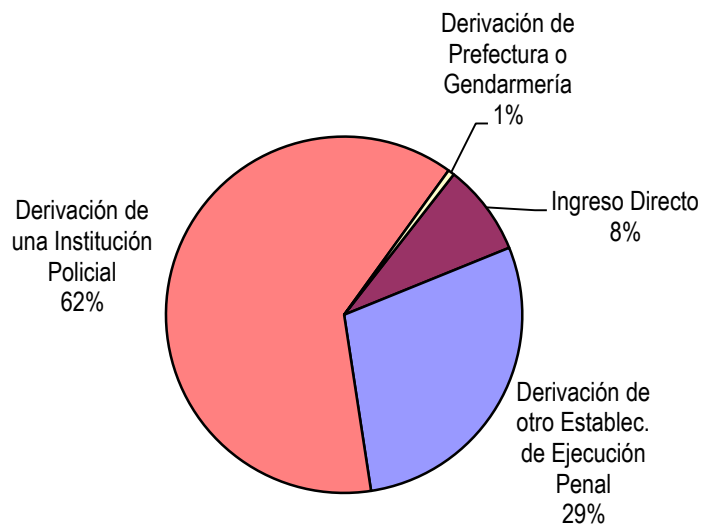
Jurisdicción Judicial	Cant.
Provincial	688
Nacional	0
Federal	12
Justicia de CABA	0
Sin Datos	0
<i>Total</i>	<i>700</i>

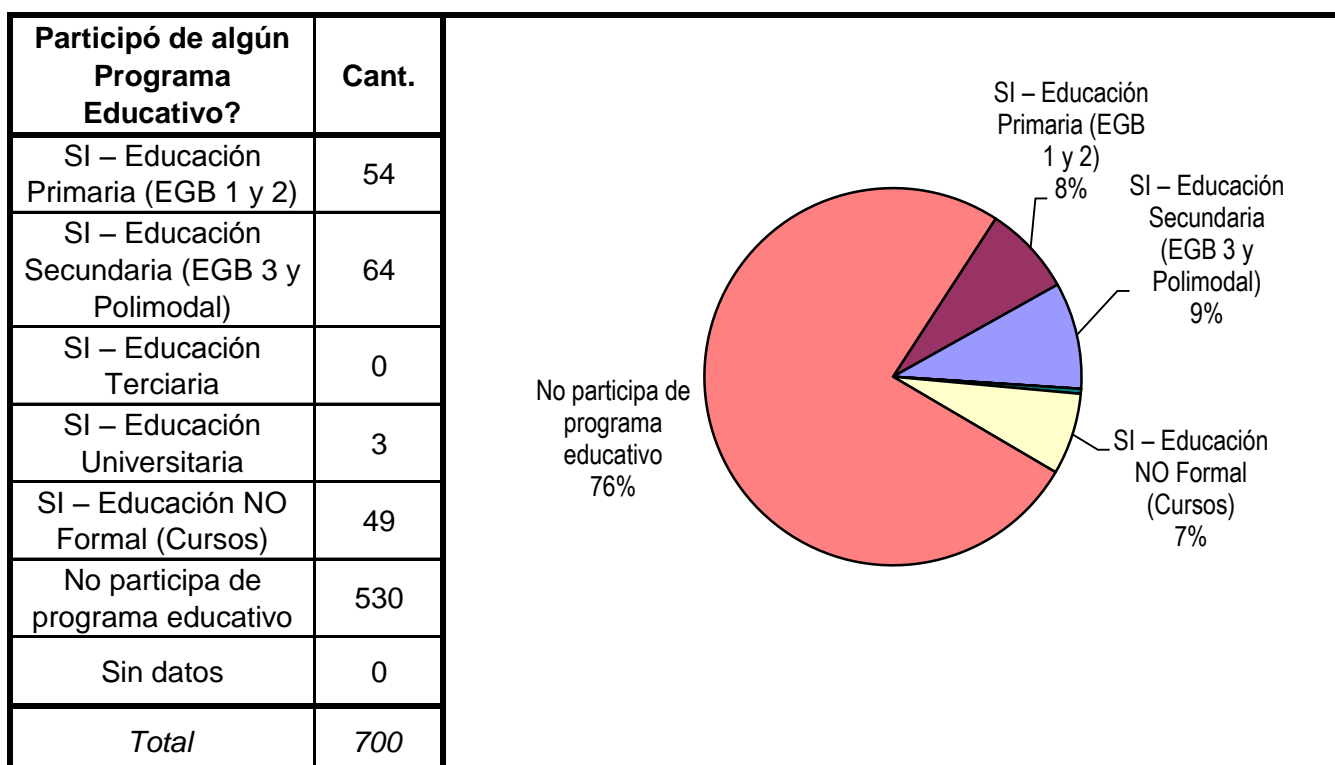
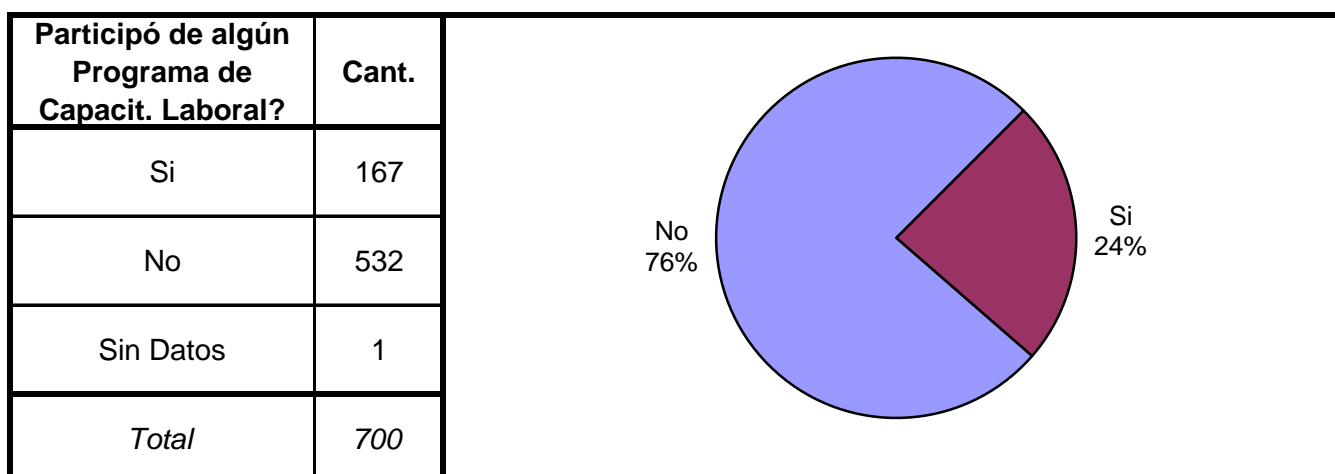
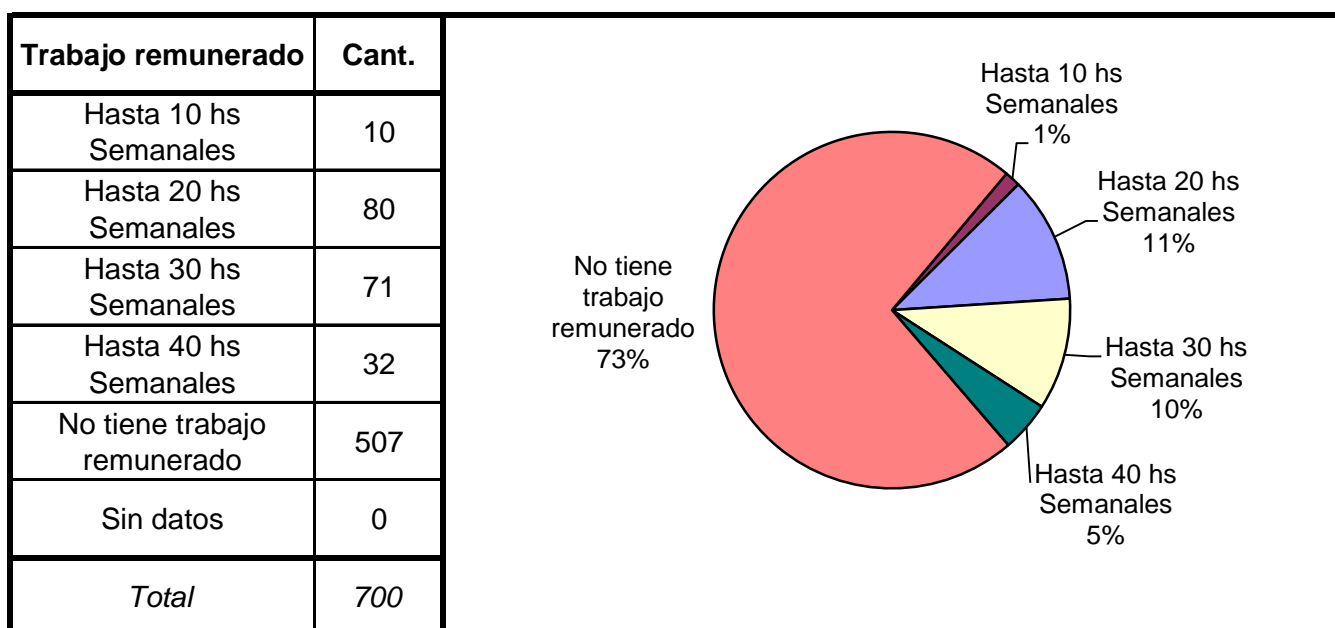


Situación Legal	Cant.
Condenado	324
Procesado	366
Contraventor	0
Inimputable	10
Otra	0
Sin datos	0
<i>Total</i>	<i>700</i>




Establecimiento de Procedencia	Cant.
Ingreso Directo	57
Derivación de otro Establec. de Ejecución Penal	197
Derivación de una Institución Policial	428
Derivación de Prefectura o Gendarmería	4
Sin datos	14
<i>Total</i>	<i>700</i>



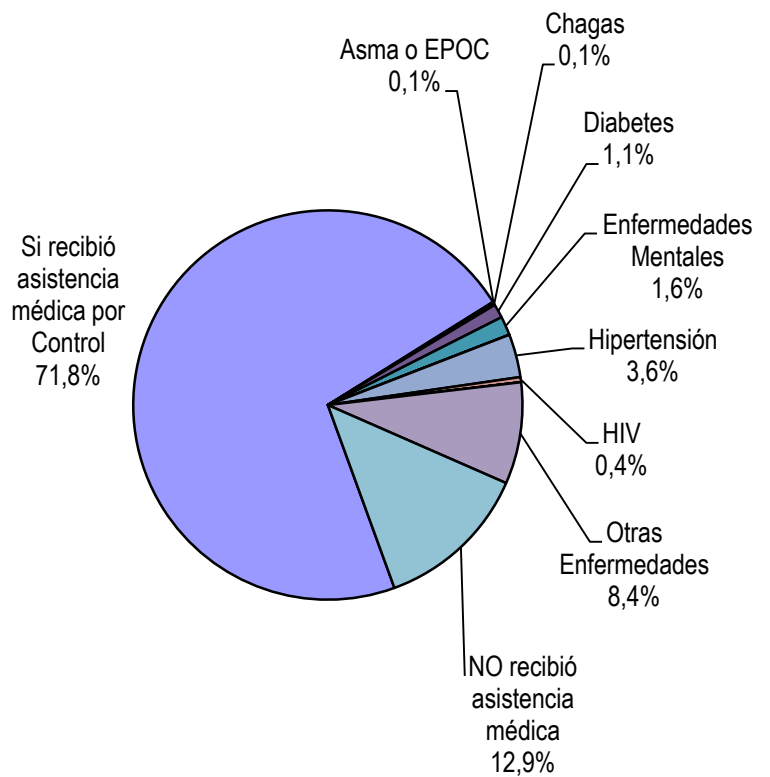





Participó de Activ. Recreativas o Deportivas?	Cant.
Si	676
No	24
Sin Datos	0
<i>Total</i>	<i>700</i>



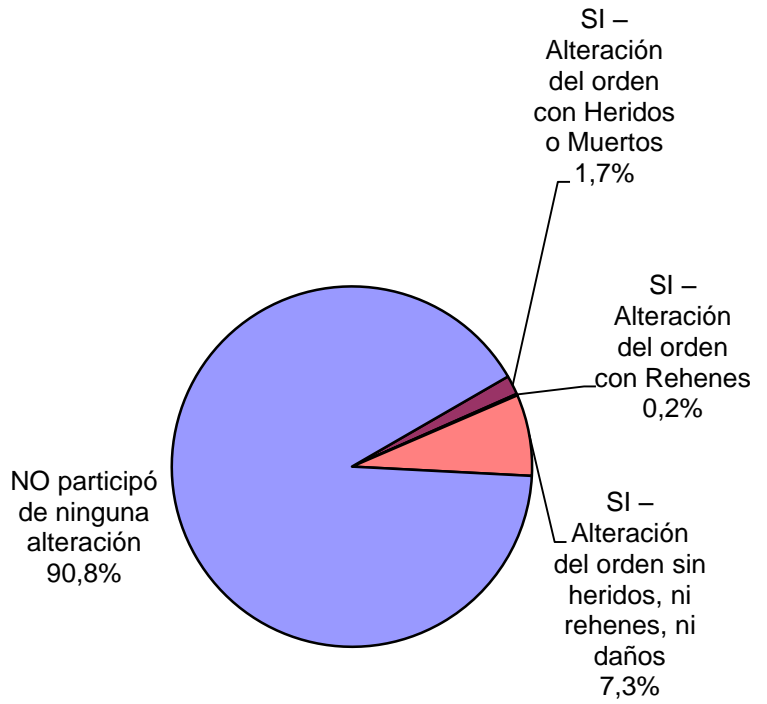
El interno recibió Asistencia Médica por tipo de ENFERMEDAD	Cant.
Si recibió asistencia médica por Control	501
Asma o EPOC	1
Chagas	1
Diabetes	8
Enfermedades Mentales	11
Hepatitis	0
Hipertensión	25
HIV	3
Tuberculosis	0
Otras Enfermedades	59
NO recibió asistencia médica	90
Sin datos	1
<i>Total</i>	<i>700</i>



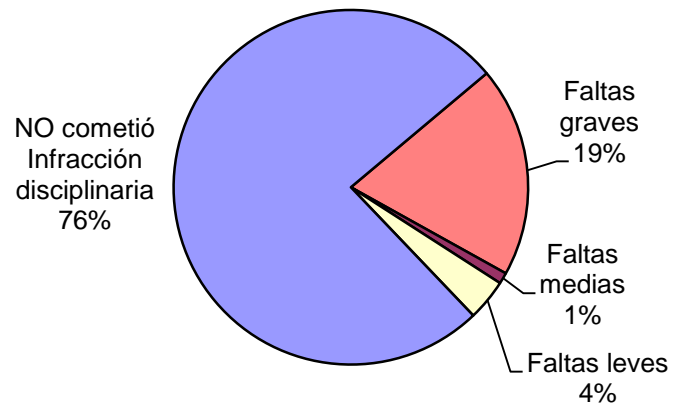
Recibió visitas durante el último año?	Cant.
Si	657
No	43
Sin Datos	0
<i>Total</i>	<i>700</i>



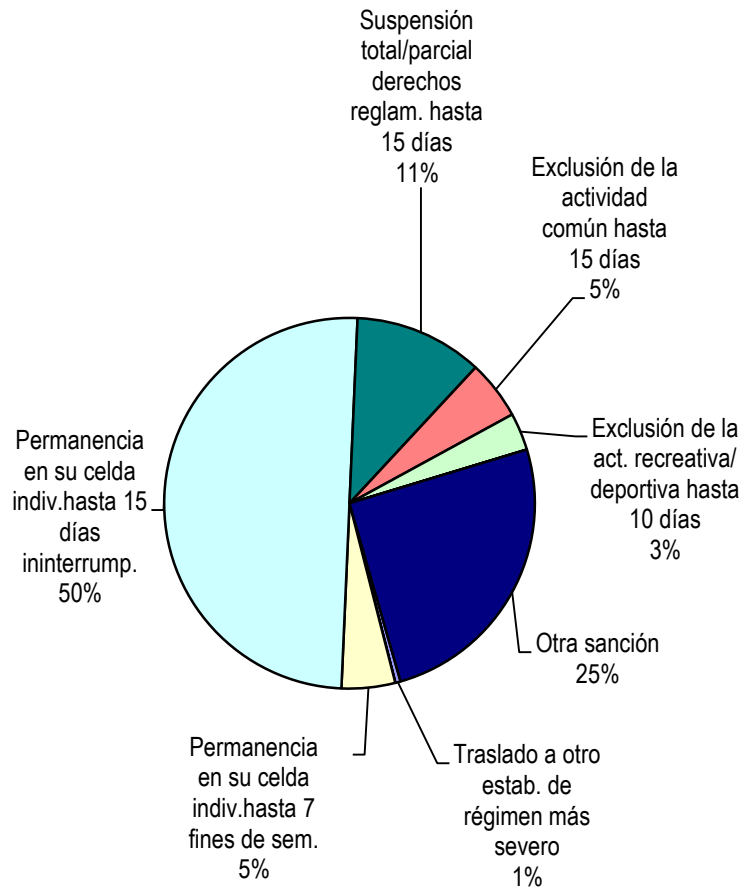
Participó de algún tipo de Alteración del orden?	Cant.
SI – Alteración del orden con Heridos o Muertos	12
SI – Alteración del orden con Rehenes	1
SI – Alteración del orden con Daños	0
SI – Alteración del orden sin heridos, ni rehenes, ni daños	51
NO participó de ninguna alteración	635
Sin Datos	1
<i>Total</i>	<i>700</i>



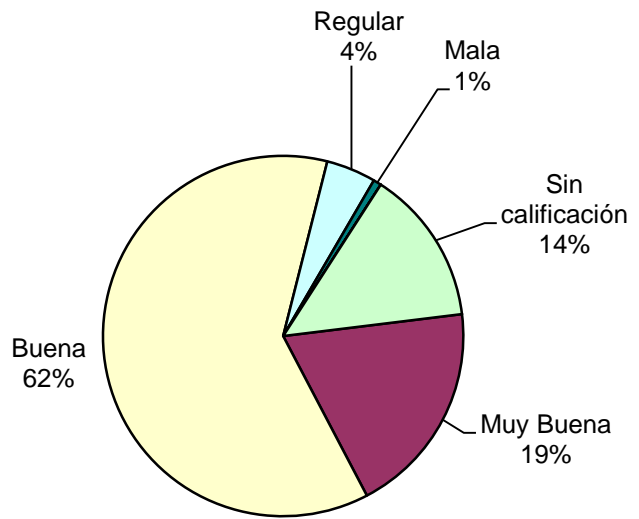
Tipo de infracción disciplinaria	Cant.
Faltas graves	132
Faltas medias	7
Faltas leves	26
NO cometió Infracción disciplinaria	523
Sin Datos	12
<i>Total</i>	<i>700</i>



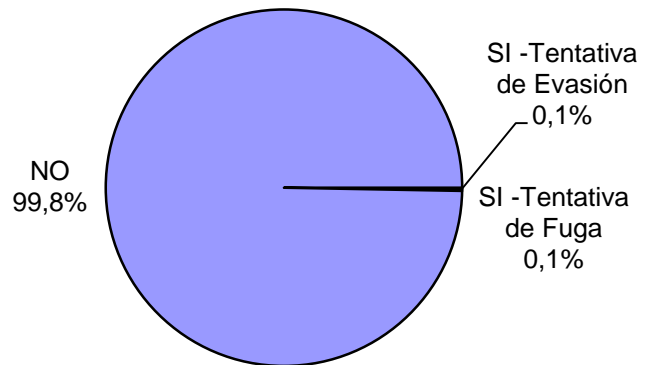
Tipo de Sanción Disciplinaria	Cant.
Traslado a otro estab. de régimen más severo	1
Traslado a otra sección de régimen más severo	0
Permanencia en su celda indiv.hasta 7 fines de sem.	10
Permanencia en su celda indiv.hasta 15 días ininterrump.	107
Suspensión total/parcial derechos reglam. hasta 15 días	24
Exclusión de la actividad común hasta 15 días	11
Exclusión de la act. recreativa/ deportiva hasta 10 días	7
Amonestación	0
Otra sanción	54
Sin Datos	486
<i>Total</i>	<i>700</i>

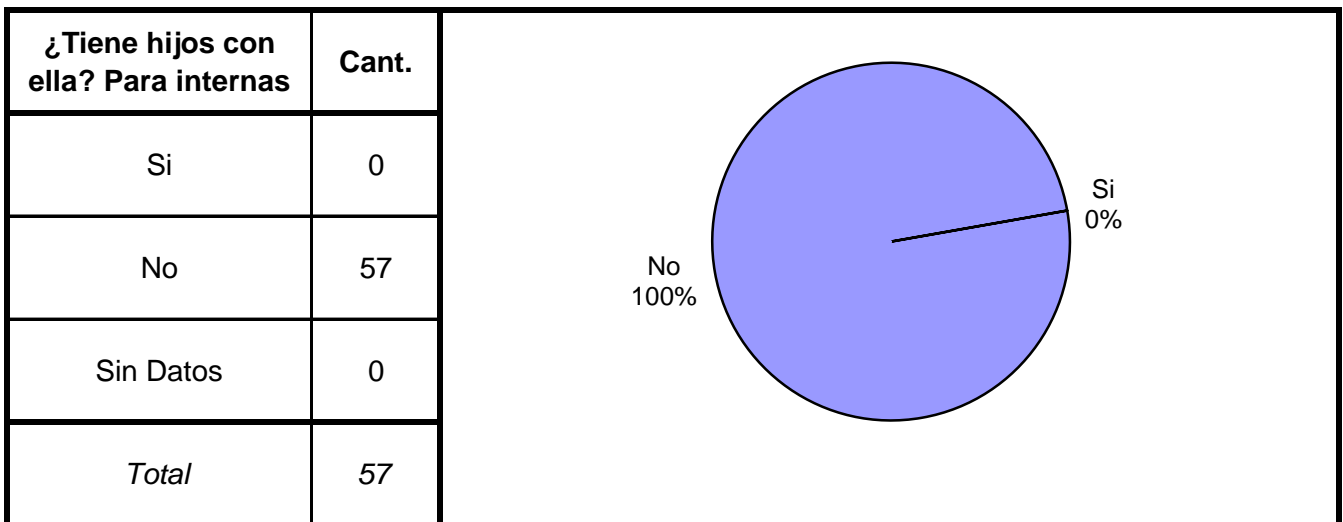
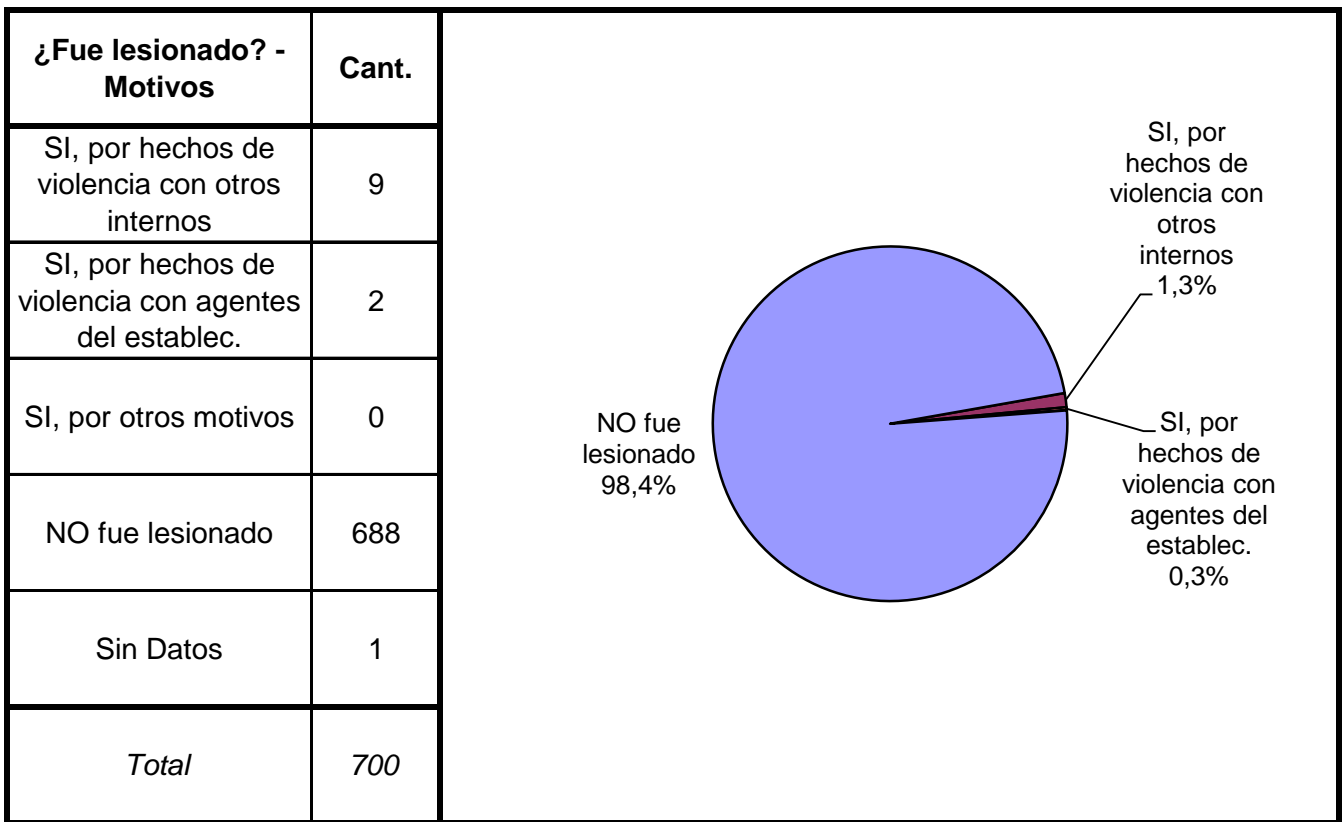
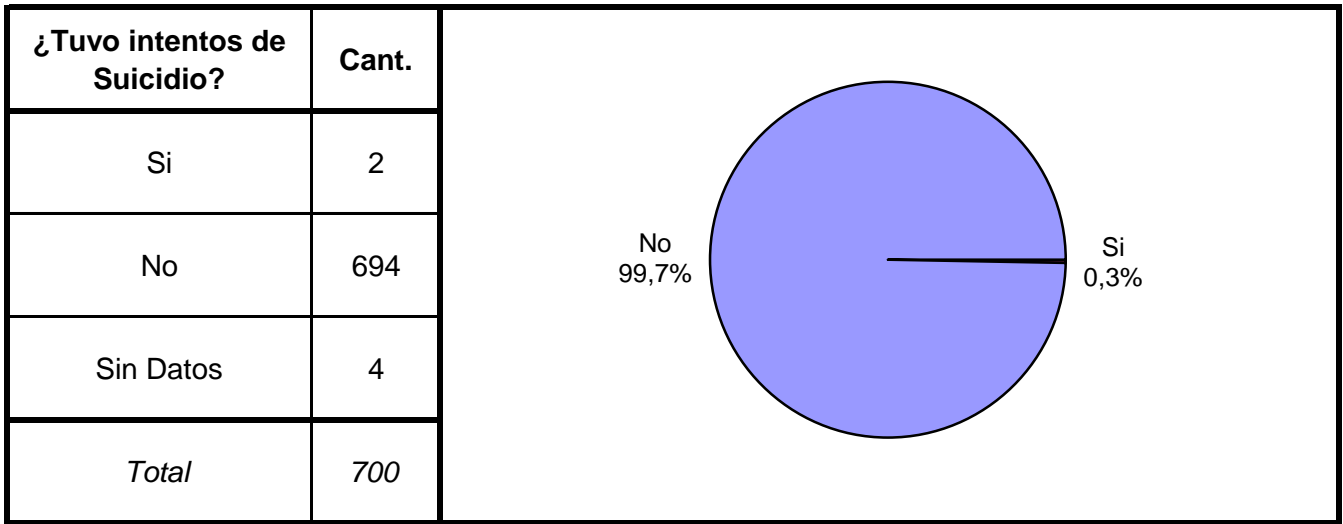


Calificación de conducta del interno	Cant.
Ejemplar	0
Muy Buena	134
Buena	429
Regular	31
Mala	5
Pésima	0
Sin calificación	97
Sin Datos	4
<i>Total</i>	<i>700</i>

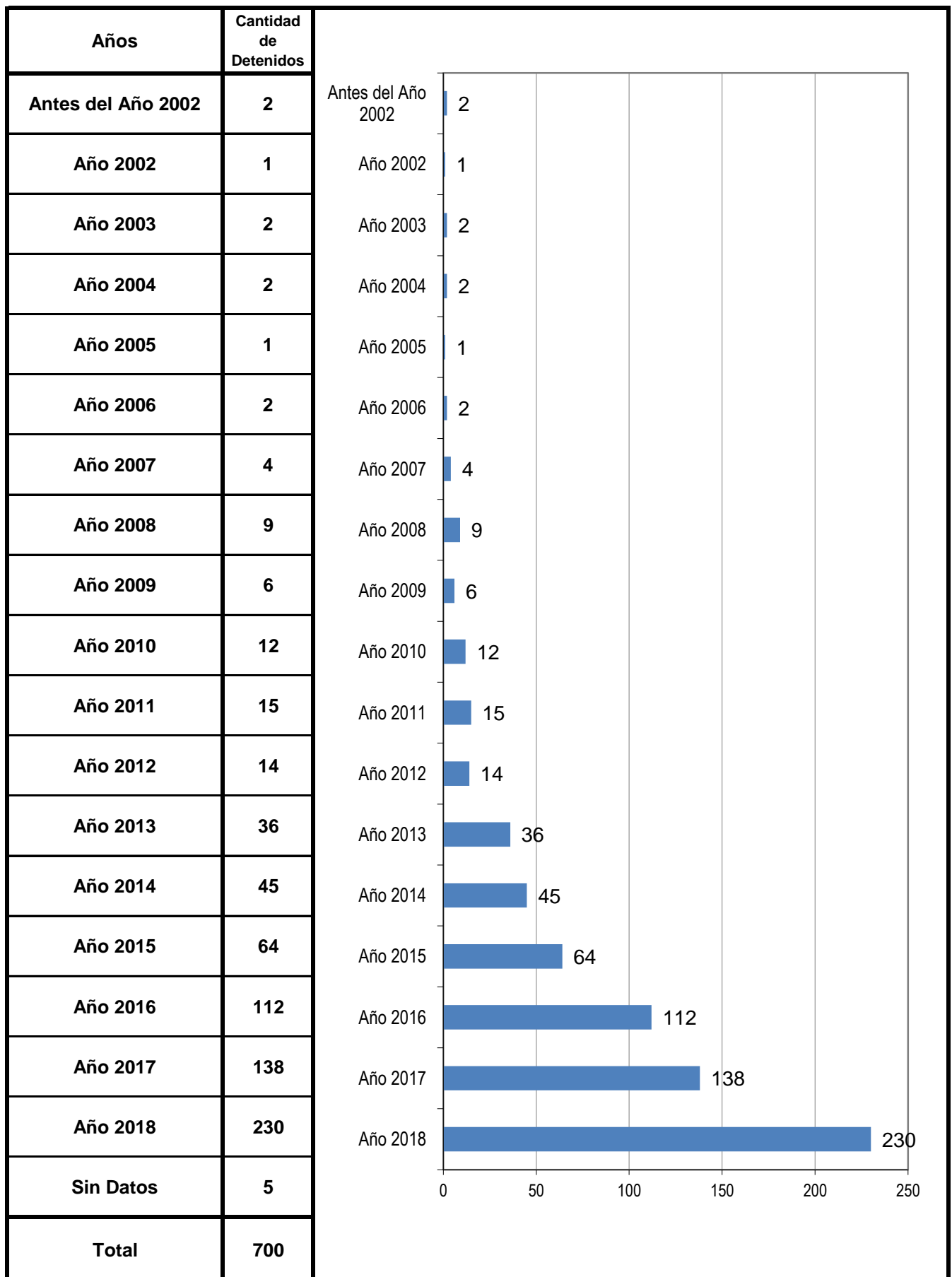


¿Tuvo intentos de fuga o evasión?	Cant.
SI -Tentativa de Evasión	1
SI -Tentativa de Fuga	1
NO	698
Sin Datos	0
<i>Total</i>	<i>700</i>





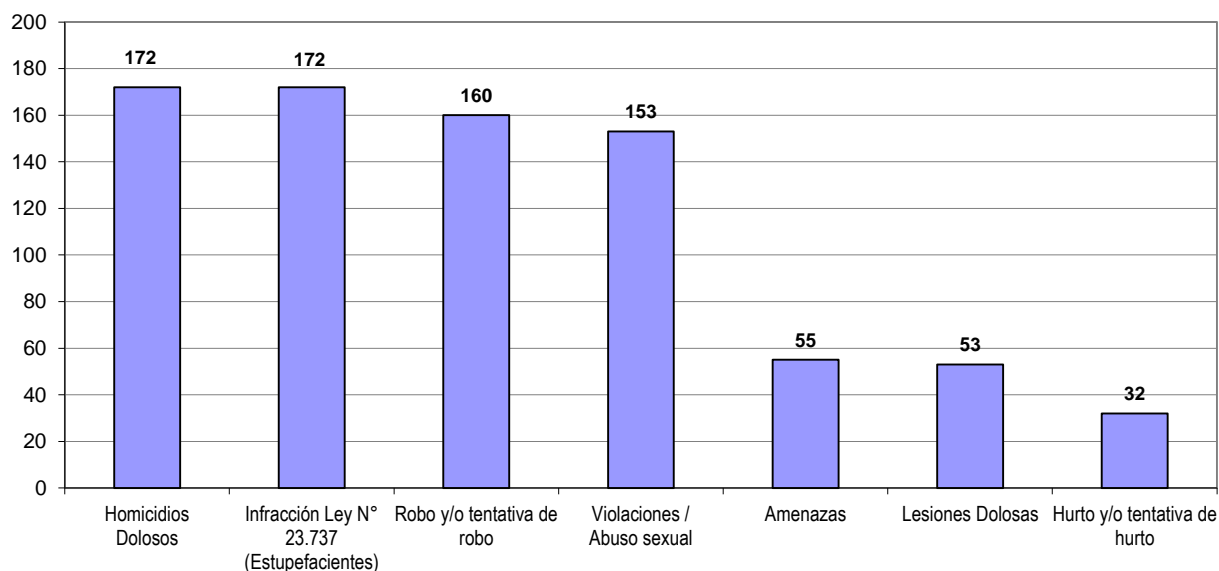
## AÑO DE DETENCION DE LOS ENCARCELADOS



# SNEEP 2018 - FORMOSA

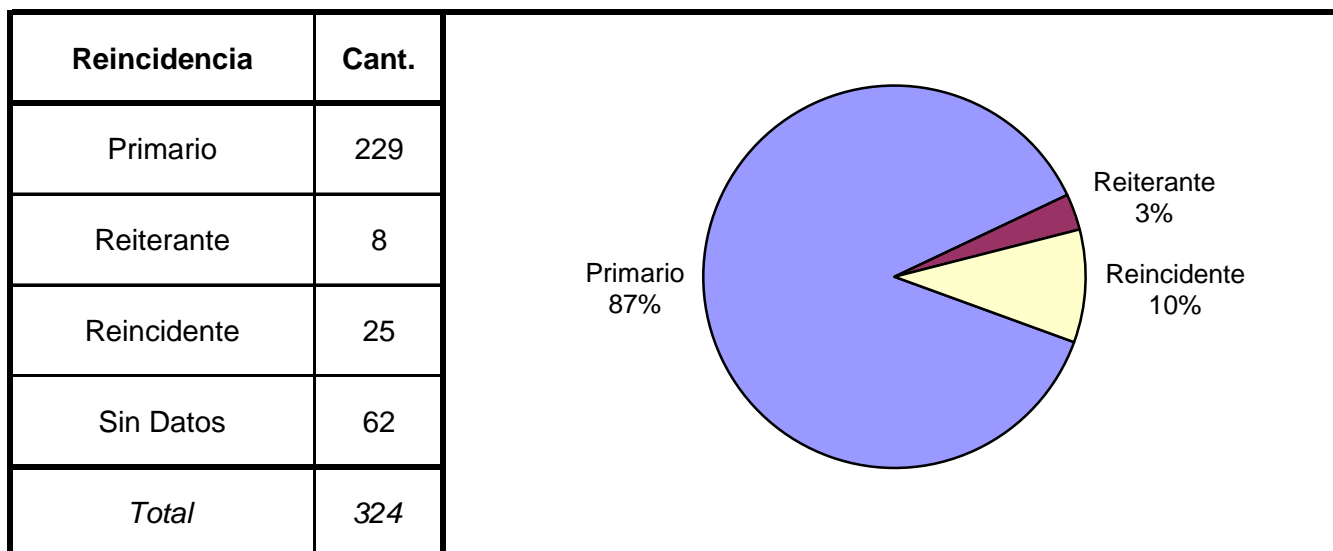
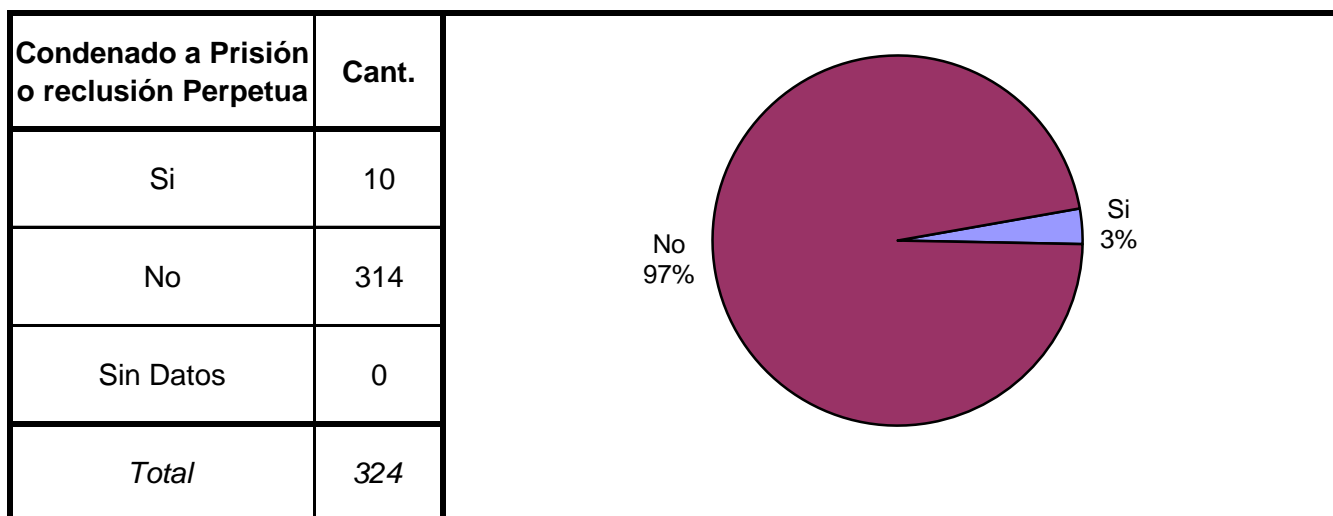
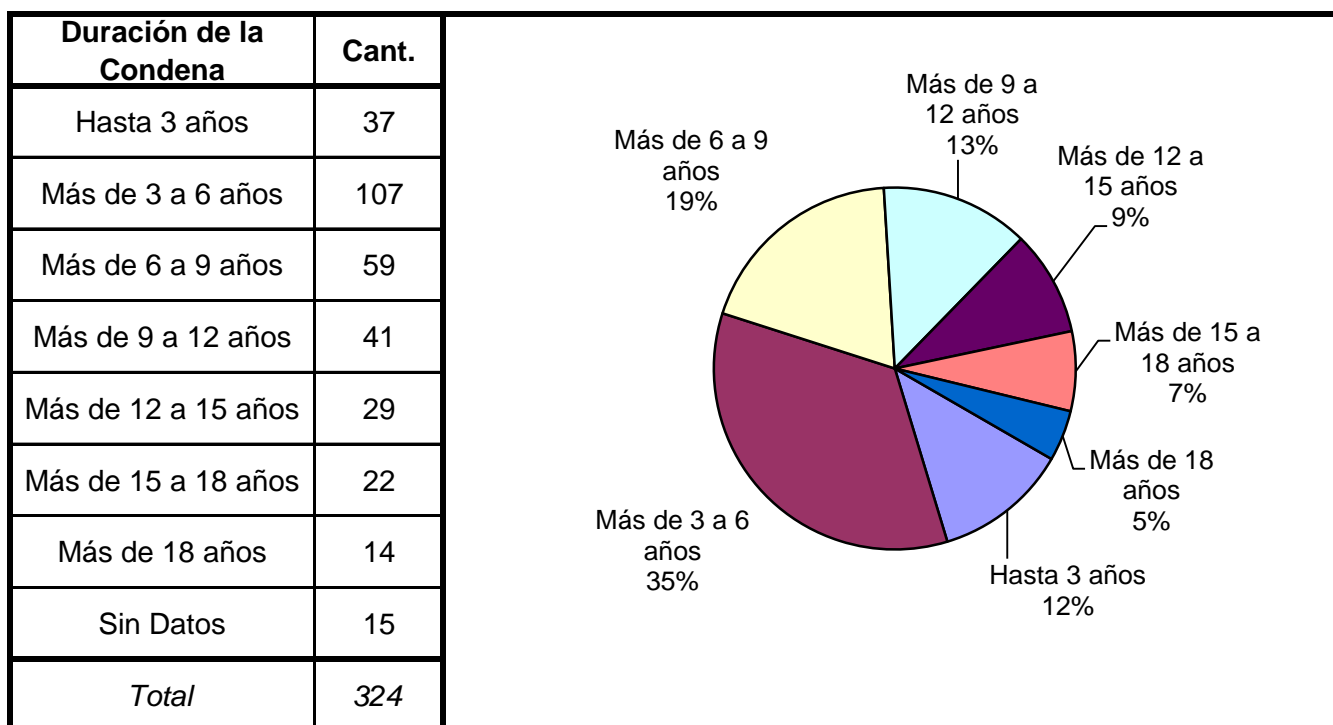
TIPO DE DELITO	1º Mención	2º Mención	3º Mención	4º Mención	5º Mención	TOTAL
Homicidios Dolosos	163	8	1	0	0	172
Homicidios Dolosos (tentativa)	19	3	0	0	0	22
Homicidios Culposos	11	1	0	0	0	12
Lesiones Dolosas	26	22	3	2	0	53
Lesiones Culposas	0	3	0	0	0	3
Otros Delitos contra las personas	12	5	3	0	0	20
DELITOS CONTRA EL HONOR	1	0	0	0	0	1
Violaciones / Abuso sexual	145	7	1	0	0	153
Otros delitos contra la integridad sexual	0	5	0	0	0	5
Amenazas	20	28	7	0	0	55
Privación ilegítima de la libertad	2	3	2	0	0	7
Delito contra la libertad cometido por funcionario público	1	0	0	0	0	1
Otros delitos contra la libertad	0	1	0	0	0	1
Hurto y/o tentativa de hurto	22	8	2	0	0	32
Robo y/o tentativa de robo	126	28	5	1	0	160
Otros delitos contra la propiedad	15	10	3	0	0	28
DELITOS CONTRA LA SEGURIDAD PÚBLICA	5	7	8	1	0	21
DELITOS C/ EL ORDEN PÚBLICO	0	0	0	0	0	0
DELITOS CONTRA LA SEGURIDAD DE LA NACIÓN	0	0	0	0	0	0
DELITOS CONTRA LOS PODERES PUBLICOS	0	0	0	0	0	0
DELITOS C/ LA ADMINISTRACION PÚBLICA	0	1	0	0	0	1
DELITOS C/ LA FE PÚBLICA	0	0	0	0	0	0
DELITOS C/ EL ESTADO CIVIL	0	0	0	0	0	0
INFRACCIÓN LEY N° 23.737 (ESTUPEFACIENTES)	34	1	0	0	0	35
INFRACCIÓN LEY N° 23.737 - TENENCIA	46	2	1	0	1	50
INFRACCIÓN LEY N° 23.737 - COMERCIALIZACION	27	34	2	0	0	63
INFRACCIÓN LEY N° 23.737 - TRAFICO	1	0	1	0	0	2
INFRACCIÓN LEY N° 23.737 - OTROS	17	2	2	1	0	22
INFRACCION LEY N° 24.769 PENAL TRIBUTARIA	0	0	0	0	0	0
INFRACCION LEY N° 13.944 INCUMP.DE DEBERES	0	0	0	0	0	0
DELITOS PREVISTOS EN LEYES ESPECIALES	2	0	0	0	0	2
CONTRAVERSIONES	0	0	0	0	0	0
Sin Datos	5	521	659	695	699	
<i>Total</i>	<i>700</i>	<i>700</i>	<i>700</i>	<i>700</i>	<i>700</i>	<i>921</i>

## Delitos con mayores menciones



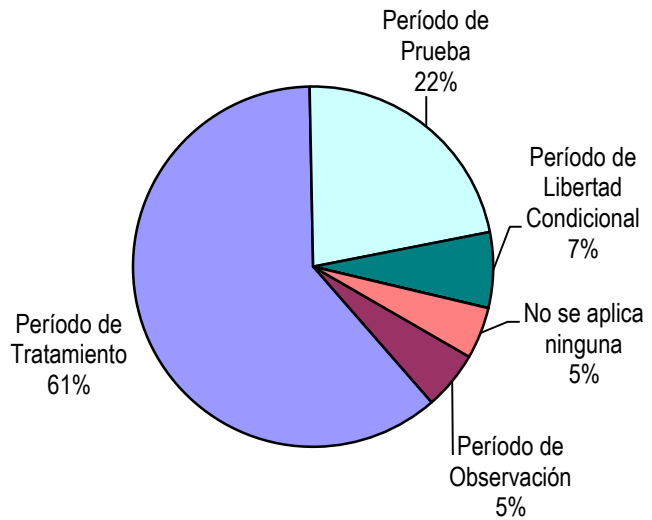
# SNEEP 2018 - FORMOSA

## Frecuencias para los detenidos con condena

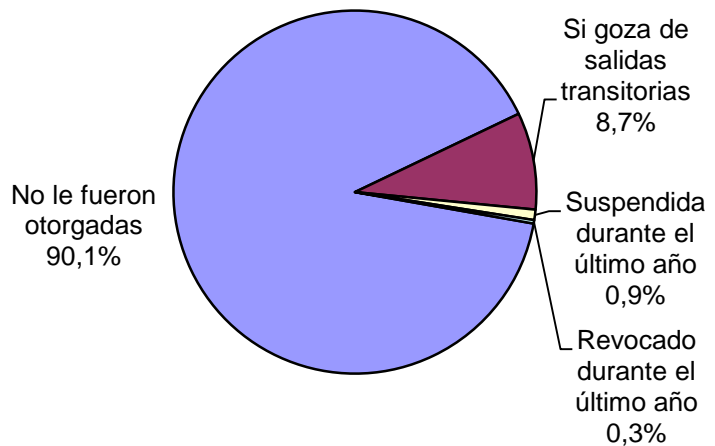





Períodos de la Progresividad	Cant.
Período de Observación	17
Período de Tratamiento	198
Período de Prueba	72
Período de Libertad Condicional	22
Se aplica otra caracterización	0
No se aplica ninguna	15
Sin datos	0
<i>Total</i>	<i>324</i>

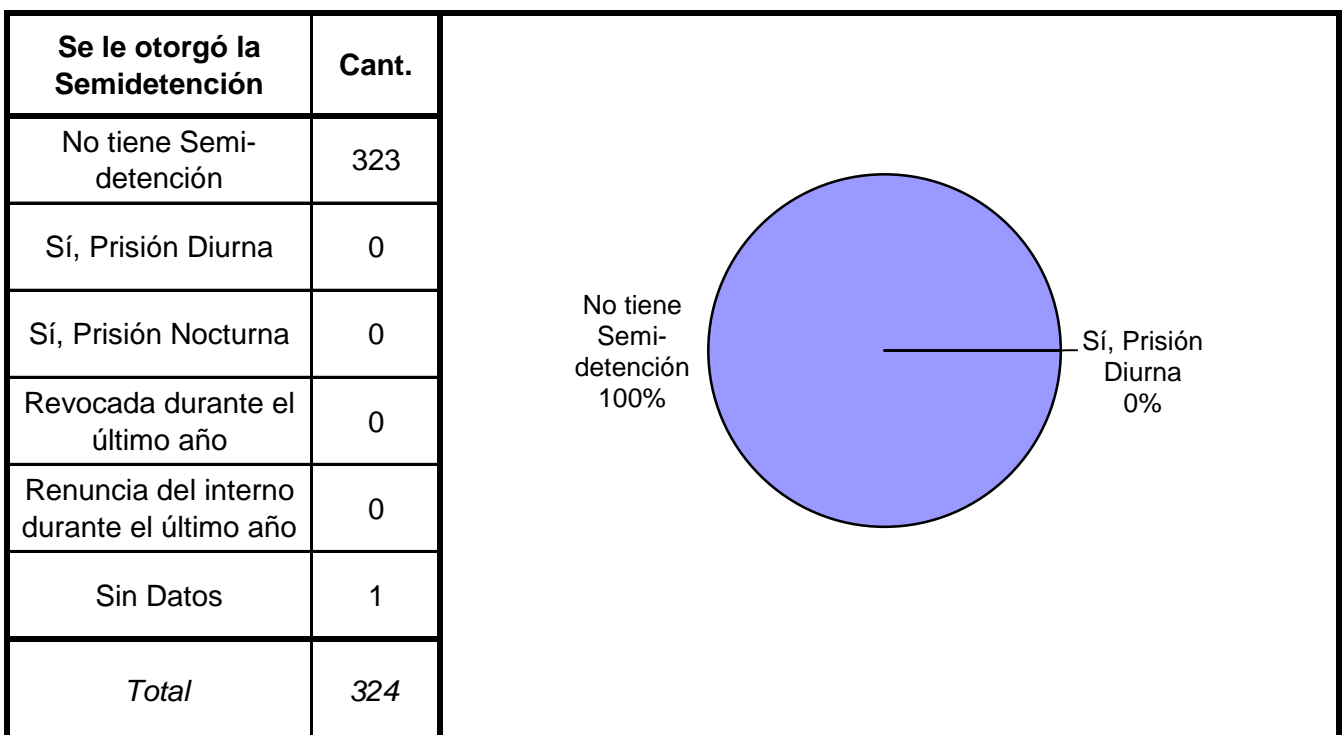
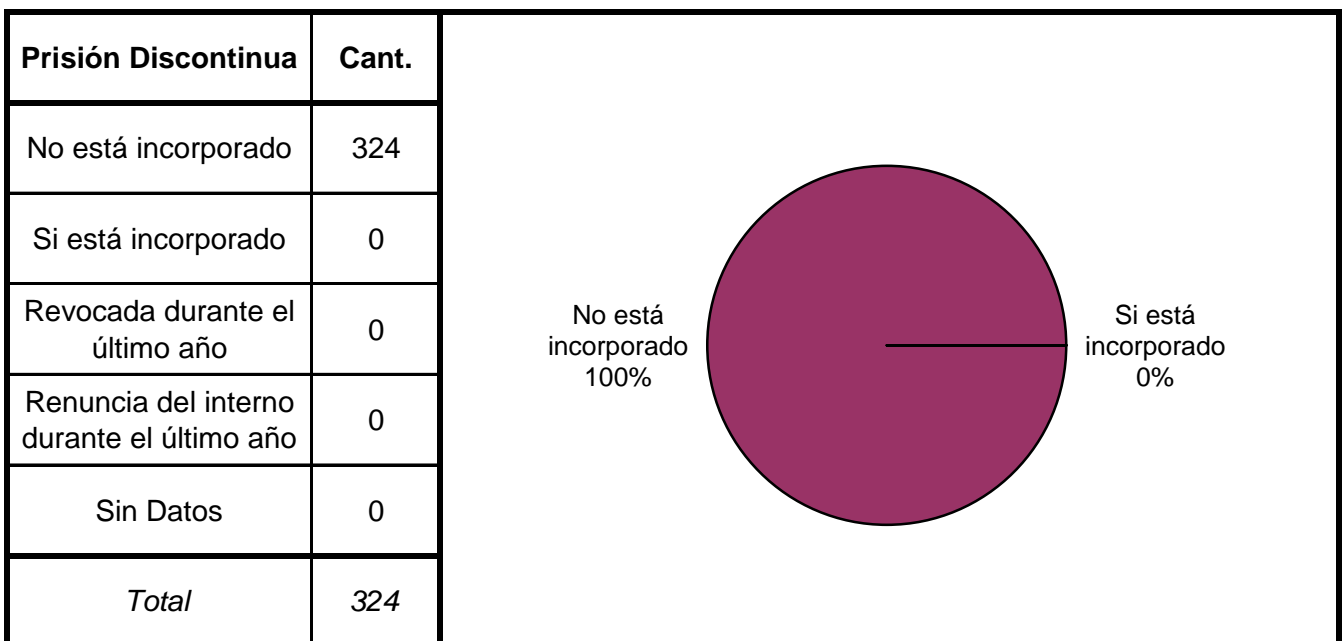
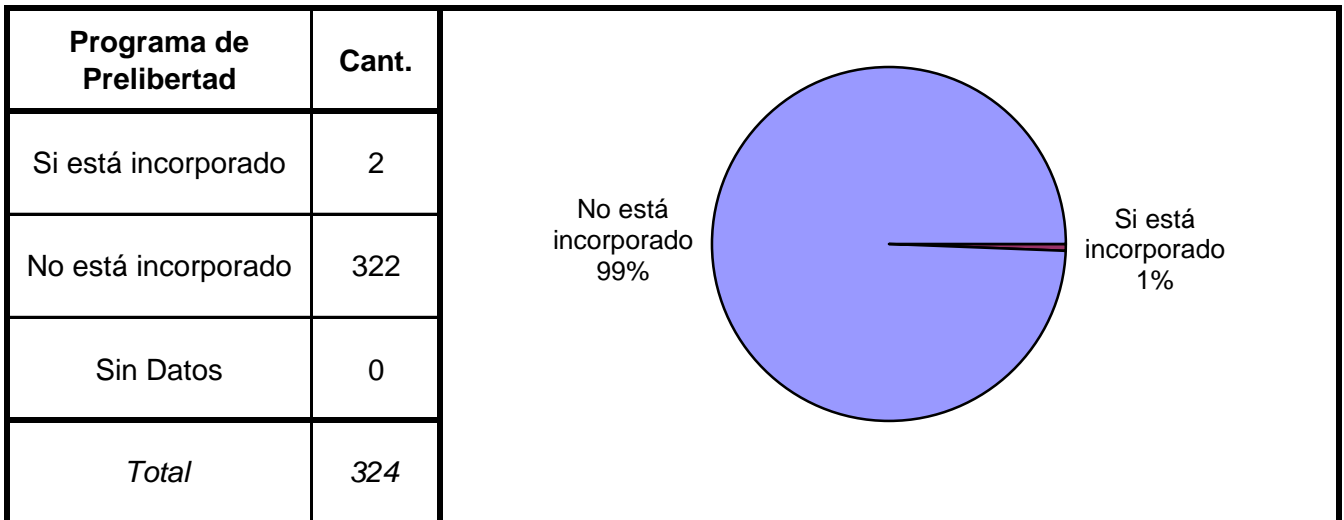


Tiene o tuvo salidas transitorias	Cant.
No le fueron otorgadas	292
Si goza de salidas transitorias	28
Suspendida durante el último año	3
Revocado durante el último año	1
Sin Datos	0
<i>Total</i>	<i>324</i>



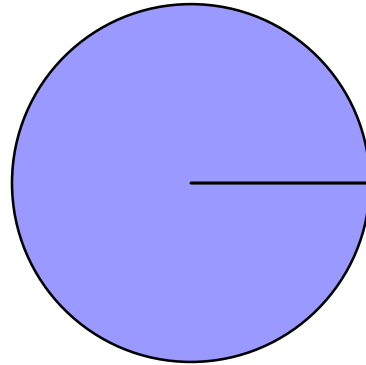
Régimen de Semilibertad	Cant.
No está incorporado al régimen de semilibertad	314
Si está incorporado	9
Suspendido durante el último año	0
Revocado durante el último año	1
Sin Datos	0
<i>Total</i>	<i>324</i>





Tuvo reducción de pena	Cant.
Si - Hasta 6 meses	0
Si - Hasta 1 año	0
Si - Más de 1 año	0
No tuvo reducción de pena	323
Sin datos	1
<i>Total</i>	<i>324</i>

No tuvo  
reducción de  
pena  
100%



Si - Hasta 6  
meses  
0%

## SNEEP 2018 - FORMOSA

### CAPACIDAD Y POBLACIÓN SEGUN UNIDAD

PROVINCIA	UNIDADES	CAPACIDAD	POBLACIÓN ALOJADA	SOBREPOBLACIÓN	PORCENTAJE DE SOBRE POBLACIÓN
<b>FORMOSA</b>	UNIDAD PENIT.PROVINCIAL N°1 (EX ALCAIDIA POLICIAL DE VARONES)	180	247	67	37,2%
	UNIDAD PENIT.PROVINCIAL N°2 (EX ALCAIDIA POLICIAL DE MUJERES)	45	51	6	13,3%
	UNIDAD PENIT.PROVINCIAL N°3 (EX ALCAIDIA POL. MIXTA LAS LOMITAS)	124	122	-2	-1,6%
	UNIDAD PENIT.PROVINCIAL N°4 (EX ALCAIDIA POLICIAL DE CLORINDA)	50	49	-1	-2,0%
	UNIDAD PENIT.PROVINCIAL N°5 (EX CENTRO DE DETENCION CLORINDA)	180	155	-25	-13,9%
	UNIDAD PENIT.PROVINCIAL N°6 DE CUMPLIMIENTO DE PENA	80	76	-4	-5,0%
<b>TOTAL SERVICIO PENITENCIARIO PROVINCIAL</b>		<b>659</b>	<b>700</b>	<b>41</b>	<b>6,2%</b>

# SNEEP 2018 - FORMOSA

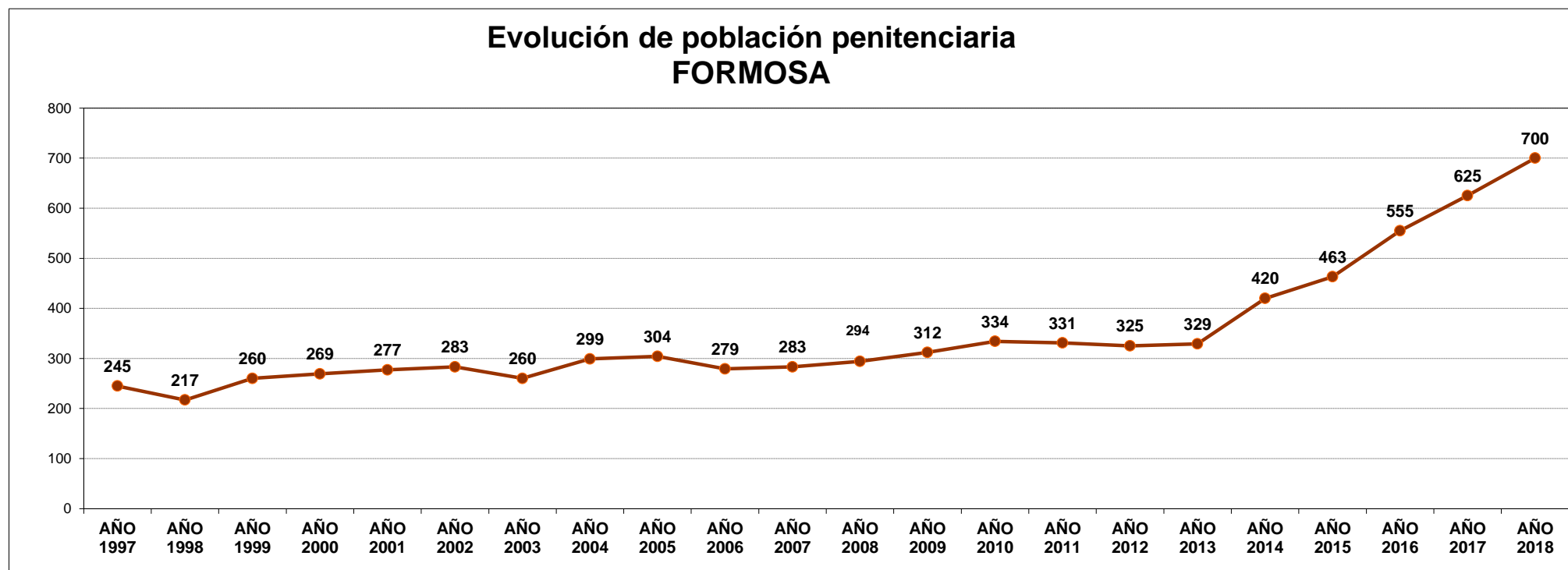
## DOTACIÓN DE PERSONAL SEGUN UNIDAD

PROVINCIA	UNIDADES	DOTACIÓN DE PERSONAL				
		CARGO	MASC	FEM	TOTALES	
FORMOSA	UNIDAD PENIT.PROVINCIAL N°1 (EX ALCAIDIA POLICIAL DE VARONES)	Oficiales	9	3	12	117
		Suboficiales	61	14	75	
		Cadetes/Agentes	0	0	0	
		Personal civil	17	13	30	
		Otros	0	0	0	
	UNIDAD PENIT.PROVINCIAL N°2 (EX ALCAIDIA POLICIAL DE MUJERES)	Oficiales	0	7	7	38
		Suboficiales	0	15	15	
		Cadetes/Agentes	4	12	16	
		Personal civil	0	0	0	
		Otros	0	0	0	
	UNIDAD PENIT.PROVINCIAL N°3 (EX ALCAIDIA POL. MIXTA LAS LOMITAS)	Oficiales	4	1	5	38
		Suboficiales	5	1	6	
		Cadetes/Agentes	22	5	27	
		Personal civil	0	0	0	
		Otros	0	0	0	
	UNIDAD PENIT.PROVINCIAL N°4 (EX ALCAIDIA POLICIAL DE CLORINDA)	Oficiales	6	0	6	20
		Suboficiales	7	0	7	
		Cadetes/Agentes	2	5	7	
		Personal civil	0	0	0	
		Otros	0	0	0	
	UNIDAD PENIT.PROVINCIAL N°5 (EX CENTRO DE DETENCION CLORINDA)	Oficiales	8	1	9	69
		Suboficiales	7	0	7	
		Cadetes/Agentes	45	4	49	
		Personal civil	3	1	4	
Otros		0	0	0		
UNIDAD PENIT.PROVINCIAL N°6 DE CUMPLIMIENTO DE PENA	Oficiales	10	2	12	58	
	Suboficiales	10	0	10		
	Cadetes/Agentes	26	8	34		
	Personal civil	2	0	2		
	Otros	0	0	0		
<b>TOTAL DOTACIÓN DE PERSONAL</b>		<b>Oficiales</b>	<b>37</b>	<b>14</b>	<b>51</b>	<b>340</b>
		<b>Suboficiales</b>	<b>90</b>	<b>30</b>	<b>120</b>	
		<b>Cadetes/Agentes</b>	<b>99</b>	<b>34</b>	<b>133</b>	
		<b>Personal Civil</b>	<b>22</b>	<b>14</b>	<b>36</b>	
		<b>Otros</b>	<b>0</b>	<b>0</b>	<b>0</b>	

## EVOLUCIÓN POBLACIÓN PENITENCIARIA - PROVINCIA DE FORMOSA

AÑO	AÑO	AÑO	AÑO	AÑO	AÑO	AÑO	AÑO	AÑO	AÑO	AÑO	AÑO	AÑO	AÑO	AÑO	AÑO	AÑO	AÑO	AÑO	AÑO	AÑO	AÑO	AÑO
1996	1997	1998	1999	2000	2001	2002	2003	2004	2005	2006	2007	2008	2009	2010	2011	2012	2013	2014	2015	2016	2017	2018
s/d	245	217	260	269	277	283	260	299	304	279	283	294	312	334	331	325	329	420	463	555	625	700

Relevamiento basado en datos proporcionados por el Registro Nacional de Reincidencia y la Policía Provincial.



ACLARACION: La estadística oficial sobre población penitenciaria (SNEEP) comenzó en el año 2002.