

**SISTEMA NACIONAL
DE
ESTADÍSTICAS SOBRE
EJECUCIÓN DE LA PENA**

**Informe Anual
MENDOZA
SNEEP 2021**

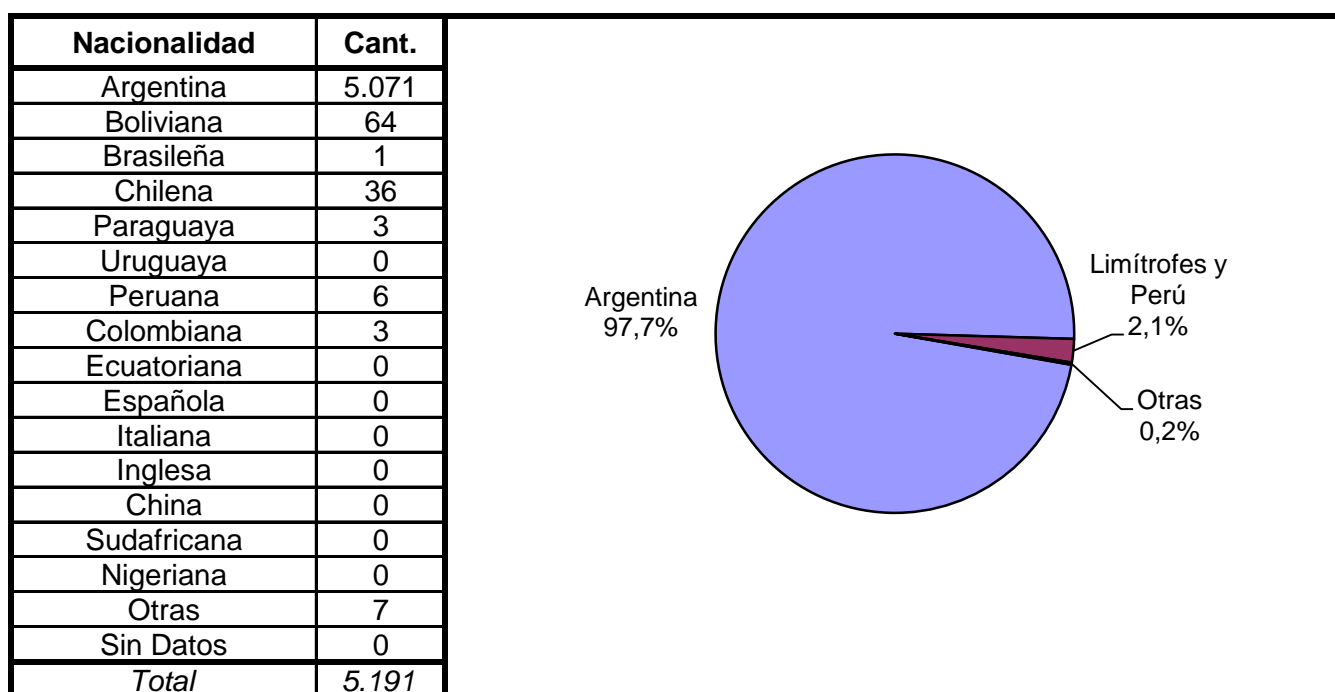
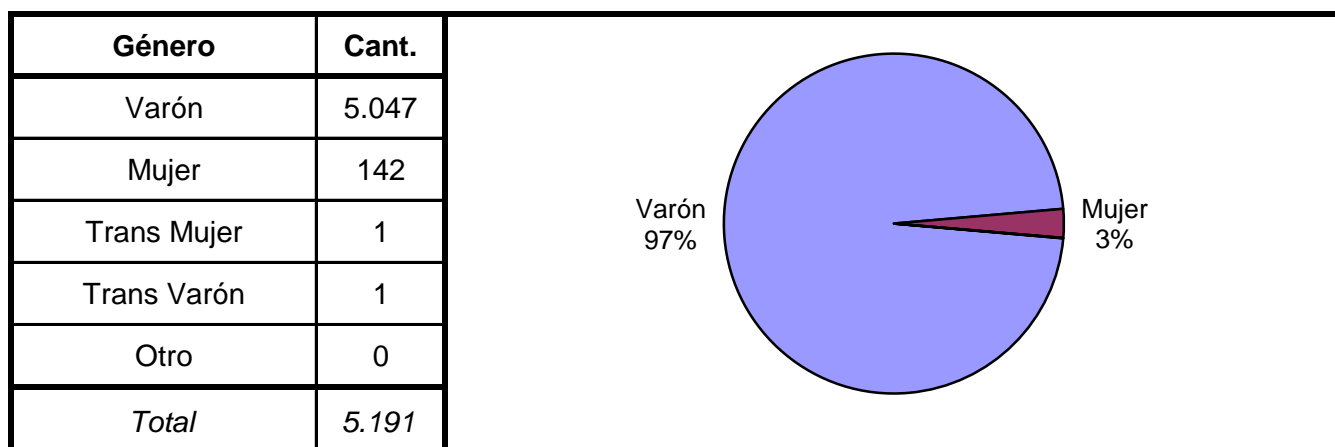
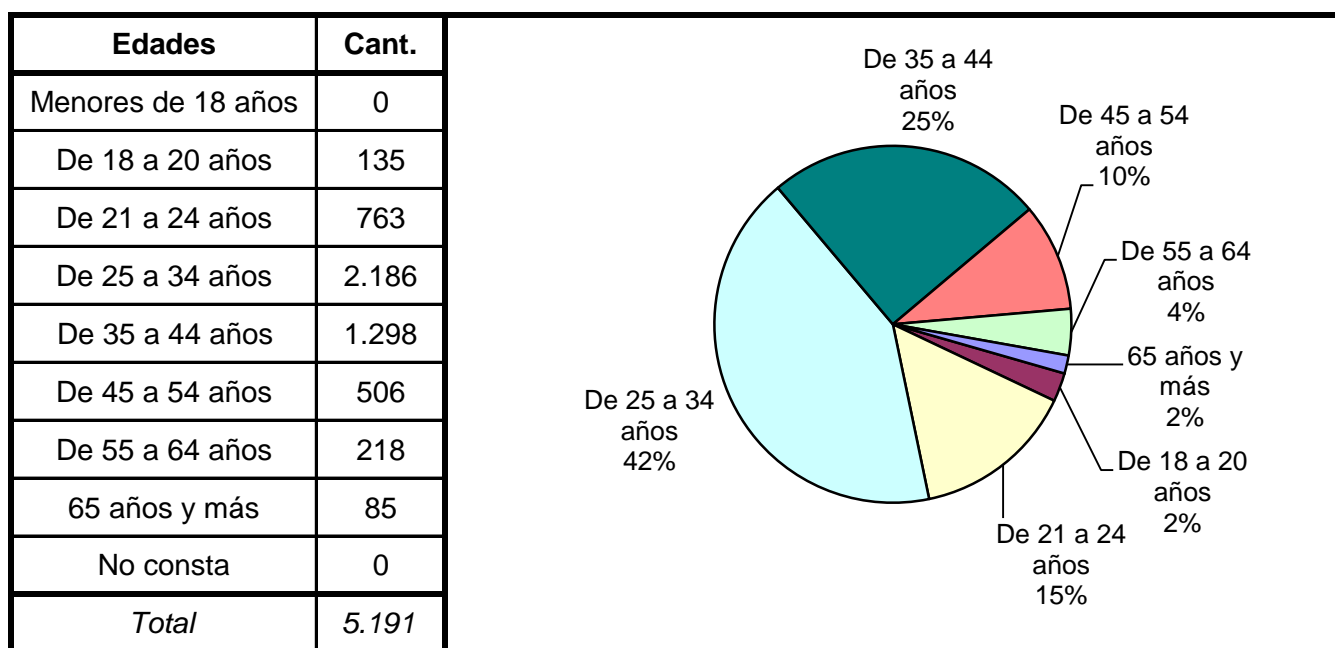
*Dirección Nacional de Política Criminal
en materia de Justicia y Legislación Penal
Subsecretaría de Política Criminal
Secretaría de Justicia
Ministerio de Justicia y Derechos Humanos*

SNEEP 2021 - MENDOZA

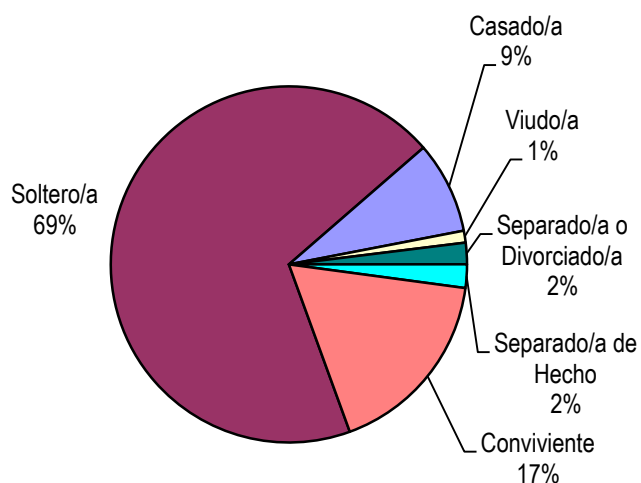
UNIDAD SEGÚN SITUACIÓN LEGAL

PROVINCIA	UNIDAD	COND.	PROC.	OTRA	TOTAL POR UNIDAD
MENDOZA	COMPLEJO PENITENCIARIO Nº I "BOULOGNE SUR MER"	1.001	303	0	1.304
	COMPLEJO PENITENCIARIO Nº II "SAN FELIPE"	467	616	0	1.083
	COMPLEJO PENITENCIARIO Nº III "ALMAFUERTE"	1.544	6	0	1.550
	COMPLEJO PENITENCIARIO Nº IV "SAN RAFAEL"	327	43	0	370
	UNIDAD Nº III - CARCEL DE MUJERES - "EL BORBOLLÓN"	76	47	0	123
	UNIDAD Nº IV - COLONIA Y GRANJA "VITTALE NOCERA"	78	0	0	78
	UNIDAD Nº V - COLONIA Y GRANJA PENAL "SIXTO SEGURA"	34	0	0	34
	UNIDAD Nº VI - JOVENES ADULTOS	99	64	0	163
	UNIDAD Nº X - "EL CERRITO"	95	40	0	135
	UNIDAD XI - ALMAFUERTE	145	0	0	145
	UNIDAD XII - ESTACIÓN TRANSITORIA DE DETENIDOS Y APREHENDIDOS	23	46	0	69
	UNIDAD XIV - REGIMEN ABIERTO DE AUTODISCIPLINA	72	0	0	72
	ALCAIDIA Nº 1 - SEMILIBERTAD (ADULTOS MAYORES)	24	3	0	27
	ALCAIDIA Nº 2 - REGIMEN ABIERTO DE MUJERES	3	3	0	6
	ALCAIDIA Nº 4 - SALA JUDICIAL HTAL.CENTRAL DE MENDOZA	6	2	0	8
	ALCAIDIA Nº 5 - HOSPITAL EL SAUCE	1	3	0	4
	ALCAIDIA Nº 7 - SAN RAFAEL	2	9	0	11
ALCAIDIA Nº 8 - MALARGÜE	9	0	0	9	
TOTAL SERVICIO PENITENCIARIO PROVINCIAL		4.006	1.185	0	5.191

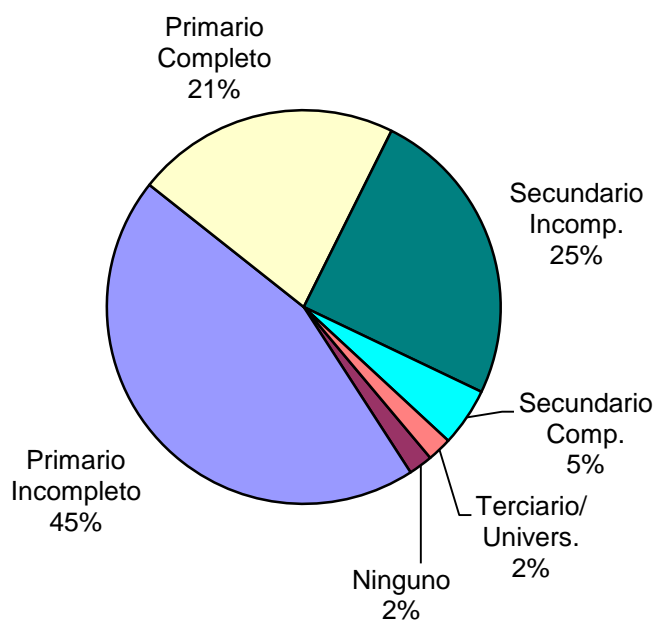
SNEEP 2021 - MENDOZA

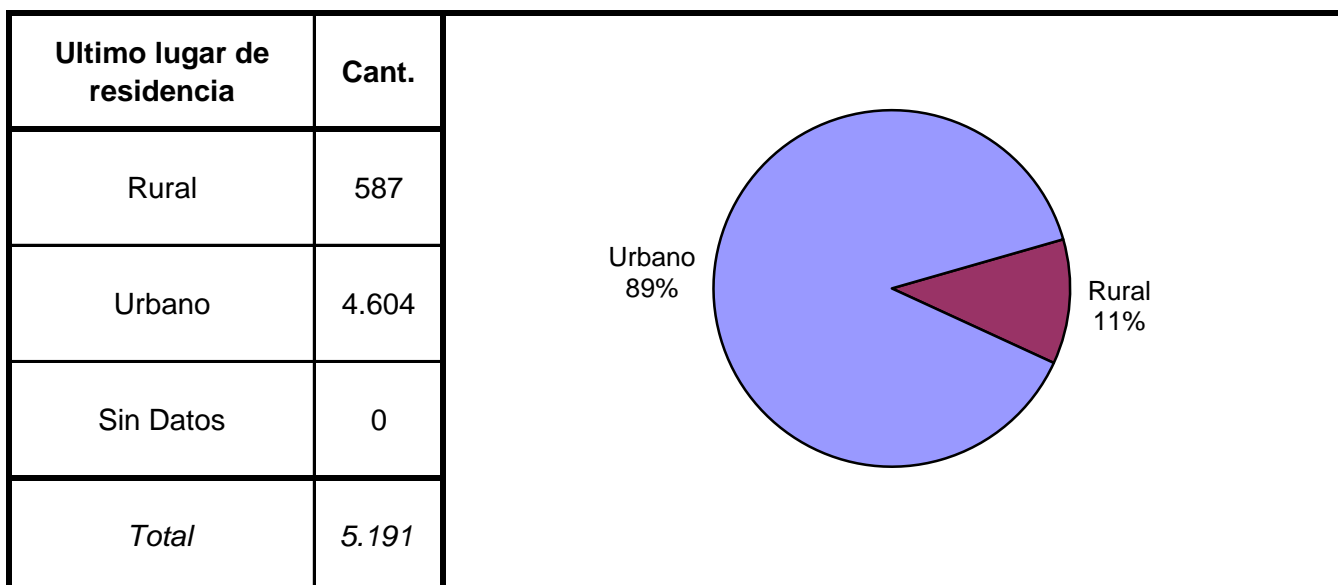
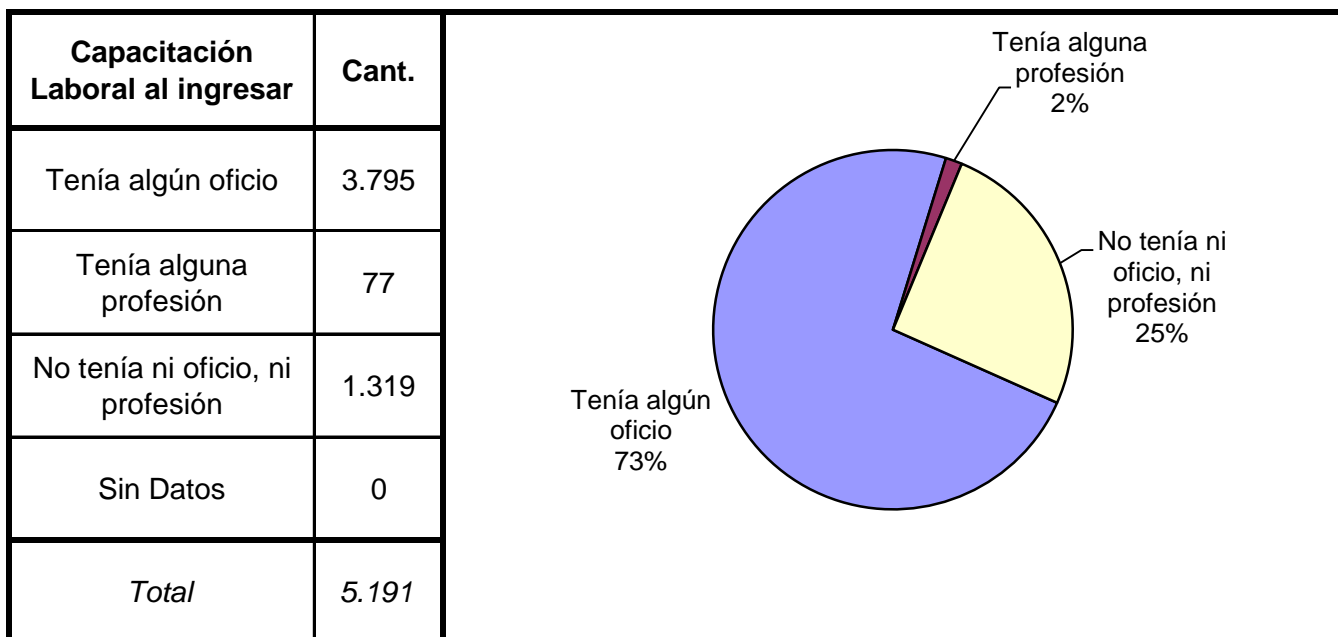
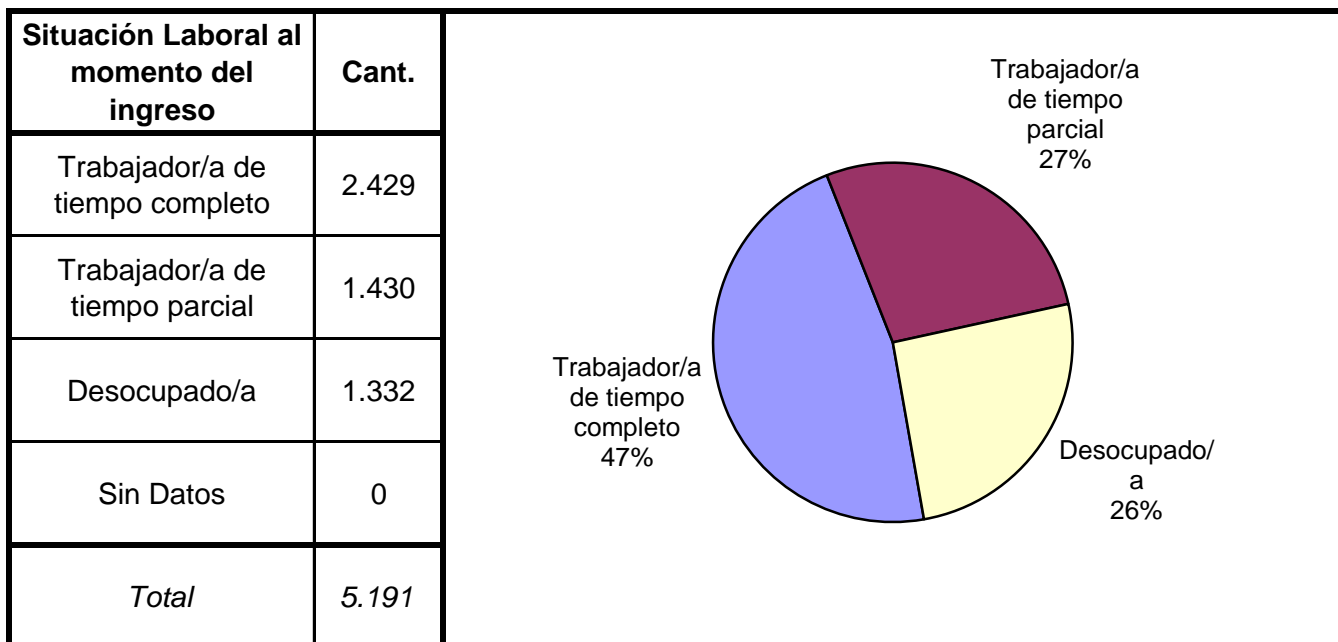


Estado Civil	Cant.
Soltero/a	3.591
Casado/a	433
Viudo/a	56
Separado/a o Divorciado/a	101
Separado/a de Hecho	111
Conviviente	899
Sin datos	0
<i>Total</i>	<i>5.191</i>

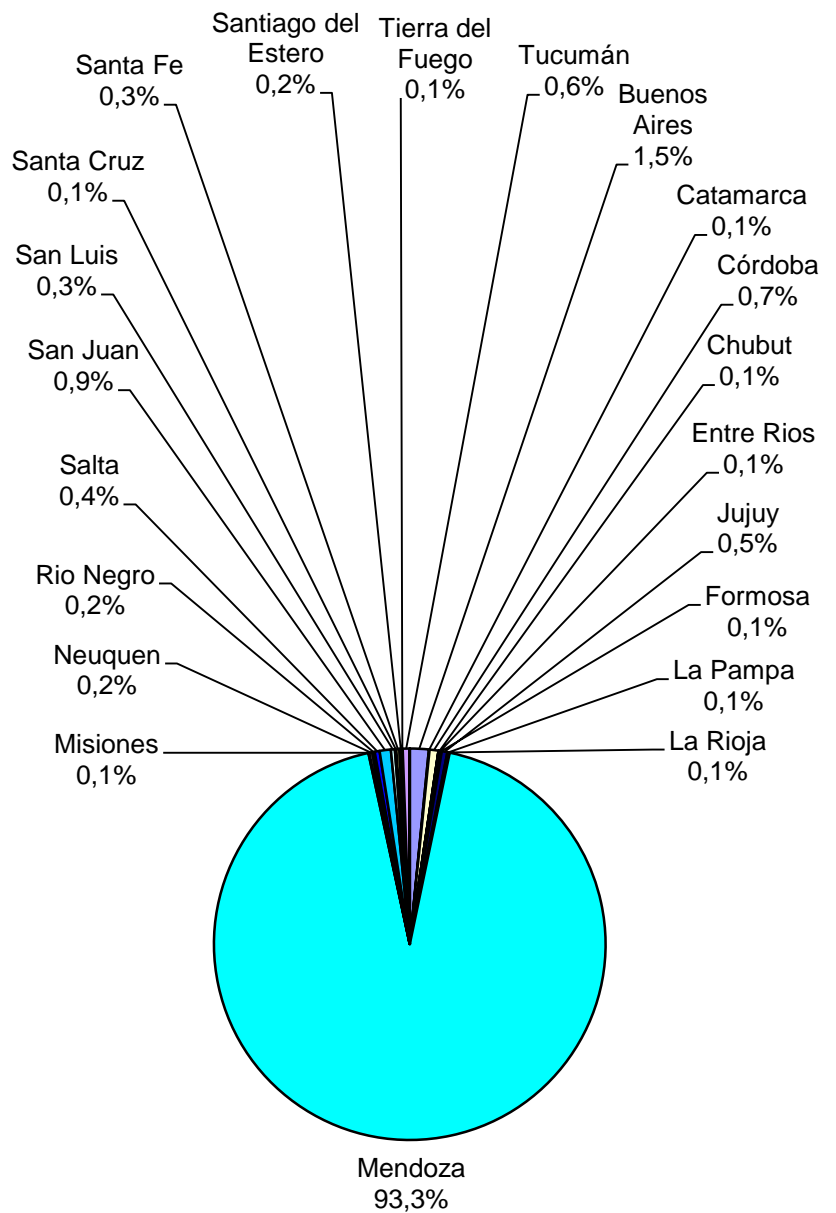


Nivel de Instrucción	Cant.
Ninguno	103
Primario Incompleto	2.325
Primario Completo	1.126
Secundario Incomp.	1.284
Secundario Comp.	249
Terciario Incompleto	29
Terciario Completo	26
Universitario Incomp.	34
Universitario Comp.	15
Sin datos	0
<i>Total</i>	<i>5.191</i>





Ultima provincia de residencia	Cant.
Buenos Aires	81
Catamarca	3
Córdoba	38
Corrientes	0
Chaco	2
Chubut	4
Entre Rios	3
Formosa	5
Jujuy	24
La Pampa	5
La Rioja	5
Mendoza	4.845
Misiones	4
Neuquen	12
Rio Negro	11
Salta	21
San Juan	48
San Luis	17
Santa Cruz	6
Santa Fe	13
Santiago del Estero	11
Tierra del Fuego	3
Tucumán	30
Ciudad de Bs.As.	0
Sin datos	0
<i>Total</i>	<i>5.191</i>



Jurisdicción Judicial	Cant.
Provincial	5.083
Nacional	0
Federal	108
Justicia de CABA	0
Sin Datos	0
<i>Total</i>	<i>5.191</i>

A pie chart illustrating the distribution of cases by jurisdiction. The chart is divided into two segments: a large blue segment representing Provincial jurisdiction at 98%, and a very small yellow segment representing Federal jurisdiction at 2%.

Situación Legal	Cant.
Condenado/a	4.006
Procesado/a	1.185
Contraventor/a	0
Inimputable	0
Otra	0
Sin datos	0
<i>Total</i>	<i>5.191</i>

A pie chart illustrating the distribution of cases by legal situation. The chart is divided into two segments: a large maroon segment representing 'Condenado/a' at 77%, and a smaller blue segment representing 'Procesado/a' at 23%.

Establecimiento de Procedencia	Cant.
Ingreso Directo	0
Derivación de otro Establec. de Ejecución Penal	4.401
Derivación de una Institución Policial	790
Derivación de Prefectura o Gendarmería	0
Sin datos	0
<i>Total</i>	<i>5.191</i>

A pie chart illustrating the distribution of cases by establishment of origin. The chart is divided into two segments: a large blue segment representing 'Derivación de otro Establec. de Ejecución Penal' at 85%, and a smaller red segment representing 'Derivación de una Institución Policial' at 15%.

Trabajo remunerado	Cant.
Hasta 10 hs Semanales	0
Hasta 20 hs Semanales	250
Hasta 30 hs Semanales	0
Hasta 40 hs Semanales	0
No tiene trabajo remunerado	4.941
Sin datos	0
<i>Total</i>	<i>5.191</i>

No tiene trabajo remunerado 95%

Hasta 20 hs Semanales 5%

Participó de algún Programa de Capacit. Laboral?	Cant.
Si	2.583
No	2.608
Sin Datos	0
<i>Total</i>	<i>5.191</i>

Si 50%

No 50%

Participó de algún Programa Educativo?	Cant.
SI – Educación Primaria (EGB 1 y 2)	1.677
SI – Educación Secundaria (EGB 3 y Polimodal)	448
SI – Educación Terciaria	0
SI – Educación Universitaria	204
SI – Educación NO Formal (Cursos)	937
No participa de programa educativo	1.925
Sin datos	0
<i>Total</i>	<i>5.191</i>

No participa de programa educativo 37%

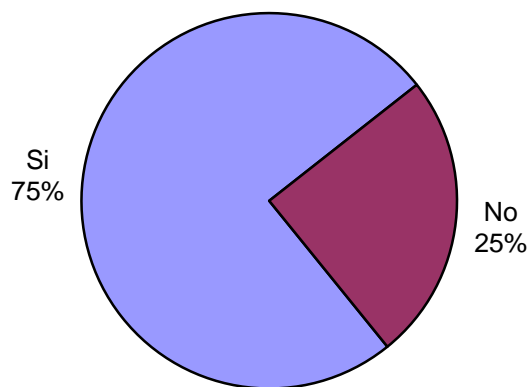
SI – Educación Primaria (EGB 1 y 2) 32%

SI – Educación Secundaria (EGB 3 y Polimodal) 9%

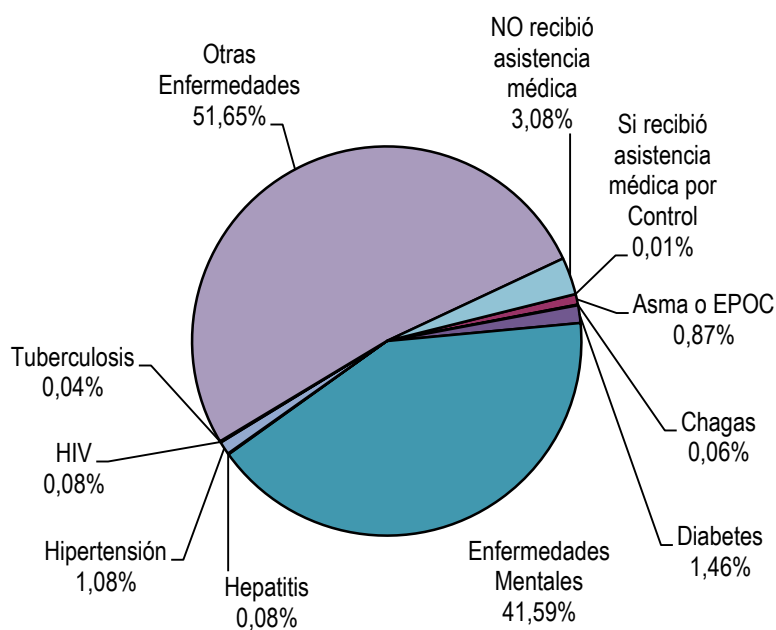
SI – Educación Universitaria 4%

SI – Educación NO Formal (Cursos) 18%

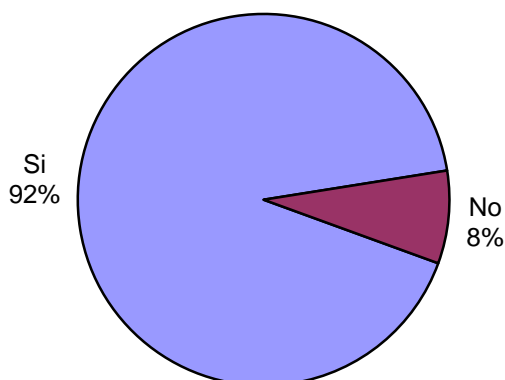
Participó de Activ. Recreativas o Deportivas?	Cant.
Si	3.905
No	1.286
Sin Datos	0
<i>Total</i>	<i>5.191</i>



Recibió Asistencia Médica por tipo de ENFERMEDAD	Cant.
Si recibió asistencia médica por Control	1
Asma o EPOC	45
Chagas	3
Diabetes	76
Enfermedades Mentales	2.159
Hepatitis	4
Hipertensión	56
HIV	4
Tuberculosis	2
Otras Enfermedades	2.681
NO recibió asistencia médica	160
Sin datos	0
<i>Total</i>	<i>5.191</i>



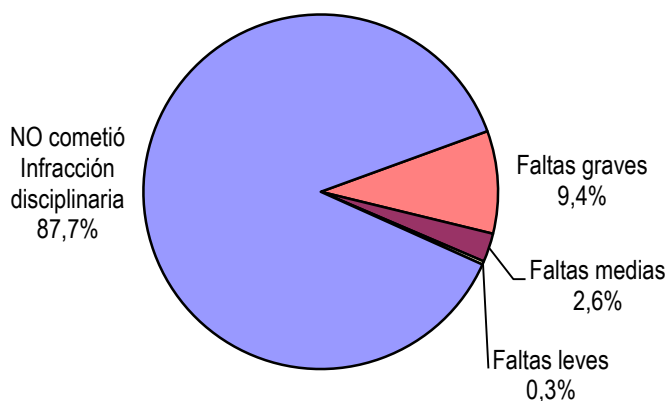
Recibió visitas durante el último año?	Cant.
Si	4.772
No	419
Sin Datos	0
<i>Total</i>	<i>5.191</i>



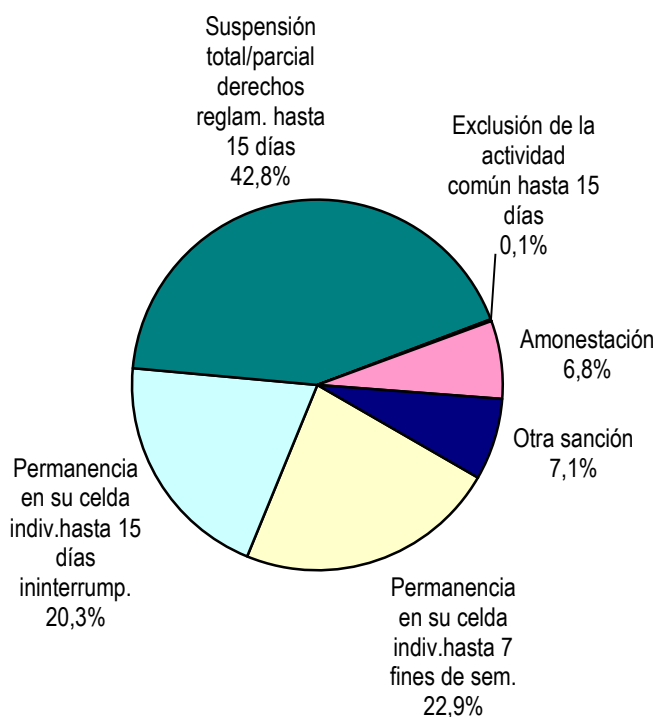
Participó de algún tipo de Alteración del orden?	Cant.
SI – Alteración del orden con Heridos/as o Muertos/as	67
SI – Alteración del orden con Rehenes	0
SI – Alteración del orden con Daños	1
SI – Alteración del orden sin heridos/as, ni rehenes, ni daños	70
NO participó de ninguna alteración	5.053
Sin Datos	0
<i>Total</i>	<i>5.191</i>



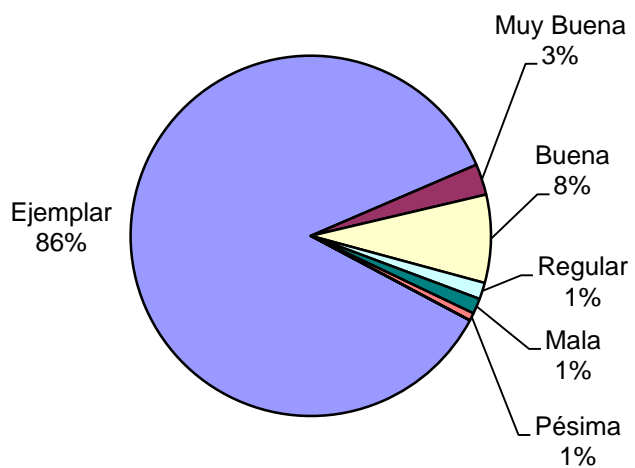
Tipo de infracción disciplinaria	Cant.
Faltas graves	486
Faltas medias	136
Faltas leves	16
NO cometió Infracción disciplinaria	4.553
Sin Datos	0
<i>Total</i>	<i>5.191</i>



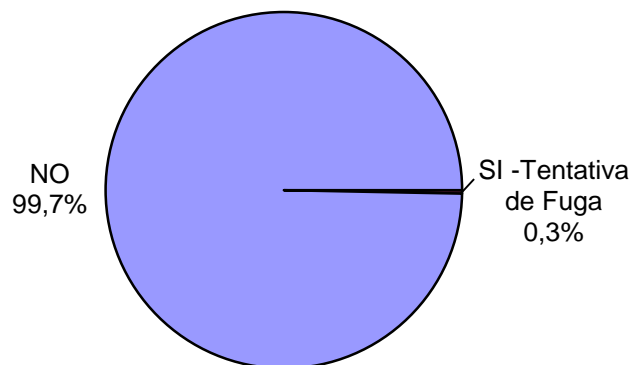
Tipo de Sanción Disciplinaria	Cant.
Traslado a otro estab. de régimen más severo	0
Traslado a otra sección de régimen más severo	0
Permanencia en su celda indiv.hasta 7 fines de sem.	141
Permanencia en su celda indiv.hasta 15 días ininterrump.	125
Suspensión total/parcial derechos reglam. hasta 15 días	264
Exclusión de la actividad común hasta 15 días	1
Exclusión de la act. recreativa/ deportiva hasta 10 días	0
Amonestación	42
Otra sanción	44
Sin Datos	4.574
<i>Total</i>	<i>5.191</i>

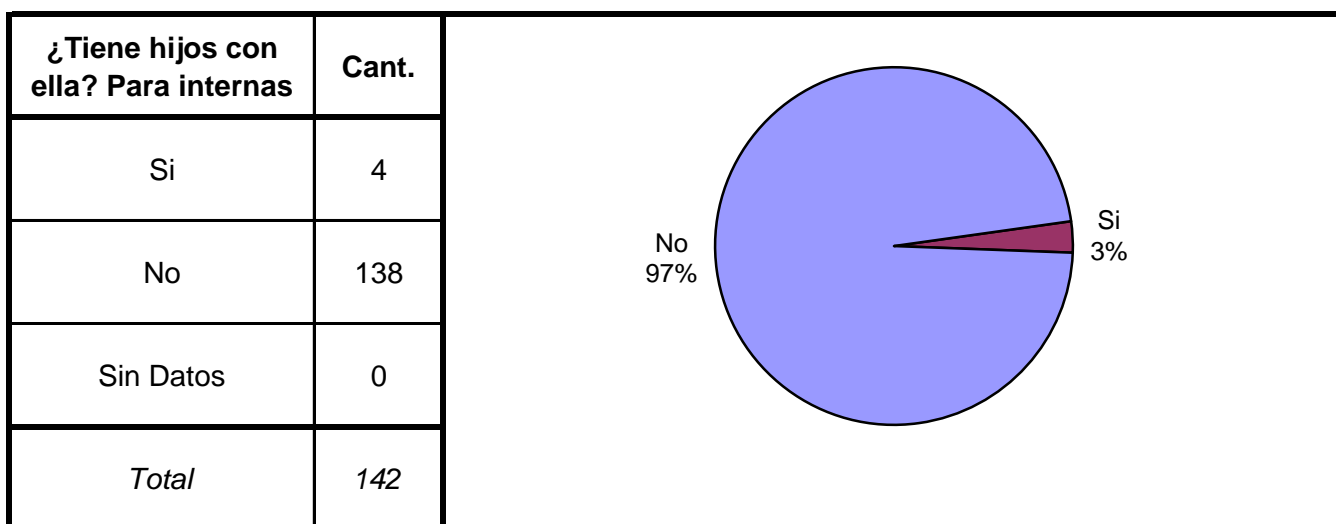
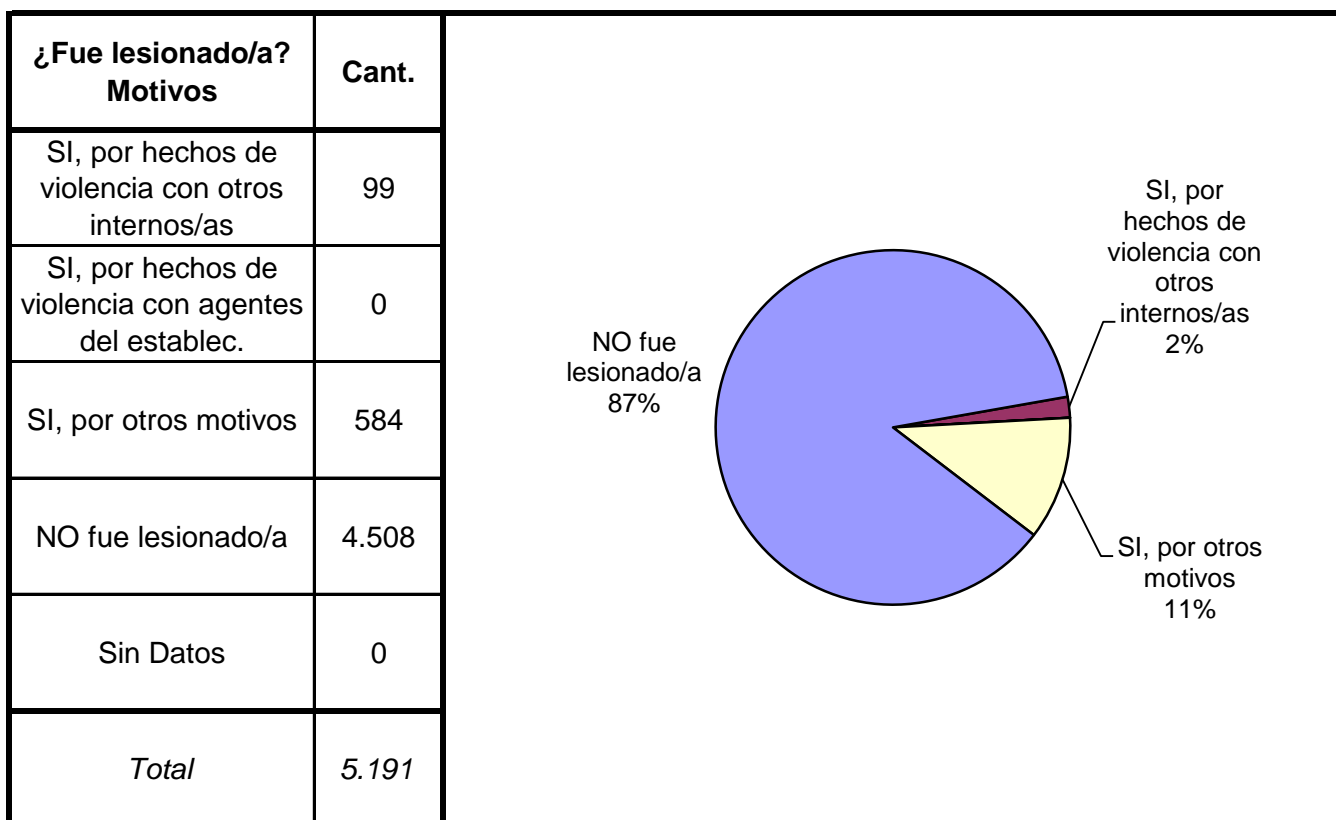
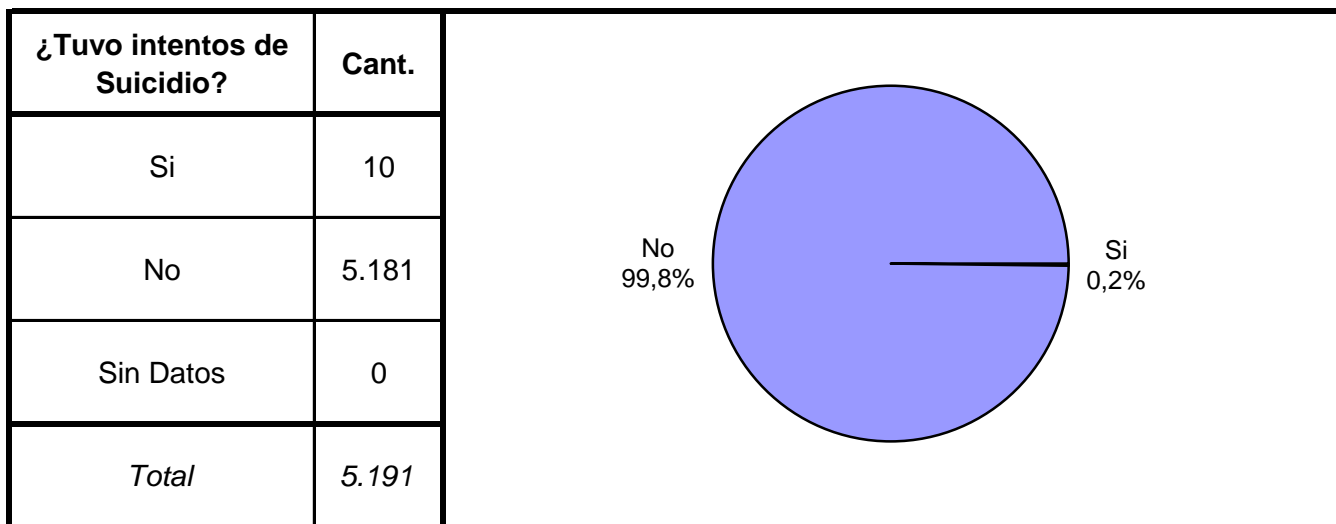


Calificación de conducta	Cant.
Ejemplar	4.452
Muy Buena	144
Buena	410
Regular	77
Mala	72
Pésima	36
Sin calificación	0
Sin Datos	0
<i>Total</i>	<i>5.191</i>

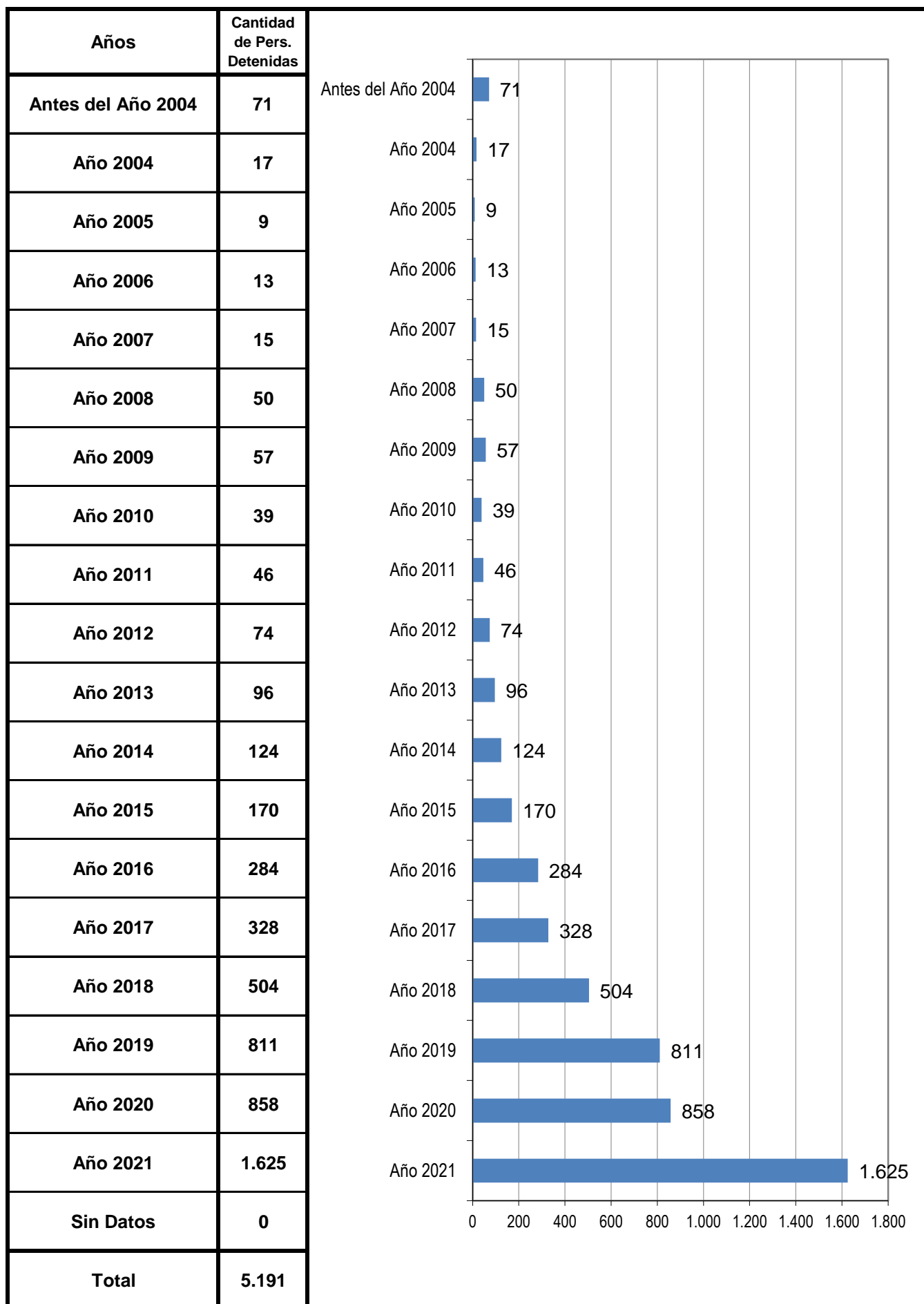


¿Tuvo intentos de fuga o evasión?	Cant.
SI -Tentativa de Evasión	0
SI -Tentativa de Fuga	16
NO	5.175
Sin Datos	0
<i>Total</i>	<i>5.191</i>





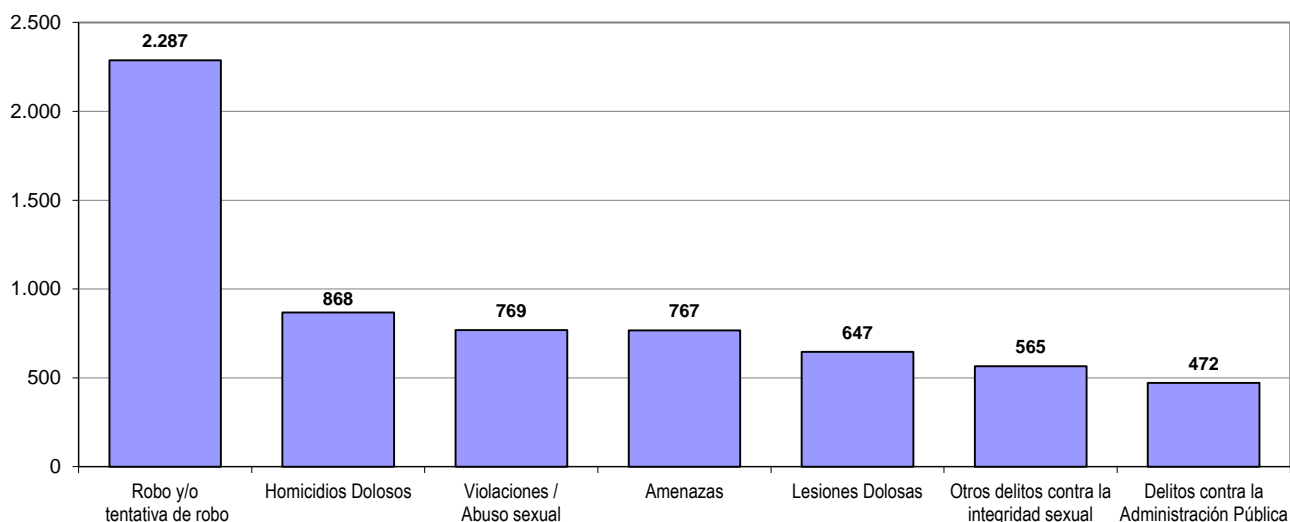
AÑO DE DETENCIÓN



SNEEP 2021 - MENDOZA

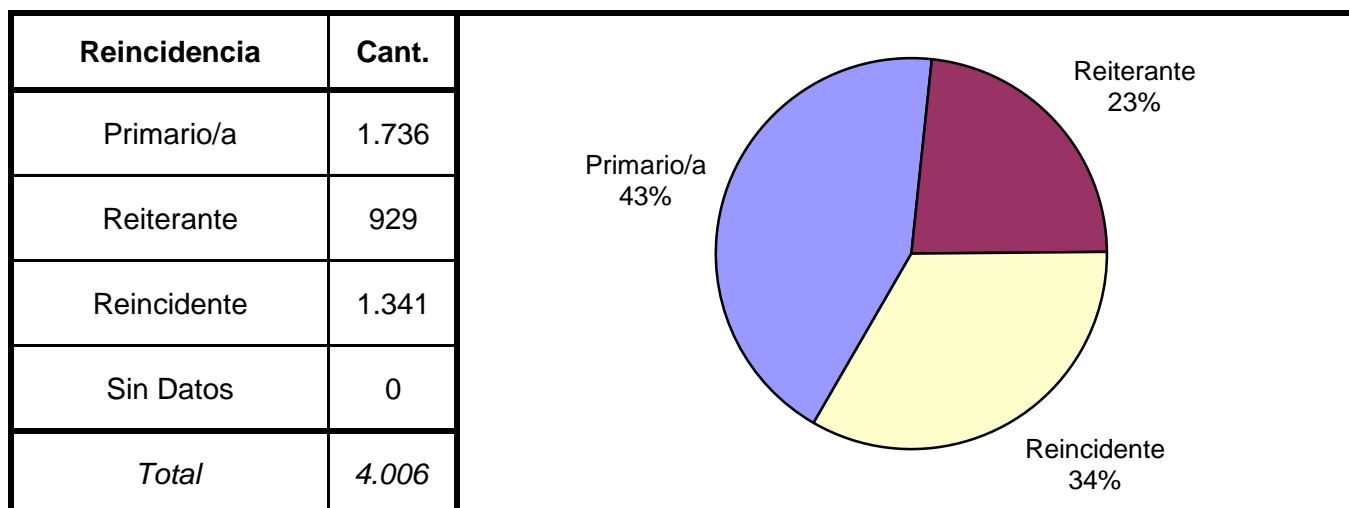
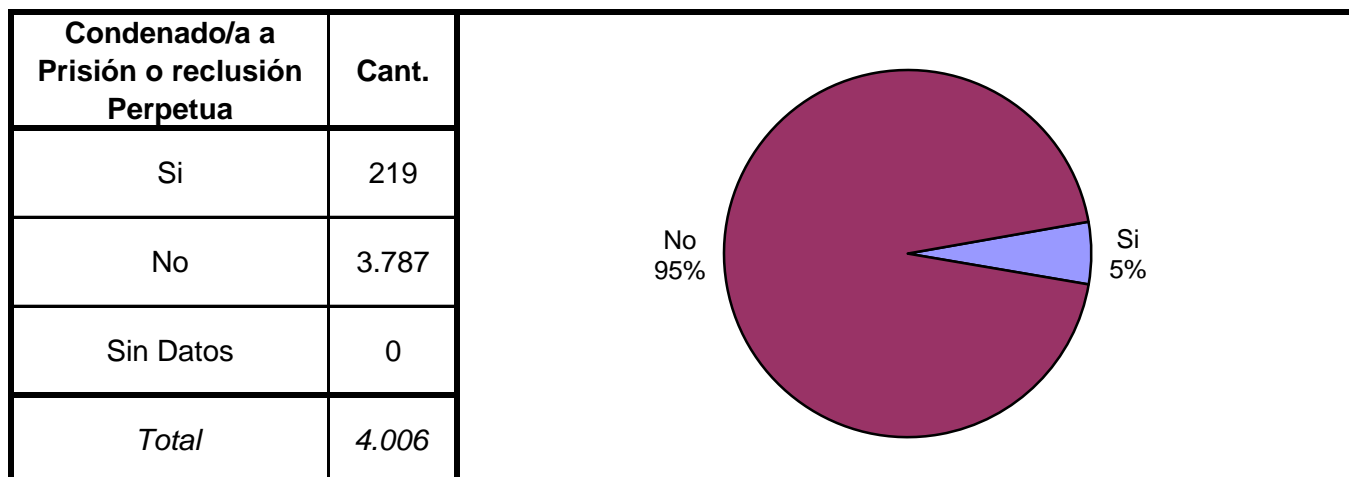
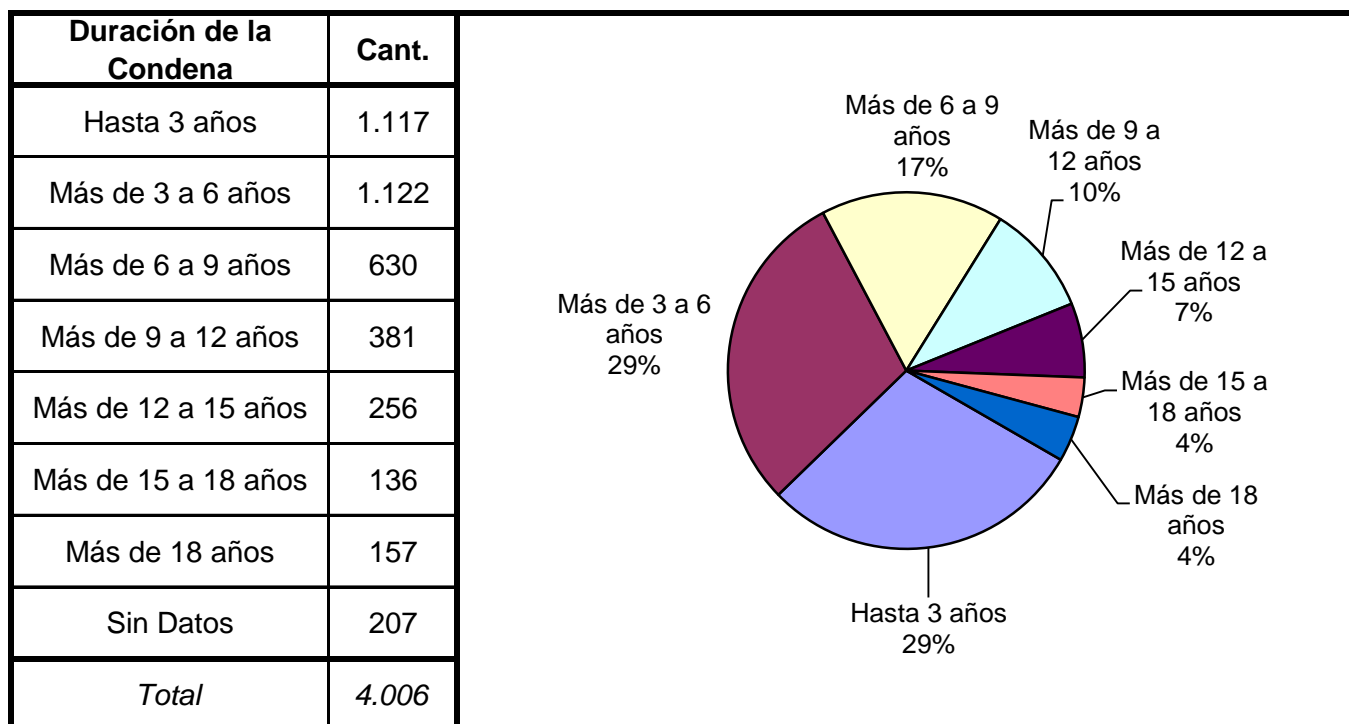
TIPO DE DELITO	1º Mención	2º Mención	3º Mención	4º Mención	5º Mención	TOTAL
Homicidios Dolosos	837	21	7	2	1	868
Homicidios Dolosos (tentativa)	176	39	1	0	0	216
Homicidios Culposos	13	0	0	0	0	13
Lesiones Dolosas	490	150	6	1	0	647
Lesiones Culposas	6	5	0	0	0	11
Otros Delitos contra las personas	50	39	4	0	0	93
Delitos contra el honor	0	0	0	0	0	0
Violaciones / Abuso sexual	554	188	24	2	1	769
Otros delitos contra la integridad sexual	513	44	5	3	0	565
Amenazas	331	347	83	4	2	767
Privación ilegítima de la libertad	29	38	33	18	0	118
Delito contra la libertad cometido por funcionario público	0	0	0	0	0	0
Otros delitos contra la libertad	98	125	90	22	6	341
Hurto y/o tentativa de hurto	182	65	22	14	6	289
Robo y/o tentativa de robo	1.583	516	136	37	15	2.287
Otros delitos contra la propiedad	45	98	79	48	9	279
Delitos contra la Seguridad Pública	100	124	68	18	5	315
Delitos contra el Orden Público	4	3	2	1	0	10
Delitos contra la Seguridad de la Nación	19	114	29	3	1	166
Delitos contra los Poderes Públicos	0	0	0	0	0	0
Delitos contra la Administración Pública	78	163	141	68	22	472
Delitos contra la Fe Pública	5	6	2	3	0	16
Delitos contra el estado civil	0	0	0	0	0	0
Infracción Ley N° 23.737 (Estupefacientes)	63	21	11	9	1	105
Infracción Ley N° 23.737 - TENENCIA PARA CONSUMO	0	0	0	0	0	0
Infracción Ley N° 23.737 - TENENCIA SIMPLE	0	1	0	0	1	2
Infracción Ley N° 23.737 - COMERCIALIZACION	10	3	3	1	0	17
Infracción Ley N° 23.737 - OTROS	0	0	0	0	0	0
Infracción Ley N° 24.769 Penal Tributaria	0	0	0	0	0	0
Infracción Ley N° 13.944 Incump.de Deberes	1	0	0	0	1	2
Delitos previstos en Leyes Especiales	4	1	1	0	0	6
Contravenciones	0	0	0	0	0	0
Lesía Humanidad	0	0	0	0	0	0
Contrabando de Estupefacientes (Código Aduanero)	0	0	0	0	0	0
Sin Datos	0	3.080	4.444	4.937	5.120	
<i>Total</i>	<i>5.191</i>	<i>5.191</i>	<i>5.191</i>	<i>5.191</i>	<i>5.191</i>	<i>8.374</i>

Delitos con mayores menciones

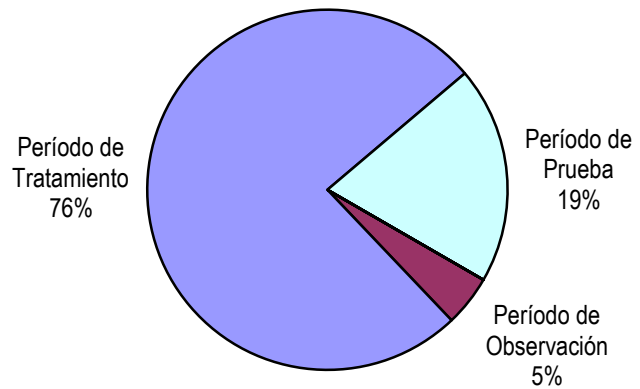


SNEEP 2021 - MENDOZA

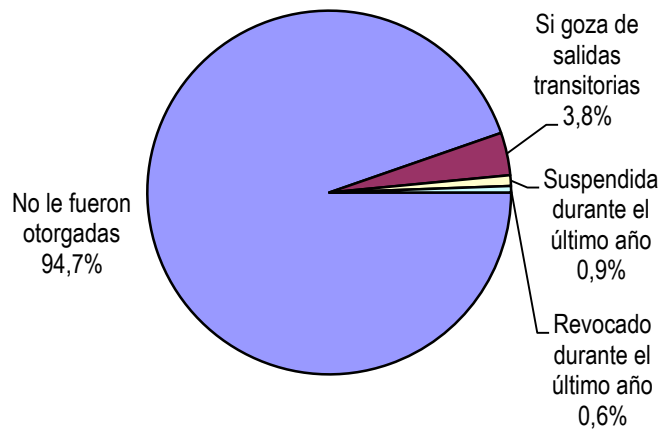
Frecuencias para las personas detenidas con condena




Períodos de la Progresividad	Cant.
Período de Observación	183
Período de Tratamiento	3.041
Período de Prueba	782
Período de Libertad Condicional	0
Se aplica otra caracterización	0
No se aplica ninguna	0
Sin datos	0
<i>Total</i>	<i>4.006</i>



Tiene o tuvo salidas transitorias	Cant.
No le fueron otorgadas	3.793
Si goza de salidas transitorias	152
Suspendida durante el último año	38
Revocado durante el último año	23
Sin Datos	0
<i>Total</i>	<i>4.006</i>



Régimen de Semilibertad	Cant.
No está incorporado/a al régimen de semilibertad	3.998
Si está incorporado/a	6
Suspendido durante el último año	2
Revocado durante el último año	0
Sin Datos	0
<i>Total</i>	<i>4.006</i>



Programa de Prelibertad	Cant.
Si está incorporado/a	1.434
No está incorporado/a	2.572
Sin Datos	0
<i>Total</i>	<i>4.006</i>

No está incorporado/a 64%

Si está incorporado/a 36%

Prisión Discontinua	Cant.
No está incorporado/a	4.006
Si está incorporado/a	0
Revocada durante el último año	0
Renuncia del interno/a durante el último año	0
Sin Datos	0
<i>Total</i>	<i>4.006</i>

No está incorporado/a 100%

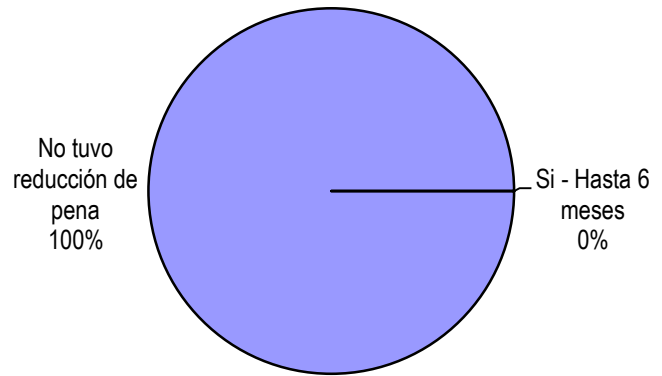
Si está incorporado/a 0%

Se le otorgó la Semidetención	Cant.
No tiene Semi-detención	4.005
Sí, Prisión Diurna	0
Sí, Prisión Nocturna	1
Revocada durante el último año	0
Renuncia del interno/a durante el último año	0
Sin Datos	0
<i>Total</i>	<i>4.006</i>

No tiene Semi-detención 100,0%

Sí, Prisión Nocturna 0,0%

Tuvo reducción de pena	Cant.
Si - Hasta 6 meses	0
Si - Hasta 1 año	0
Si - Más de 1 año	0
No tuvo reducción de pena	4.006
Sin datos	0
<i>Total</i>	<i>4.006</i>



SNEEP 2021 - MENDOZA

CAPACIDAD Y POBLACIÓN SEGUN UNIDAD

PROVINCIA	UNIDADES	CAPACIDAD	POBLACIÓN ALOJADA	SOBREPOBLACIÓN	PORCENTAJE DE SOBRE POBLACIÓN
MENDOZA	COMPLEJO PENITENCIARIO N° I "BOULOGNE SUR MER"	1.204	1.304	100	8,3%
	COMPLEJO PENITENCIARIO N° II "SAN FELIPE"	855	1.083	228	26,7%
	COMPLEJO PENITENCIARIO N° III "ALMAFUERTE"	1.300	1.550	250	19,2%
	COMPLEJO PENITENCIARIO N° IV "SAN RAFAEL"	347	370	23	6,6%
	UNIDAD N° III - CARCEL DE MUJERES - "EL BORBOLLÓN"	188	123	-65	-34,6%
	UNIDAD N° IV - COLONIA Y GRANJA "VITTALE NOCERA"	92	78	-14	-15,2%
	UNIDAD N° V - COLONIA Y GRANJA PENAL "SIXTO SEGURA"	31	34	3	9,7%
	UNIDAD N° VI - JOVENES ADULTOS	244	163	-81	-33,2%
	UNIDAD N° X - "EL CERRITO"	156	135	-21	-13,5%
	UNIDAD XI - ALMAFUERTE	188	145	-43	-22,9%
	UNIDAD XII - ESTACIÓN TRANSITORIA DE DETENIDOS Y APREHENDIDOS	80	69	-11	-13,8%
	UNIDAD XIV - REGIMEN ABIERTO DE AUTODISCIPLINA	92	72	-20	-21,7%
	ALCAIDIA N° 1 - SEMILIBERTAD (ADULTOS MAYORES)	30	27	-3	-10,0%
	ALCAIDIA N° 2 - REGIMEN ABIERTO DE MUJERES	20	6	-14	-70,0%
	ALCAIDIA N° 4 - SALA JUDICIAL HTAL.CENTRAL DE MENDOZA	6	8	2	33,3%
	ALCAIDIA N° 5 - HOSPITAL EL SAUCE	10	4	-6	-60,0%
	ALCAIDIA N° 7 - SAN RAFAEL	20	11	-9	-45,0%
ALCAIDIA N° 8 - MALARGÜE	30	9	-21	-70,0%	
TOTAL SERVICIO PENITENCIARIO PROVINCIAL		4.893	5.191	298	6,1%

SNEEP 2021 - MENDOZA

DOTACIÓN DE PERSONAL SEGUN UNIDAD

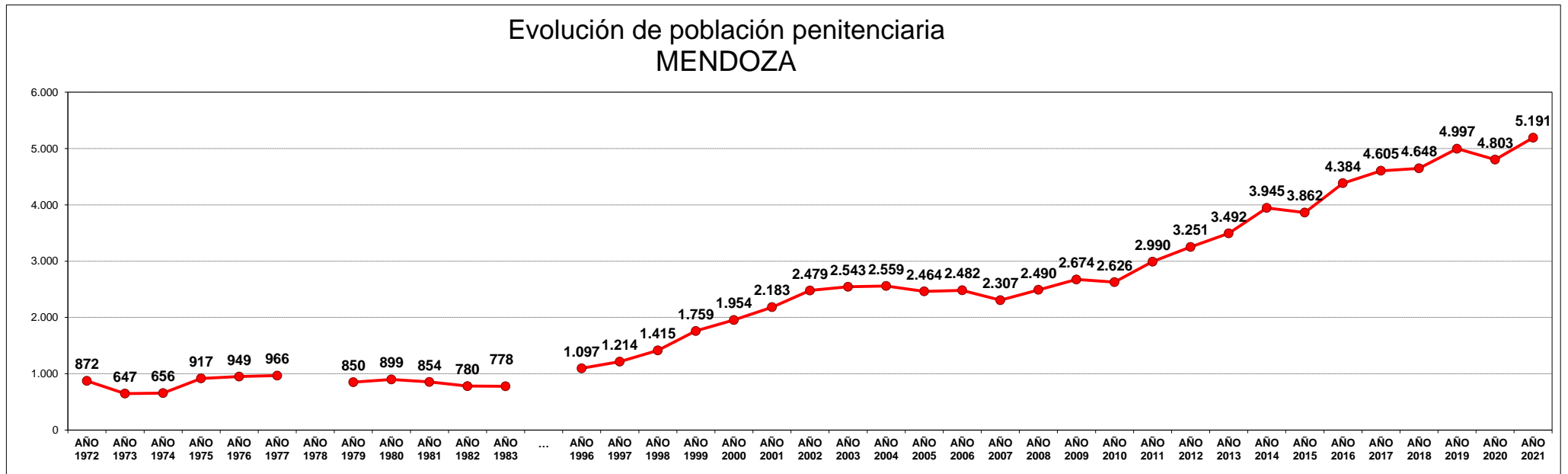
PROVINCIA	UNIDADES	DOTACIÓN DE PERSONAL					
		CARGO	VARÓN	MUJER	TRANS	TOTALES	
MENDOZA	COMPLEJO PENITENCIARIO N° I "BOULOGNE SUR MER"	Oficiales	33	20	0	53	513
		Suboficiales	177	55	0	232	
		Cadetes/Agentes	91	24	0	115	
		Personal civil	55	58	0	113	
		Otros	0	0	0	0	
	COMPLEJO PENITENCIARIO N° II "SAN FELIPE"	Oficiales	27	16	0	43	416
		Suboficiales	114	27	0	141	
		Cadetes/Agentes	76	19	0	95	
		Personal civil	67	70	0	137	
		Otros	0	0	0	0	
	COMPLEJO PENITENCIARIO N° III "ALMAFUERTE"	Oficiales	36	18	0	54	587
		Suboficiales	181	35	0	216	
		Cadetes/Agentes	123	21	0	144	
		Personal civil	85	88	0	173	
		Otros	0	0	0	0	
	COMPLEJO PENITENCIARIO N° IV "SAN RAFAEL"	Oficiales	34	13	0	47	316
		Suboficiales	84	28	0	112	
		Cadetes/Agentes	77	14	0	91	
		Personal civil	32	34	0	66	
		Otros	0	0	0	0	
UNIDAD N° III - CARCEL DE MUJERES "EL BORBOLLÓN"	Oficiales	1	15	0	16	105	
	Suboficiales	4	35	0	39		
	Cadetes/Agentes	0	26	0	26		
	Personal civil	18	6	0	24		
	Otros	0	0	0	0		
UNIDAD N° IV - COLONIA Y GRANJA "VITTALE NOCERA"	Oficiales	13	1	0	14	85	
	Suboficiales	29	4	0	33		
	Cadetes/Agentes	4	0	0	4		
	Personal civil	15	19	0	34		
	Otros	0	0	0	0		
UNIDAD N° V - COLONIA Y GRANJA PENAL "SIXTO SEGURA"	Oficiales	5	1	0	6	30	
	Suboficiales	11	0	0	11		
	Cadetes/Agentes	5	1	0	6		
	Personal civil	4	3	0	7		
	Otros	0	0	0	0		
UNIDAD N° VI - JOVENES ADULTOS	Oficiales	11	5	0	16	75	
	Suboficiales	35	6	0	41		
	Cadetes/Agentes	17	1	0	18		
	Personal civil	0	0	0	0		
	Otros	0	0	0	0		
UNIDAD N° VII - AGUA DE LAS AVISPAS - MUJERES	Oficiales	0	5	0	5	20	
	Suboficiales	4	11	0	15		
	Cadetes/Agentes	0	0	0	0		
	Personal civil	0	0	0	0		
	Otros	0	0	0	0		
UNIDAD N° X - "EL CERRITO"	Oficiales	12	4	0	16	65	
	Suboficiales	24	4	0	28		
	Cadetes/Agentes	13	7	0	20		
	Personal civil	0	1	0	1		
	Otros	0	0	0	0		
UNIDAD XI - ALMAFUERTE	Oficiales	9	6	0	15	86	
	Suboficiales	28	13	0	41		
	Cadetes/Agentes	21	9	0	30		
	Personal civil	0	0	0	0		
	Otros	0	0	0	0		

PROVINCIA	UNIDADES	DOTACIÓN DE PERSONAL					
		CARGO	VARÓN	MUJER	TRANS	TOTALES	
MENDOZA	UNIDAD XII - ESTACIÓN TRANSITORIA DE DETENIDOS Y APREHENDIDOS	Oficiales	3	2	0	5	63
		Suboficiales	19	7	0	26	
		Cadetes/Agentes	20	12	0	32	
		Personal civil	0	0	0	0	
		Otros	0	0	0	0	
	UNIDAD XIV - REGIMEN ABIERTO DE AUTODISCIPLINA	Oficiales	8	9	0	17	66
		Suboficiales	19	18	0	37	
		Cadetes/Agentes	6	6	0	12	
		Personal civil	0	0	0	0	
		Otros	0	0	0	0	
	ALCAIDIA Nº 1 - SEMILIBERTAD (ADULTOS MAYORES)	Oficiales	2	0	0	2	10
		Suboficiales	8	0	0	8	
		Cadetes/Agentes	0	0	0	0	
		Personal civil	0	0	0	0	
		Otros	0	0	0	0	
	ALCAIDIA Nº 2 - REGIMEN ABIERTO DE MUJERES	Oficiales	0	6	0	6	30
		Suboficiales	4	11	0	15	
		Cadetes/Agentes	1	2	0	3	
		Personal civil	3	3	0	6	
		Otros	0	0	0	0	
	ALCAIDIA Nº 3 - TUNUYAN	Oficiales	0	1	0	1	5
		Suboficiales	2	1	0	3	
		Cadetes/Agentes	1	0	0	1	
		Personal civil	0	0	0	0	
		Otros	0	0	0	0	
	ALCAIDIA Nº 4 - SALA JUDICIAL HTAL.CENTRAL DE MENDOZA	Oficiales	2	0	0	2	7
		Suboficiales	4	1	0	5	
		Cadetes/Agentes	0	0	0	0	
		Personal civil	0	0	0	0	
		Otros	0	0	0	0	
	ALCAIDIA Nº 5 - HOSPITAL EL SAUCE	Oficiales	2	0	0	2	11
		Suboficiales	8	1	0	9	
		Cadetes/Agentes	0	0	0	0	
		Personal civil	0	0	0	0	
		Otros	0	0	0	0	
	ALCAIDIA Nº 6 - SEMILIBERTAD	Oficiales	0	1	0	1	8
		Suboficiales	6	0	0	6	
		Cadetes/Agentes	1	0	0	1	
		Personal civil	0	0	0	0	
		Otros	0	0	0	0	
	ALCAIDIA Nº 7 - SAN RAFAEL	Oficiales	3	3	0	6	11
		Suboficiales	5	0	0	5	
		Cadetes/Agentes	0	0	0	0	
		Personal civil	0	0	0	0	
		Otros	0	0	0	0	
	ALCAIDIA Nº 8 - MALARGÜE	Oficiales	2	0	0	2	14
		Suboficiales	8	0	0	8	
Cadetes/Agentes		4	0	0	4		
Personal civil		0	0	0	0		
Otros		0	0	0	0		
CENTRO TRANSITORIO DE ALOJAMIENTO JUDICIAL	Oficiales	0	1	0	1	7	
	Suboficiales	3	1	0	4		
	Cadetes/Agentes	1	1	0	2		
	Personal civil	0	0	0	0		
	Otros	0	0	0	0		
TOTAL DOTACIÓN DE PERSONAL	Oficiales	203	127	0	330	2.530	
	Suboficiales	777	258	0	1.035		
	Cadetes/Agent	461	143	0	604		
	Personal Civil	279	282	0	561		
	Otros	0	0	0	0		

EVOLUCIÓN POBLACIÓN PENITENCIARIA - PROVINCIA DE MENDOZA

AÑO	AÑO	AÑO	AÑO	AÑO	AÑO	AÑO	AÑO	AÑO	AÑO	AÑO	AÑO	...	AÑO	AÑO	AÑO	AÑO	AÑO	AÑO	AÑO	AÑO	AÑO	AÑO	AÑO	AÑO	AÑO	AÑO	AÑO	AÑO	AÑO	AÑO	AÑO	AÑO	AÑO	AÑO	AÑO			
1972	1973	1974	1975	1976	1977	1978	1979	1980	1981	1982	1983	...	1996	1997	1998	1999	2000	2001	2002	2003	2004	2005	2006	2007	2008	2009	2010	2011	2012	2013	2014	2015	2016	2017	2018	2019	2020	2021
872	647	656	917	949	966		850	899	854	780	778		1.097	1.214	1.415	1.759	1.954	2.183	2.479	2.543	2.559	2.464	2.482	2.307	2.490	2.674	2.626	2.990	3.251	3.492	3.945	3.862	4.384	4.605	4.648	4.997	4.803	5.191

Relevamiento basado en datos proporcionados por el Registro Nacional de Reincidencia y el Servicio Penitenciario Provincial.



ACLARACION: La estadística oficial sobre población penitenciaria (SNEEP) comenzó en el año 2002.
De los años 1972 a 1983 se recuperaron los datos de los libros publicados por el Registro Nacional de Reincidencia.