

SNEEP 2004 - LA PAMPA
DISTRIBUCIÓN POR UNIDAD Y SITUACIÓN LEGAL

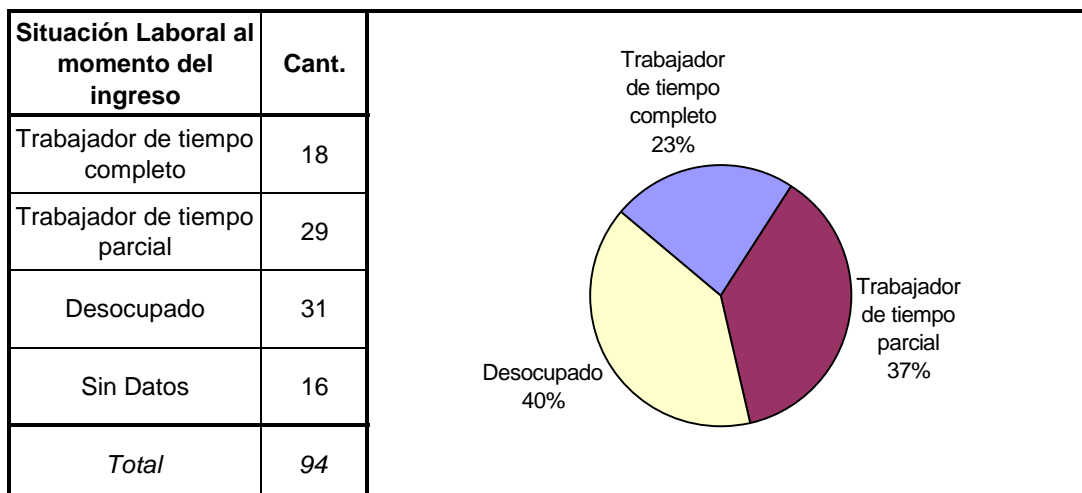
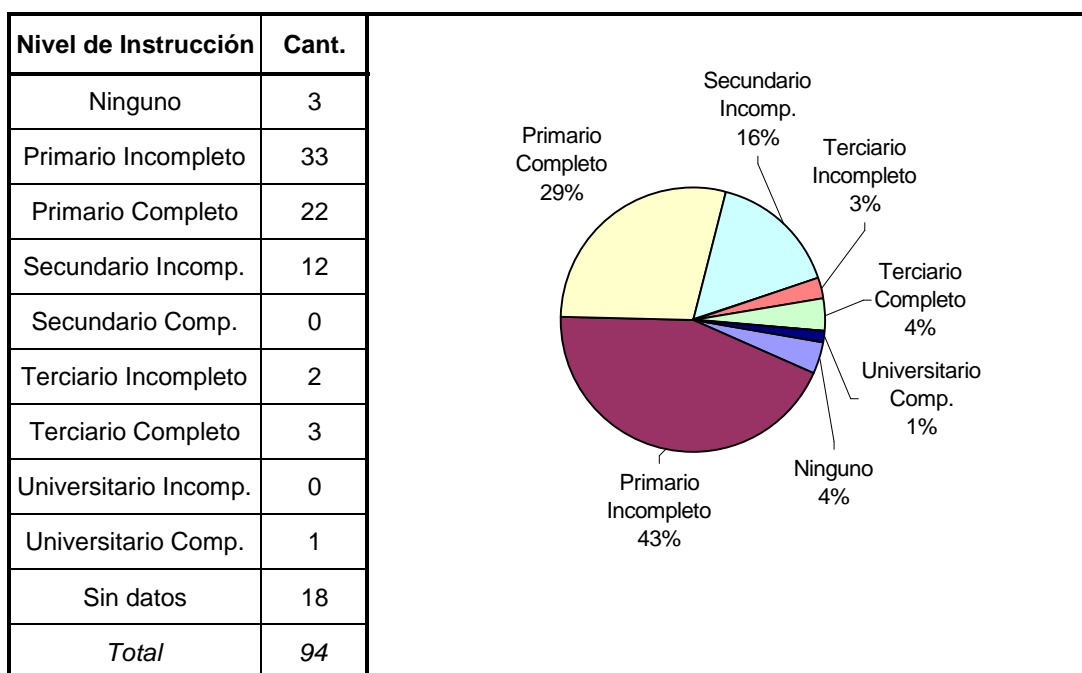
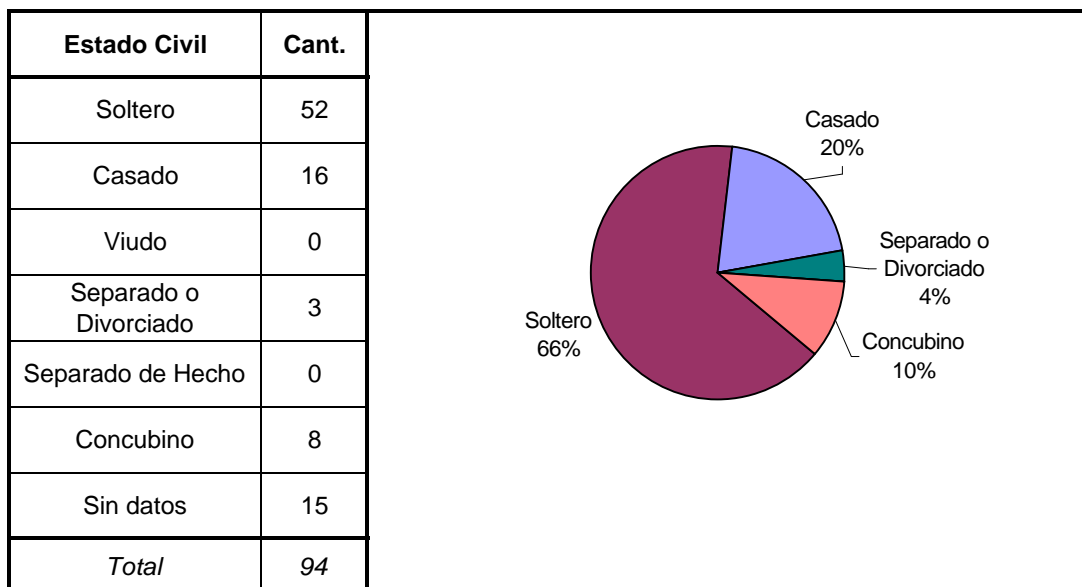
UNIDADES	CONDENADOS	PROCESADOS	INIMPUTABLES/ MENORES o Sin Discriminar	TOTAL POR UNIDAD
U.R.I. - ALCAIDIA SECCIONAL 1ª SANTA ROSA	5	17	3	25
U.R.I. - ALCAIDIA SECCIONAL 5ª	1	3		4
U.R.I. - COMISARIA DEPARTAMENTAL EDUARDO CASTEX		2		2
U.R.I. - COMISARIA DEPARTAMENTAL MIGUEL RIGLOS		1		1
U.R.I. - COMISARIA DEPARTAMENTAL TELEN		1		1
U.R.I. - COMISARIA DEPARTAMENTAL VICTORICA	1			1
U.R.II. - COMISARIA DEPARTAMENTAL 1ª GRAL.PICO	6	11	4	21
U.R.II. - COMISARIA DEPARTAMENTAL 2ª GRAL.PICO		8		8
U.R.II. - COMISARIA DEPARTAMENTAL BERNARDO LARROUDE	1			1
U.R.II. - COMISARIA DEPARTAMENTAL CALEUFU	2			2
U.R.II. - COMISARIA DEPARTAMENTAL QUEMU QUEMU	1	2		3
U.R.II. - COMISARIA DEPARTAMENTAL TRENEL	4			4
U.R.III. - COMISARIA DEPARTAMENTAL GENERAL ACHA	5	4	3	12
U.R.III. - COMISARIA DEPARTAMENTAL JACINTO ARAUZ	1	1		2
U.R.III. - COMISARIA DEPARTAMENTAL LA ADELA	1	3		4
U.R.III. - COMISARIA DEPARTAMENTAL SAN MARTIN	2			2
U.R.IV. - COMISARIA DEPARTAMENTAL 25 DE MAYO	1			1
TOTALES PROVINCIALES	31	53	10	94

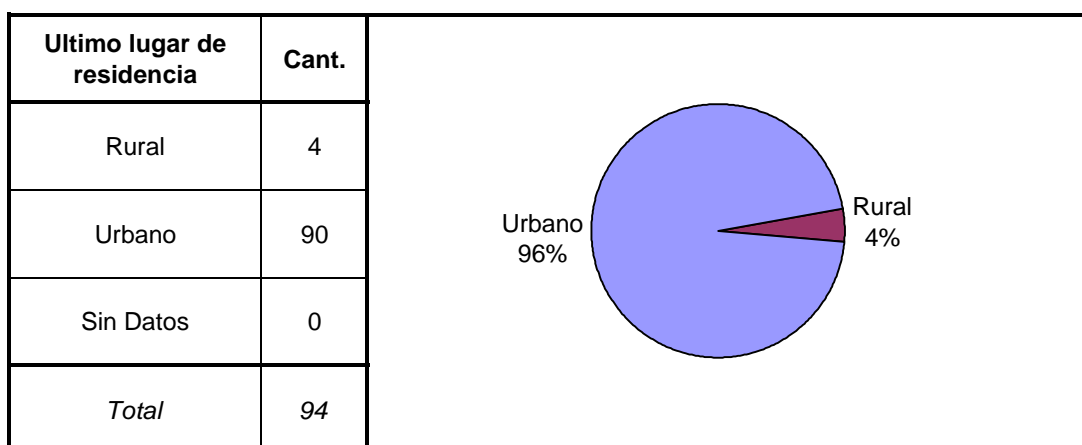
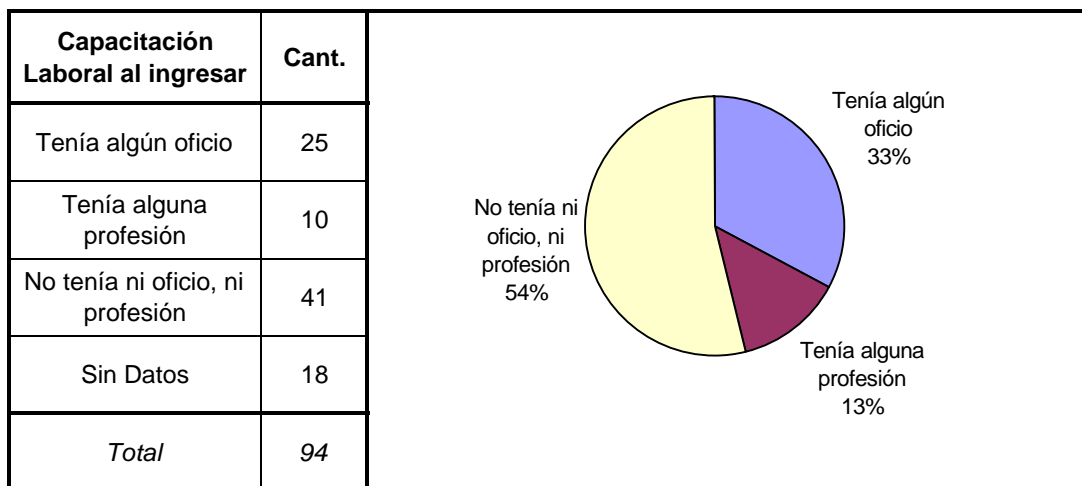
SNEEP 2004 - LA PAMPA

Edades	Cant.	
Menores de 18 años	0	<p>A pie chart illustrating the distribution of respondents by age group. The largest segment is 'De 18 a 24 años' at 42%, followed by 'De 25 a 34 años' at 26%. Other segments include 'De 35 a 44 años' (12%), 'De 45 a 54 años' (12%), 'De 55 a 64 años' (6%), and '65 años y más' (2%).</p>
De 18 a 24 años	28	
De 25 a 34 años	17	
De 35 a 44 años	8	
De 45 a 54 años	8	
De 55 a 64 años	4	
65 años y más	1	
Sin Datos	28	
<i>Total</i>	<i>94</i>	

Sexo	Cant.	
Masculino	94	
Femenino	0	
Sin Datos	0	
<i>Total</i>	<i>94</i>	

Nacionalidad	Cant.	
Argentina	93	
Boliviana	0	
Brasileña	0	
Chilena	1	
Paraguaya	0	
Uruguaya	0	
Perú	0	
Otras	0	
Sin Datos	0	
<i>Total</i>	<i>94</i>	

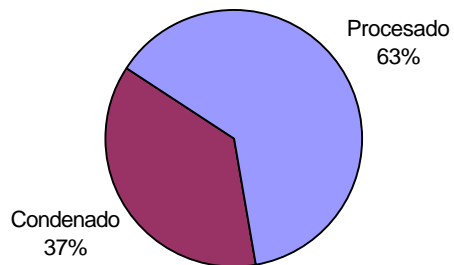




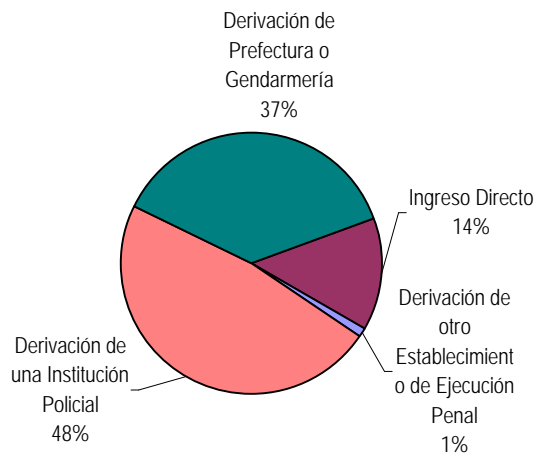
Ultima provincia de residencia	Cant.
La Pampa	94
Sin datos	0
<i>Total</i>	<i>94</i>

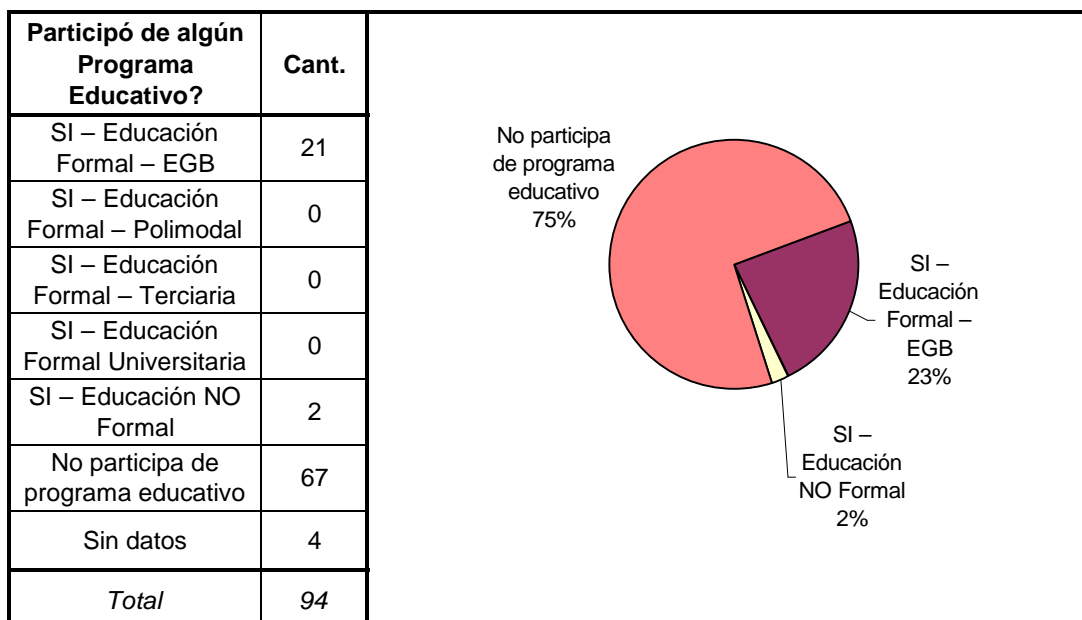
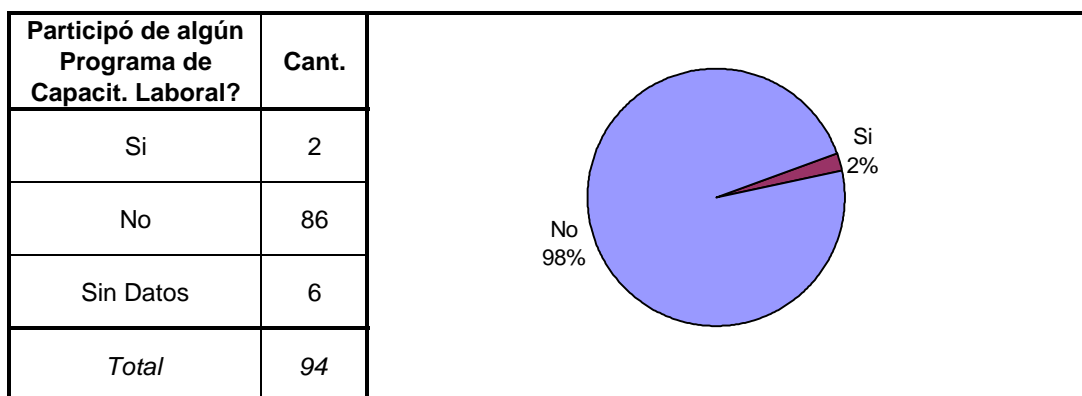
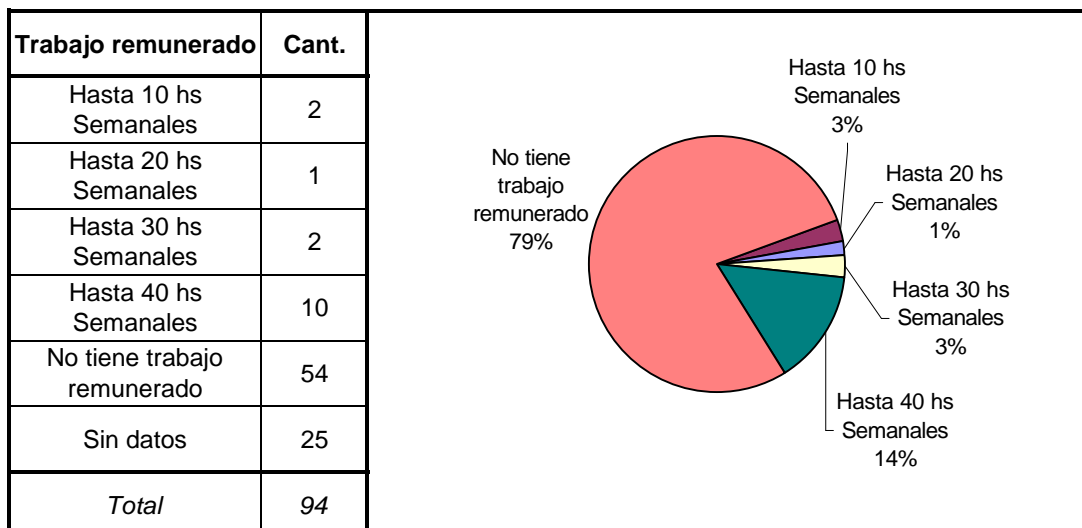
Jurisdicción Judicial	Cant.
Provincial	93
Nacional	0
Federal	1
Sin Datos	0
<i>Total</i>	<i>94</i>

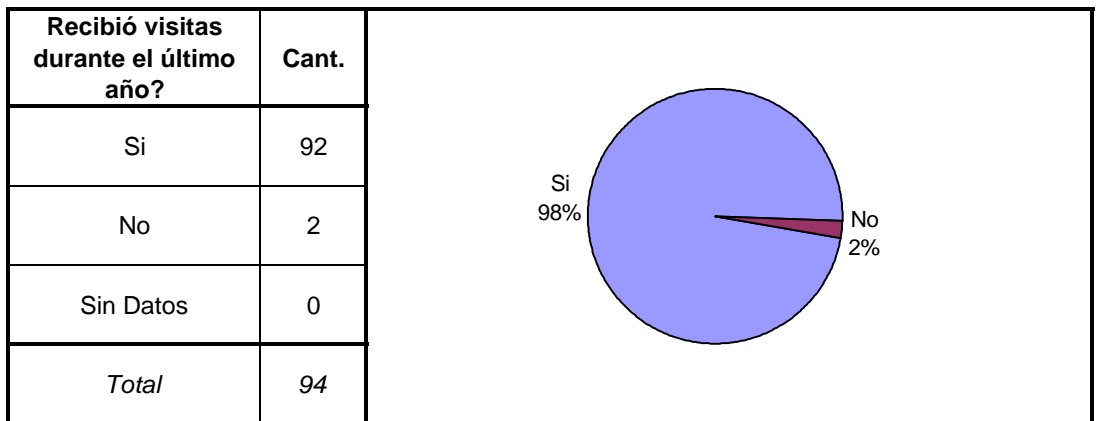
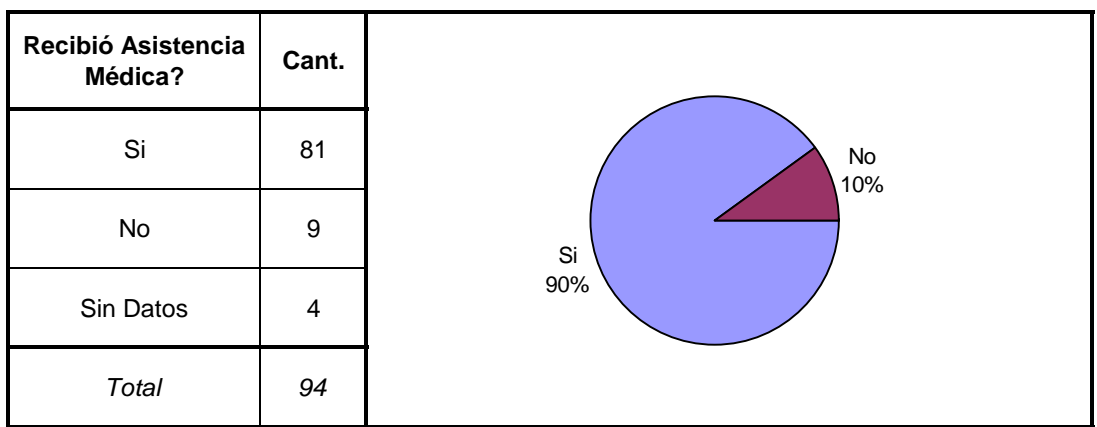
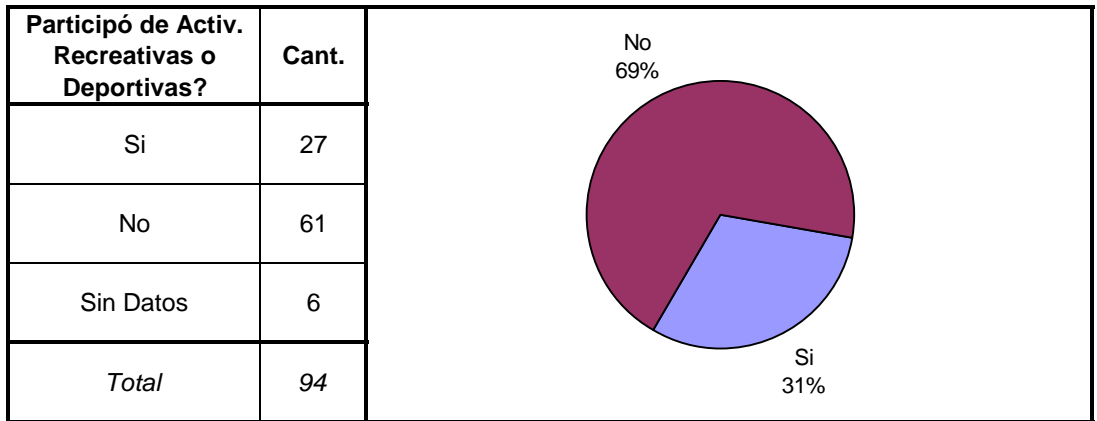
Situación Legal	Cant.
Condenado	31
Procesado	53
Contraventor	0
Inimputable	0
Otra	10
<i>Total</i>	<i>94</i>

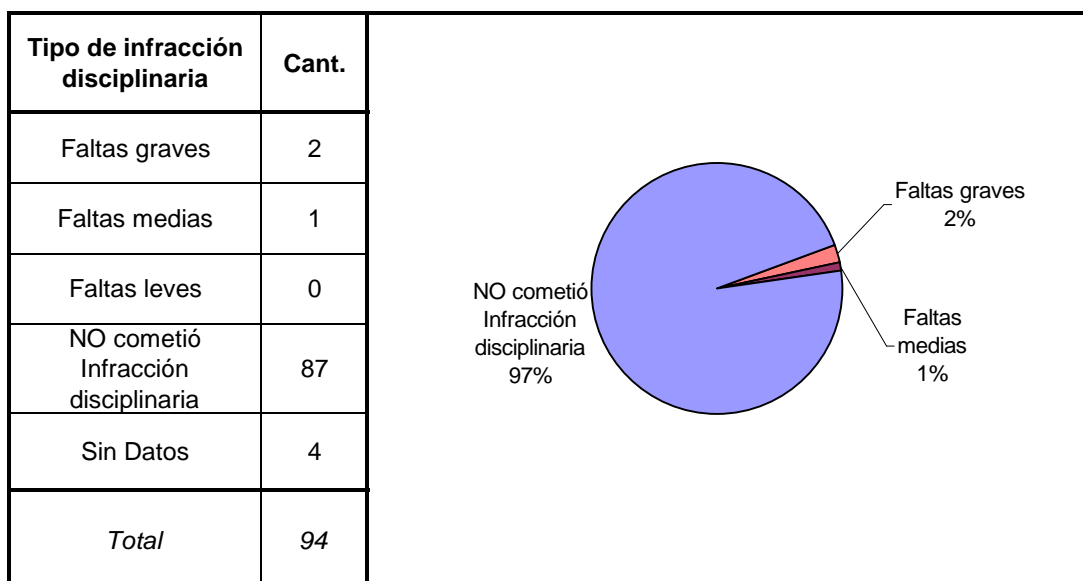
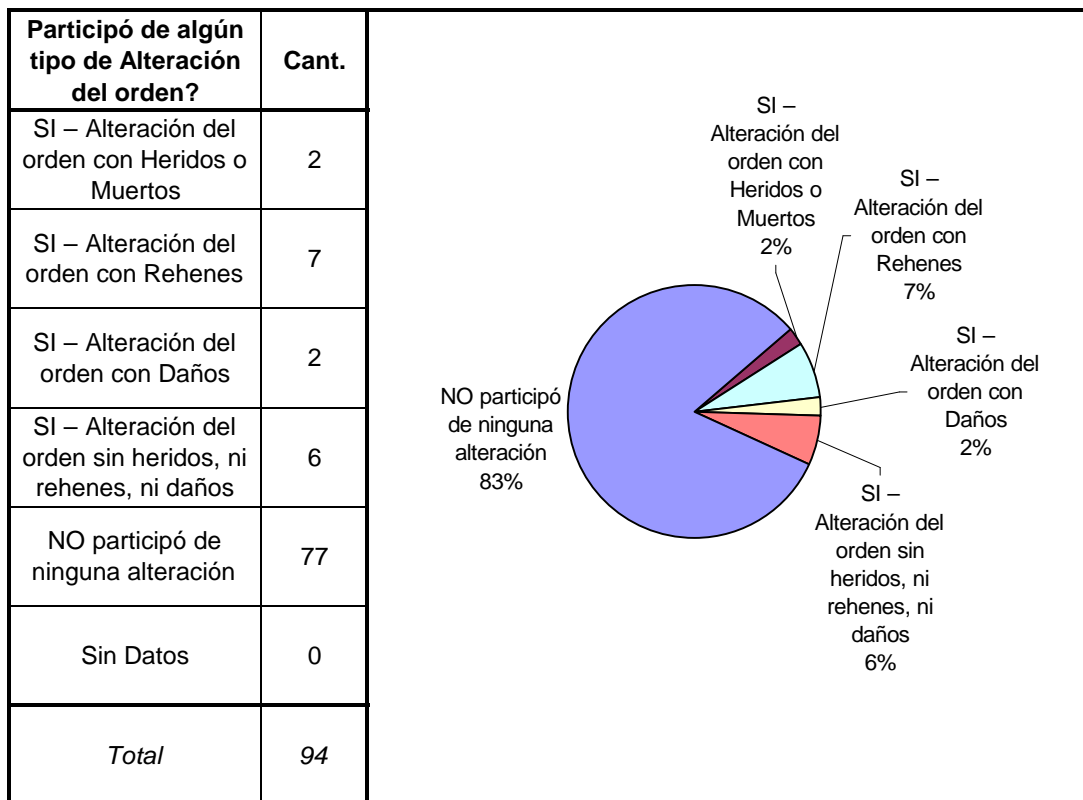


Establecimiento de Procedencia	Cant.
Ingreso Directo	13
Derivación de otro Establecimiento de Ejecución Penal	1
Derivación de una Institución Policial	45
Derivación de Prefectura o Gendarmería	35
Sin datos	0
<i>Total</i>	<i>94</i>

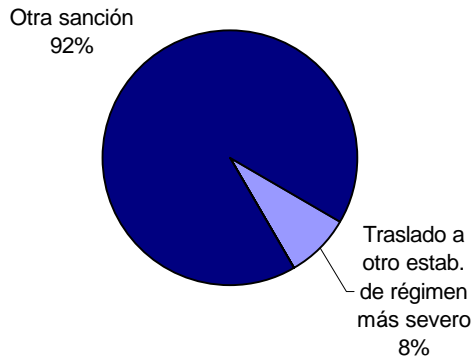


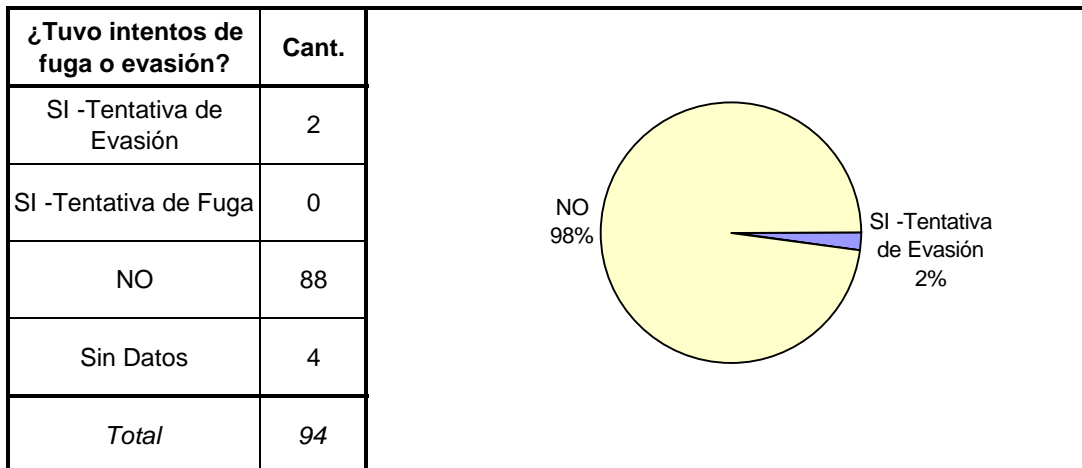
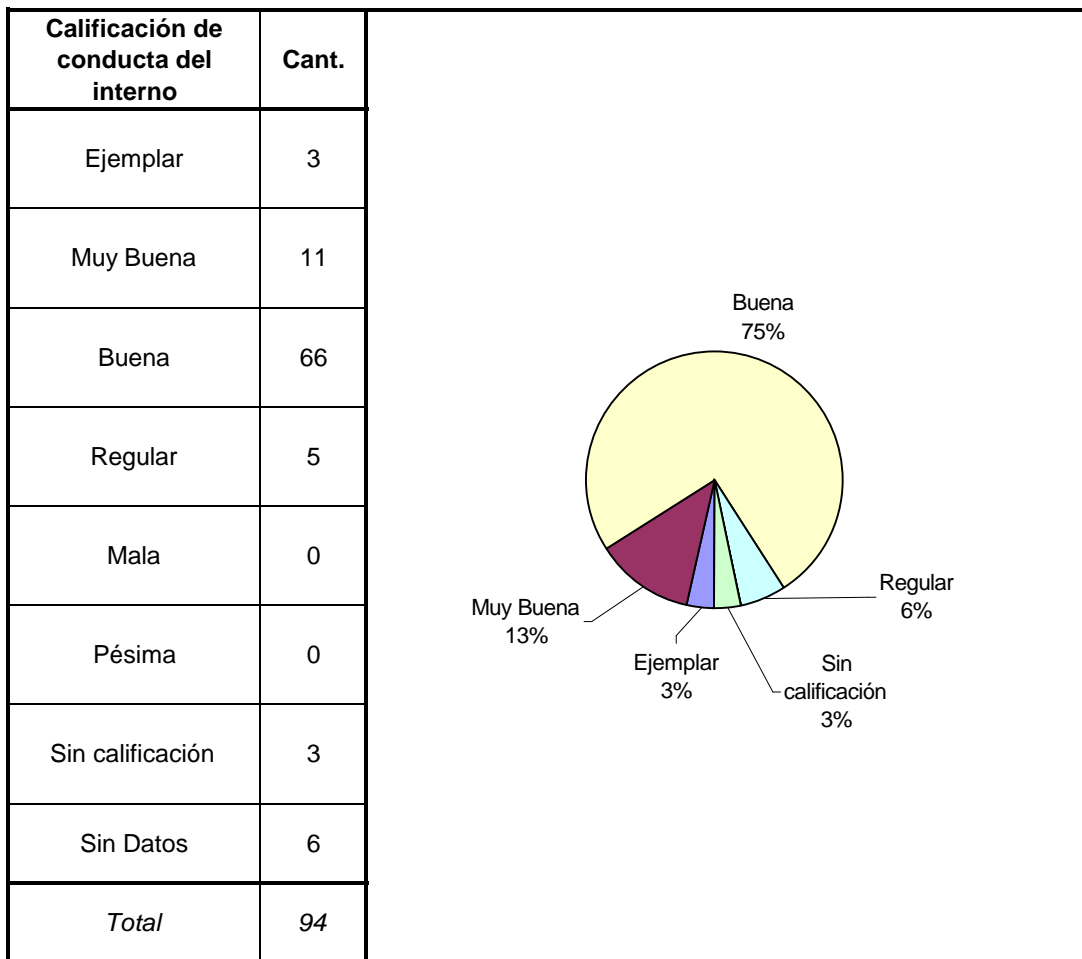


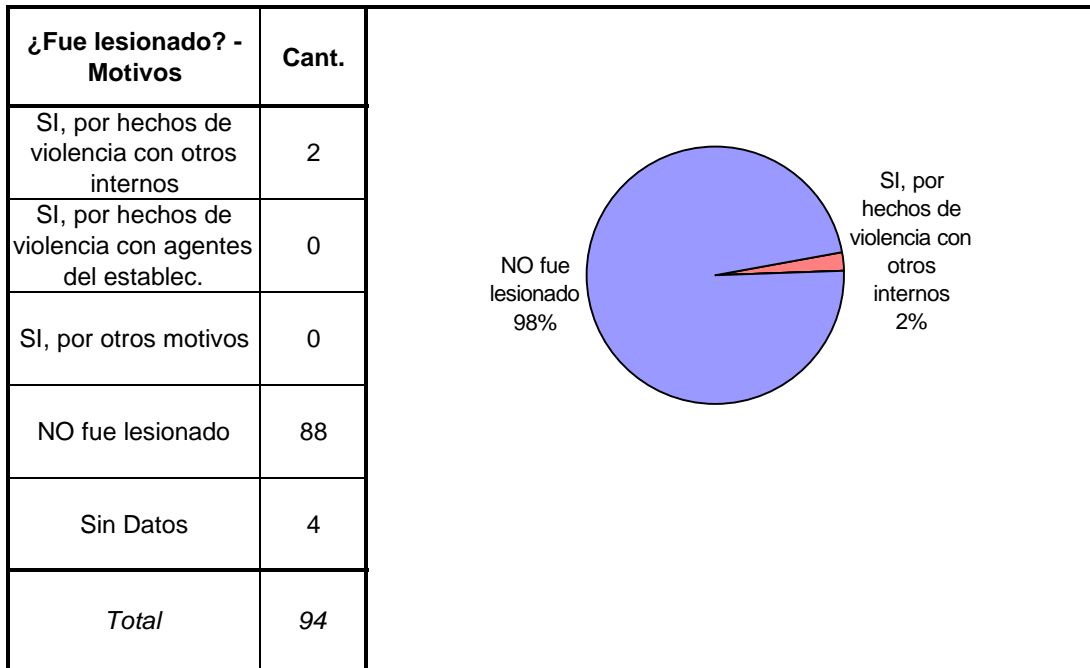
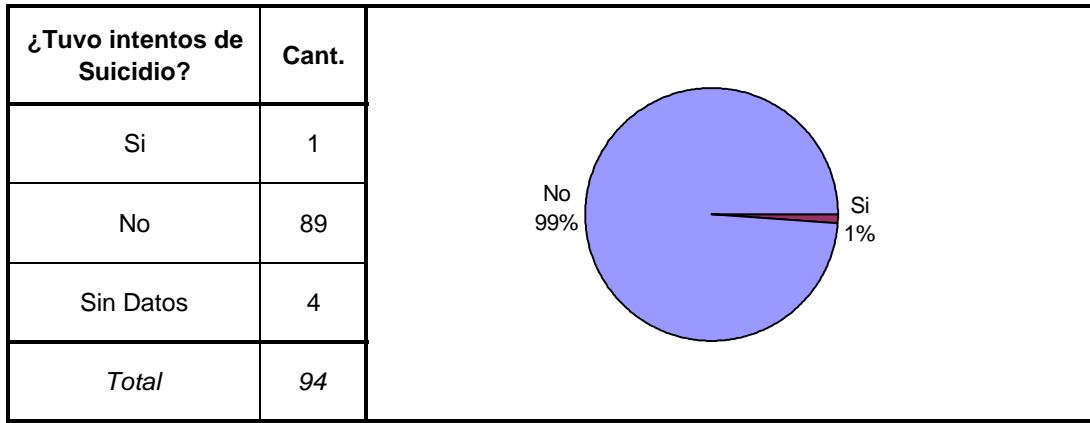




Tipo de Sanción Disciplinaria	Cant.
Traslado a otro estab. de régimen más severo	2
Traslado a otra sección de régimen más severo	0
Permanencia en su celda indiv.hasta 7 fines de sem.	0
Permanencia en su celda indiv.hasta 15 días ininterrump.	0
Suspensión total/parcial derechos reglam. hasta 15 días	0
Exclusión de la actividad común hasta 15 días	0
Exclusión de la activ. recreativa/ deportiva hasta 10 días	0
Amonestación	0
Otra sanción	22
Sin Datos	70
<i>Total</i>	<i>94</i>

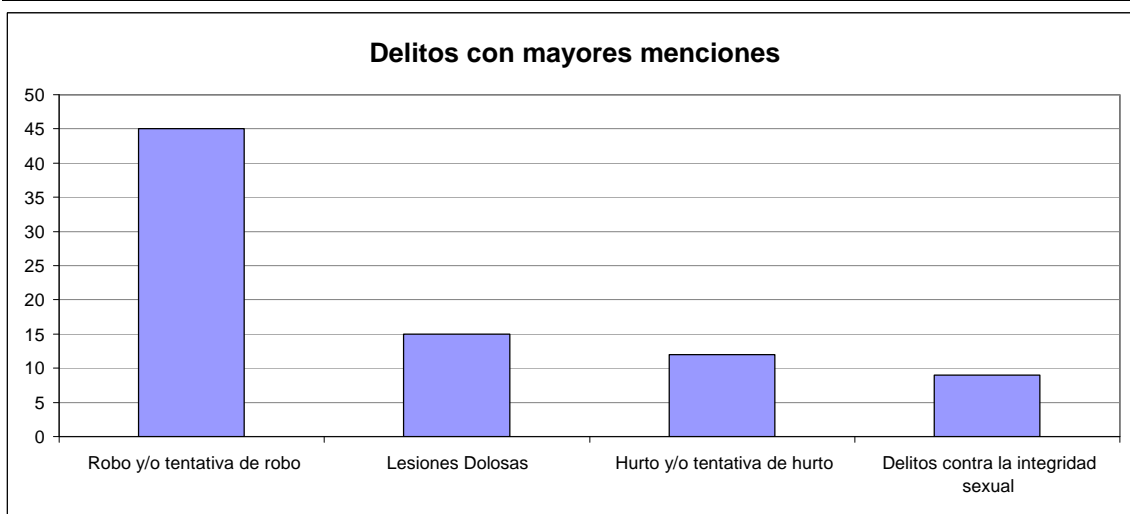






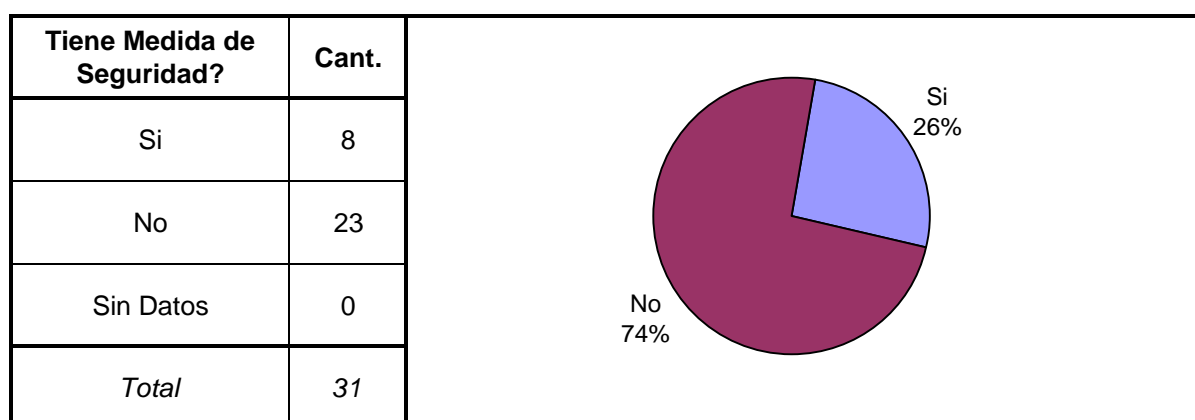

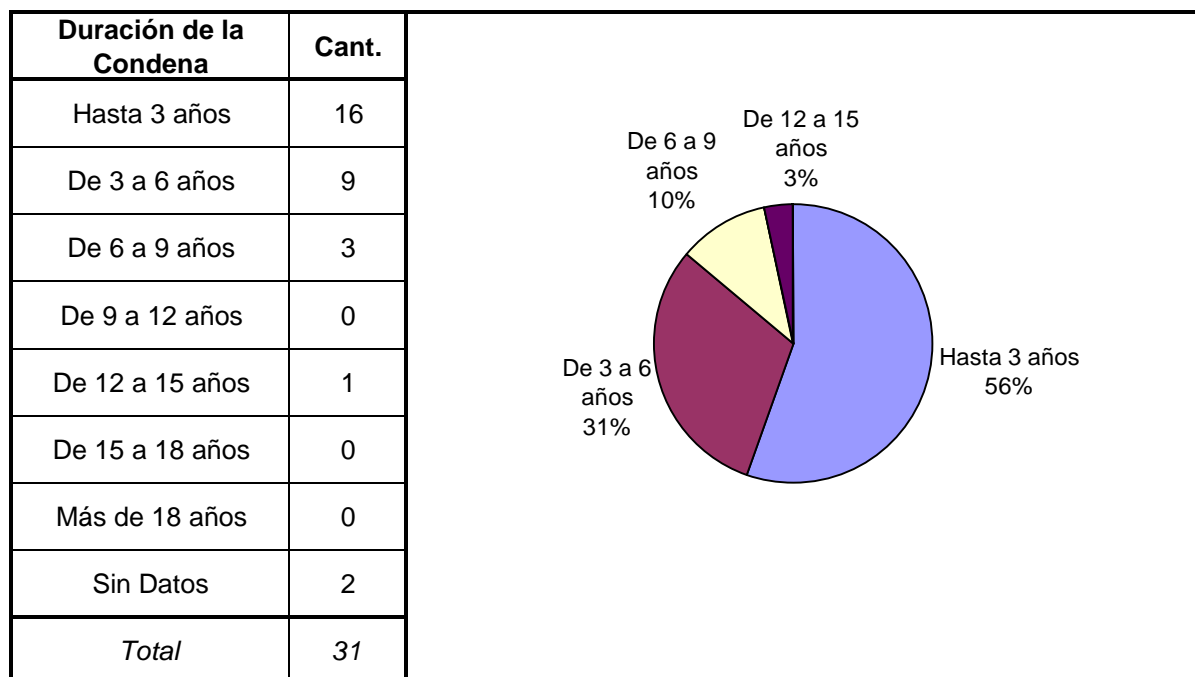
SNEEP 2004 - LA PAMPA

TIPO DE DELITO	1º Mención	2º Mención	3º Mención	4º Mención	5º Mención	TOTAL
Homicidios Dolosos	1	1				2
Homicidios Dolosos (tentativa)	2					2
Homicidios Culposos						0
Lesiones Dolosas	11	1	2	1		15
Lesiones Culposas						0
Otros Delitos contra las personas	1	2				3
Delitos contra el Honor	5					5
Violaciones	4	2				6
Otros Delitos contra la integridad sexual	1	2				3
Amenazas	1					1
Privación ilegítima de la libertad		1				1
Delito contra la libertad cometido por funcionario público						0
Otros delitos contra la libertad	1	1				2
Hurto y/o tentativa de hurto	10	2				12
Robo y/o tentativa de robo	43	2				45
Otros delitos contra la propiedad	5		1			6
Delitos c/ la Seguridad Pública	1	3	1			5
Delitos c/ el Orden Público		1	1			2
Delitos c/ la Seguridad de la Nación						0
Delitos c/ los Poderes Públicos						0
Delitos c/ la Administración Pública	6					6
Delitos c/ la Fe Pública		1				1
Delitos c/ el Estado Civil						0
Infracción Ley Nº 23737 (Estupefacientes)	1	1				2
Infracción Ley Nº 24769 (Penal Tributaria)						0
Infracción Ley Nº 13944 (Incumplimiento de Deberes)						0
Delitos Previstos en Leyes Especiales	1					1
Contravenciones						0
Sin Datos		74	89	93	94	350
<i>Total</i>	<i>94</i>	<i>94</i>	<i>94</i>	<i>94</i>	<i>94</i>	<i>470</i>



SNEEP 2004 - LA PAMPA

Frecuencias para los detenidos con condena



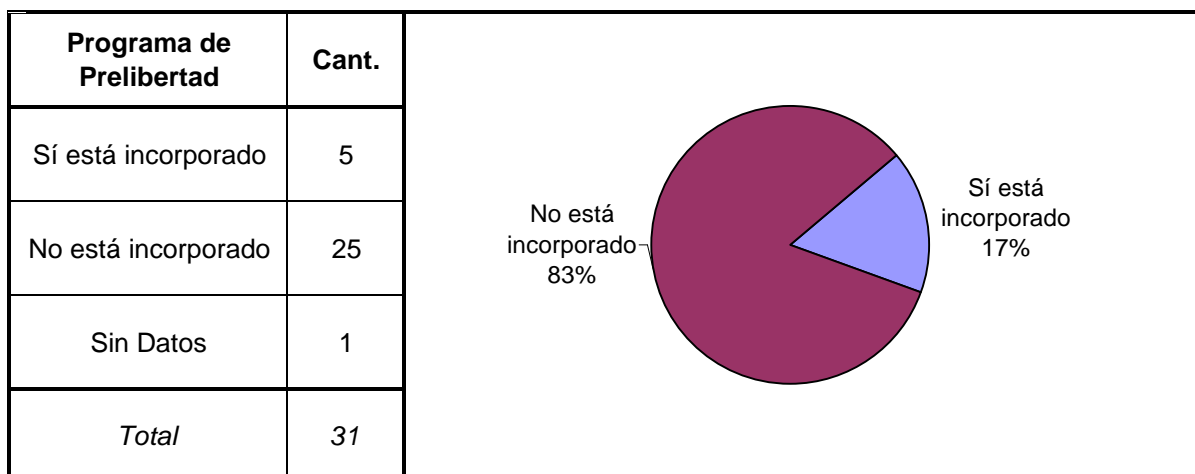
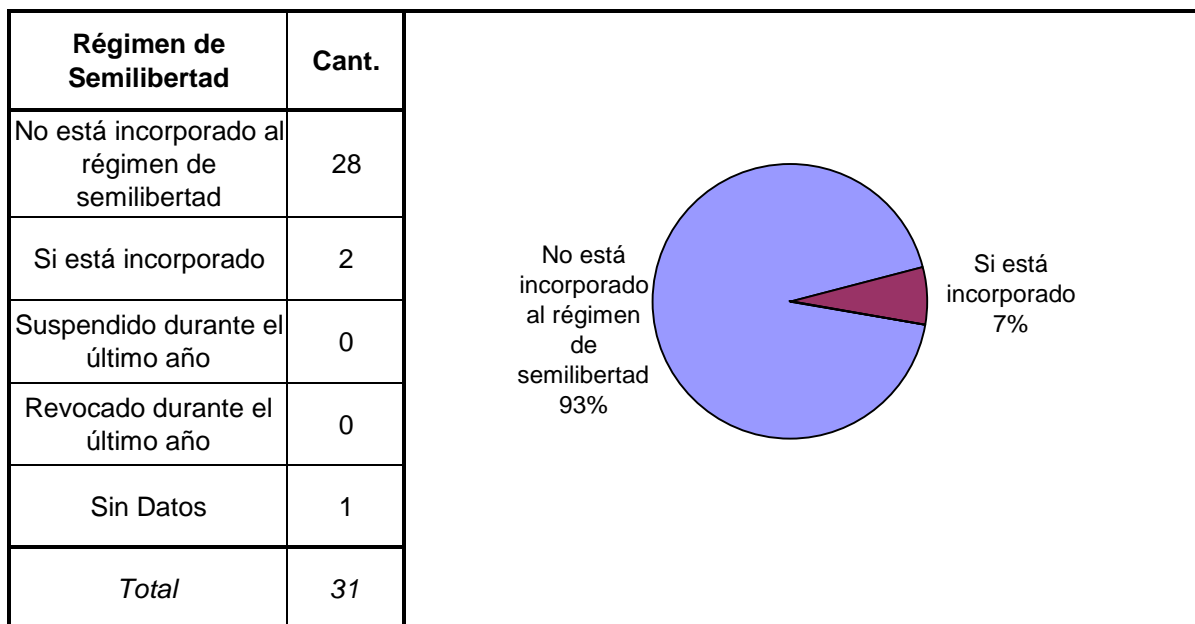
Reincidencia	Cant.
Primario	15
Reiterante	3
Reincidente (art 50 CP)	10
Reincidencia múltiple (art 52 CP)	1
Sin Datos	2
<i>Total</i>	<i>31</i>

Detailed description of the pie chart: The chart is divided into four segments. The largest segment is blue, representing 'Primario' at 53%. The next largest is yellow, representing 'Reincidente (art 50 CP)' at 34%. A smaller dark red segment represents 'Reiterante' at 10%. The smallest segment is red, representing 'Reincidencia múltiple (art 52 CP)' at 3%.

Períodos de la Progresividad	Cant.
Período de Observación	0
Período de Tratamiento	0
Período de Prueba	1
Período de Libertad Condicional	0
Se aplica otra caracterización	0
No se aplica ninguna	29
Sin datos	1
<i>Total</i>	<i>31</i>

Tiene o tuvo salidas transitorias	Cant.
No le fueron otorgadas	24
Si goza de salidas transitorias	3
Suspendidas durante el último año	0
Revocado durante el último año	0
Sin Datos	4
<i>Total</i>	<i>31</i>

Detailed description of the pie chart: The chart is divided into two segments. The large blue segment represents 'No le fueron otorgadas' at 89%. The smaller dark red segment represents 'Si goza de salidas transitorias' at 11%.



Prisión Discontinua	Cant.
Sí está incorporado	0
No está incorporado	30
Sin Datos	1
<i>Total</i>	<i>31</i>

Se le otorgó la Semidetención	Cant.
No tiene Semidetención	29
Sí, Prisión Diurna	0
Sí, Prisión Nocturna	1
Revocada durante el último año	0
Sin Datos	1
<i>Total</i>	<i>31</i>

Tuvo reducción de pena	Cant.
Si - Hasta 6 meses	0
Si - Hasta 1 año	0
Si - Más de 1 año	0
No tuvo reducción de pena	30
Sin datos	1
<i>Total</i>	<i>31</i>

SNEEP 2004 - LA PAMPA
DISTRIBUCIÓN POR UNIDAD Y SITUACIÓN LEGAL

UNIDADES	CAPACIDAD	POBLACION ALOJADA	SOBRE-POBLACION	PORCENTAJE DE SOBRE-POBLACION
U.R.I. - ALCAIDIA SECCIONAL 1ª SANTA ROSA	32	25	-7	-21,9%
U.R.I. - COMISARIA DEPARTAMENTAL EDUARDO CASTEX	2	2	0	0,0%
U.R.I. - COMISARIA DEPARTAMENTAL MIGUEL RIGLOS	2	1	-1	-50,0%
U.R.I. - COMISARIA DEPARTAMENTAL TELEN	1	1	0	0,0%
U.R.I. - COMISARIA DEPARTAMENTAL VICTORICA	3	1	-2	-66,7%
U.R.II. - COMISARIA DEPARTAMENTAL 1ª GRAL.PICO	13	21	8	61,5%
U.R.II. - COMISARIA DEPARTAMENTAL 2ª GRAL.PICO	4	8	4	100,0%
U.R.II. - COMISARIA DEPARTAMENTAL BERNARDO LARROUDE	1	1	0	0,0%
U.R.II. - COMISARIA DEPARTAMENTAL CALEUFU	2	2	0	0,0%
U.R.II. - COMISARIA DEPARTAMENTAL QUEMU QUEMU	3	3	0	0,0%
U.R.II. - COMISARIA DEPARTAMENTAL TRENEL	2	4	2	100,0%
U.R.III. - COMISARIA DEPARTAMENTAL GENERAL ACHA	13	12	-1	-7,7%
U.R.III. - COMISARIA DEPARTAMENTAL JACINTO ARAUZ	2	2	0	0,0%
U.R.III. - COMISARIA DEPARTAMENTAL LA ADELA	1	4	3	300,0%
U.R.III. - COMISARIA DEPARTAMENTAL SAN MARTIN	2	2	0	0,0%
U.R.IV. - COMISARIA DEPARTAMENTAL 25 DE MAYO	2	1	-1	-50,0%
TOTALES PROVINCIALES	85	90	5	5,9%

No se encuentra incluida en este cuadro la Alcaldía Seccional Quinta URI, ya que la misma no informó la capacidad de alojamiento.