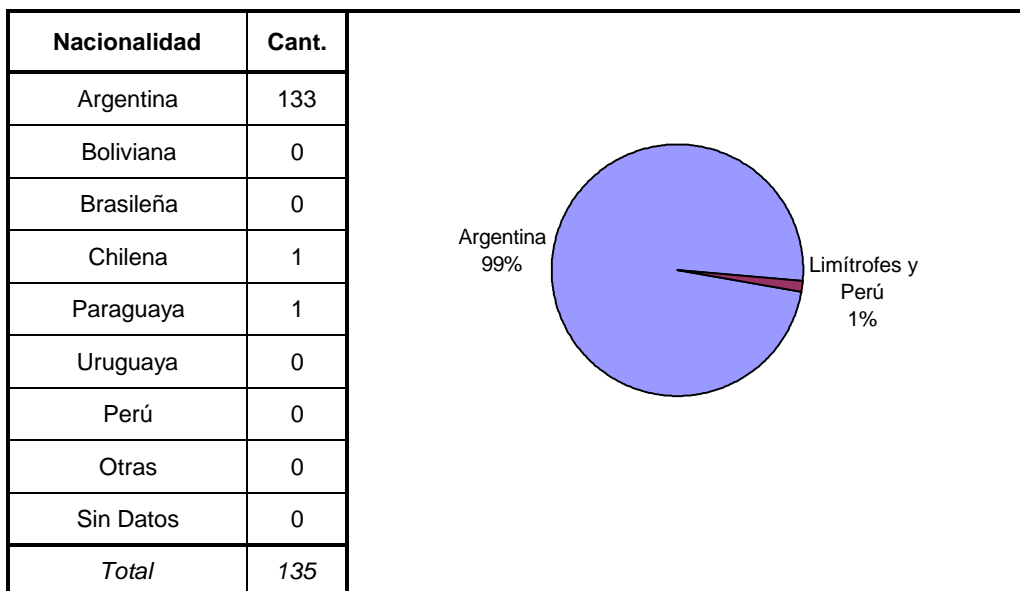
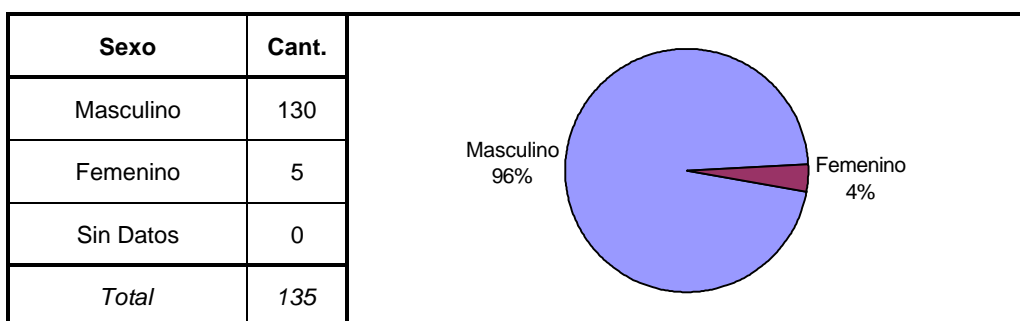
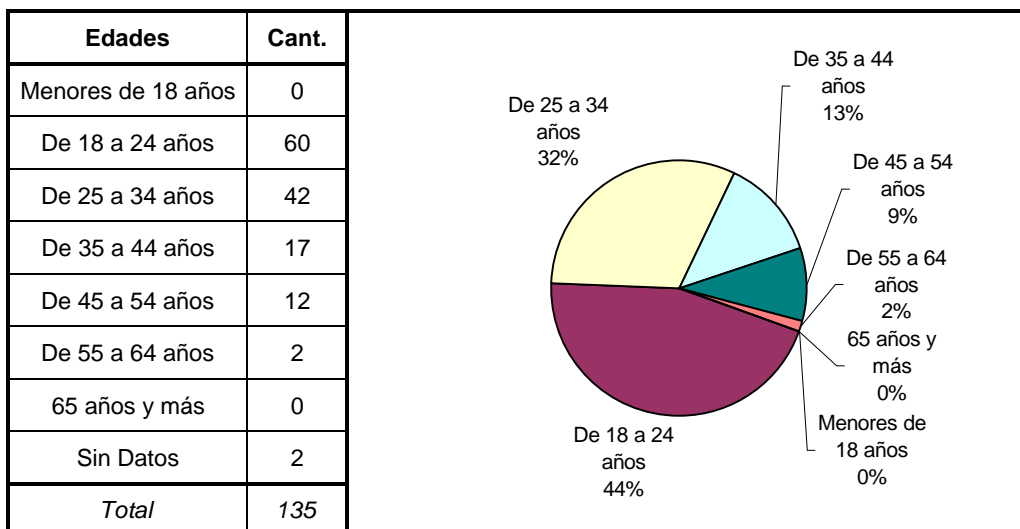
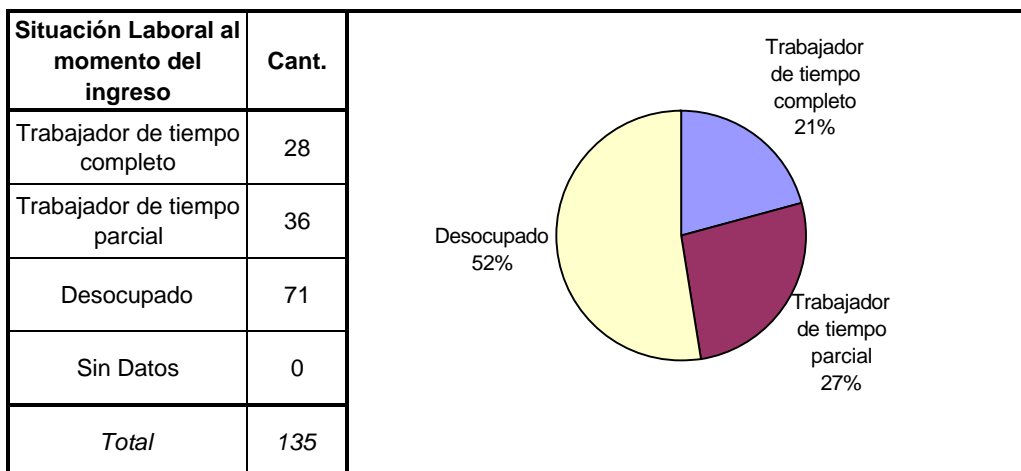
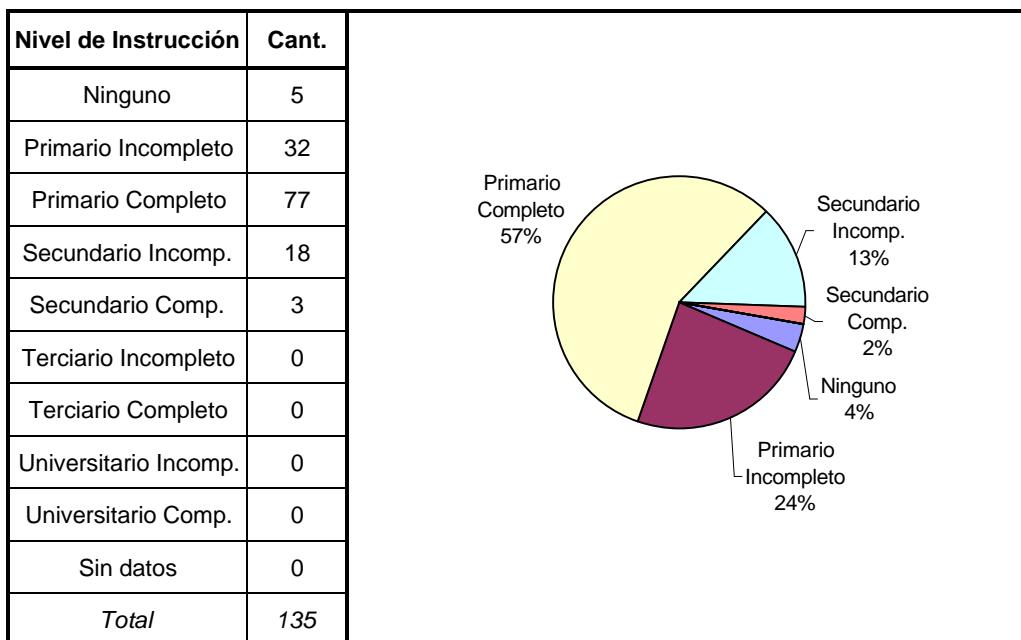
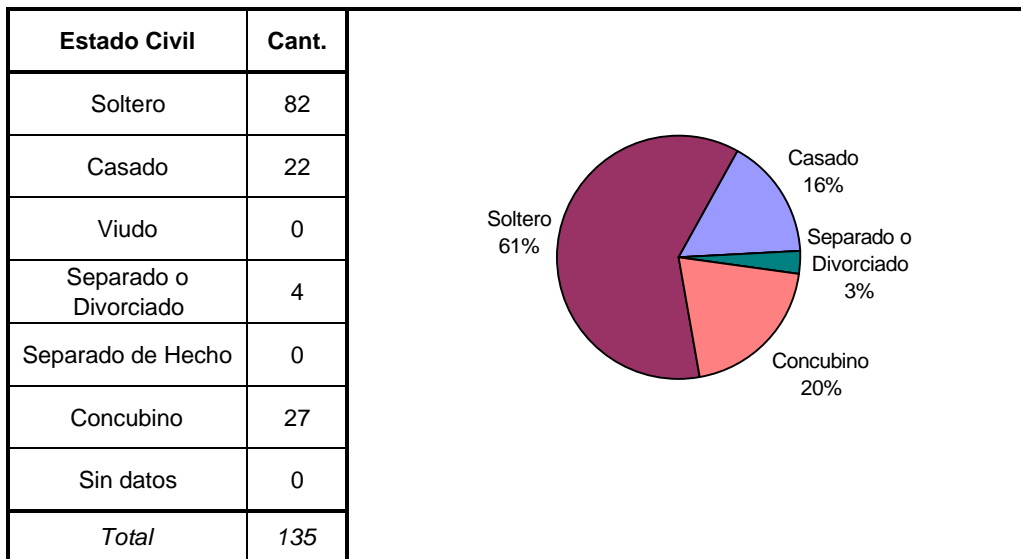


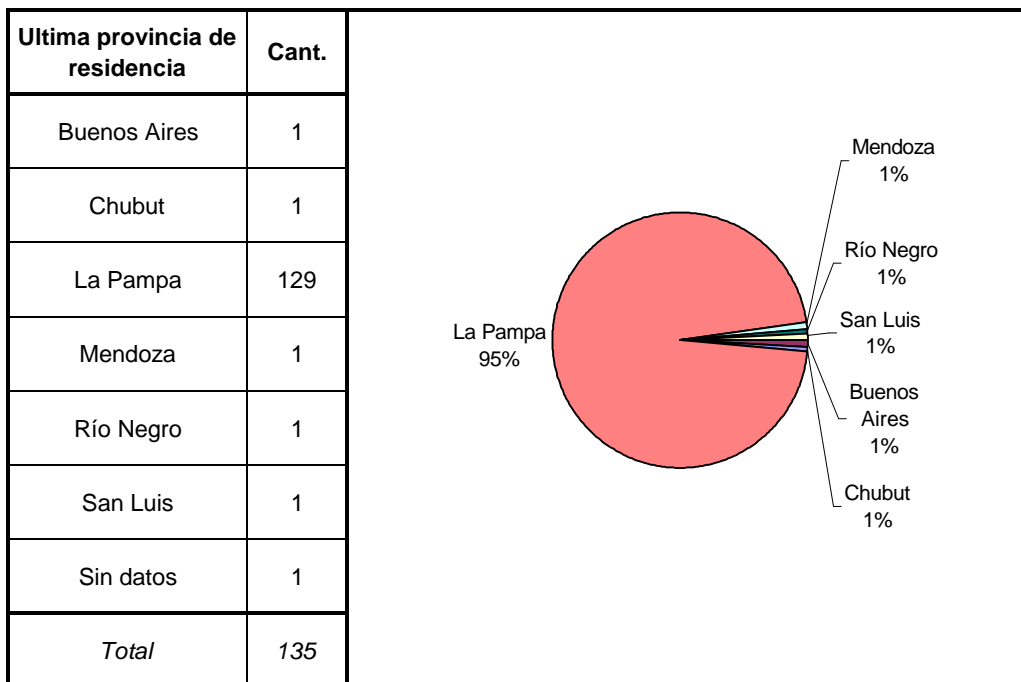
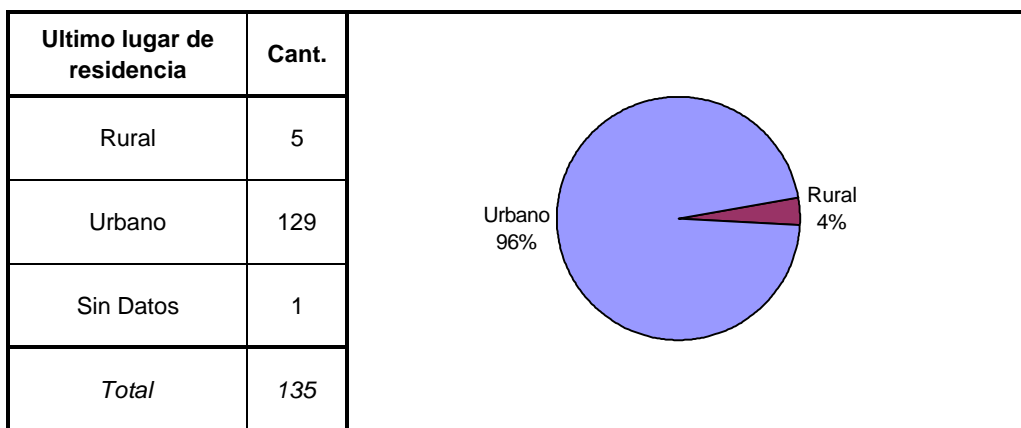
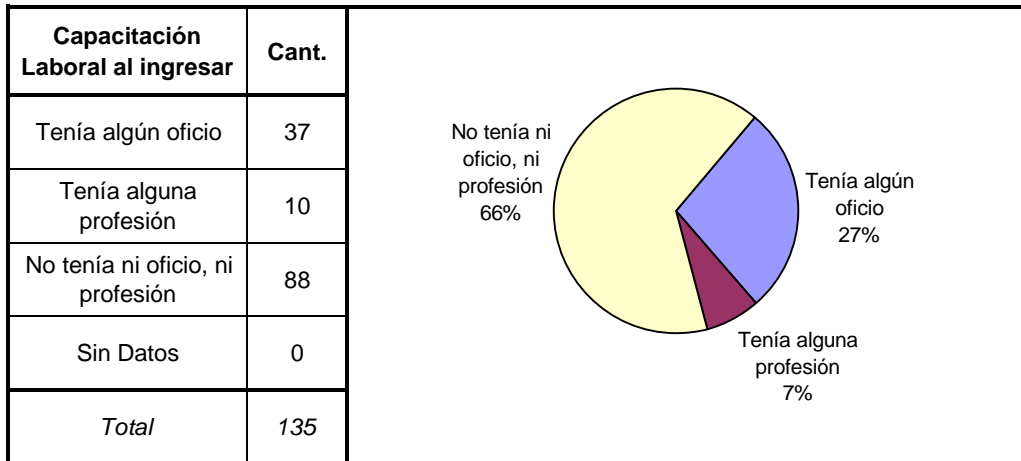
SNEEP 2006 - LA PAMPA
DISTRIBUCIÓN POR UNIDAD Y SITUACIÓN LEGAL

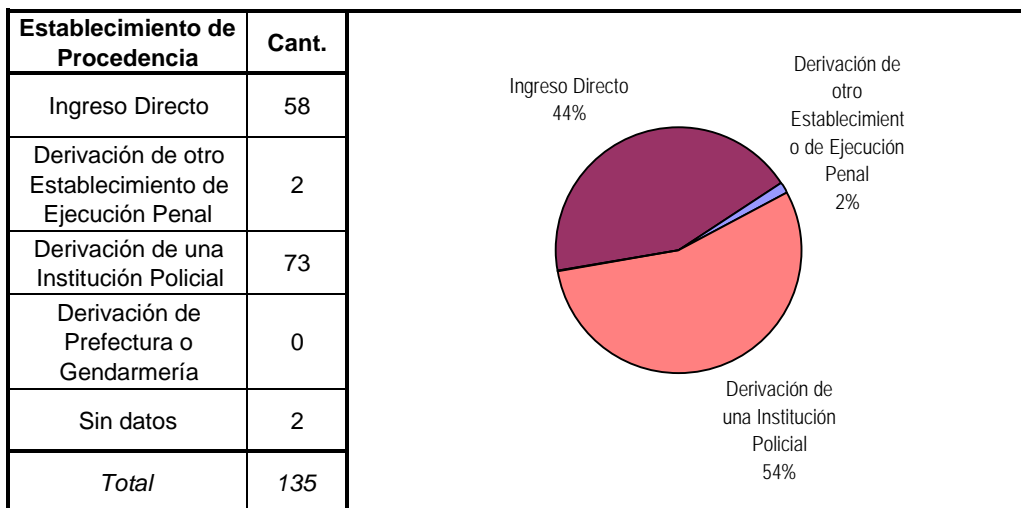
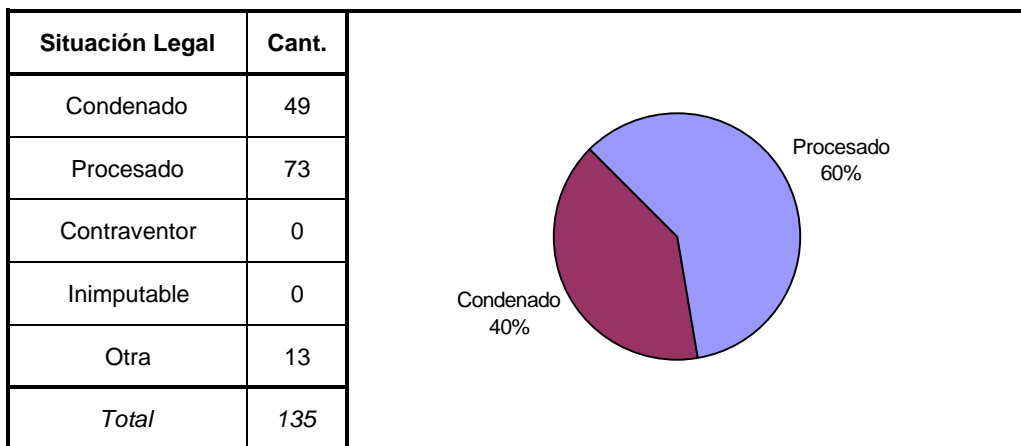
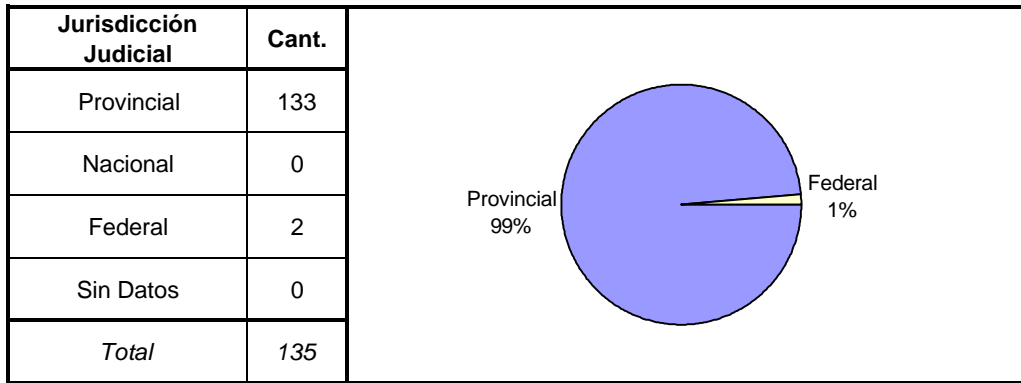
UNIDADES	CONDENADOS	PROCESADOS	INIMPUTABLES/ MENORES o Sin Discriminar	TOTAL POR UNIDAD
U.R.I. - ALCAIDIA COMISARIA 1ª SANTA ROSA	9	34		43
U.R.I. - COMISARIA SECCIONAL 3ª SANTA ROSA	3	4		7
U.R.I. - COMISARIA SECCIONAL 6ª DE MUJERES	3	1		4
U.R.I. - COMISARIA DEPARTAMENTAL EDUARDO CASTEX		1		1
U.R.I. - COMISARIA DEPARTAMENTAL VICTORICA		1		1
U.R.I. - COMISARIA DEPARTAMENTAL WINIFREDA		1		1
U.R.II. - ALCAIDIA COMISARIA 1ª GENERAL PICO	16	3	9	28
U.R.II. - COMISARIA 2ª GENERAL PICO	1	6		7
U.R.II. - COMISARIA 3ª GENERAL PICO	7	2	3	12
U.R.II. - COMISARIA DEPARTAMENTAL CALEUFU		1		1
U.R.II. - COMISARIA DEPARTAMENTAL QUEMU QUEMU		1		1
U.R.II. - COMISARIA DEPARTAMENTAL REALICO			1	1
U.R.II. - COMISARIA DEPARTAMENTAL TRENEL	3	1		4
U.R.III. - ALCAIDIA COMISARIA GENERAL ACHA	6	14		20
U.R.III. - COMISARIA DEPARTAMENTAL ALPACHIRI	1			1
U.R.III. - COMISARIA DEPARTAMENTAL BERNASCONI		1		1
U.R.III. - COMISARIA DEPARTAMENTAL SAN MARTIN		2		2
TOTALES PROVINCIALES	49	73	13	135

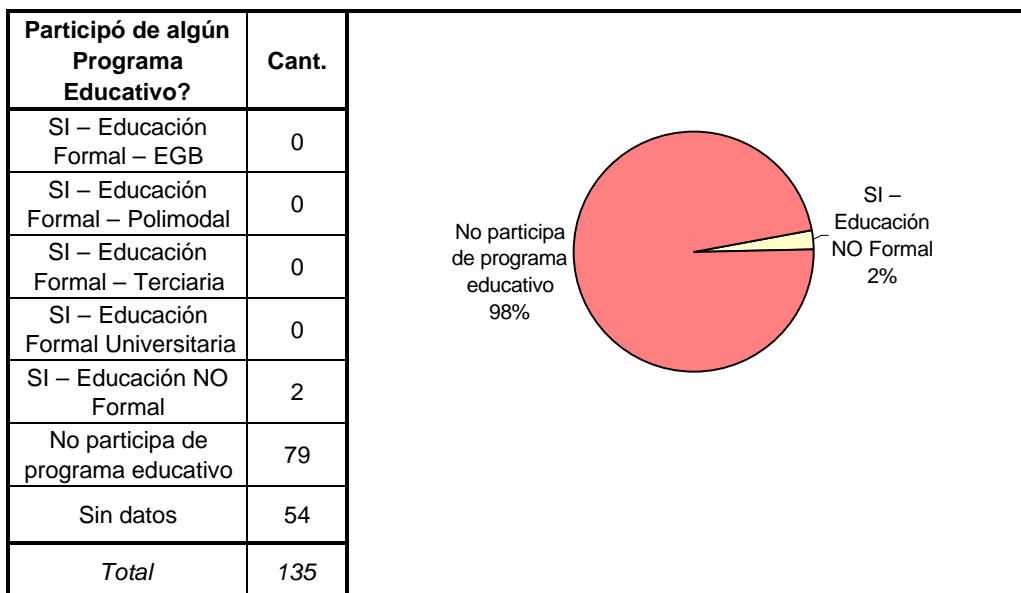
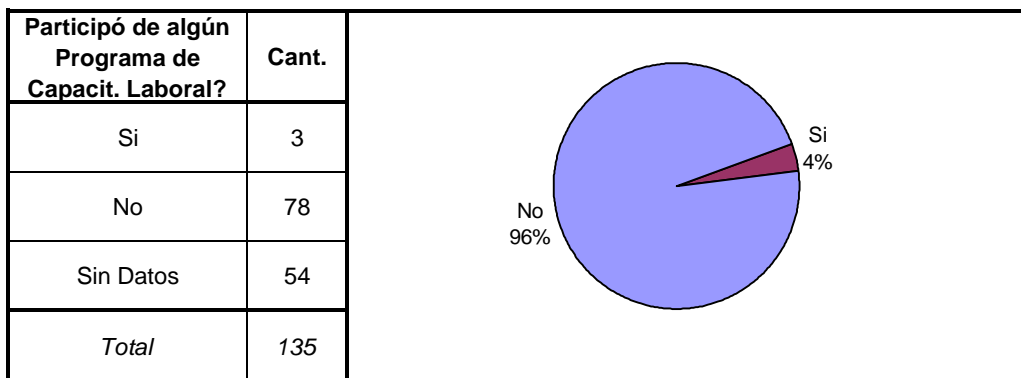
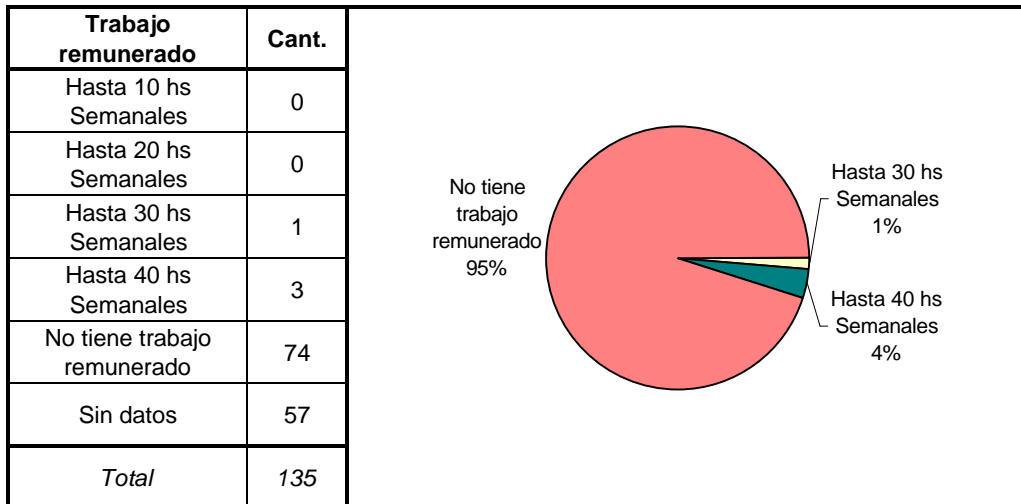
SNEEP 2006 - LA PAMPA

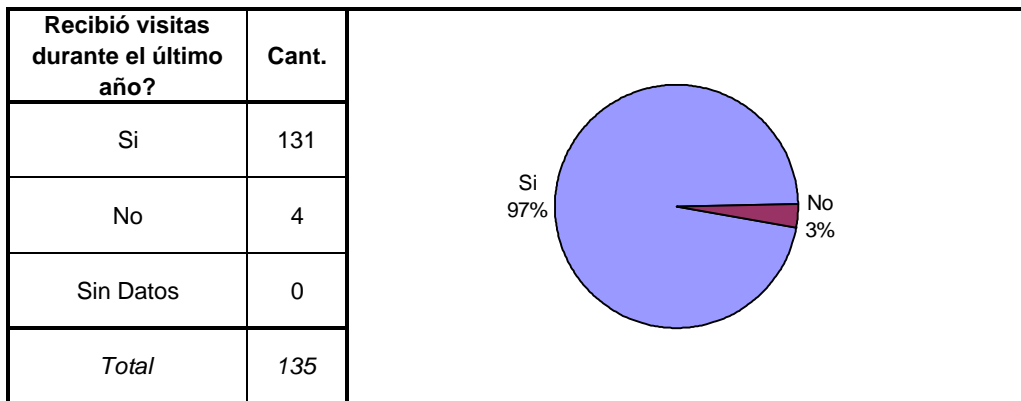
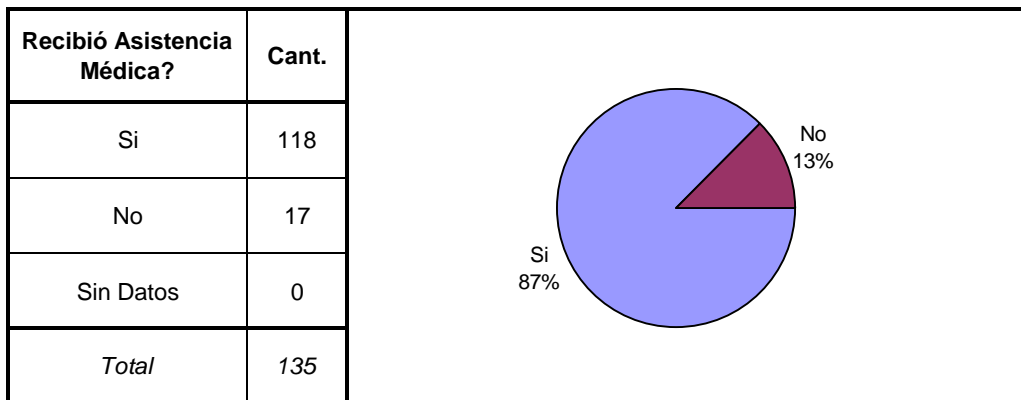
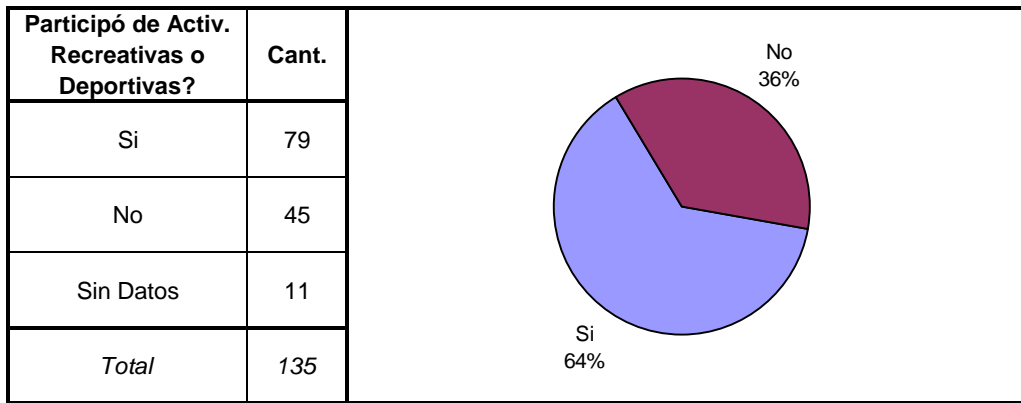


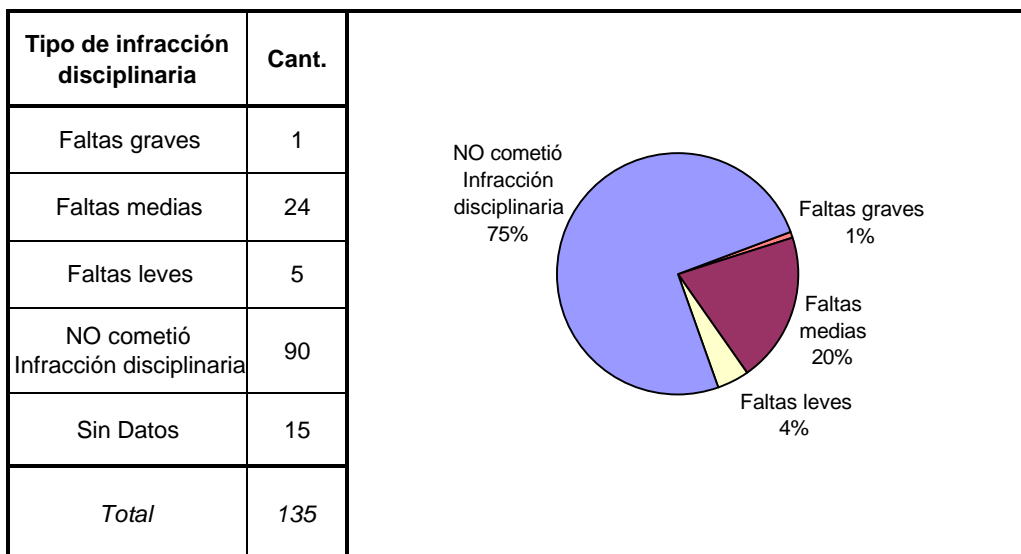
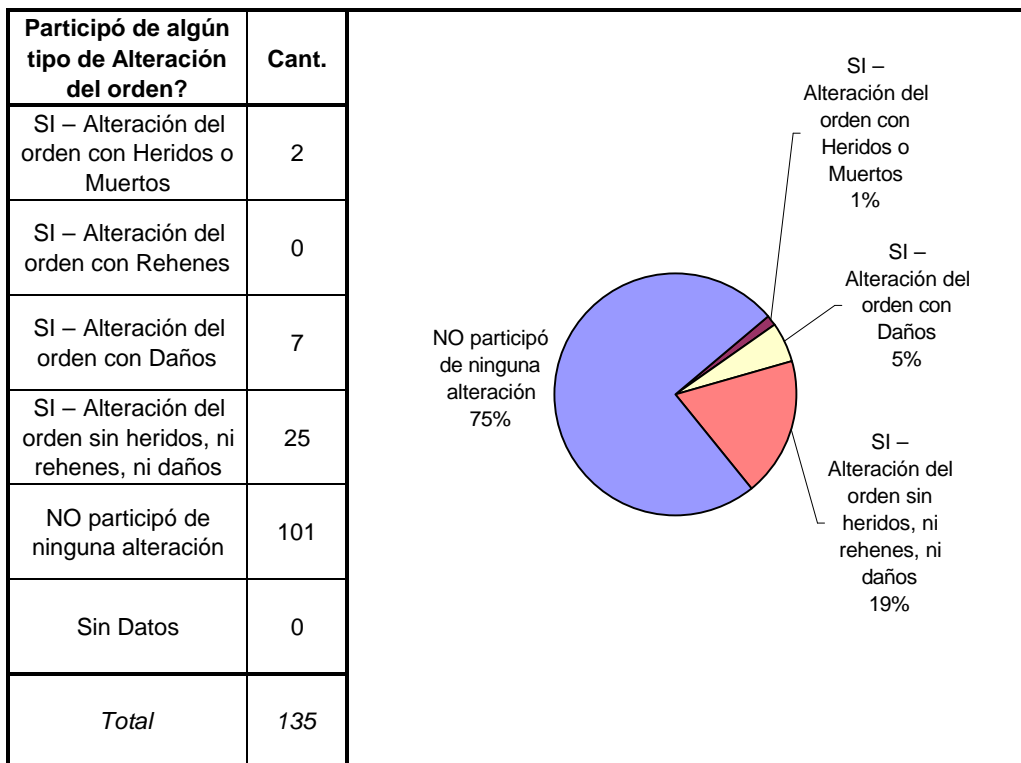




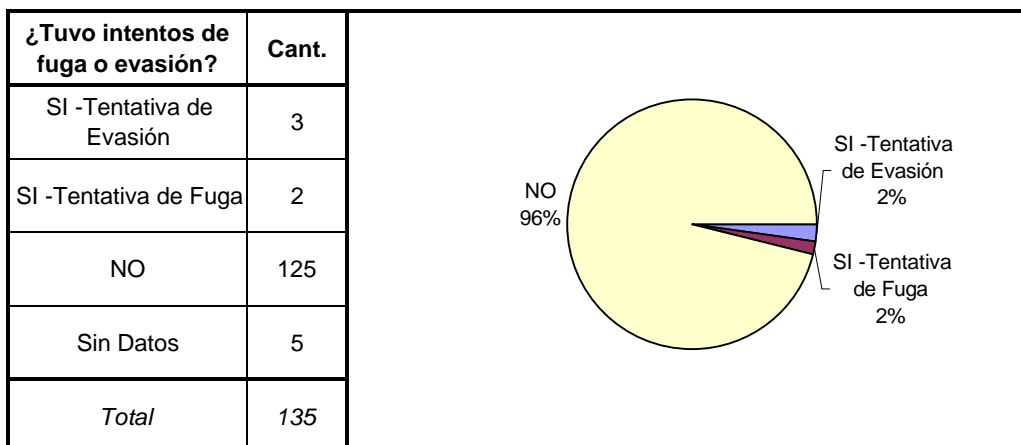
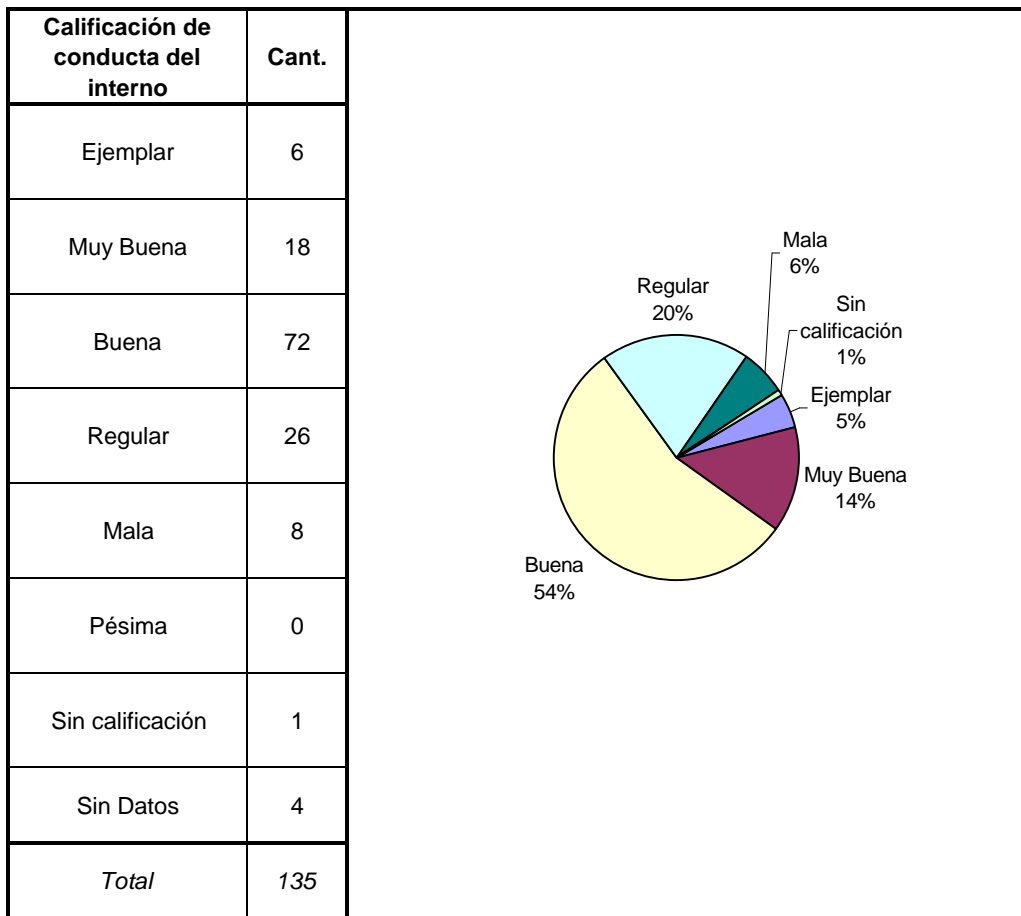


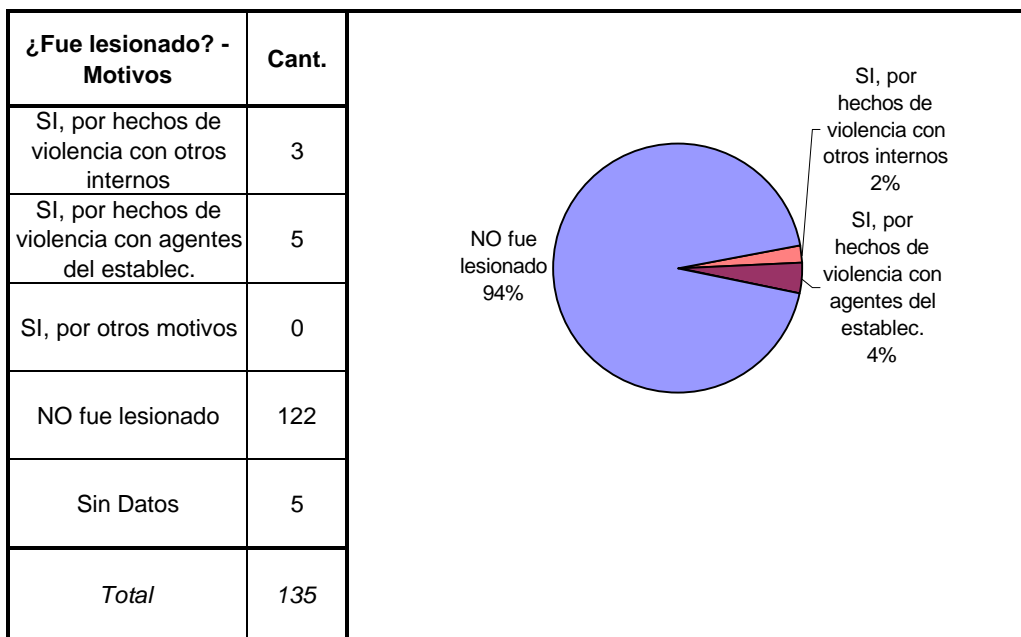
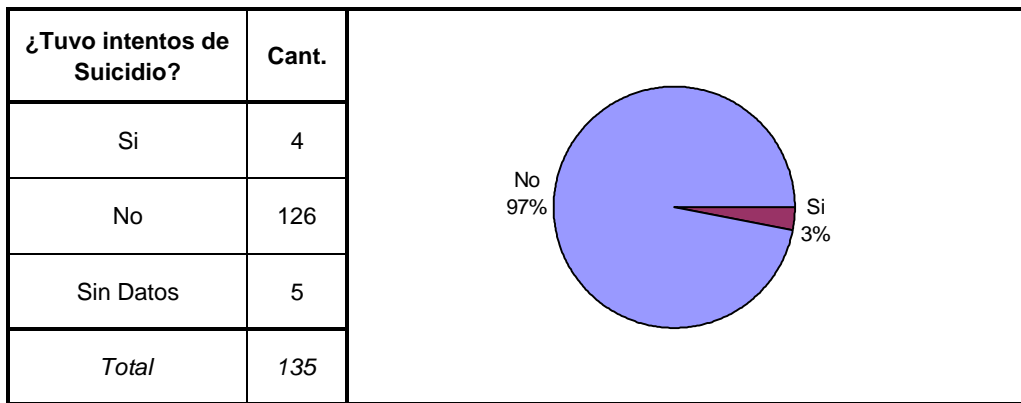






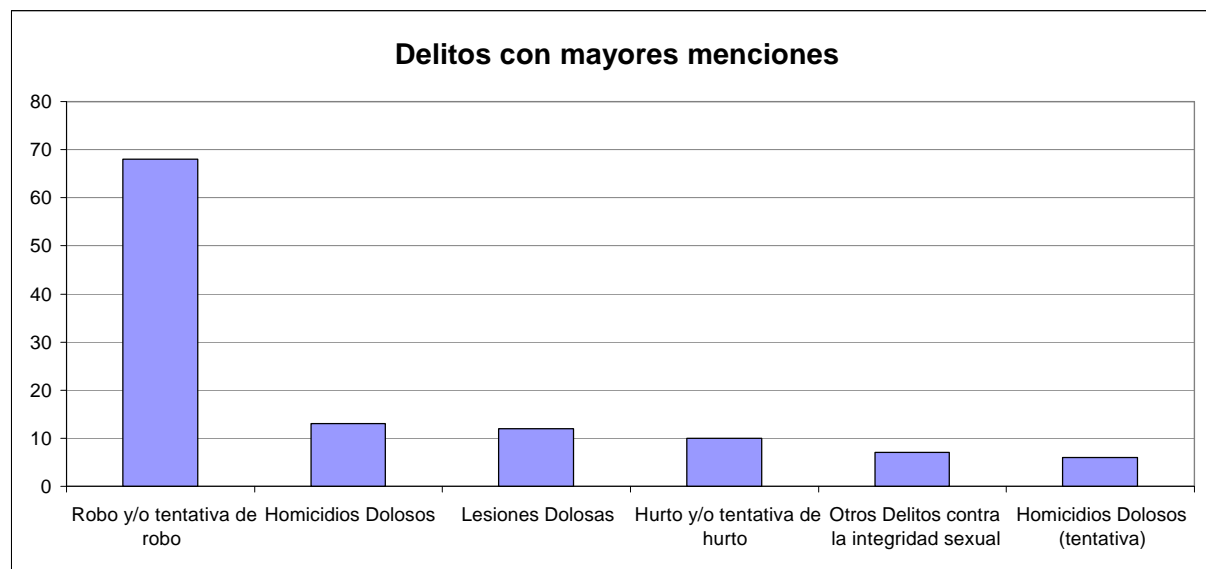
Tipo de Sanción Disciplinaria	Cant.
Traslado a otro estab. de régimen más severo	0
Traslado a otra sección de régimen más severo	0
Permanencia en su celda indiv.hasta 7 fines de sem.	0
Permanencia en su celda indiv.hasta 15 días ininterrump.	0
Suspensión total/parcial derechos reglam. hasta 15 días	0
Exclusión de la actividad común hasta 15 días	0
Exclusión de la activ. recreativa/ deportiva hasta 10 días	0
Amonestación	0
Otra sanción	30
Sin Datos	105
<i>Total</i>	<i>135</i>





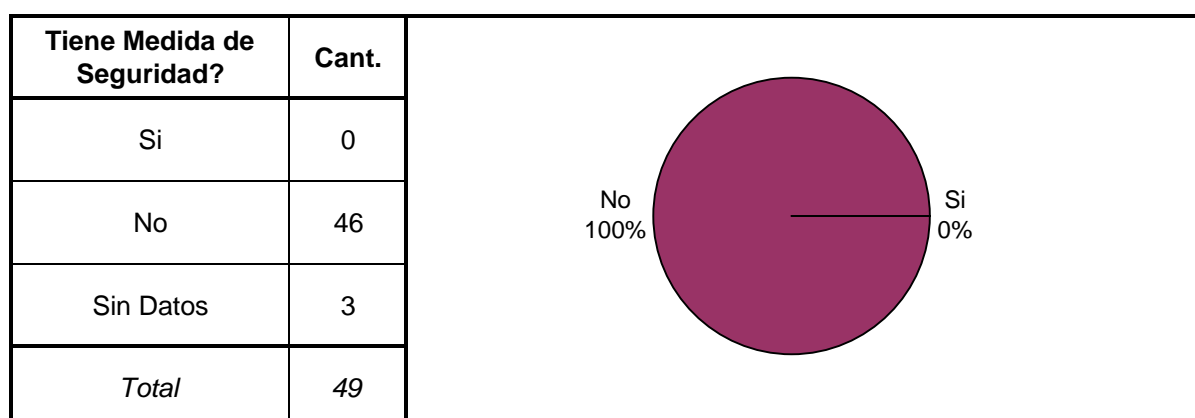
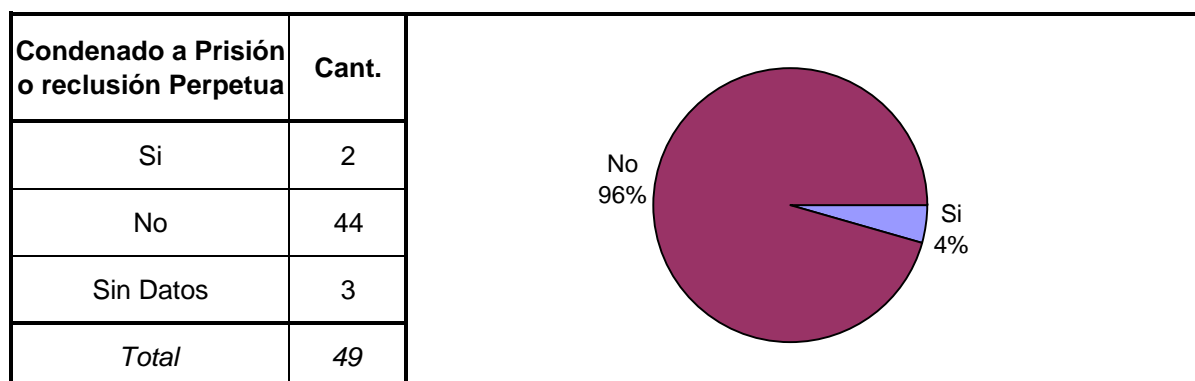
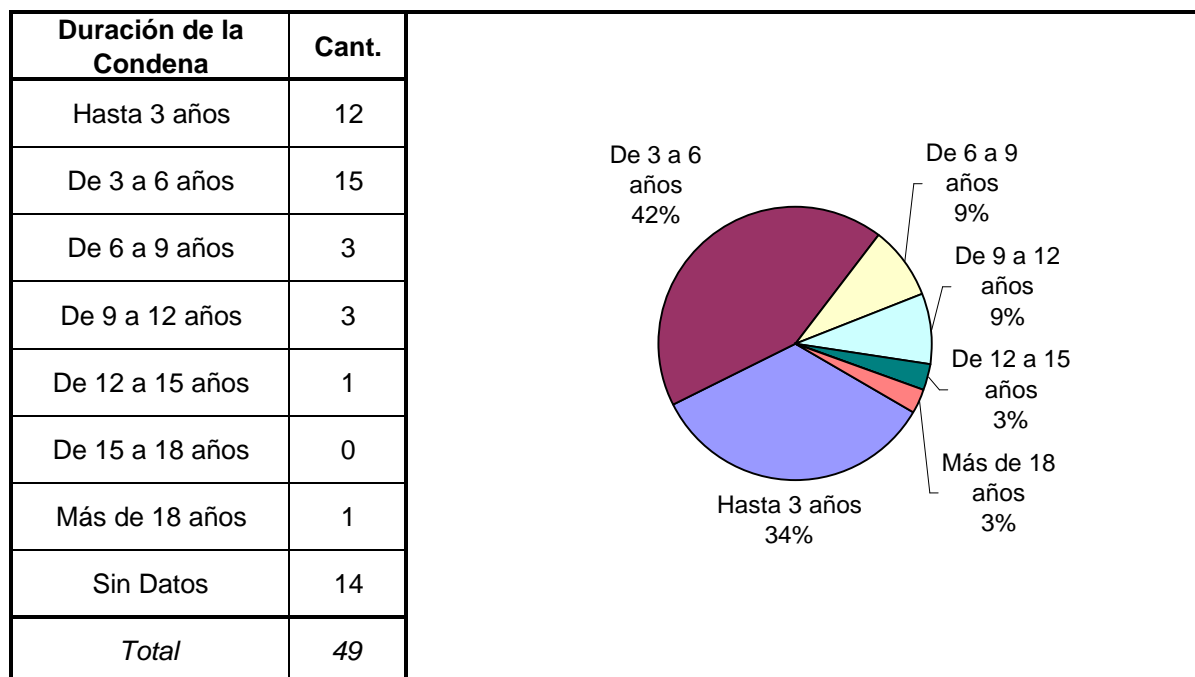
SNEEP 2006 - LA PAMPA

TIPO DE DELITO	1º Mención	2º Mención	3º Mención	4º Mención	5º Mención	TOTAL
Homicidios Dolosos	13					13
Homicidios Dolosos (tentativa)	4	2				6
Homicidios Culposos	1					1
Lesiones Dolosas	11		1			12
Lesiones Culposas	2					2
Otros Delitos contra las personas	2	1				3
Delitos contra el Honor	2					2
Violaciones	4					4
Otros Delitos contra la integridad sexual	7					7
Amenazas	3	2				5
Privación ilegítima de la libertad	1	2				3
Delito contra la libertad cometido por funcionario público						0
Otros delitos contra la libertad						0
Hurto y/o tentativa de hurto	10					10
Robo y/o tentativa de robo	68					68
Otros delitos contra la propiedad	3	2				5
Delitos c/ la Seguridad Pública						0
Delitos c/ el Orden Público						0
Delitos c/ la Seguridad de la Nación						0
Delitos c/ los Poderes Públicos						0
Delitos c/ la Administración Pública						0
Delitos c/ la Fe Pública						0
Delitos c/ el Estado Civil						0
Infracción Ley Nº 23737 (Estupefacientes)	2					2
Infracción Ley Nº 24769 (Penal Tributaria)						0
Infracción Ley Nº 13944 (Incumplimiento de Deberes)						0
Delitos Previstos en Leyes Especiales						0
Contravenciones	2					2
Sin Datos		126	134	135	135	
<i>Total</i>	<i>135</i>	<i>135</i>	<i>135</i>	<i>135</i>	<i>135</i>	<i>145</i>



SNEEP 2006 - LA PAMPA

Frecuencias para los detenidos con condena



Reincidencia	Cant.
Primario	23
Reiterante	4
Reincidente (art 50 CP)	7
Reincidencia múltiple (art 52 CP)	10
Sin Datos	5
<i>Total</i>	<i>49</i>

Detailed description of the pie chart: The chart is divided into four segments. The largest segment is blue, representing 'Primario' at 52%. The next largest is red, representing 'Reincidencia múltiple (art 52 CP)' at 23%. A yellow segment represents 'Reincidente (art 50 CP)' at 16%. The smallest segment is dark red, representing 'Reiterante' at 9%.

Períodos de la Progresividad	Cant.
Período de Observación	0
Período de Tratamiento	2
Período de Prueba	1
Período de Libertad Condicional	0
Se aplica otra caracterización	0
No se aplica ninguna	0
Sin datos	46
<i>Total</i>	<i>49</i>

Tiene o tuvo salidas transitorias	Cant.
No le fueron otorgadas	31
Si goza de salidas transitorias	6
Suspendidas durante el último año	1
Revocado durante el último año	0
Sin Datos	11
<i>Total</i>	<i>49</i>

Detailed description of the pie chart: The chart is divided into three segments. The largest segment is blue, representing 'No le fueron otorgadas' at 81%. The next largest is dark red, representing 'Si goza de salidas transitorias' at 16%. The smallest segment is yellow, representing 'Suspendidas durante el último año' at 3%.

Régimen de Semilibertad	Cant.
No está incorporado al régimen de semilibertad	32
Si está incorporado	5
Suspendido durante el último año	0
Revocado durante el último año	0
Sin Datos	12
<i>Total</i>	<i>49</i>

No está incorporado al régimen de semilibertad 86%

Si está incorporado 14%

Programa de Prelibertad	Cant.
Sí está incorporado	3
No está incorporado	34
Sin Datos	12
<i>Total</i>	<i>49</i>

No está incorporado 92%

Sí está incorporado 8%

Prisión Discontinua	Cant.
Sí está incorporado	0
No está incorporado	36
Sin Datos	13
<i>Total</i>	<i>49</i>

Se le otorgó la Semidetención	Cant.
No tiene Semidetención	35
Sí, Prisión Diurna	0
Sí, Prisión Nocturna	1
Revocada durante el último año	0
Sin Datos	13
<i>Total</i>	<i>49</i>

Tuvo reducción de pena	Cant.
Si - Hasta 6 meses	0
Si - Hasta 1 año	0
Si - Más de 1 año	0
No tuvo reducción de pena	36
Sin datos	13
<i>Total</i>	<i>49</i>

SNEEP 2006 - LA PAMPA

DISTRIBUCIÓN POR UNIDAD Y SITUACIÓN LEGAL

UNIDADES	CAPACIDAD	POBLACION ALOJADA	SOBRE- POBLACION	PORCENTAJE DE SOBRE- PROBLACION
U.R.I. - ALCAIDIA COMISARIA 1ª SANTA ROSA	72	43	-29	-40,3%
U.R.I. - COMISARIA SECCIONAL 3ª SANTA ROSA	7	7	0	0,0%
U.R.I. - COMISARIA SECCIONAL 6ª DE MUJERES	6	4	-2	-33,3%
U.R.I. - COMISARIA DEPARTAMENTAL EDUARDO CASTEX	2	1	-1	-50,0%
U.R.I. - COMISARIA DEPARTAMENTAL VICTORICA	1	1	0	0,0%
U.R.I. - COMISARIA DEPARTAMENTAL WINIFREDA	2	1	-1	-50,0%
U.R.II. - ALCAIDIA COMISARIA 1ª GENERAL PICO	30	28	-2	-6,7%
U.R.II. - COMISARIA 2ª GENERAL PICO	8	7	-1	-12,5%
U.R.II. - COMISARIA 3ª GENERAL PICO	18	12	-6	-33,3%
U.R.II. - COMISARIA DEPARTAMENTAL CALEUFU	2	1	-1	-50,0%
U.R.II. - COMISARIA DEPARTAMENTAL QUEMU QUEMU	3	1	-2	-66,7%
U.R.II. - COMISARIA DEPARTAMENTAL REALICO	4	1	-3	-75,0%
U.R.II. - COMISARIA DEPARTAMENTAL TRENEL	2	4	2	100,0%
U.R.III. - ALCAIDIA COMISARIA GENERAL ACHA	27	20	-7	-25,9%
U.R.III. - COMISARIA DEPARTAMENTAL ALPACHIRI	1	1	0	0,0%
U.R.III. - COMISARIA DEPARTAMENTAL BERNASCONI	1	1	0	0,0%
U.R.III. - COMISARIA DEPARTAMENTAL SAN MARTIN	2	2	0	0,0%
TOTALES PROVINCIALES	188	135	-53	-28,2%