

**SISTEMA NACIONAL  
DE  
ESTADÍSTICAS SOBRE  
EJECUCIÓN DE LA PENA**

**Informe Anual  
Servicio Penitenciario Federal**

**SNEEP 2008**

*Dirección Nacional de Política Criminal*

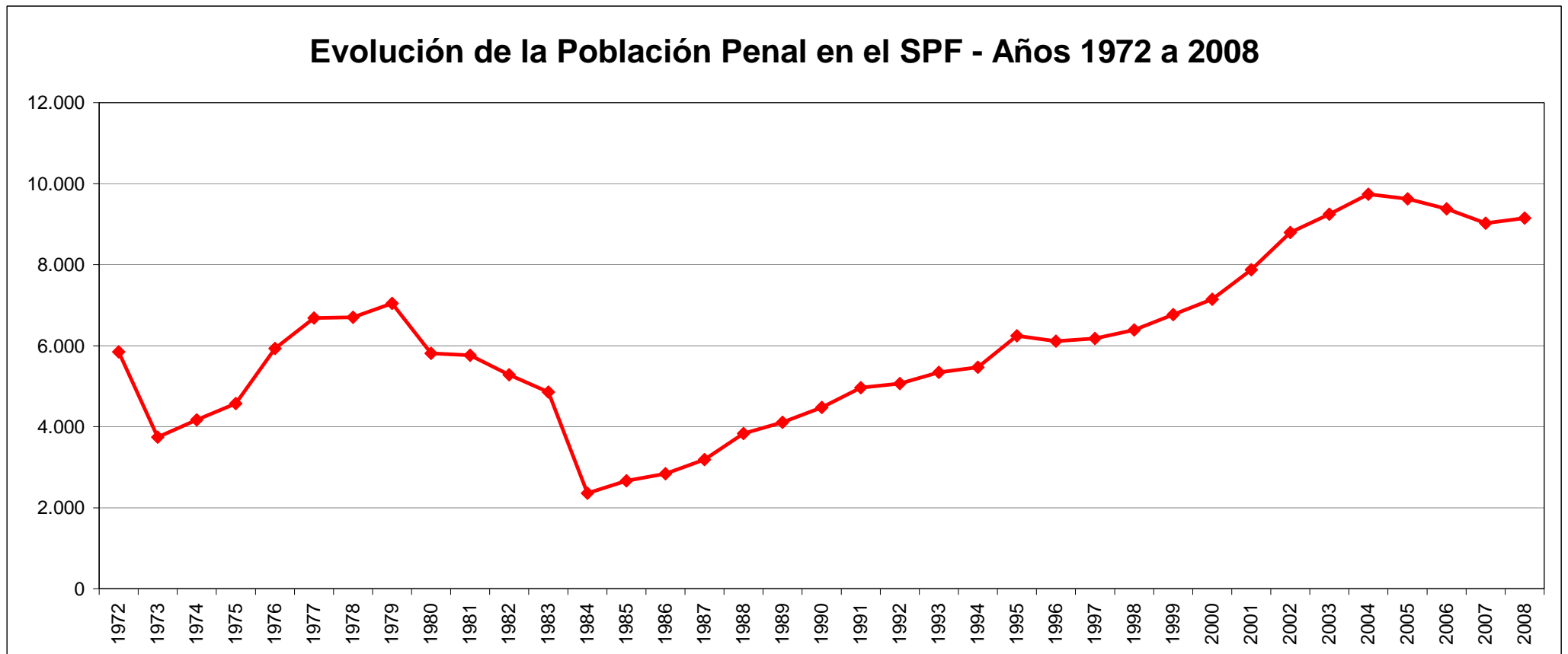
*Subsecretaría de Política Criminal*

*Ministerio de Justicia, Seguridad y Derechos Humanos*

## Evolución de la Población Penal en el ámbito del Servicio Penitenciario Federal

Año	1972	1973	1974	1975	1976	1977	1978	1979	1980	1981	1982	1983	1984	1985	1986	1987	1988	1989	1990	1991	1992	1993	1994	1995	1996	1997	1998	1999	2000	2001	2002	2003	2004	2005	2006	2007	2008
Procesado	3.429	2.155	2.426	2.385	2.737	5.223	5.378	3.194	2.396	2.049	2.190	1.983	1.212	1.626	1.699	1.737	2.217	2.467	2.763	2.919	2.858	2.957	3.032	3.376	3.364	3.385	3.473	3.691	3.906	4.537	4.700	5.202	4.975	4.374	4.156	5.038	4.824
Condenado	2.418	1.356	1.450	1.580	1.652			2.585	2.571	2.679	2.578	2.763	1.050	966	1.105	1.386	1.556	1.596	1.710	1.976	2.146	2.305	2.386	2.814	2.681	2.697	2.827	2.987	3.103	3.175	3.929	3.950	4.661	5.178	5.174	<b>3943</b>	<b>4282</b>
Otros	0	229	291	606	1.544	1.460	1.323	1.266	844	1.037	516	110	93	70	34	62	57	45	0	70	63	77	49	53	67	95	85	89	137	160	166	94	102	73	50	43	43
<b>TOTAL</b>	<b>5.847</b>	<b>3.740</b>	<b>4.167</b>	<b>4.571</b>	<b>5.933</b>	<b>6.683</b>	<b>6.701</b>	<b>7.045</b>	<b>5.811</b>	<b>5.765</b>	<b>5.284</b>	<b>4.856</b>	<b>2.355</b>	<b>2.662</b>	<b>2.838</b>	<b>3.185</b>	<b>3.830</b>	<b>4.108</b>	<b>4.473</b>	<b>4.965</b>	<b>5.067</b>	<b>5.339</b>	<b>5.467</b>	<b>6.243</b>	<b>6.112</b>	<b>6.177</b>	<b>6.385</b>	<b>6.767</b>	<b>7.146</b>	<b>7.872</b>	<b>8.795</b>	<b>9.246</b>	<b>9.738</b>	<b>9.625</b>	<b>9.380</b>	<b>9.024</b>	<b>9.149</b>

### Evolución de la Población Penal en el SPF - Años 1972 a 2008

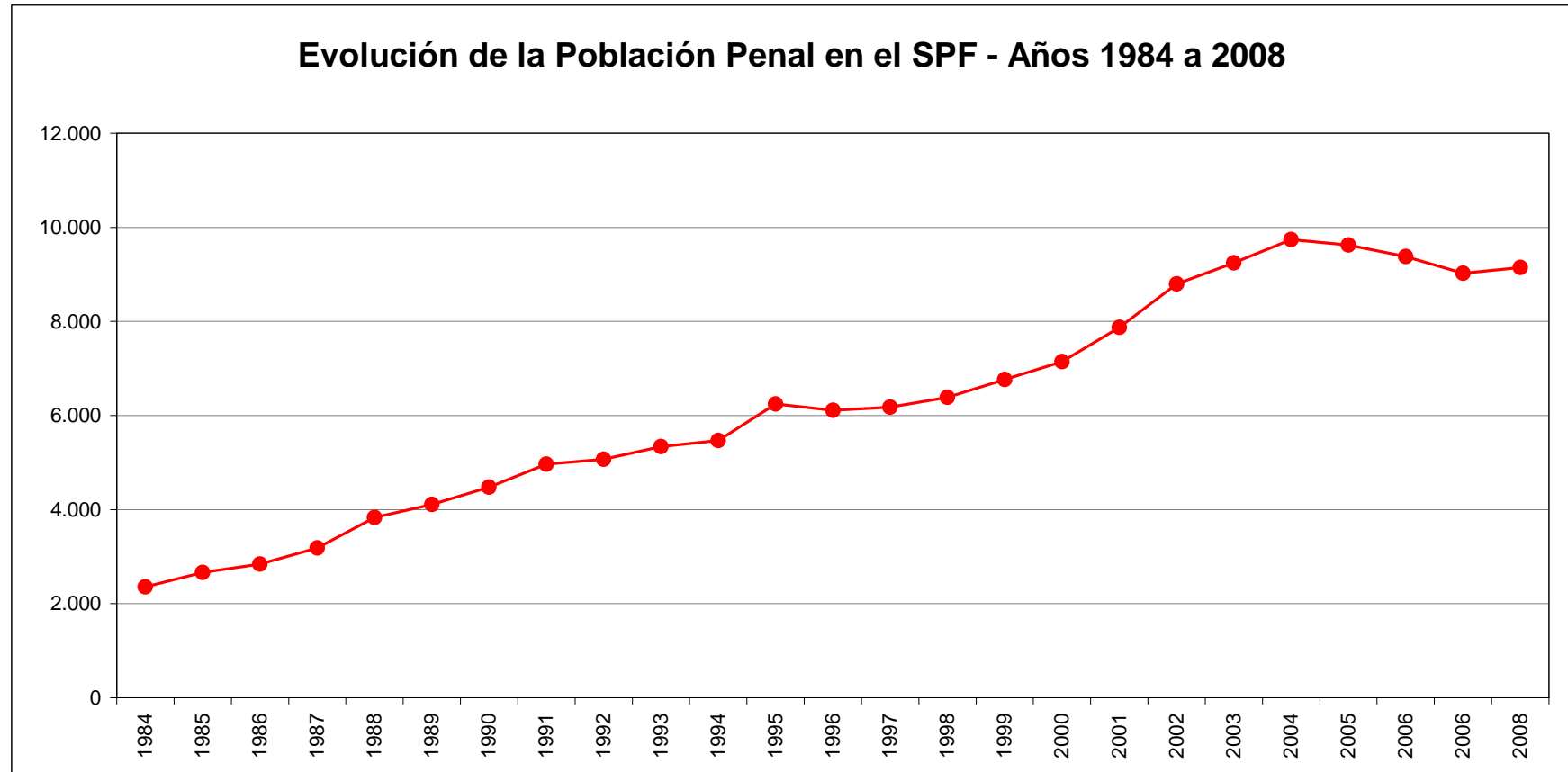


Fuente: Servicio Penitenciario Federal y SNEEP. Ministerio de Justicia, Seguridad y Derechos Humanos

## Evolución de la Población Penal en el ámbito del Servicio Penitenciario Federal

Año	1984	1985	1986	1987	1988	1989	1990	1991	1992	1993	1994	1995	1996	1997	1998	1999	2000	2001	2002	2003	2004	2005	2006	2006	2008
Procesado	1.212	1.626	1.699	1.737	2.217	2.467	2.763	2.919	2.858	2.957	3.032	3.376	3.364	3.385	3.473	3.691	3.906	4.537	4.700	5.202	4.975	4.374	4.156	5.038	4.824
Condenado	1.050	966	1.105	1.386	1.556	1.596	1.710	1.976	2.146	2.305	2.386	2.814	2.681	2.697	2.827	2.987	3.103	3.175	3.929	3.950	4.661	5.178	5.174	3.943	4282
Otros	93	70	34	62	57	45	0	70	63	77	49	53	67	95	85	89	137	160	166	94	102	73	50	43	43
<b>TOTAL</b>	<b>2.355</b>	<b>2.662</b>	<b>2.838</b>	<b>3.185</b>	<b>3.830</b>	<b>4.108</b>	<b>4.473</b>	<b>4.965</b>	<b>5.067</b>	<b>5.339</b>	<b>5.467</b>	<b>6.243</b>	<b>6.112</b>	<b>6.177</b>	<b>6.385</b>	<b>6.767</b>	<b>7.146</b>	<b>7.872</b>	<b>8.795</b>	<b>9.246</b>	<b>9.738</b>	<b>9.625</b>	<b>9.380</b>	<b>9.024</b>	<b>9.149</b>

### Evolución de la Población Penal en el SPF - Años 1984 a 2008



Fuente: Servicio Penitenciario Federal y SNEEP. Ministerio de Justicia, Seguridad y Derechos Humanos

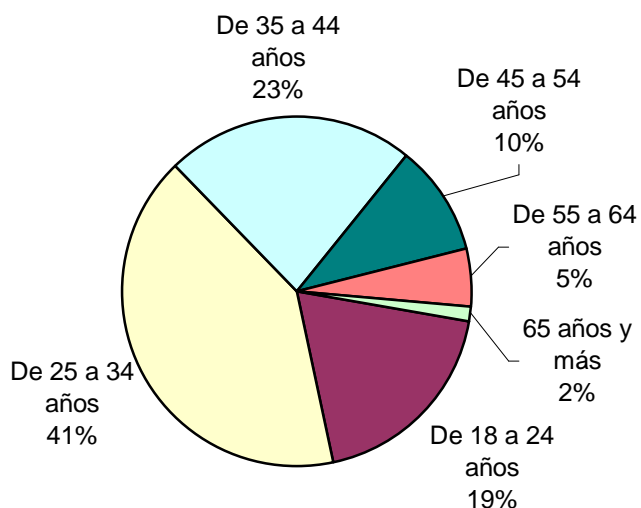
<b>CENSO PENITENCIARIO - DICIEMBRE 2008 - SNEEP</b>						
<b>S.P.F. POR JURISDICCION Y UNIDAD SEGUN SITUACION LEGAL</b>						
<b>JURISDICCION</b>	<b>UNIDAD</b>	<b>CONDE- NADOS</b>	<b>PROCE- SADOS</b>	<b>INIMPUT/ MENORES o Sin Discriminar</b>	<b>TOTAL POR UNIDAD</b>	<b>TOTAL PCIAL.</b>
<b>SPF Ciudad de Buenos Aires</b>	SPF - U. 2 COMPLEJO PENITENCIARIO FEDERAL DE LA CIUDAD AUTONOMA DE BUENOS AIRES	273	1.389		1.662	<b>1.787</b>
	SPF - U.18 CASA DE PREEGRESO "DR. JOSE INGENIEROS"	8			8	
	SPF - U.20 SERVICIO PSIQUIATRICO CENTRAL DE VARONES	12	27	41	80	
	SPF - U.21 CENTRO PENIT. DE ENFERMEDADES INFECTOCONTAGIOSAS	5	18		23	
	SPF - U.27 SERVICIO PSIQUIATRICO CENTRAL DE MUJERES	7	5	2	14	
<b>SPF Buenos Aires</b>	SPF - COMPLEJO PENITENCIARIO FEDERAL I - EZEIZA	453	1.282		1.735	<b>4.427</b>
	SPF - COMPLEJO PENITENCIARIO FEDERAL II - MARCOS PAZ	521	1.033		1.554	
	SPF - U. 3 INSTITUTO CORRECCIONAL DE MUJERES	176	283		459	
	SPF - U.19 INSTITUTO CORRECCIONAL ABIERTO DE EZEIZA	237			237	
	SPF - U.24 INSTITUTO FEDERAL PARA JOVENES ADULTOS	33	108		141	
	SPF - U.26 INSTITUTO PARA JOVENES ADULTOS "JUAN C. LANDO"	25	9		34	
	SPF - U.26 CENTRO FED. TRAT. ESPECIAL P/ JOVENES ADULTOS (AREA CRD)	21	15		36	
	SPF - U.31 CENTRO FEDERAL DE DETENCION DE MUJERES	97	96		193	
	SPF - U.34 INSTITUTO PENAL FEDERAL "CAMPO DE MAYO"		38		38	
<b>SPF Chaco</b>	SPF - U. 7 PRISION REGIONAL DEL NORTE	389	83		472	<b>591</b>
	SPF - U.11 COLONIA PENAL DE PRESID. ROQUE SAENZ PEÑA	107	12		119	
<b>SPF Chubut</b>	SPF - U. 6 INSTITUTO DE SEGURIDAD Y RESOCIALIZACION	376	44		420	<b>493</b>
	SPF - U.14 CARCEL DE ESQUEL "SUBALCAIDE ABEL R. MUÑOZ"	60	13		73	
<b>SPF Formosa</b>	SPF - U.10 CARCEL DE FORMOSA	110	24		134	<b>134</b>
<b>SPF Jujuy</b>	SPF - U. 8 NUESTRA SEÑORA DEL ROSARIO DE RIO BLANCO Y PAYPAYÁ	45	67		112	<b>188</b>
	SPF - U.22 CARCEL FEDERAL DE JUJUY	37	39		76	
<b>SPF La Pampa</b>	SPF - U. 4 COLONIA PENAL DE SANTA ROSA - LA PAMPA	264	14		278	<b>377</b>
	SPF - U.13 INSTITUTO CORRECCIONAL DE MUJERES "NTRA. SRA. DEL CARMEN"	61	4		65	
	SPF - U.25 INSTITUTO CORRECCIONAL ABIERTO DE GENERAL PICO	23			23	
	SPF - U.30 INSTITUTO DE JOVENES ADULTOS	11			11	
<b>SPF Misiones</b>	SPF - U.17 COLONIA PENAL DE CANDELARIA	133	56		189	<b>189</b>
<b>SPF Neuquén</b>	SPF - U. 9 PRISION REGIONAL DEL SUR	219	1		220	<b>220</b>
<b>SPF Río Negro</b>	SPF - U. 5 COLONIA PENAL "SUBPREFECTO MIGUEL ROCHA"	203	28		231	<b>505</b>
	SPF - U.12 COLONIA PENAL DE VIEDMA	270	4		274	
<b>SPF Salta</b>	SPF - U.23 CARCEL FEDERAL DE SALTA	1	22		23	<b>139</b>
	SPF - U.16 SEÑOR Y VIRGEN DEL MILAGRO	29	87		116	
<b>SPF Santa Cruz</b>	SPF - U.15 CARCEL DE RIO GALLEGOS	76	23		99	<b>99</b>
<b>TOTAL SERVICIO PENITENCIARIO FEDERAL</b>		<b>4.282</b>	<b>4.824</b>	<b>43</b>	<b>9.149</b>	<b>9.149</b>

**DOTACIÓN DE PERSONAL DEL S.P.F. POR UNIDAD Y CARGO  
SNEEP 2008**

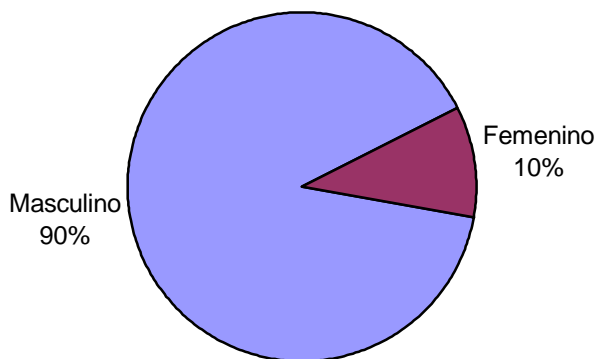
JURISDICCION	UNIDAD PENITENCIARIA DEL SPF	DOTACIÓN DE PERSONAL				
		CARGO	Masc.	Fem.	TOTALES	
CIUDAD DE BUENOS AIRES	SPF - U. 2 INSTITUTO DE DETENCION DE LA CAPITAL FEDERAL	Oficiales	94	36	130	959
		Suboficiales	708	121	829	
	SPF - U.18 CASA DE PREEGRESO "DR. JOSE INGENIEROS"	Oficiales			0	4
		Suboficiales	4		4	
	SPF - U.20 SERVICIO PSIQUIATRICO CENTRAL DE VARONES	Oficiales	25	8	33	137
		Suboficiales	88	15	103	
		Personal Civil	1		1	
	SPF - U.21 CENTRO PENITENCIARIO DE ENFERMEDADES INFECCIOSAS	Oficiales	14	5	19	102
		Suboficiales	58	25	83	
	SPF - U.27 SERVICIO PSIQUIATRICO CENTRAL DE MUJERES	Oficiales	2	10	12	59
Suboficiales		12	35	47		
BUENOS AIRES	SPF - COMPLEJO PENITENCIARIO FEDERAL I -EZEIZA-	Oficiales	104	50	154	1330
		Suboficiales	979	188	1167	
		Personal Civil	9		9	
	SPF - COMPLEJO PENITENCIARIO FEDERAL II -MARCOS PAZ-	Oficiales	97	33	130	995
		Suboficiales	763	102	865	
	SPF - U. 3 INSTITUTO CORRECCIONAL DE MUJERES	Oficiales	16	51	67	492
		Suboficiales	119	305	424	
		Personal Civil	1		1	
	SPF - U.19 COLONIA PENAL DE EZEIZA	Oficiales	30	9	39	212
		Suboficiales	142	30	172	
		Personal Civil	1		1	
	SPF - CENTRO FED. DE TRATAMIENTO ESPECIAL P/ JÓVENES ADULTOS (AREA CRD, U.24 Y U.26)	Oficiales	32	11	43	283
		Suboficiales	201	39	240	
	SPF - U.31 CENTRO FED. DE DETENCIÓN DE MUJERES	Oficiales	14	26	40	279
Suboficiales		73	166	239		
SPF - U.34 INSTITUTO PENAL FEDERAL "CAMPO DE MAYO"	Oficiales	8	3	11	65	
	Suboficiales	46	8	54		
CHACO	SPF - U. 7 PRISIÓN REGIONAL DEL NORTE	Oficiales	37	8	45	361
		Suboficiales	257	59	316	
	SPF - U.11 COLONIA PENAL DE PRESID. ROQUE SAENZ PEÑA	Oficiales	22	5	27	203
		Suboficiales	127	31	158	
CHUBUT	SPF - U. 6 INSTITUTO DE SEGURIDAD Y RESOCIALIZACION	Oficiales	35	5	40	322
		Suboficiales	242	40	282	
FORMOSA	SPF - U.14 CARCEL DE ESQUEL "SUBALC. ABEL R. MUÑOZ"	Oficiales	22	4	26	132
		Suboficiales	93	13	106	
JUJUY	SPF - U.10 CARCEL DE FORMOSA	Oficiales	20	3	23	166
		Suboficiales	106	37	143	
LA PAMPA	SPF - U. 8 NUESTRA SEÑORA DEL ROSARIO DE RIO BLANCO Y PAYPAYÁ	Oficiales	10		10	123
		Suboficiales	97	16	113	
	SPF - U.22 CARCEL FEDERAL DE JUJUY	Oficiales	7	7	14	108
		Suboficiales	61	33	94	
MISIONES	SPF - U. 4 COLONIA PENAL DE SANTA ROSA - LA PAMPA	Oficiales	32	4	36	228
		Suboficiales	159	33	192	
	SPF - U.13 INST. CORREC. DE MUJ. "NTRA. SRA. DEL CARMEN"	Oficiales	7	15	22	140
		Suboficiales	43	75	118	
RIO NEGRO	SPF - U.25 INSTITUTO CORRECCIONAL ABIERTO DE GENERAL PICO	Oficiales	6	2	8	34
		Suboficiales	20	6	26	
SANTA CRUZ	SPF - U.30 INSTITUTO DE JOVENES ADULTOS	Oficiales	9	2	11	56
		Suboficiales	32	13	45	
NEUQUEN	SPF - U.17 COLONIA PENAL DE CANDELARIA	Oficiales	24	11	35	194
		Suboficiales	122	37	159	
SALTA	SPF - U. 9 PRISION REGIONAL DEL SUR	Oficiales	32	9	41	222
		Suboficiales	163	18	181	
SANTA CRUZ	SPF - U. 5 COLONIA PENAL "SUBPREFECTO MIGUEL ROCHA"	Oficiales	29	5	34	212
		Suboficiales	156	22	178	
	SPF - U.12 COLONIA PENAL DE VIEDMA	Oficiales	28	3	31	201
		Suboficiales	146	24	170	
SANTA CRUZ	SPF - U.16 SEÑOR Y VIRGEN DEL MILAGRO	Oficiales	9	1	10	111
		Suboficiales	83	18	101	
	SPF - U.23 CARCEL FEDERAL DE SALTA	Oficiales	2	4	6	38
		Suboficiales	16	16	32	
SANTA CRUZ	SPF - U.15 CARCEL DE RIO GALLEGOS	Oficiales	20	3	23	120
		Suboficiales	80	16	96	
		Personal Civil	1		1	
<b>TOTAL de PERSONAL informado por el SERVICIO PENITENCIARIO FEDERAL</b>			<b>6.007</b>	<b>1.881</b>	<b>7.888</b>	<b>7.888</b>

# SNEEP 2008 - SPF

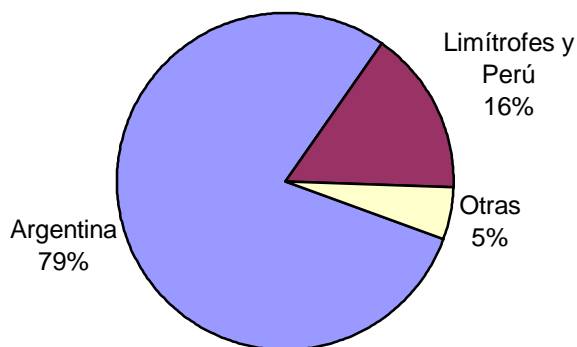
Edades	Cant.
Menores de 18 años	0
De 18 a 24 años	1.725
De 25 a 34 años	3.754
De 35 a 44 años	2.102
De 45 a 54 años	941
De 55 a 64 años	461
65 años y más	139
Sin Datos	27
<i>Total</i>	<i>9.149</i>



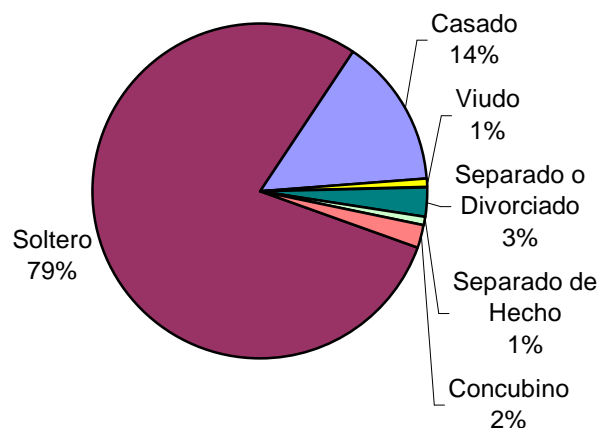
Sexo	Cant.
Masculino	8.209
Femenino	940
Sin Datos	0
<i>Total</i>	<i>9.149</i>



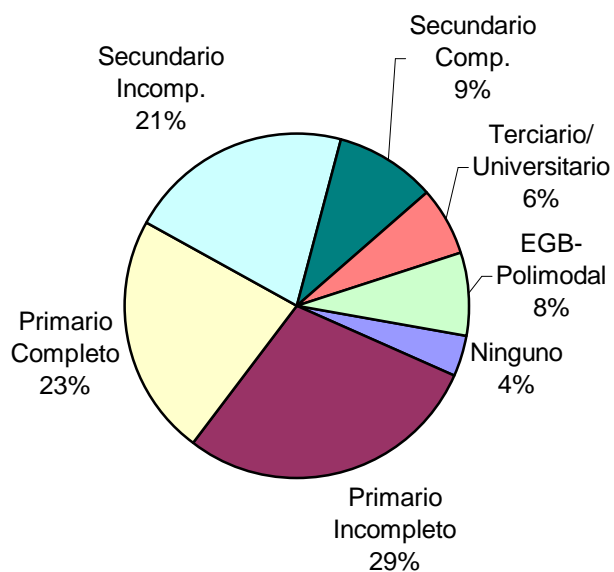
Nacionalidad	Cant.
Argentina	7.115
Boliviana	360
Brasileña	63
Chilena	113
Paraguaya	316
Uruguaya	214
Peruana	357
Colombiana	41
Ecuatoriana	10
Española	93
Italiana	15
Inglesa	6
China	16
Sudafricana	27
Nigeriana	6
Otras	232
Sin Datos	165
<i>Total</i>	<i>9.149</i>

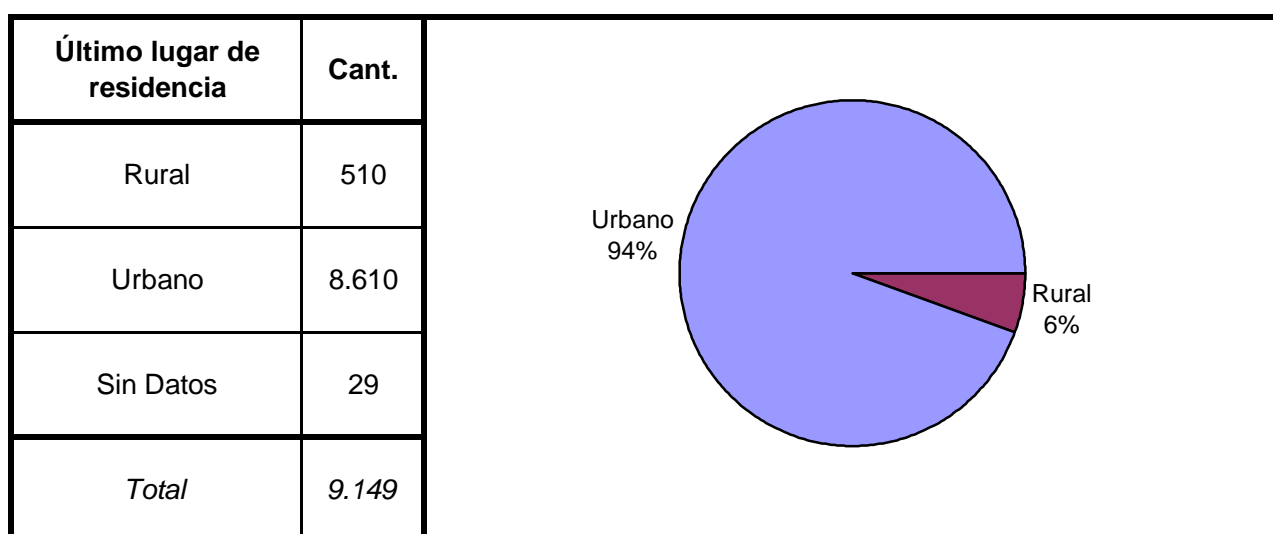
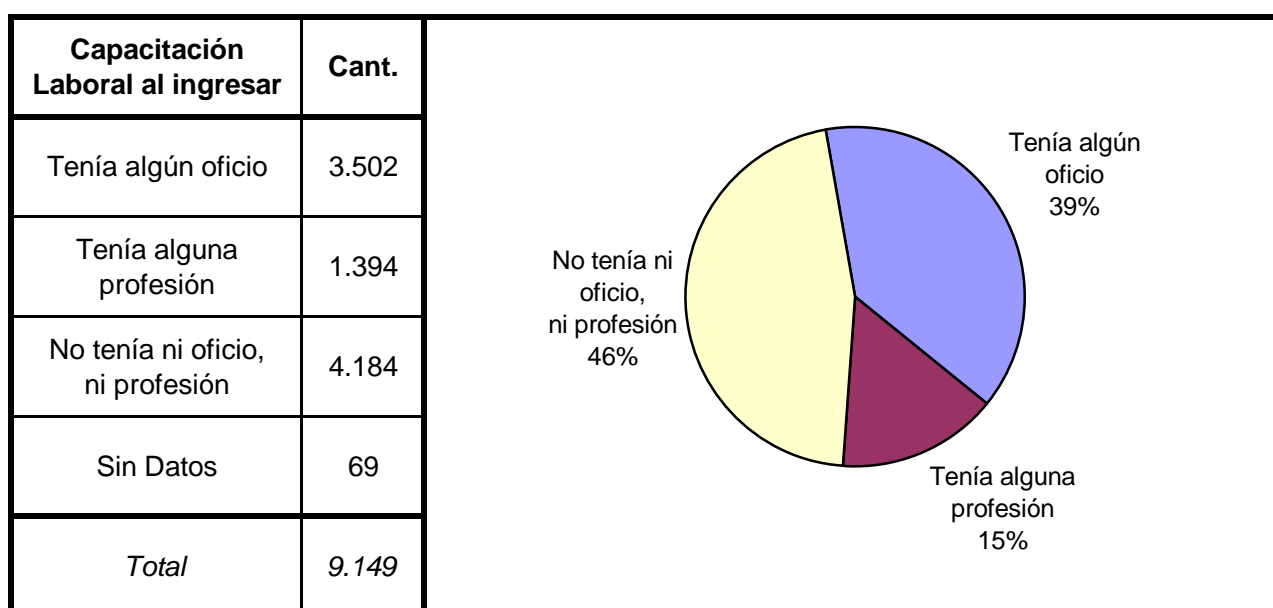
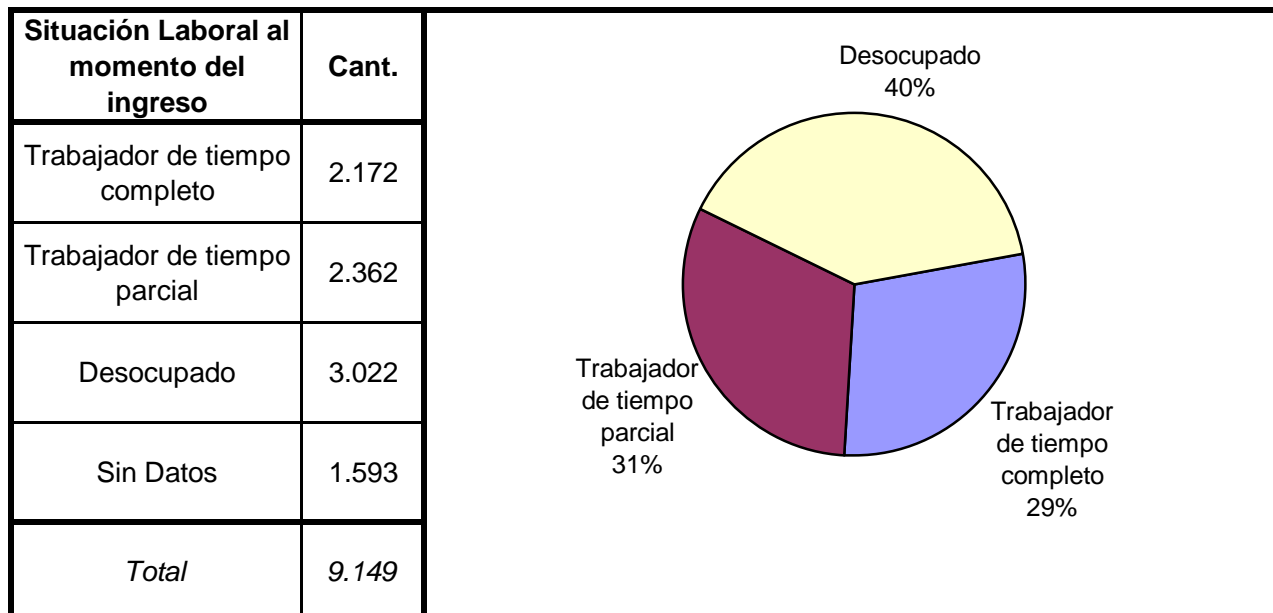


Estado Civil	Cant.
Soltero	7.218
Casado	1.317
Viudo	83
Separado o Divorciado	255
Separado de Hecho	67
Concubino	204
Sin datos	5
<i>Total</i>	<i>9.149</i>



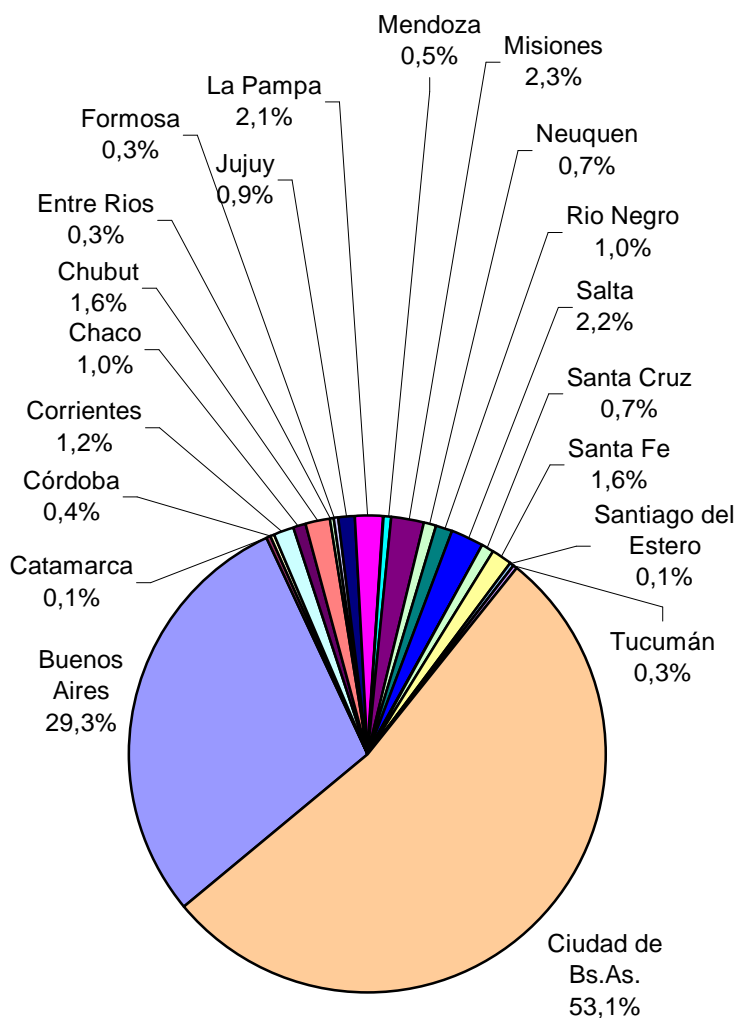
Nivel de Instrucción	Cant.
Ninguno	341
Primario Incompleto	2.583
Primario Completo	2.066
Secundario Incomp.	1.910
Secundario Comp.	855
Terciario Incompleto	74
Terciario Completo	113
Universitario Incomp.	270
Universitario Comp.	108
EGB 1 Incompleto	66
EGB 1 Completo	7
EGB 2 Incompleto	104
EGB 2 Completo	8
EGB 3 Incompleto	258
EGB 3 Completo	63
Polimodal Incompleto	173
Polimodal Completo	22
Sin datos	128
<i>Total</i>	<i>9.149</i>



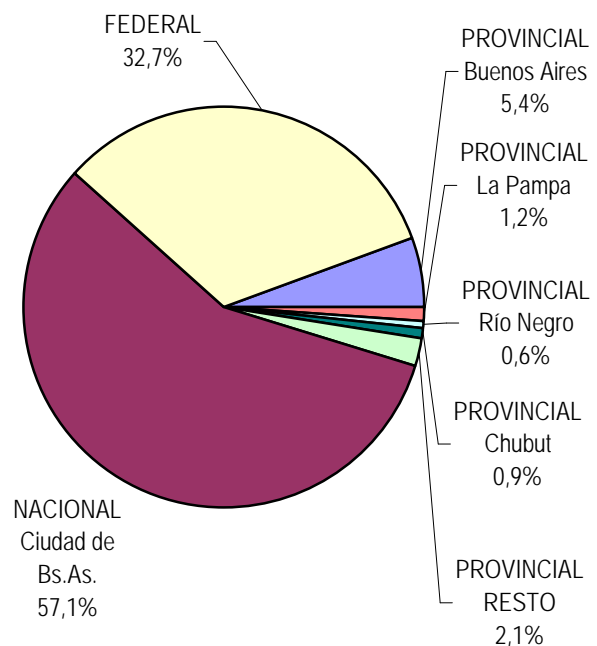




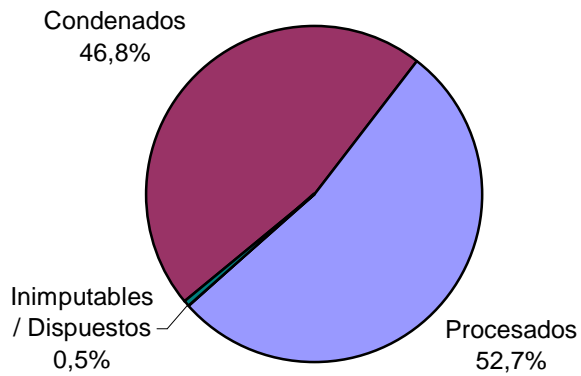
Ultima provincia de residencia	Cant.
Buenos Aires	2.074
Catamarca	8
Córdoba	30
Corrientes	88
Chaco	71
Chubut	115
Entre Rios	20
Formosa	24
Jujuy	62
La Pampa	152
La Rioja	1
Mendoza	33
Misiones	165
Neuquen	50
Rio Negro	73
Salta	159
San Juan	3
San Luis	1
Santa Cruz	53
Santa Fe	113
Santiago del Estero	6
Tierra del Fuego	2
Tucumán	18
Ciudad de Bs.As.	3.764
Sin datos	2.064
<i>Total</i>	<i>9.149</i>



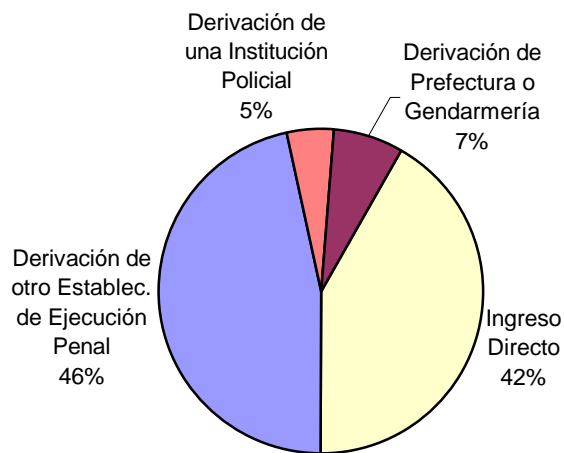
Jurisdicción Judicial	Cant.
PROVINCIAL Buenos Aires	496
PROVINCIAL Catamarca	6
PROVINCIAL Córdoba	5
PROVINCIAL Corrientes	10
PROVINCIAL Chaco	45
PROVINCIAL Chubut	78
PROVINCIAL Entre Rios	7
PROVINCIAL Formosa	14
PROVINCIAL Jujuy	1
PROVINCIAL La Pampa	110
PROVINCIAL Mendoza	6
PROVINCIAL Misiones	3
PROVINCIAL Neuquen	37
PROVINCIAL Rio Negro	57
PROVINCIAL Salta	7
PROVINCIAL San Juan	
PROVINCIAL Santa Cruz	37
PROVINCIAL Santa Fe	13
PROVINCIAL Sgo. del Estero	1
PROVINCIAL Tierra del Fuego	1
PROVINCIAL Tucumán	
NACIONAL Ciudad de Bs.As.	5.222
FEDERAL	2.993
Sin datos	0
<i>Total</i>	<i>9.149</i>



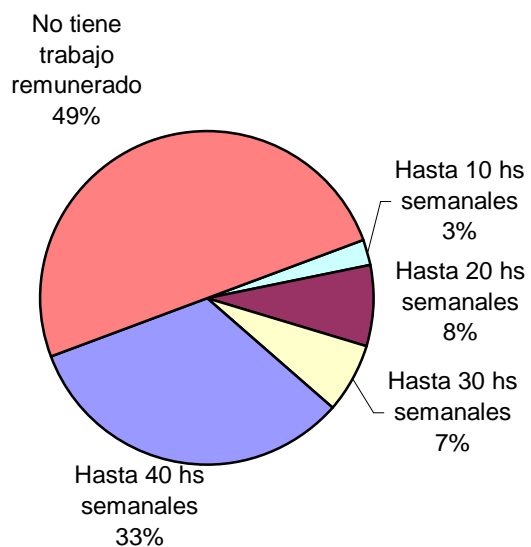
Situación Legal	Cant.
Condenados	4.282
Procesados	4.824
Contraventores	0
Inimputables/ Dispuestos	43
Sin datos	0
<i>Total</i>	<i>9.149</i>



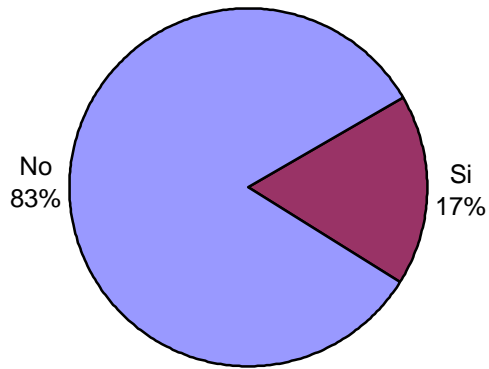
Establecimiento de Procedencia	Cant.
Ingreso Directo	3.809
Derivación de otro Establec. de Ejecución Penal	4.246
Derivación de una Institución Policial	438
Derivación de Prefectura o Gendarmería	636
Sin datos	20
<i>Total</i>	<i>9.149</i>



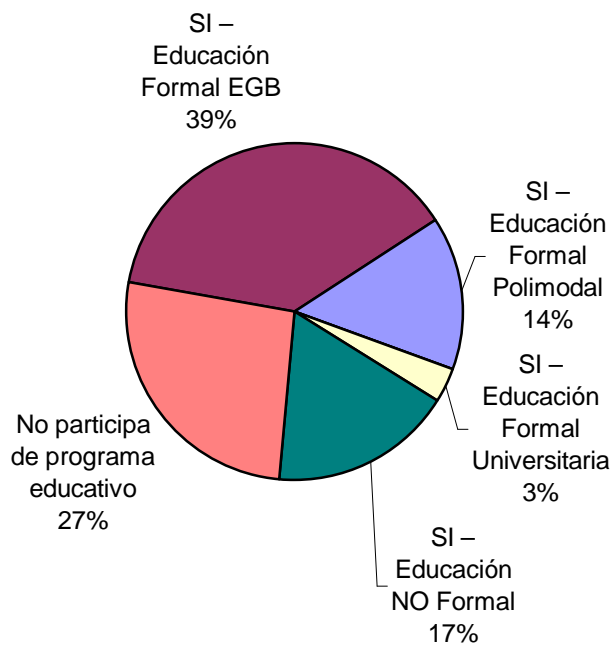
Trabajo remunerado según cantidad de horas	Cant.
Hasta 10 hs semanales	192
Hasta 20 hs semanales	592
Hasta 30 hs semanales	496
Hasta 40 hs semanales	2.478
No tiene trabajo remunerado	3.807
Sin datos	1.584
<i>Total</i>	<i>9.149</i>



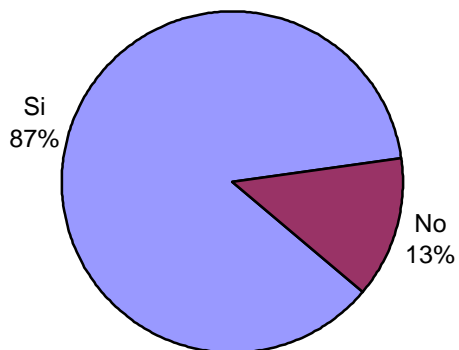
Participó de Formación o Capacit. Laboral?	Cant.
Si	1.549
No	7.475
Sin Datos	125
<i>Total</i>	<i>9.149</i>



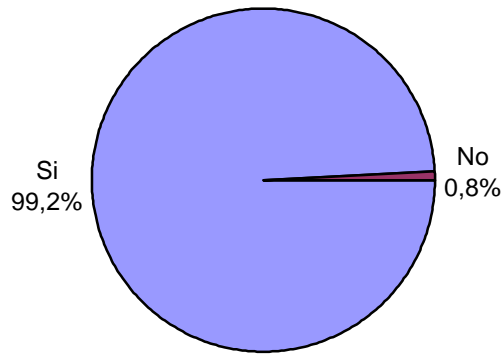
Participó de algún Programa Educativo?	Cant.
SI – Educación Formal <b>EGB</b>	3.441
SI – Educación Formal <b>Polimodal</b>	1.304
SI – Educación Formal <b>Terciaria</b>	11
SI – Educación Formal <b>Universitaria</b>	305
SI – Educación NO Formal	1.569
No participa de programa educativo	2.384
Sin datos	135
<i>Total</i>	<i>9.149</i>



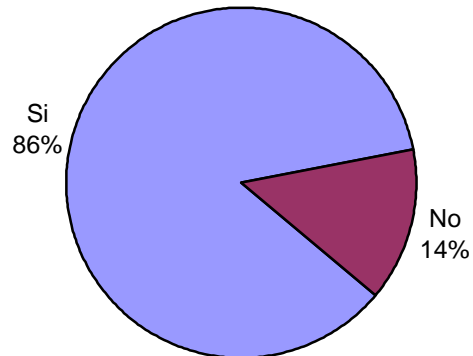
Participó de Activ. Recreativas o Deportivas?	Cant.
Si	7.819
No	1.215
Sin Datos	115
<i>Total</i>	<i>9.149</i>



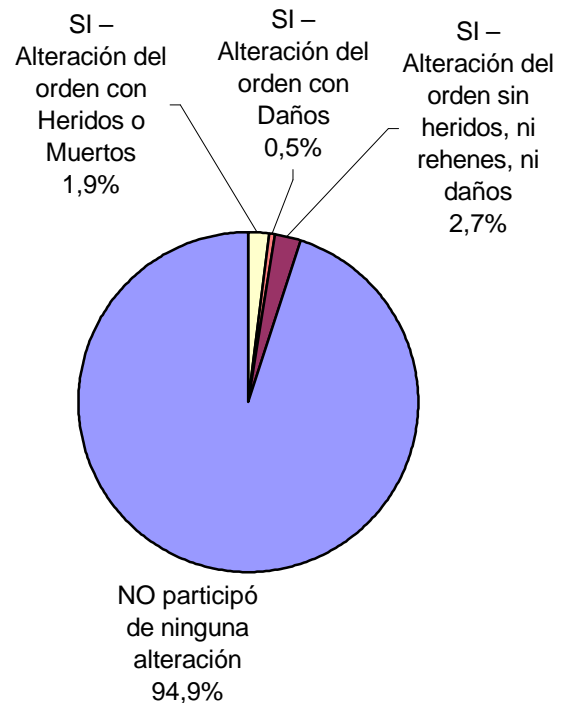
Recibió Asistencia Médica durante el último año?	Cant.
Si	9.080
No	69
Sin Datos	0
<i>Total</i>	<i>9.149</i>



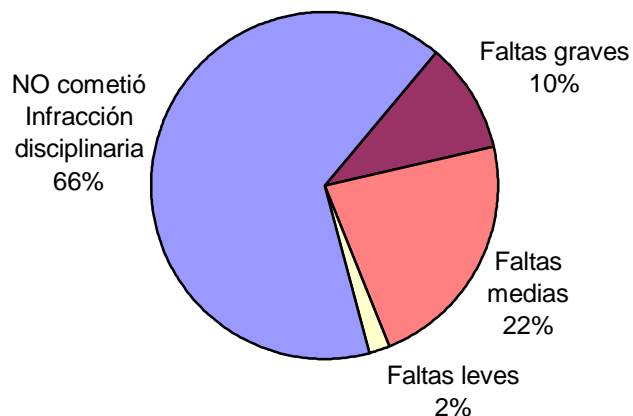
Recibió visitas durante el último año?	Cant.
Si	7.857
No	1.290
Sin Datos	2
<i>Total</i>	<i>9.149</i>



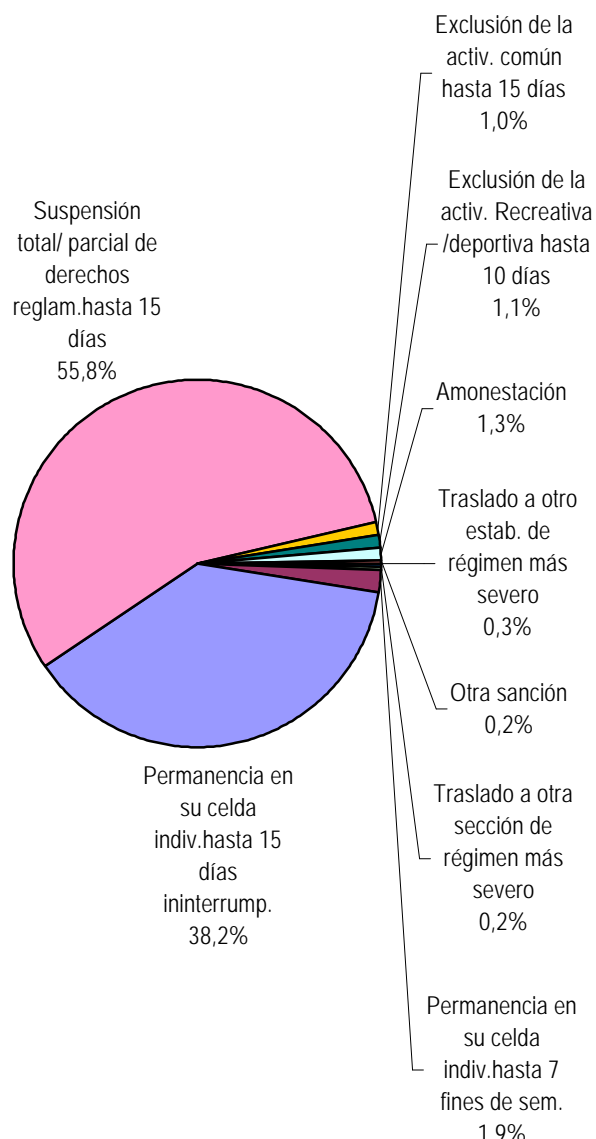
Participó de algún tipo de Alteración del orden?	Cant.
SI – Alteración del orden con Heridos o Muertos	170
SI – Alteración del orden con Rehenes	3
SI – Alteración del orden con Daños	45
SI – Alteración del orden sin heridos, ni rehenes, ni daños	245
NO participó de ninguna alteración	8.686
Sin Datos	0
<i>Total</i>	<i>9.149</i>



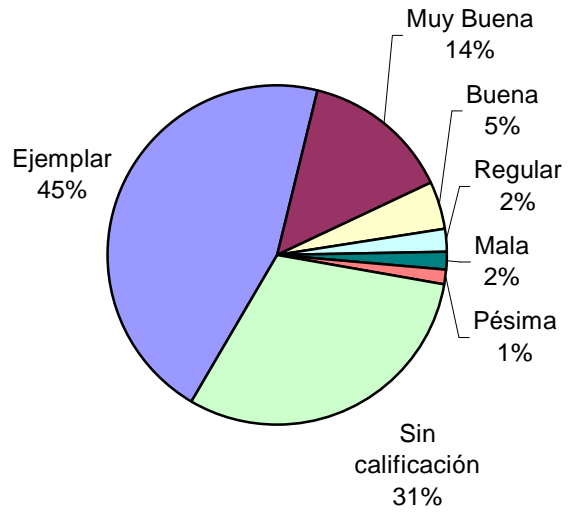
Tipo de infracción disciplinaria	Cant.
Faltas graves	940
Faltas medias	2.028
Faltas leves	179
NO cometió Infracción disciplinaria	5.925
Sin Datos	77
<i>Total</i>	<i>9.149</i>



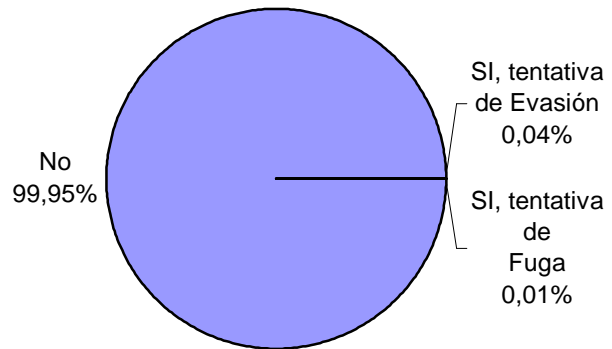
Tipo de Sanción Disciplinaria	Cant.
Traslado a otro estab. de régimen más severo	10
Traslado a otra sección de régimen más severo	6
Permanencia en su celda indiv.hasta 7 fines de sem.	57
Permanencia en su celda indiv.hasta 15 días ininterrump.	1.162
Suspensión total/ parcial de derechos reglam.hasta 15 días	1.697
Exclusión de la activ. común hasta 15 días	30
Exclusión de la activ. Recreativa /deportiva hasta 10 días	32
Amonestación	41
Otra sanción	5
Sin Datos	6.109
<i>Total</i>	<i>9.149</i>




Calificación de conducta del interno	Cant.
Ejemplar	3.698
Muy Buena	1.140
Buena	366
Regular	181
Mala	122
Pésima	119
Sin calificación	2.476
Sin Datos	1.047
<i>Total</i>	<i>9.149</i>

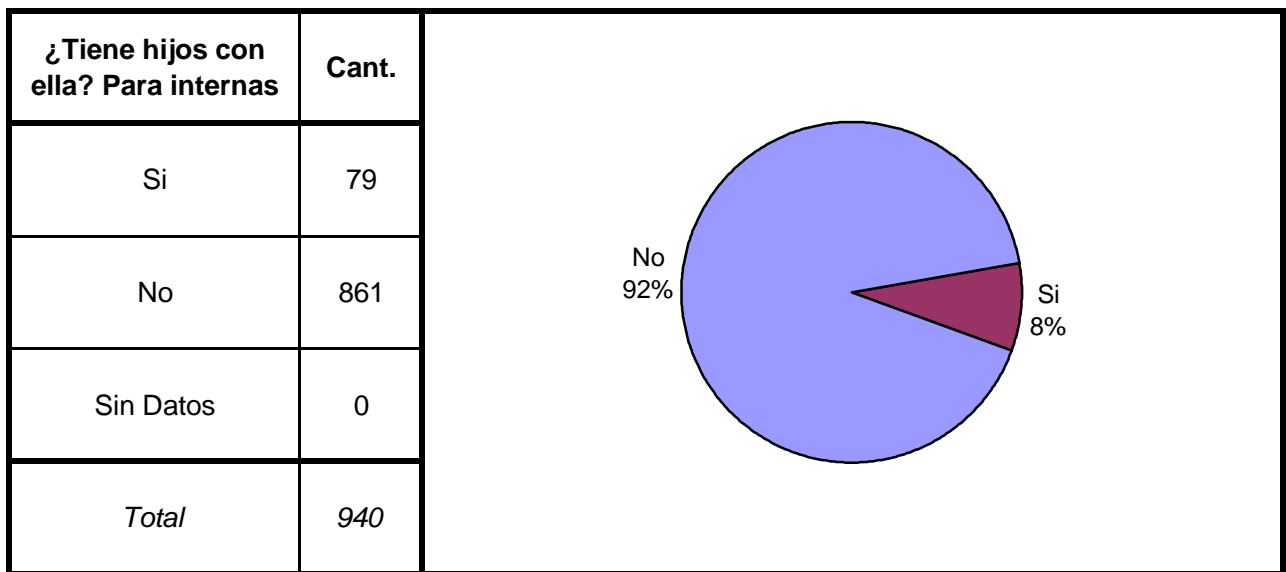
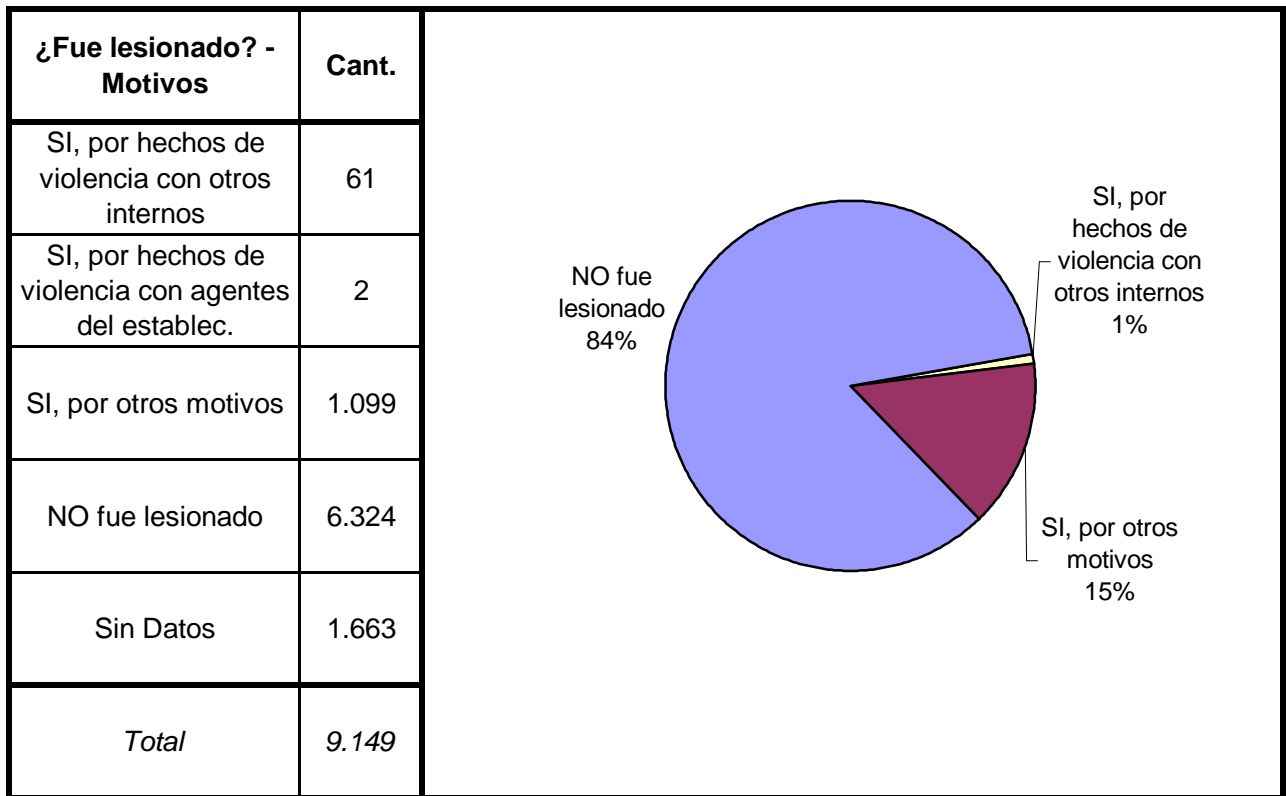


¿Tuvo intentos de Fugas o Evasiones?	Cant.
SI, tentativa de Evasión	4
SI, tentativa de Fuga	1
No	9.144
Sin Datos	0
<i>Total</i>	<i>9.149</i>



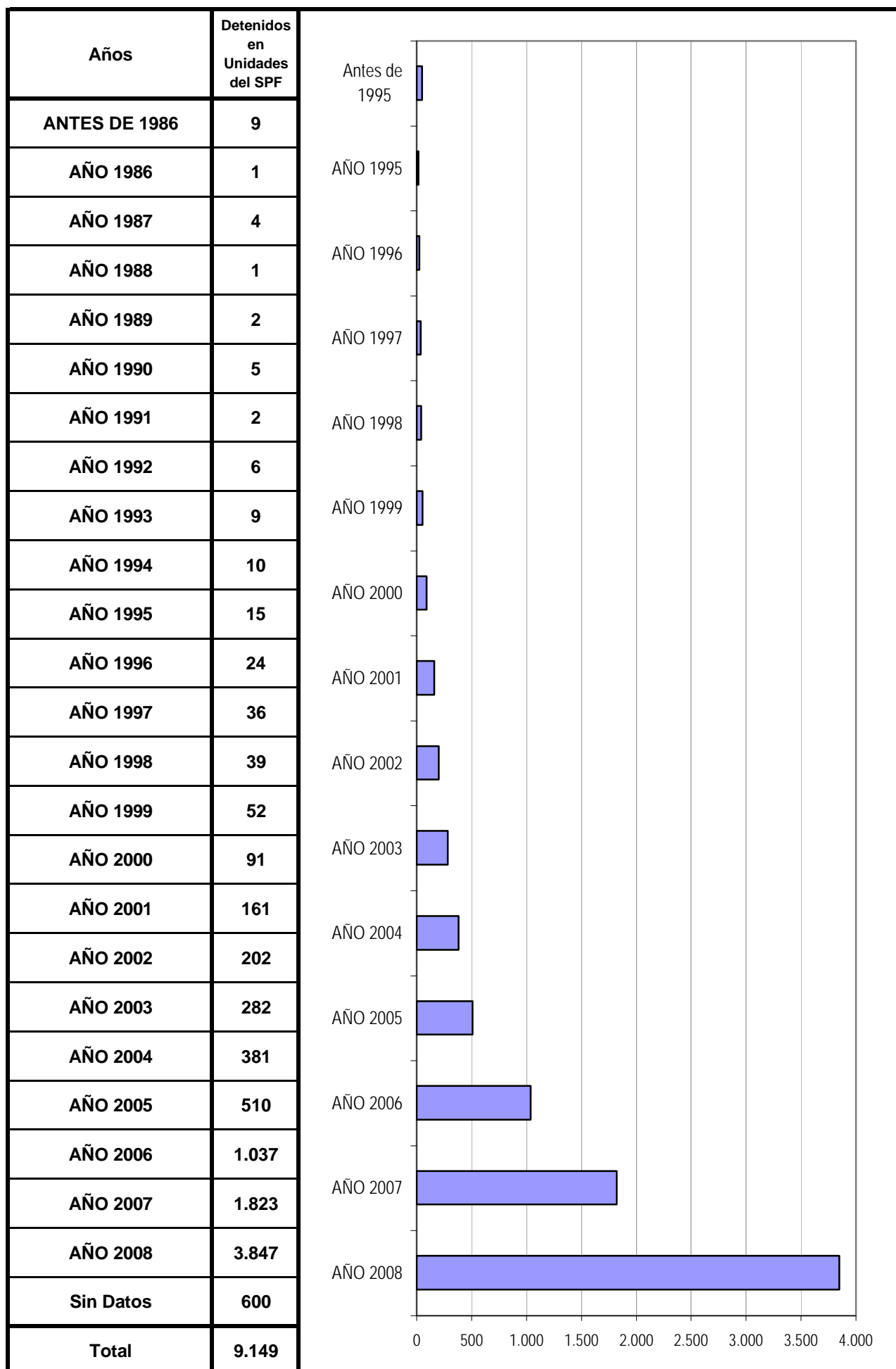
¿Tuvo intentos de suicidios?	Cant.
Si	5
No	9.144
Sin Datos	0
<i>Total</i>	<i>9.149</i>





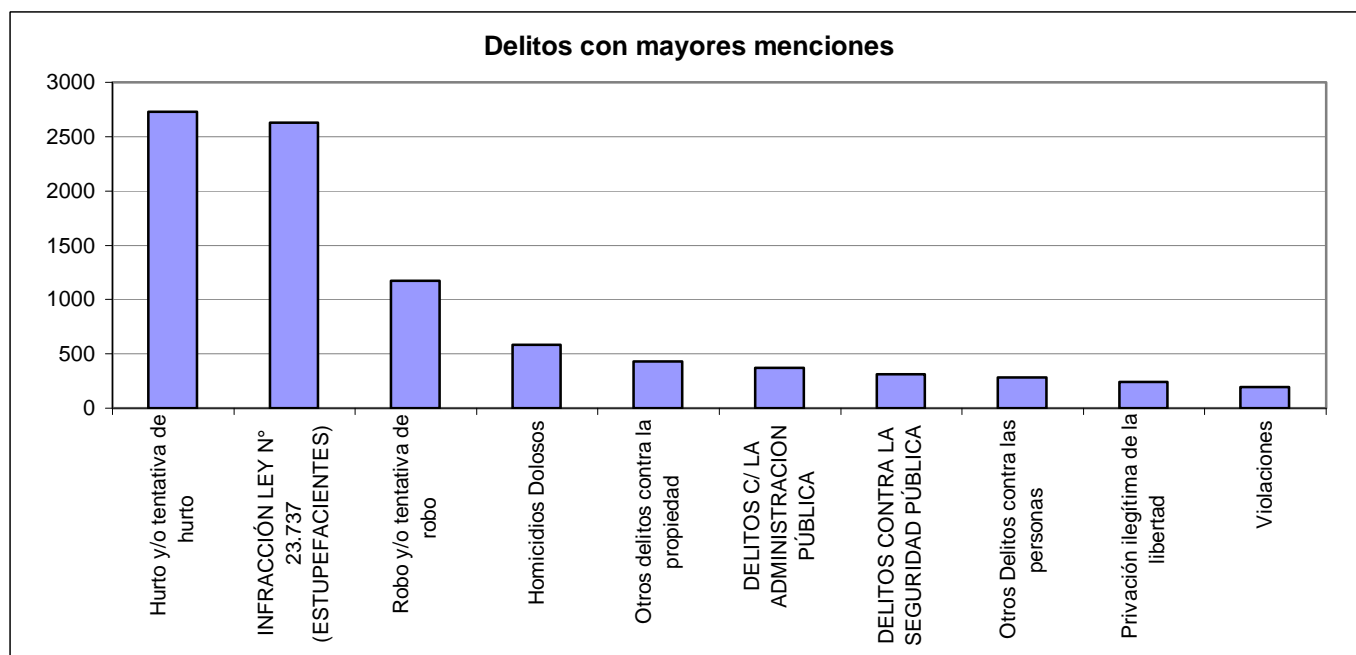


## AÑO DE DETENCION DE LOS ENCARCELADOS



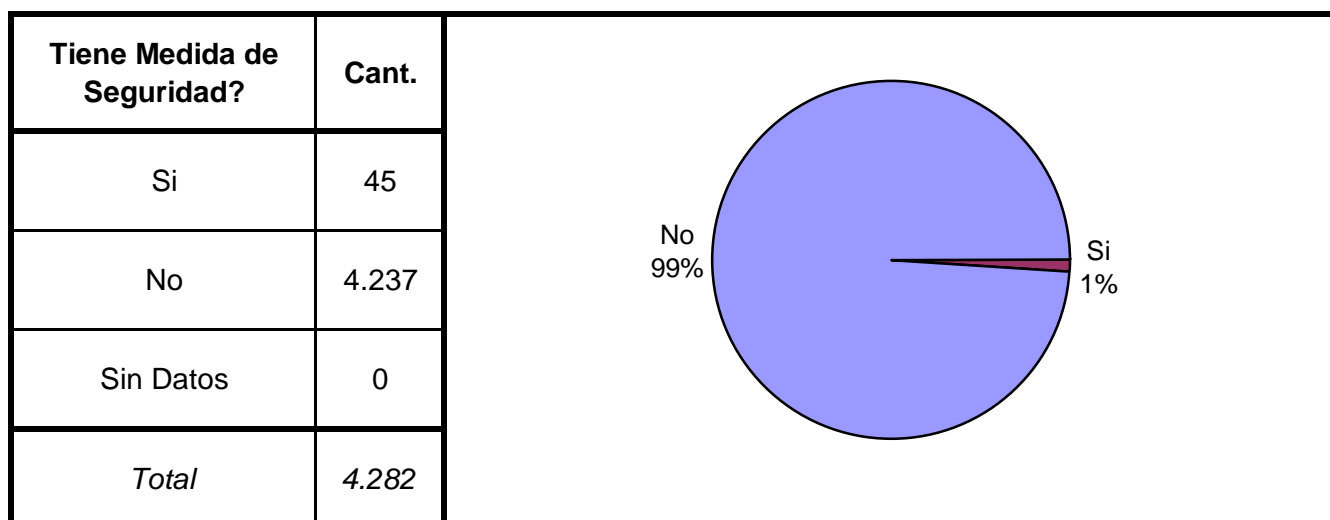
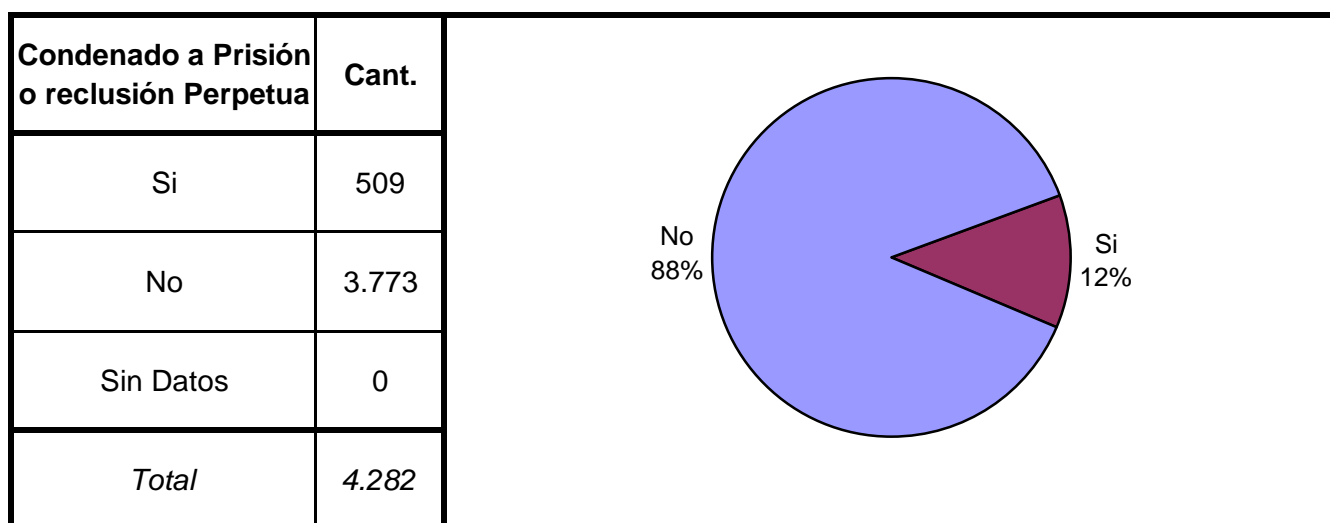
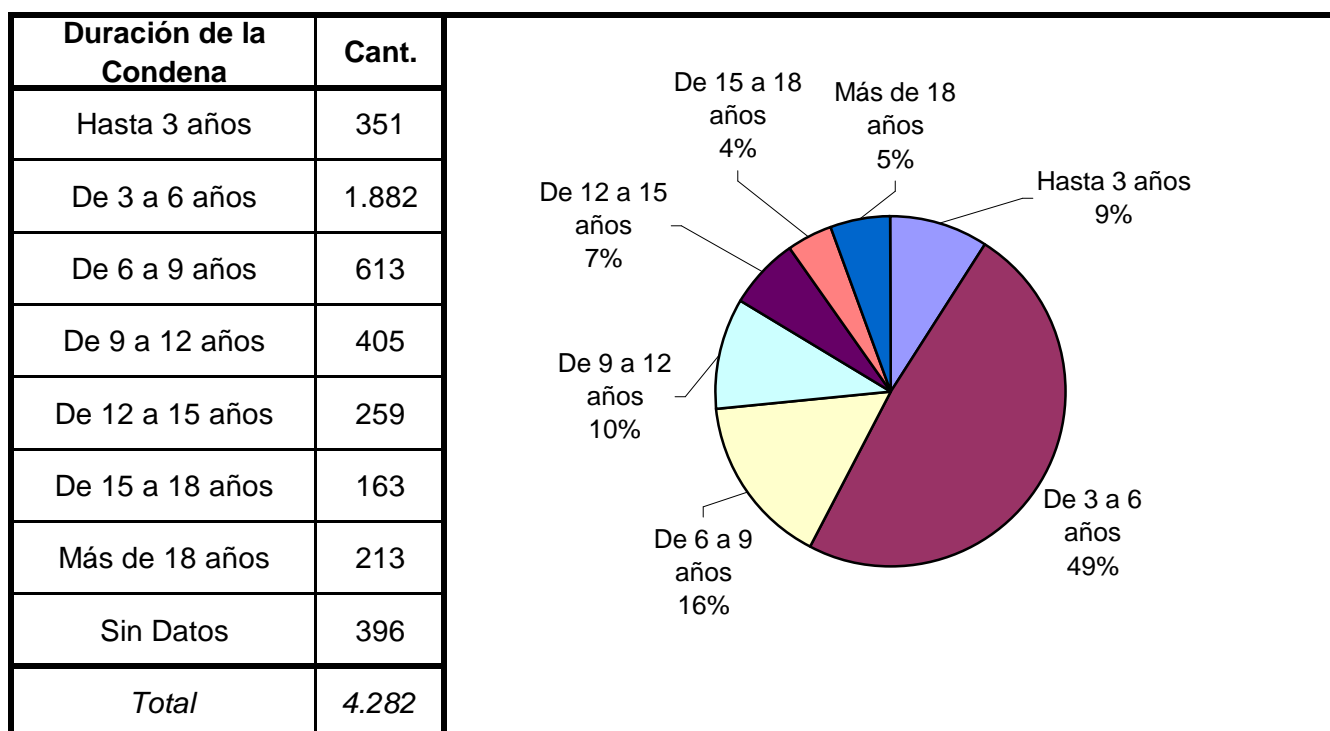
# SNEEP 2008 - SPF

TIPO DE DELITO	1º Mención	2º Mención	3º Mención	4º Mención	5º Mención	TOTAL
Homicidios Dolosos	496	82	7		1	586
Homicidios Dolosos (tentativa)	20	8	1			29
Homicidios Culposos	91	18	1			110
Lesiones Dolosas	44	222	56	15		337
Lesiones Culposas	13	54	3			70
Otros Delitos contra las personas	197	53	32	2		284
DELITOS CONTRA EL HONOR	22	3				25
Violaciones	167	21	3	1		192
Otros delitos contra la integridad sexual	128	24	1			153
Amenazas	20	29	11	1		61
Privación ilegítima de la libertad	73	154	16	1		244
Delito contra la libertad cometido por funcionario público	13	3				16
Otros delitos contra la libertad	80	4	2			86
Hurto y/o tentativa de hurto	2541	170	18	2		2731
Robo y/o tentativa de robo	1113	46	9	3		1171
Otros delitos contra la propiedad	344	59	26	1		430
DELITOS CONTRA LA SEGURIDAD PÚBLICA	132	143	35	4		314
DELITOS C/ EL ORDEN PÚBLICO	91	12	2	2		107
DELITOS CONTRA LA SEGURIDAD DE LA NACIÓN	2	1				3
DELITOS CONTRA LOS PODERES PUBLICOS		1				1
DELITOS C/ LA ADMINISTRACION PÚBLICA	99	193	59	19	1	371
DELITOS C/ LA FE PÚBLICA	64	26	2	2		94
DELITOS C/ EL ESTADO CIVIL	1					1
INFRACCIÓN LEY N° 23.737 (ESTUPEFACIENTES)	2608	18		1		2627
INFRACCION LEY N° 24.769 PENAL TRIBUTARIA	10					10
DELITOS PREVISTOS EN LEYES ESPECIALES	79	32	2			113
Sin datos	701	7773	8863	9095	9147	
<i>Total</i>	<i>9149</i>	<i>9149</i>	<i>9149</i>	<i>9149</i>	<i>9149</i>	<i>10166</i>

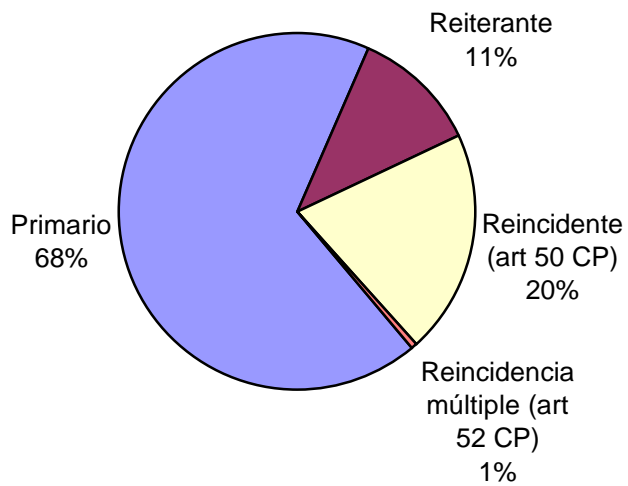


# SNEEP 2008 - SPF

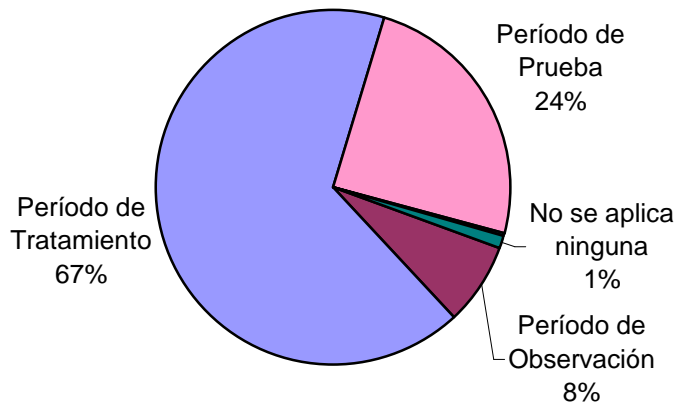
## Frecuencias para los detenidos con condena



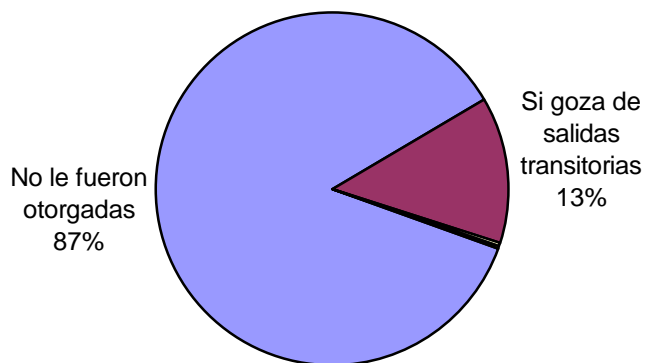
Reincidencia	Cant.
Primario	2.900
Reiterante	489
Reincidente (art 50 CP)	866
Reincidencia múltiple (art 52 CP)	27
Sin Datos	0
<i>Total</i>	<i>4.282</i>



Períodos de la Progresividad	Cant.
Período de Observación	321
Período de Tratamiento	2.852
Período de Prueba	1.045
Período de Libertad Condicional	9
Se aplica otra caracterización	2
No se aplica ninguna	48
Sin datos	5
<i>Total</i>	<i>4.282</i>



Tiene o tuvo salidas transitorias	Cant.
No le fueron otorgadas	3.685
Si goza de salidas transitorias	564
Suspendidas durante el último año	20
Revocado durante el último año	8
Sin Datos	5
<i>Total</i>	<i>4.282</i>



Régimen de Semilibertad	Cant.
No está incorporado al régimen de semilibertad	4.224
Si está incorporado	50
Suspendido durante el último año	3
Revocado durante el último año	0
Sin Datos	5
<i>Total</i>	<i>4.282</i>

No está incorporado al régimen de semilibertad 99%

Si está incorporado 1%

Programa de Prelibertad	Cant.
Si está incorporado	428
No está incorporado	3.849
Sin Datos	5
<i>Total</i>	<i>4.282</i>

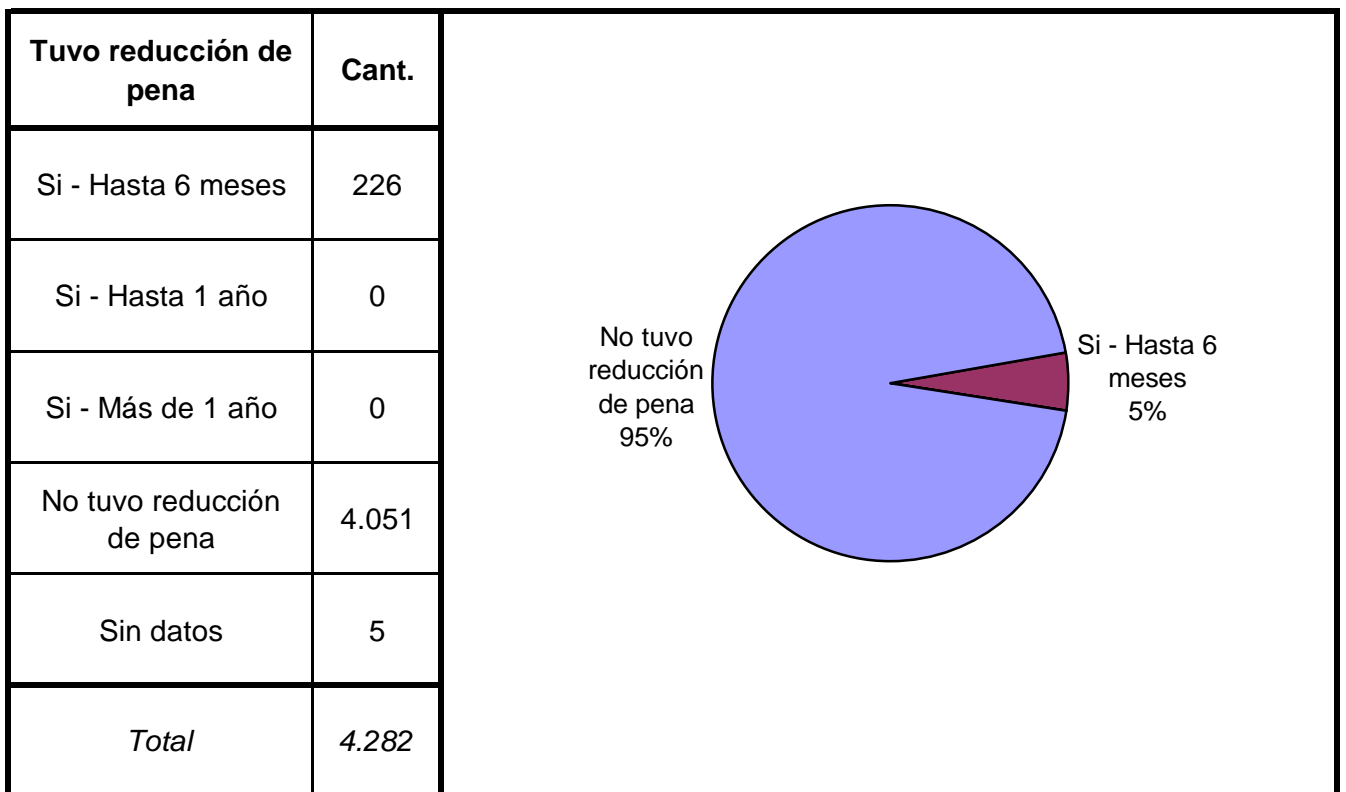
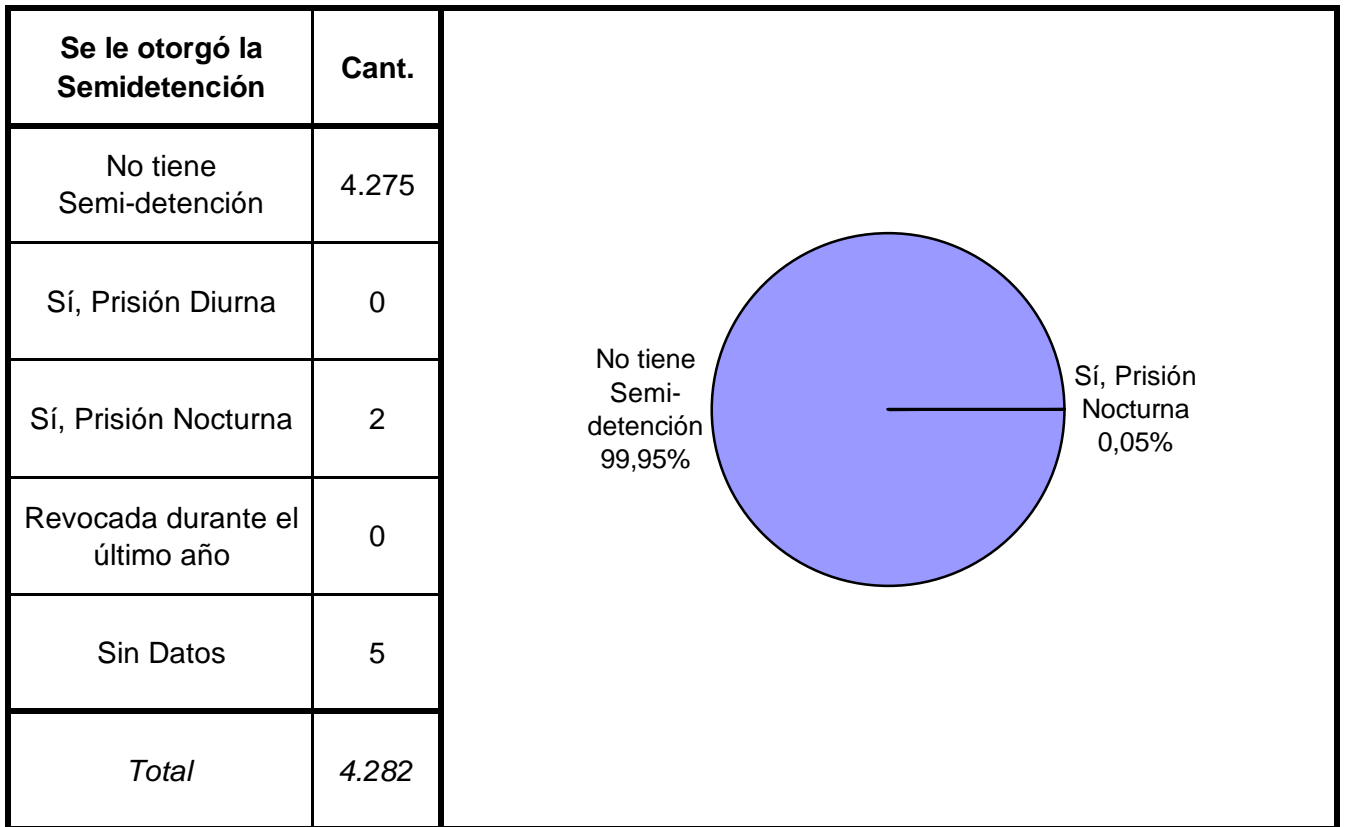
No está incorporado 90%

Si está incorporado 10%

Prisión Discontinua	Cant.
NO está incorporado	4.276
Sí, está incorporado	1
Renuncia del interno durante el último año	0
Sin Datos	5
<i>Total</i>	<i>4.282</i>

NO está incorporado 99,98%

Sí, está incorporado 0,02%



**CENSO PENITENCIARIO - DICIEMBRE 2008 - SPF  
CAPACIDAD Y POBLACION POR JURISDICCION Y UNIDAD**

JURISDICCION	UNIDAD	CAPACIDAD	POBLACION ALOJADA	SOBRE-POBLACION	PORCENTAJE DE SOBREPoblACION
<b>SPF Ciudad de Buenos Aires</b>	SPF - U. 2 COMPLEJO PENITENCIARIO FEDERAL DE LA CIUDAD AUTONOMA DE BUENOS AIRES	1.750	1.662	-88	<b>-5,0%</b>
	SPF - U.18 CASA DE PREGRESO "DR. JOSE INGENIEROS"	8	8	0	<b>0,0%</b>
	SPF - U.20 SERVICIO PSIQUIATRICO CENTRAL DE VARONES	107	80	-27	<b>-25,2%</b>
	SPF - U.21 CENTRO PENIT. DE ENFERMEDADES INFECCIOSAS	48	23	-25	<b>-52,1%</b>
	SPF - U.27 SERVICIO PSIQUIATRICO CENTRAL DE MUJERES	27	14	-13	<b>-48,1%</b>
<b>SPF Buenos Aires</b>	SPF - COMPLEJO PENITENCIARIO FEDERAL I - EZEIZA	2.088	1.735	-353	<b>-16,9%</b>
	SPF - COMPLEJO PENITENCIARIO FEDERAL II - MARCOS PAZ	1.740	1.554	-186	<b>-10,7%</b>
	SPF - U. 3 INSTITUTO CORRECCIONAL DE MUJERES	496	459	-37	<b>-7,5%</b>
	SPF - U.19 INSTITUTO CORRECCIONAL ABIERTO DE EZEIZA	280	237	-43	<b>-15,4%</b>
	SPF - U.24 INSTITUTO FEDERAL PARA JOVENES ADULTOS	152	141	-11	<b>-7,2%</b>
	SPF - U.26 INSTITUTO PARA JOVENES ADULTOS "JUAN C. LANDO"	39	34	-5	<b>-12,8%</b>
	SPF - U.26 CENTRO FED. TRAT. ESPECIAL P/ JOVENES ADULTOS (AREA CRD)	44	36	-8	<b>-18,2%</b>
	SPF - U.31 CENTRO FEDERAL DE DETENCION DE MUJERES	256	193	-63	<b>-24,6%</b>
	SPF - U.34 INSTITUTO PENAL FEDERAL "CAMPO DE MAYO"	39	38	-1	<b>-2,6%</b>
<b>SPF Chaco</b>	SPF - U. 7 PRISION REGIONAL DEL NORTE	485	472	-13	<b>-2,7%</b>
	SPF - U.11 COLONIA PENAL DE PRESID. ROQUE SAENZ PEÑA	132	119	-13	<b>-9,8%</b>
<b>SPF Chubut</b>	SPF - U. 6 INSTITUTO DE SEGURIDAD Y RESOCIALIZACION	428	420	-8	<b>-1,9%</b>
	SPF - U.14 CARCEL DE ESQUEL "SUBALCAIDE ABEL R. MUÑOZ"	97	73	-24	<b>-24,7%</b>
<b>SPF Formosa</b>	SPF - U.10 CARCEL DE FORMOSA	135	134	-1	<b>-0,7%</b>
<b>SPF Jujuy</b>	SPF - U. 8 NUESTRA SEÑORA DEL ROSARIO DE RIO BLANCO Y PAYPAYÁ	128	112	-16	<b>-12,5%</b>
	SPF - U.22 CARCEL FEDERAL DE JUJUY	102	76	-26	<b>-25,5%</b>
<b>SPF La Pampa</b>	SPF - U. 4 COLONIA PENAL DE SANTA ROSA - LA PAMPA	326	278	-48	<b>-14,7%</b>
	SPF - U.13 INSTITUTO CORRECCIONAL DE MUJERES "NTRA. SRA. DEL CARMEN"	86	65	-21	<b>-24,4%</b>
	SPF - U.25 INSTITUTO CORRECCIONAL ABIERTO DE GENERAL PICO	26	23	-3	<b>-11,5%</b>
	SPF - U.30 INSTITUTO DE JOVENES ADULTOS	21	11	-10	<b>-47,6%</b>
<b>SPF Misiones</b>	SPF - U.17 COLONIA PENAL DE CANDELARIA	188	189	1	<b>0,5%</b>
<b>SPF Neuquén</b>	SPF - U. 9 PRISION REGIONAL DEL SUR	239	220	-19	<b>-7,9%</b>
<b>SPF Río Negro</b>	SPF - U. 5 COLONIA PENAL "SUBPREFECTO MIGUEL ROCHA"	350	231	-119	<b>-34,0%</b>
	SPF - U.12 COLONIA PENAL DE VIEDMA	326	274	-52	<b>-16,0%</b>
<b>SPF Salta</b>	SPF - U.23 CARCEL FEDERAL DE SALTA	22	23	1	<b>4,5%</b>
	SPF - U.16 SEÑOR Y VIRGEN DEL MILAGRO	112	116	4	<b>3,6%</b>
<b>SPF Santa Cruz</b>	SPF - U.15 CARCEL DE RIO GALLEGOS	99	99	0	<b>0,0%</b>
<b>TOTAL SERVICIO PENITENCIARIO FEDERAL</b>		10.376	9.149	-1227	<b>-11,8%</b>