

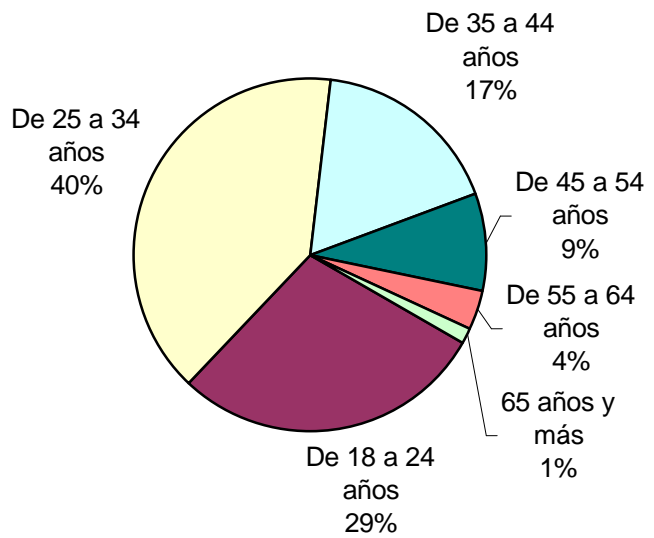
SNEEP 2008 - CORDOBA

DISTRIBUCIÓN POR UNIDAD Y SITUACIÓN LEGAL

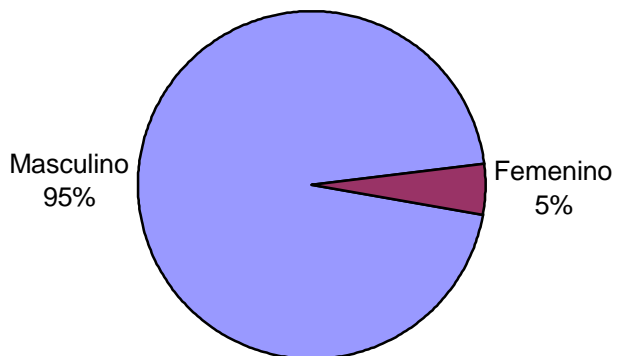
UNIDADES	CONDENADOS	PROCESADOS	INIMPUTABLES/ MENORES o Sin Discriminar	TOTAL POR UNIDAD
COMPLEJO CARCELARIO N° 1 CENTRO DE OBSERVACIÓN Y DIAGNOSTICO	49			49
COMPLEJO CARCELARIO N° 1 MODULO M.D.I	12	460		472
COMPLEJO CARCELARIO N° 1 MODULO M.D.I REGIMEN DIFERENCIADO	45	1		46
COMPLEJO CARCELARIO N° 1 MODULO M.D.II	55	522		577
COMPLEJO CARCELARIO N° 1 MODULO M.X.I	8	509		517
COMPLEJO CARCELARIO N° 1 MODULO M.X.II	6	486		492
COMPLEJO CARCELARIO N° 2 MODULO 1 (CRUZ DEL EJE)	296	136		432
COMPLEJO CARCELARIO N° 2 MODULO 2 (CRUZ DEL EJE)	496			496
ESTABLECIMIENTO PENITENCIARIO N° 2 (PENITENCIARIA CAPITAL)	741			741
ESTABLECIMIENTO PENITENCIARIO N° 3 (CORRECCIONAL DE MUJERES)	68	144		212
ESTABLECIMIENTO PENITENCIARIO N° 4 (MONTE CRISTO)	50			50
ESTABLECIMIENTO PENITENCIARIO N° 5 (VILLA MARIA)	246	200		446
ESTABLECIMIENTO PENITENCIARIO N° 6 (RIO CUARTO)	184	168		352
ESTABLECIMIENTO PENITENCIARIO N° 7 (SAN FRANCISCO)	155	61		216
ESTABLECIMIENTO PENITENCIARIO N° 8 (VILLA DOLORES)	180	45		225
ESTABLECIMIENTO PENITENCIARIO N° 9 (ATENUADOS)	52			52
TOTALES PROVINCIALES	2.643	2.732	0	5.375

SNEEP 2008 - CÓRDOBA

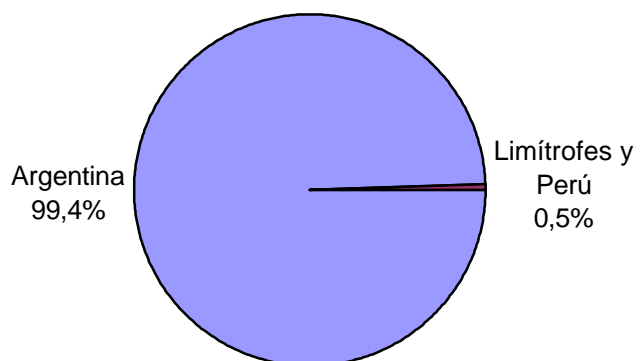
Edades	Cant.
Menores de 18 años	0
De 18 a 24 años	1530
De 25 a 34 años	2153
De 35 a 44 años	936
De 45 a 54 años	470
De 55 a 64 años	199
65 años y más	71
Sin Datos	16
<i>Total</i>	<i>5375</i>



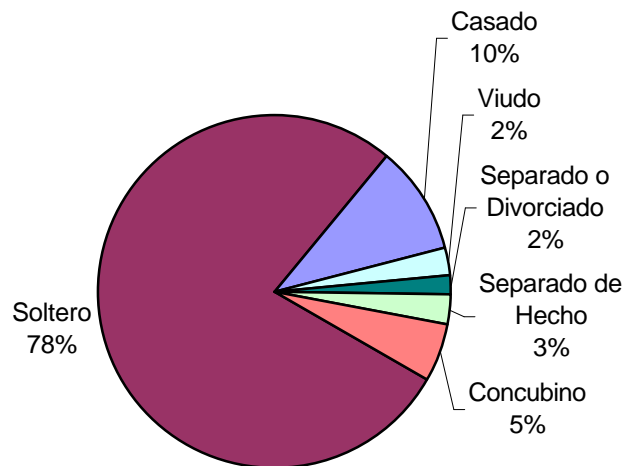
Sexo	Cant.
Masculino	5128
Femenino	247
Sin Datos	0
<i>Total</i>	<i>5375</i>



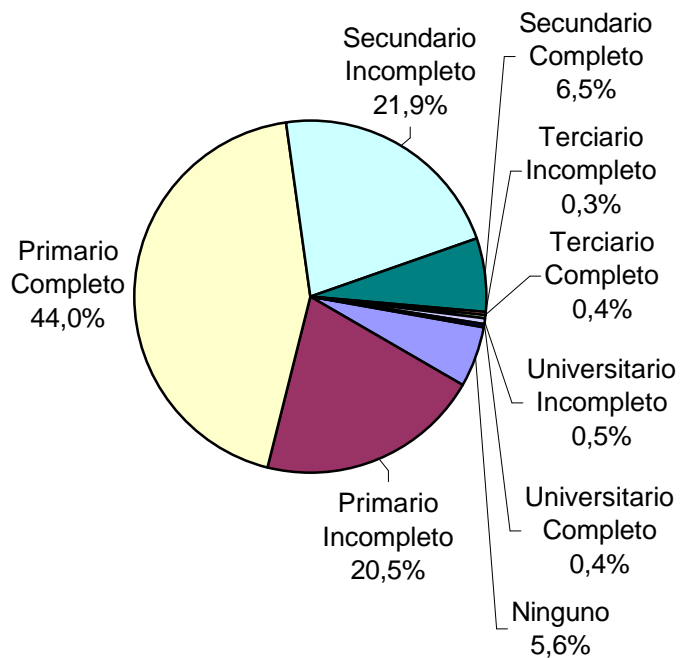
Nacionalidad	Cant.
Argentina	5343
Boliviana	9
Brasileña	1
Chilena	5
Paraguaya	0
Uruguaya	2
Peruana	9
Española	1
Italiana	1
Otras	4
Sin Datos	0
<i>Total</i>	<i>5375</i>



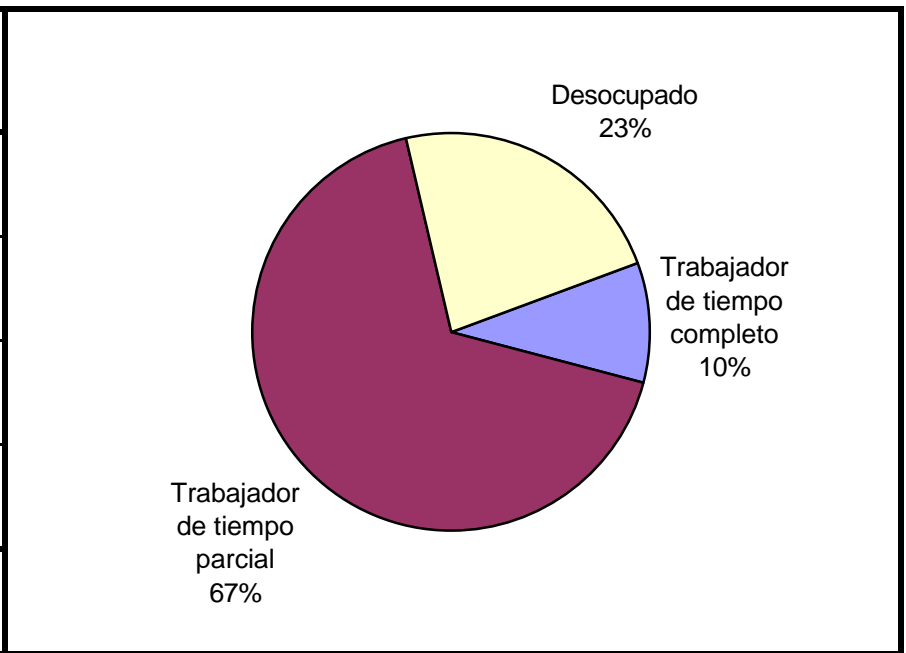
Estado Civil	Cant.
Soltero	4185
Casado	535
Viudo	125
Separado o Divorciado	90
Separado de Hecho	159
Concubino	278
Sin datos	3
<i>Total</i>	<i>5375</i>



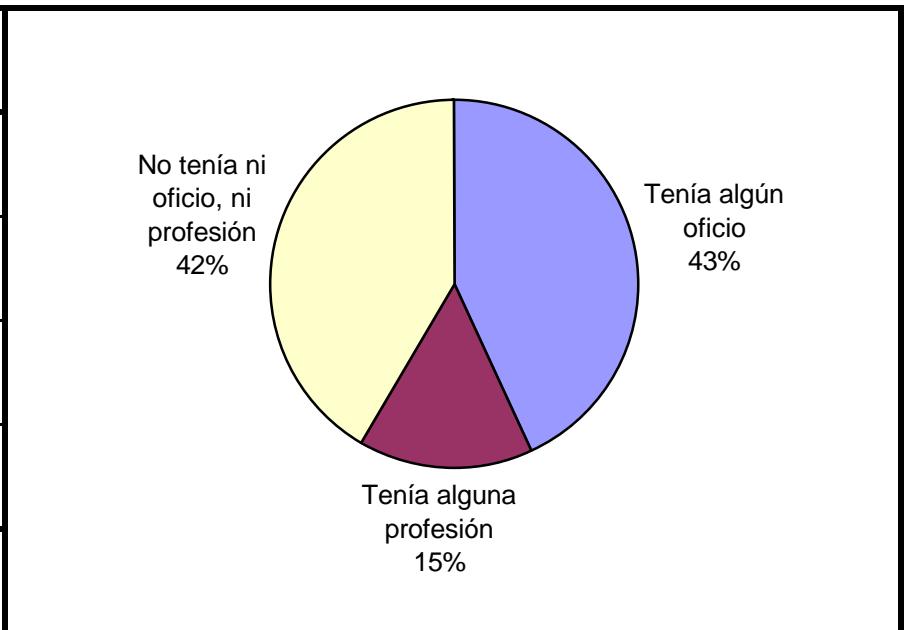
Nivel de Instrucción	Cant.
Ninguno	299
Primario Incompleto	1063
Primario Completo	2365
Secundario Incompleto	1074
Secundario Completo	336
Terciario Incompleto	15
Terciario Completo	20
Universitario Incompleto	25
Universitario Completo	22
EGB 1 Incompleto	16
EGB 1 Completo	1
EGB 2 Incompleto	12
EGB 2 Completo	10
EGB 3 Incompleto	38
EGB 3 Completo	39
Polimodal Incompleto	25
Polimodal Completo	15
Sin datos	0
<i>Total</i>	<i>5375</i>



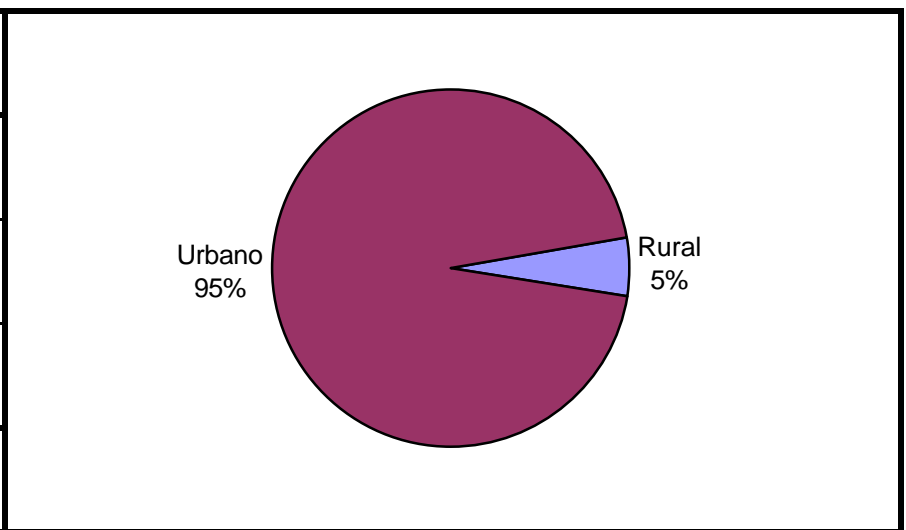
Situación Laboral al momento del ingreso	Cant.
Trabajador de tiempo completo	525
Trabajador de tiempo parcial	3615
Desocupado	1233
Sin Datos	2
<i>Total</i>	<i>5375</i>



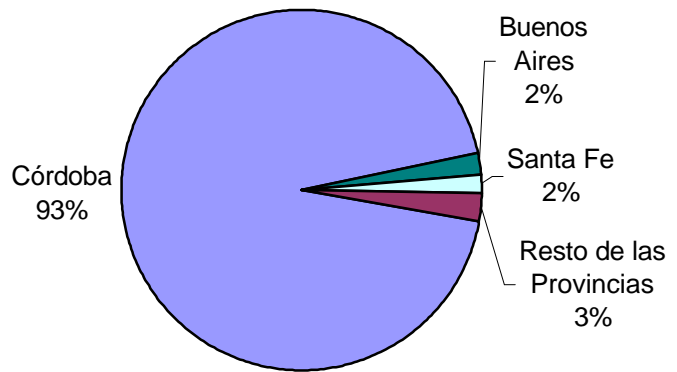
Capacitación Laboral al ingresar	Cant.
Tenía algún oficio	2313
Tenía alguna profesión	816
No tenía ni oficio, ni profesión	2245
Sin Datos	1
<i>Total</i>	<i>5375</i>



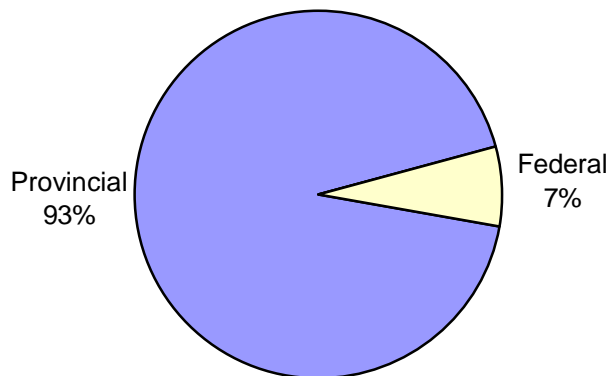
Ultimo lugar de residencia	Cant.
Rural	287
Urbano	5087
Sin Datos	1
<i>Total</i>	<i>5375</i>



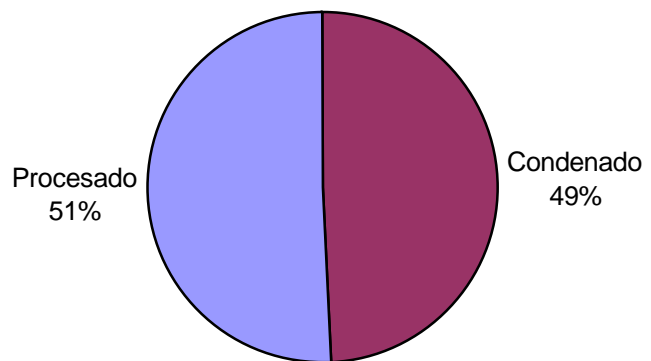
Ultima provincia de residencia	Cant.
Buenos Aires	98
Catamarca	19
Córdoba	5029
Corrientes	2
Chaco	9
Chubut	2
Entre Rios	12
Formosa	2
Jujuy	4
La Pampa	2
La Rioja	4
Mendoza	16
Misiones	1
Neuquen	2
Rio Negro	3
Salta	23
San Juan	8
San Luis	8
Santa Cruz	1
Santa Fe	87
Santiago del Estero	7
Tierra del Fuego	0
Tucumán	15
Ciudad de Bs.As.	16
Sin Datos	5
<i>Total</i>	<i>5375</i>



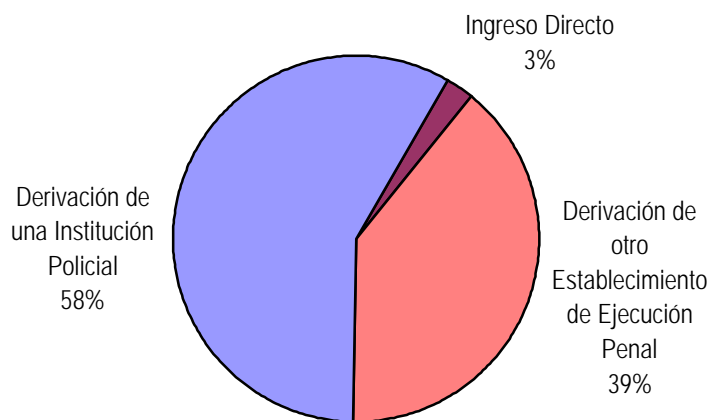
Jurisdicción Judicial	Cant.
Provincial	5004
Nacional	1
Federal	370
Sin Datos	0
<i>Total</i>	<i>5375</i>



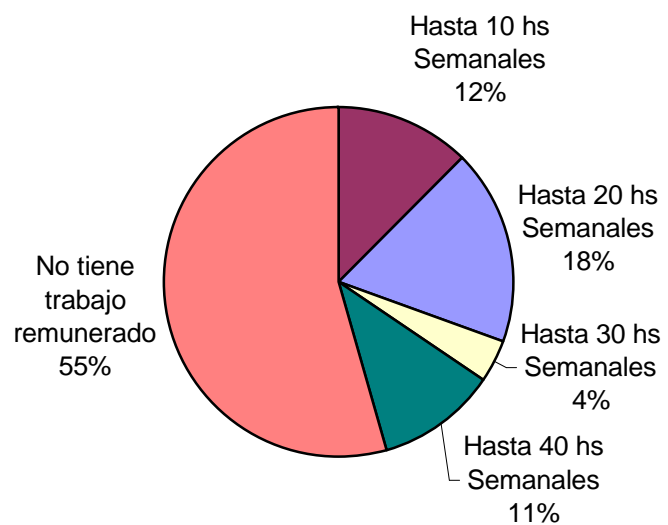
Situación Legal	Cant.
Condenado	2643
Procesado	2732
Contraventor	0
Inimputable	0
Otra	0
<i>Total</i>	<i>5375</i>



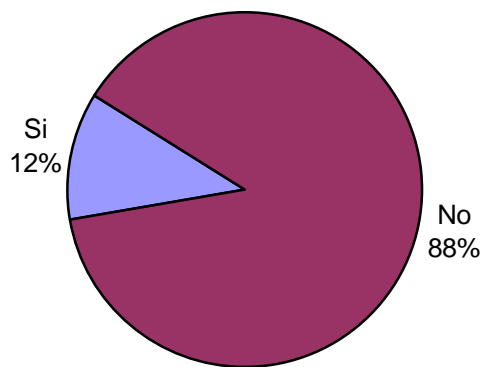
Establecimiento de Procedencia	Cant.
Ingreso Directo	125
Derivación de otro Establecimiento de Ejecución Penal	1936
Derivación de una Institución Policial	2847
Derivación de Prefectura o Gendarmería	0
Sin datos	467
<i>Total</i>	<i>5375</i>



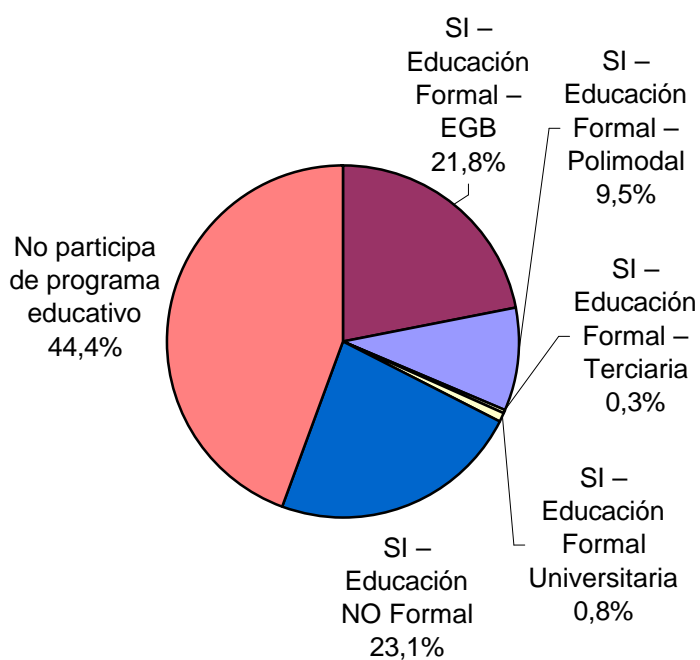
Trabajo remunerado	Cant.
Hasta 10 hs Semanales	643
Hasta 20 hs Semanales	943
Hasta 30 hs Semanales	195
Hasta 40 hs Semanales	589
No tiene trabajo remunerado	2819
Sin datos	186
<i>Total</i>	<i>5375</i>



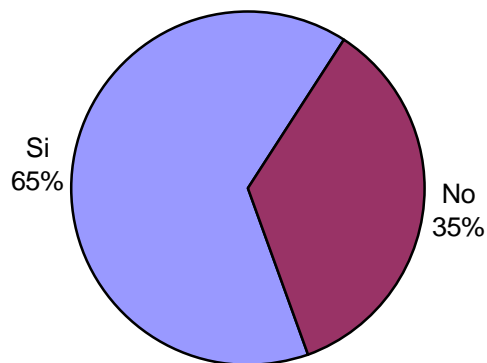
Participó de algún Programa de Capacit. Laboral?	Cant.
Si	629
No	4740
Sin Datos	6
<i>Total</i>	<i>5375</i>

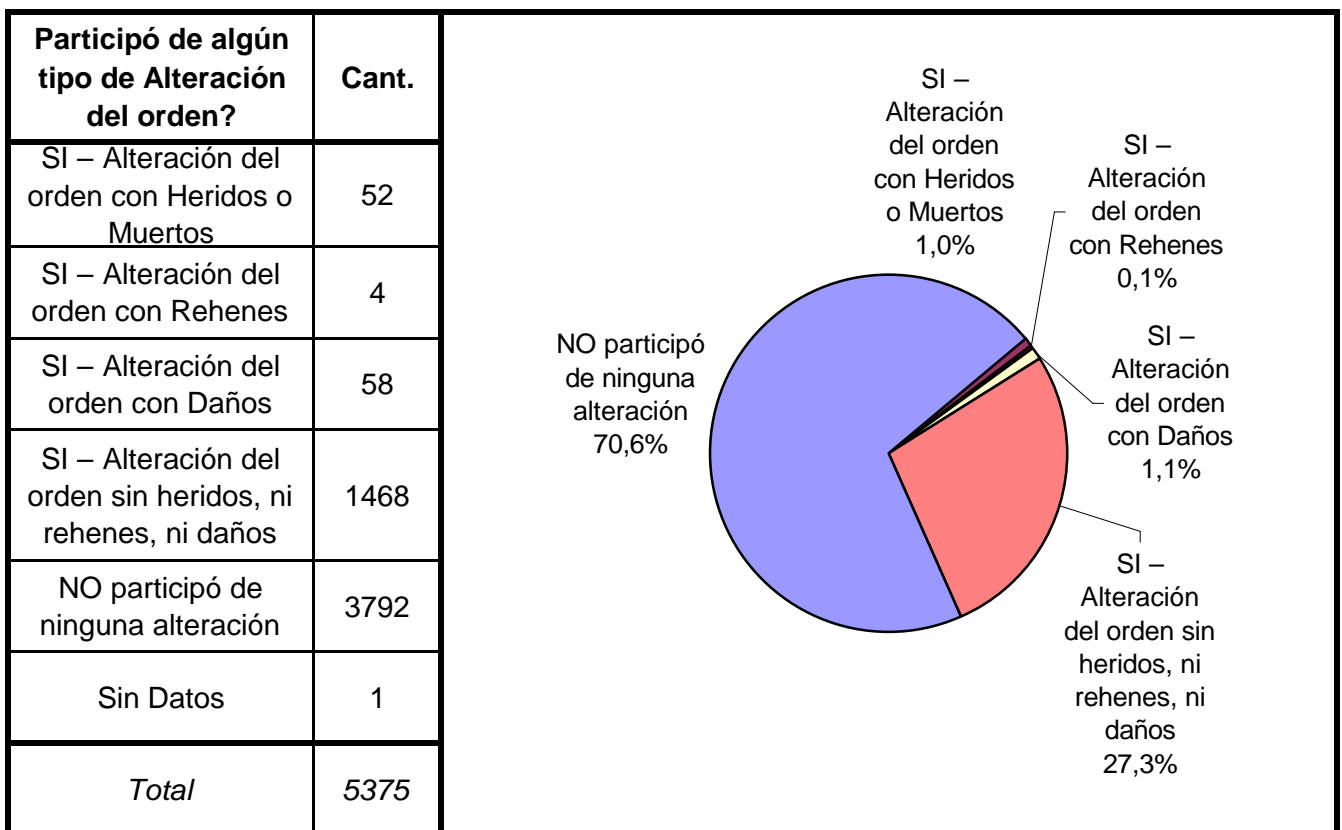
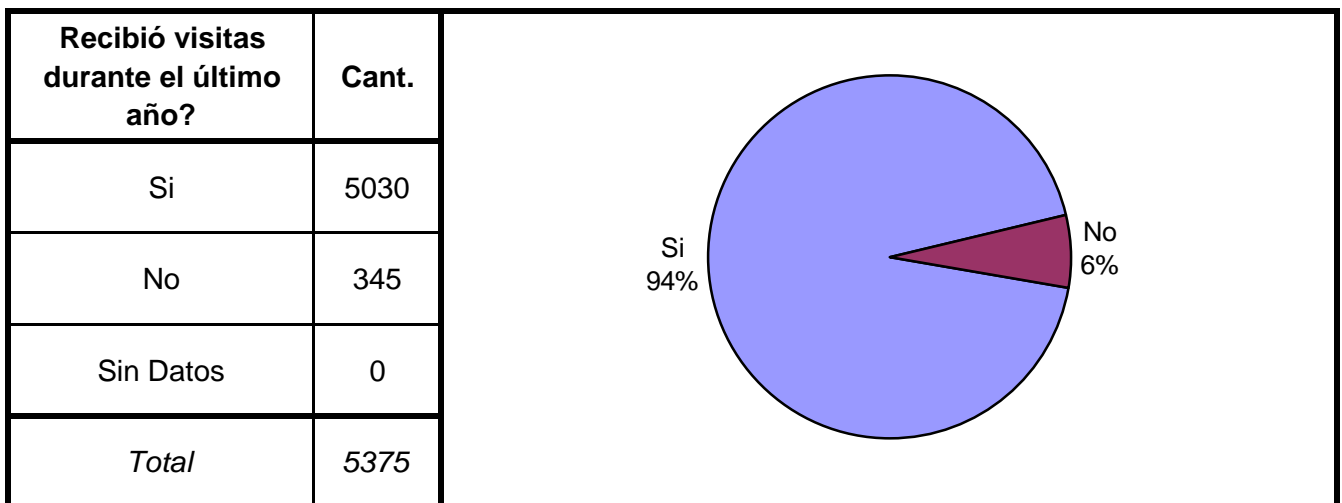
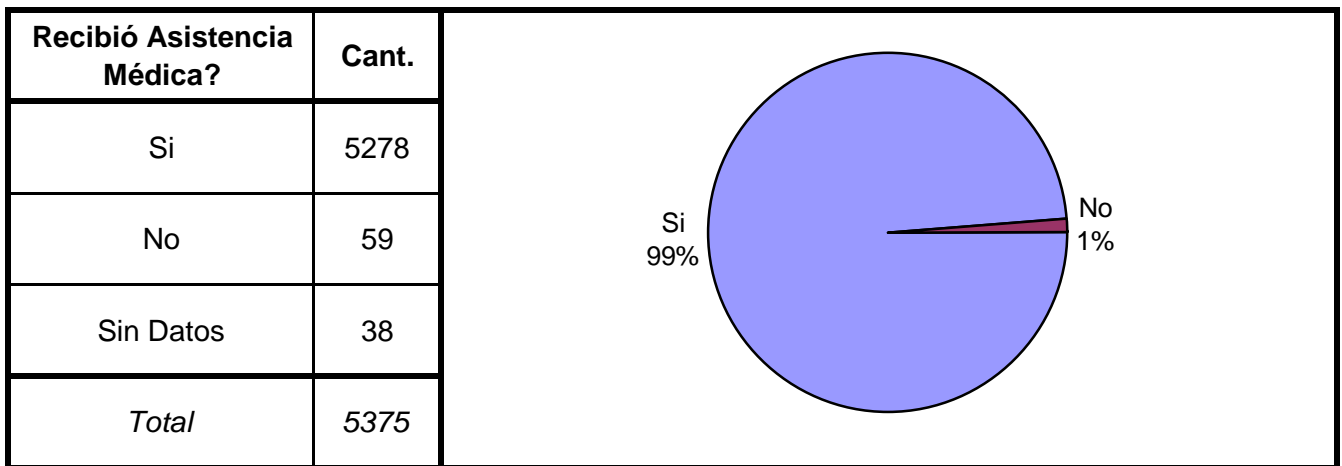


Participó de algún Programa Educativo?	Cant.
SI – Educación Formal – EGB	1170
SI – Educación Formal – Polimodal	512
SI – Educación Formal – Terciaria	14
SI – Educación Formal Universitaria	44
SI – Educación NO Formal	1241
No participa de programa educativo	2382
Sin datos	12
<i>Total</i>	<i>5375</i>



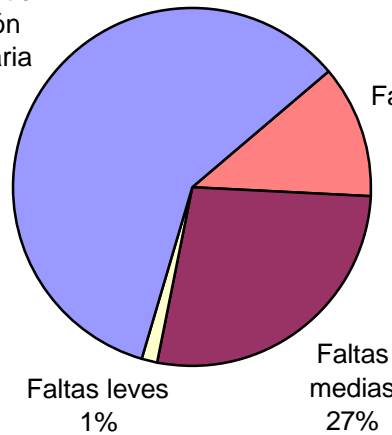
Participó de Activ. Recreativas o Deportivas?	Cant.
Si	3476
No	1891
Sin Datos	8
<i>Total</i>	<i>5375</i>





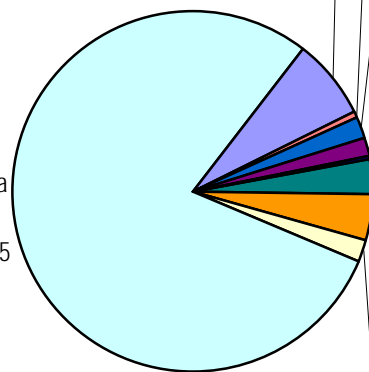
Tipo de infracción disciplinaria	Cant.
Faltas graves	637
Faltas medias	1463
Faltas leves	71
NO cometió Infracción disciplinaria	3200
Sin Datos	4
<i>Total</i>	<i>5375</i>

NO cometió Infracción disciplinaria
60%



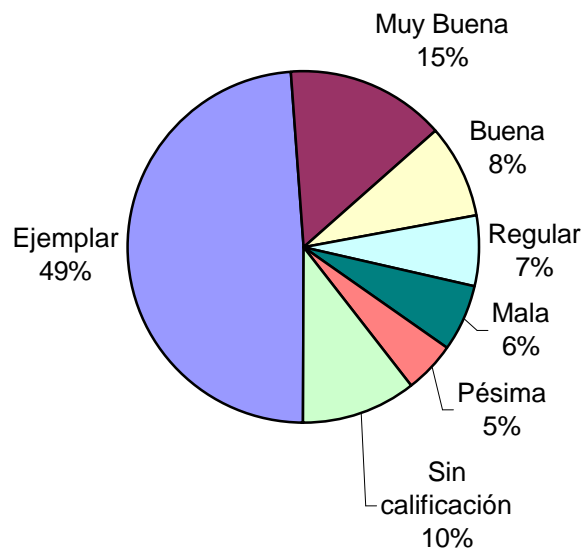
Tipo de Sanción Disciplinaria	Cant.
Traslado a otro estab. de régimen más severo	68
Traslado a otra sección de régimen más severo	89
Permanencia en su celda indiv.hasta 7 fines de sem.	46
Permanencia en su celda indiv.hasta 15 días ininterrump.	1732
Suspensión total/parcial derechos reglam. hasta 15 días	155
Exclusión de la actividad común hasta 15 días	14
Exclusión de la activ.Recreativa /deportiva hasta 10 días	40
Amonestación	38
Otra sanción	6
Sin Datos	3187
<i>Total</i>	<i>5375</i>

Permanencia en su celda indiv.hasta 15 días ininterrump.
79%

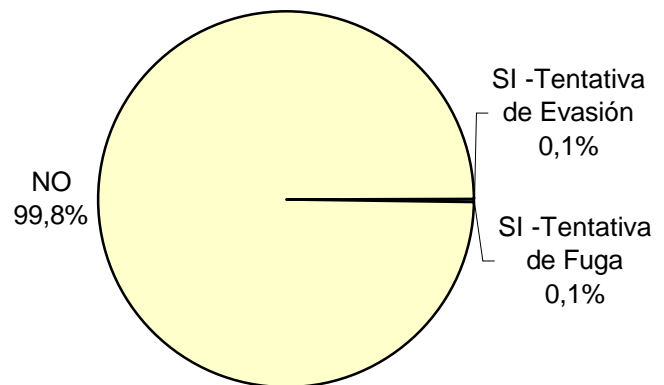


Suspensión total/parcial derechos reglam. hasta 15 días 7%
Exclusión de la actividad común hasta 15 días 1%
Exclusión de la activ.Recreativa /deportiva hasta 10 días 2%
Amonestación 2%
Traslado a otro estab. de régimen más severo 3%
Traslado a otra sección de régimen más severo 4%
Permanencia en su celda indiv.hasta 7 fines de sem. 2%

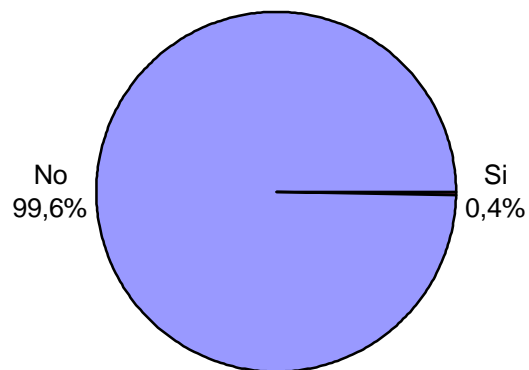
Calificación de conducta del interno	Cant.
Ejemplar	2626
Muy Buena	797
Buena	451
Regular	353
Mala	333
Pésima	254
Sin calificación	560
Sin Datos	1
<i>Total</i>	<i>5375</i>

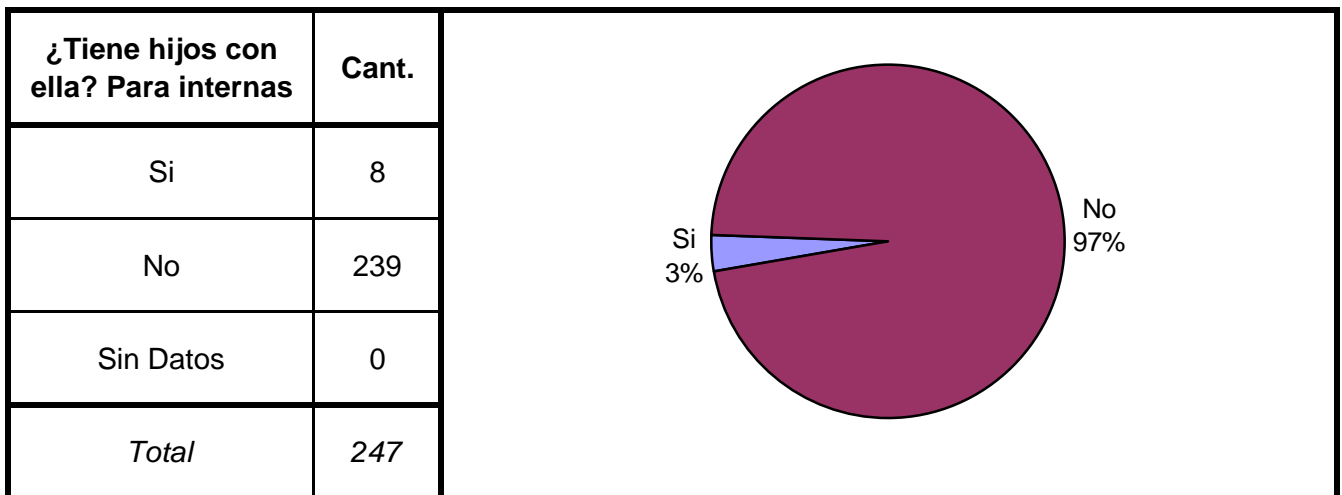
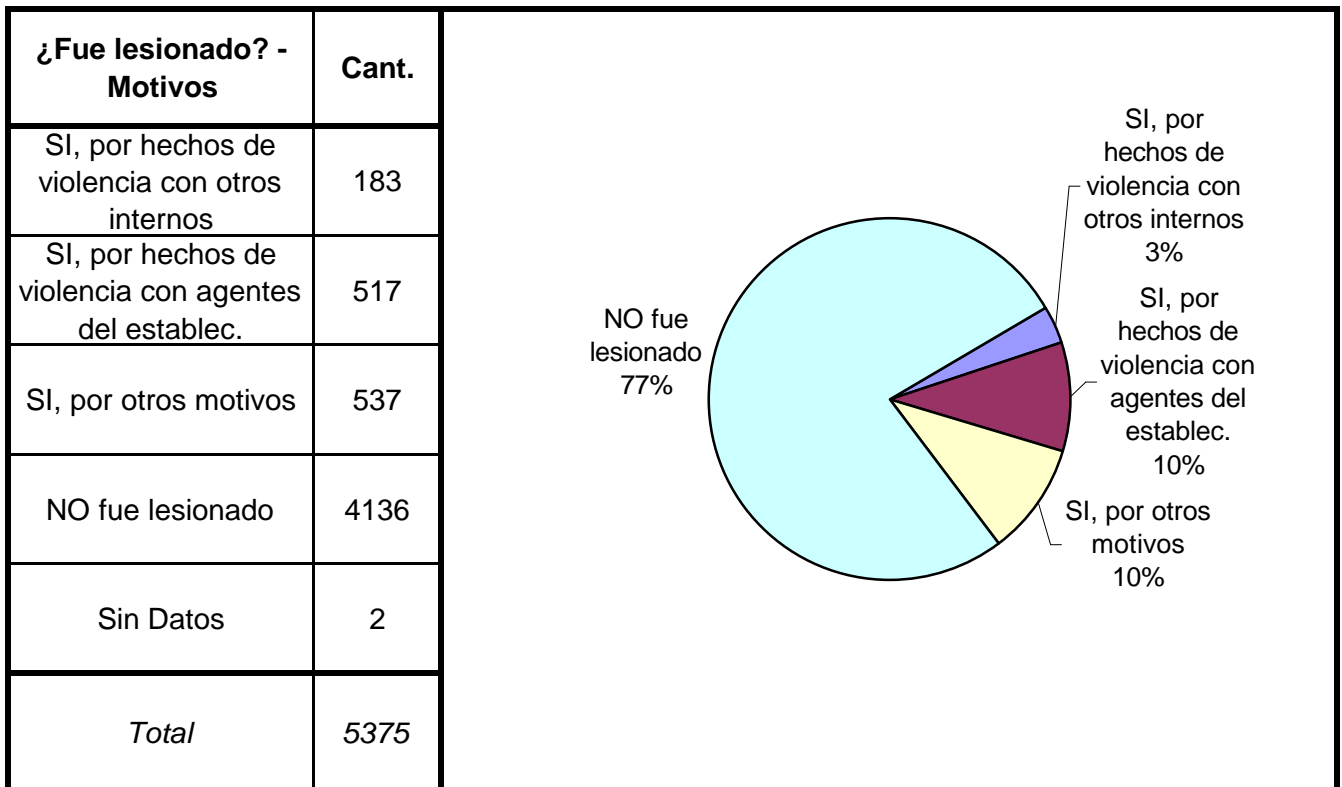


¿Tuvo intentos de fuga o evasión?	Cant.
SI -Tentativa de Evasión	8
SI -Tentativa de Fuga	3
NO	5364
Sin Datos	0
<i>Total</i>	<i>5375</i>



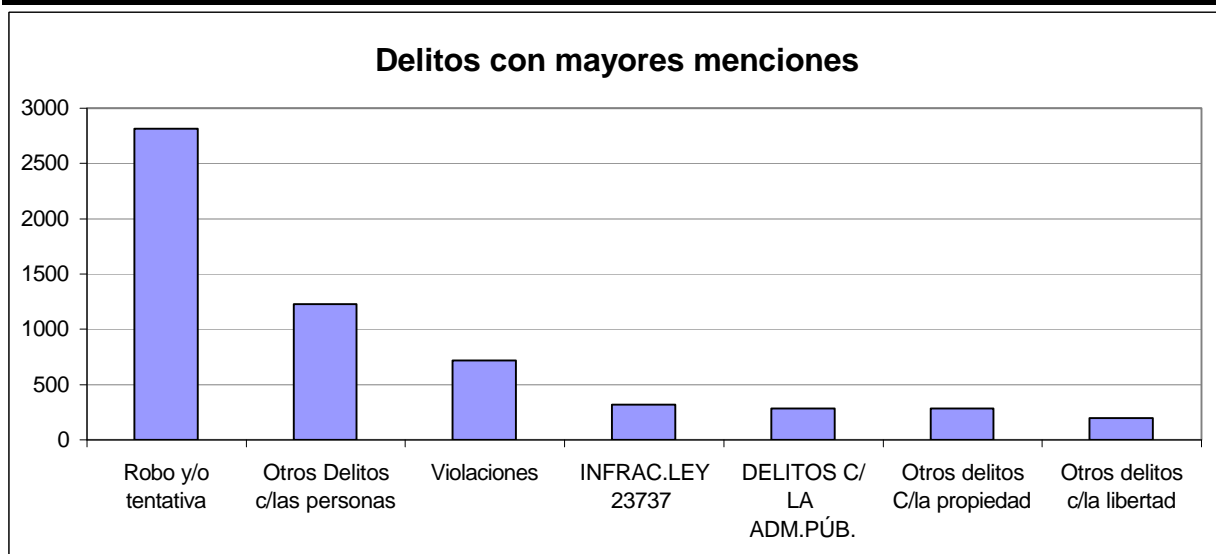
¿Tuvo intentos de Suicidio?	Cant.
Si	22
No	5352
Sin Datos	1
<i>Total</i>	<i>5375</i>





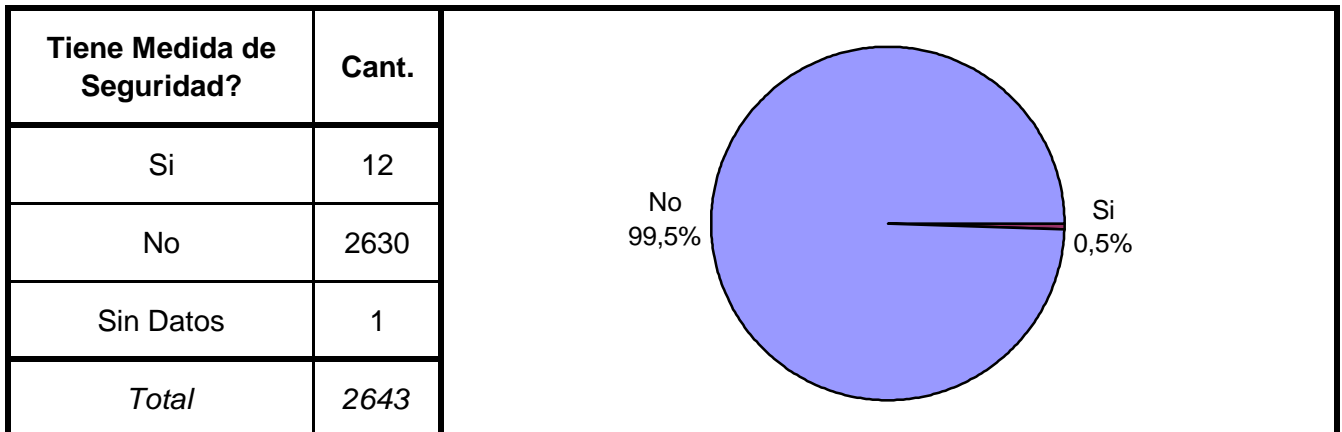
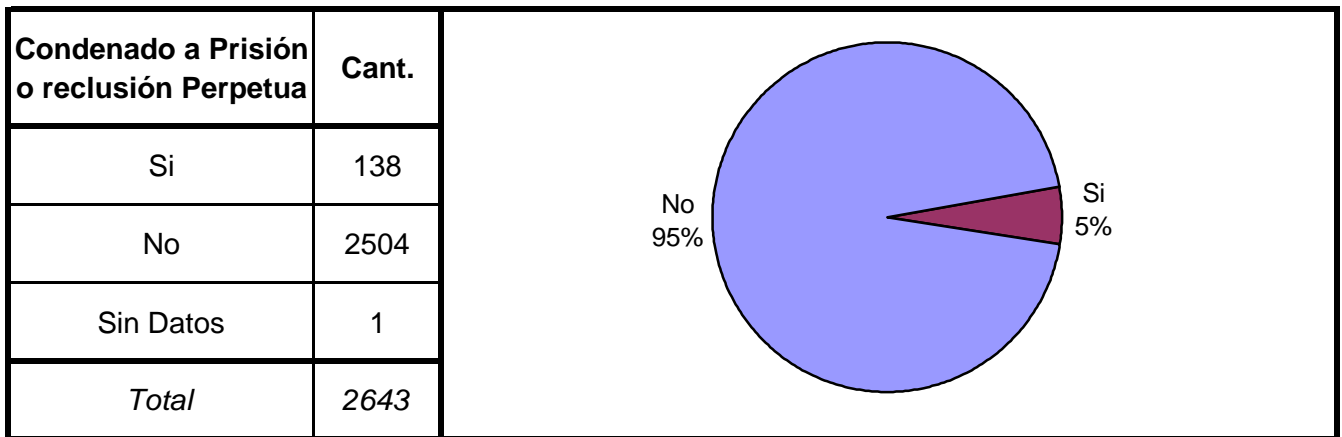
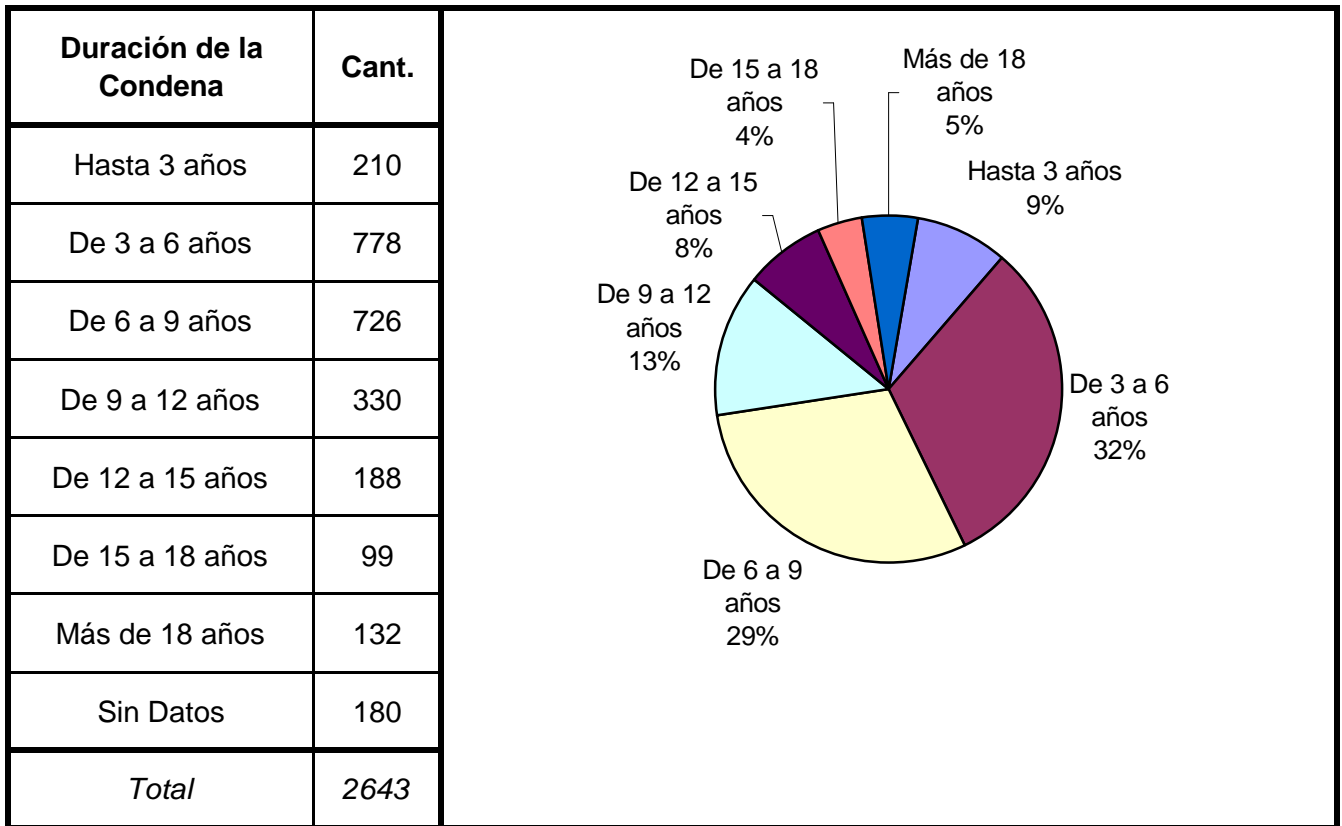
SNEEP 2008 - CORDOBA

TIPO DE DELITO	1º Mención	2º Mención	3º Mención	4º Mención	5º Mención	TOTAL
Homicidios Dolosos	7	5	1			13
Homicidios Dolosos (tentativa)	3	1				4
Homicidios Culposos	5	2				7
Lesiones Dolosas	3	3	1			7
Lesiones Culposas	2	1	1			4
Otros Delitos contra las personas	979	241	7			1227
DELITOS CONTRA EL HONOR	3					3
Violaciones	640	75	1			716
Otros delitos contra la integridad sexual	81	44	3			128
Amenazas	8	9	2		1	20
Privación ilegítima de la libertad	29	61				90
Delito c/ la libertad cometido por func.público						0
Otros delitos contra la libertad	68	128			1	197
Hurto y/o tentativa de hurto	115	39	3			157
Robo y/o tentativa de robo	2593	207	17			2817
Otros delitos contra la propiedad	142	123	13	3		281
DELITOS C/ LA SEGURIDAD PÚBLICA	97	89	2	1		189
DELITOS C/ EL ORDEN PÚBLICO	5	7	1			13
DELITOS C/ LA SEG. DE LA NACIÓN	1					1
DELITOS C/ LOS PODERES PUBLICOS						0
DELITOS C/ LA ADMINIST. PÚBLICA	161	119	2			282
DELITOS C/ LA FE PÚBLICA	14	5				19
DELITOS C/ EL ESTADO CIVIL		1				1
INFRAC.LEY 23.737 (ESTUPEFACIENTES)	317	1	1			319
INFRAC.LEY 24.769 PENAL TRIBUTARIA	1					1
INFRAC.LEY 13.944 INCUMP.DE DEBERES	1					1
DELITOS PREV. EN LEYES ESPECIALES	3					3
CONTRAVENCIONES	1					1
Sin Datos	96	4214	5320	5371	5373	
<i>Total</i>	<i>5375</i>	<i>5375</i>	<i>5375</i>	<i>5375</i>	<i>5375</i>	<i>6501</i>

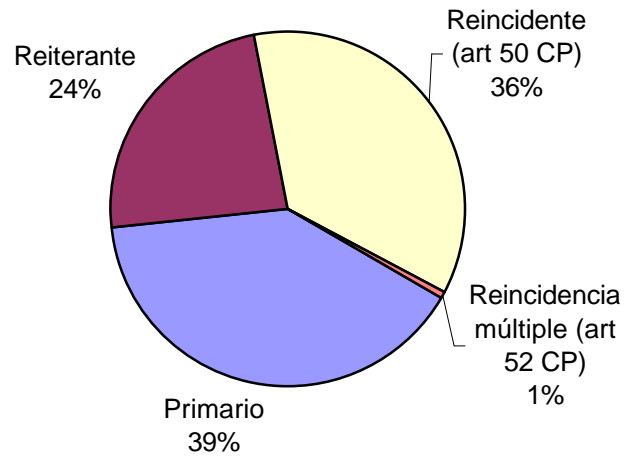


SNEEP 2008 - CORDOBA

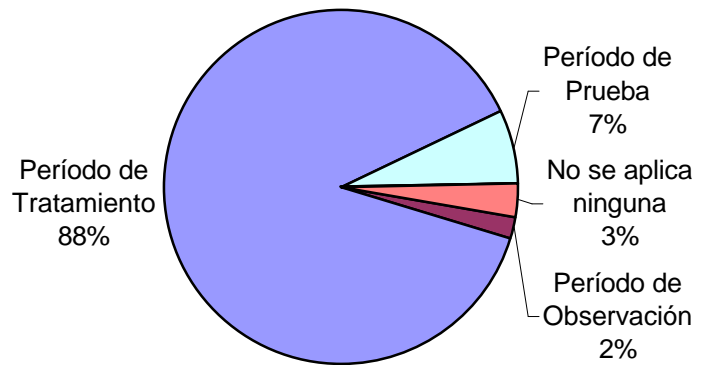
Frecuencias para los detenidos con condena




Reincidencia	Cant.
Primario	1047
Reiterante	626
Reincidente (art 50 CP)	936
Reincidencia múltiple (art 52 CP)	16
Sin Datos	18
<i>Total</i>	<i>2643</i>

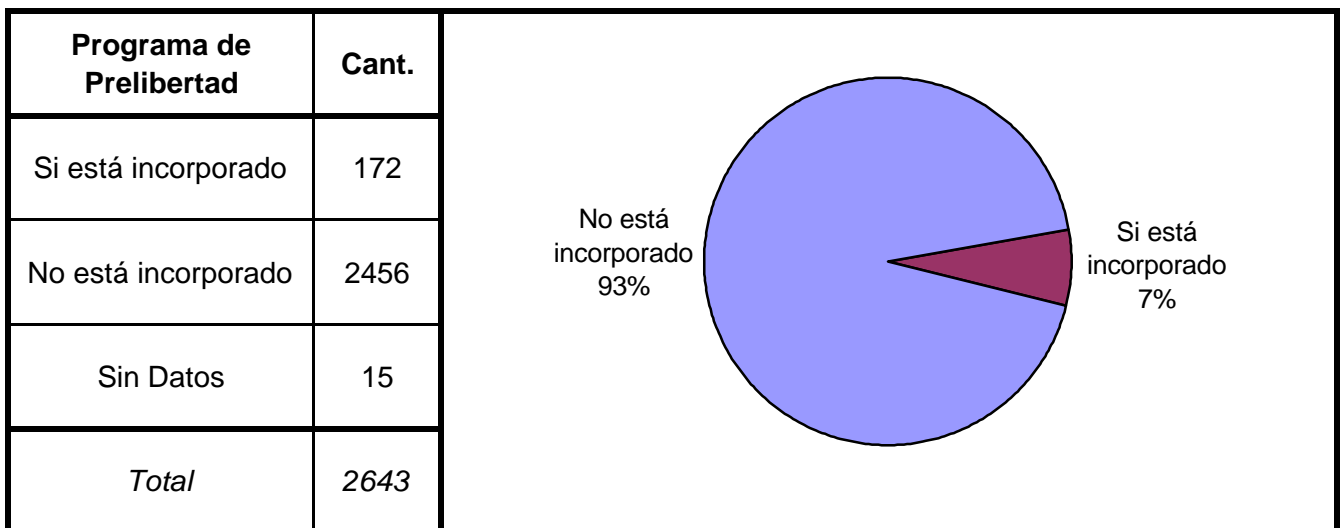
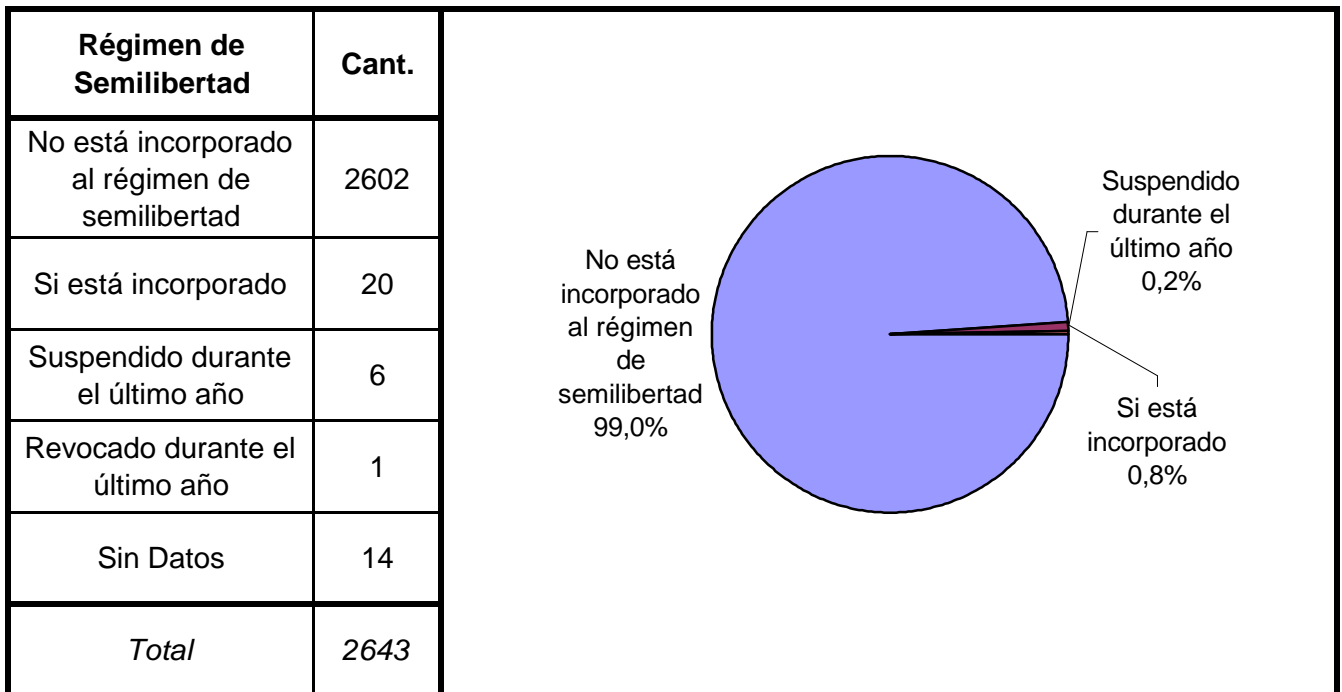


Períodos de la Progresividad	Cant.
Período de Observación	53
Período de Tratamiento	2319
Período de Prueba	177
Período de Libertad Condicional	0
Se aplica otra caracterización	0
No se aplica ninguna	81
Sin datos	13
<i>Total</i>	<i>2643</i>

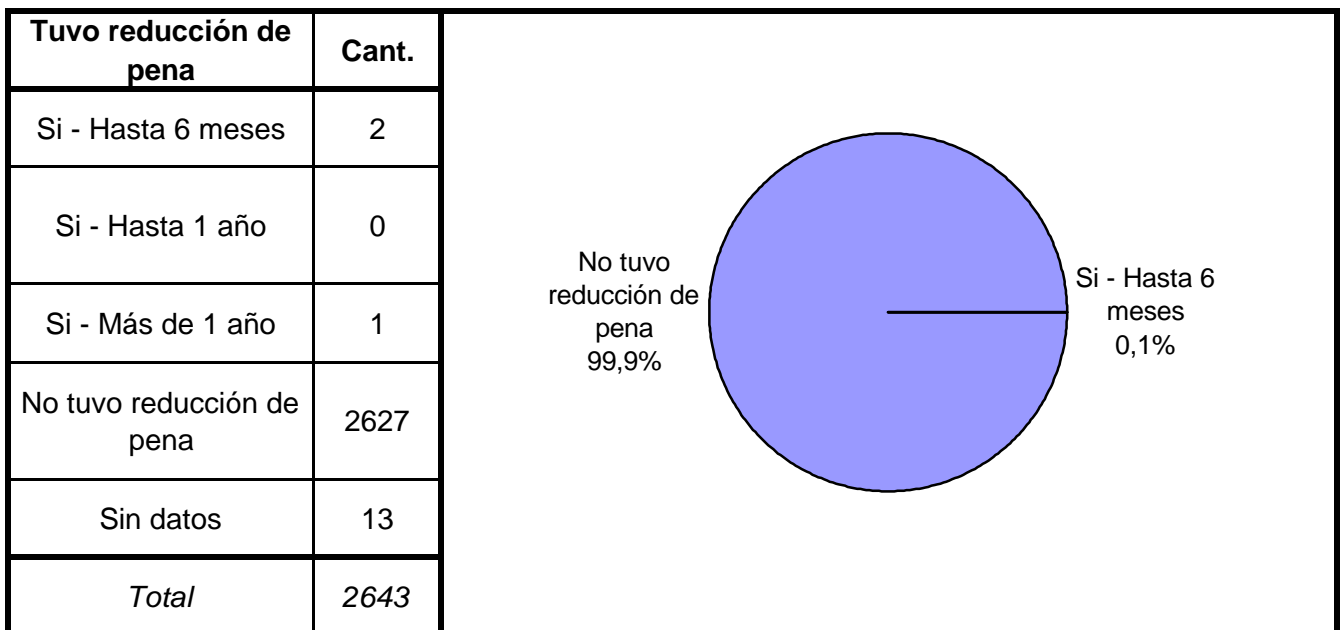
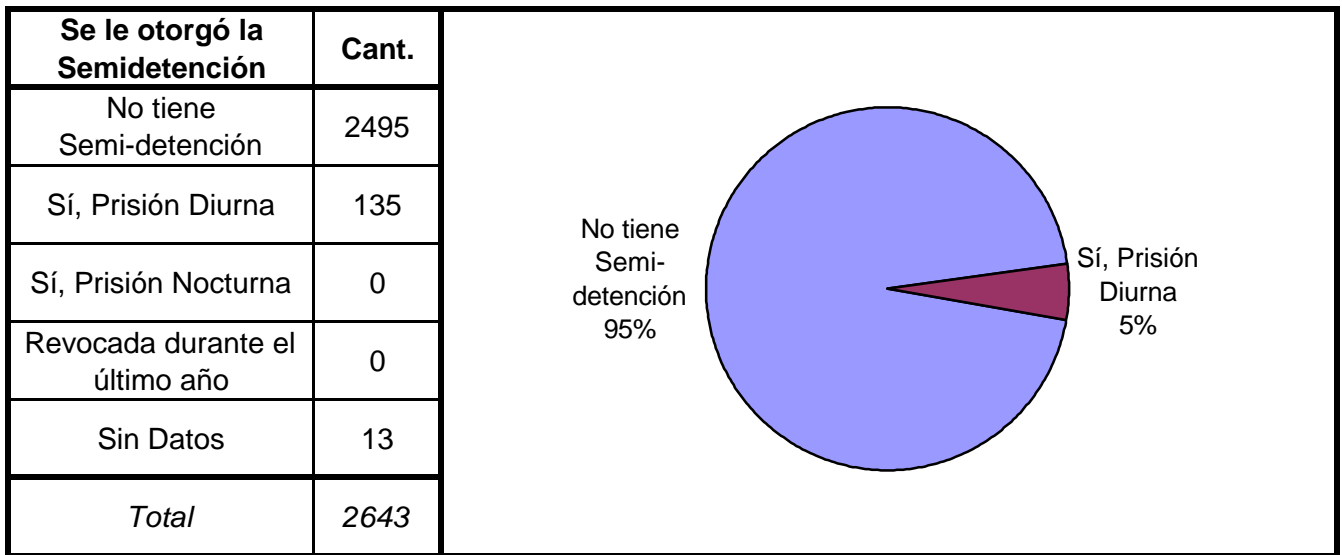


Tiene o tuvo salidas transitorias	Cant.
No le fueron otorgadas	2524
Si goza de salidas transitorias	95
Suspendidas durante el último año	8
Revocado durante el último año	2
Sin Datos	14
<i>Total</i>	<i>2643</i>





Prisión Discontinua	Cant.
Si está incorporado	0
No está incorporado	2630
Revocada durante el último año	0
Sin Datos	13
<i>Total</i>	<i>2643</i>



SNEEP 2008 - CORDOBA

UNIDADES	CAPACIDAD	POBLACION ALOJADA	SOBRE-POBLACION	PORCENTAJE DE SOBREPoblACION
COMPLEJO CARCELARIO Nº 1 CENTRO DE OBSERVACIÓN Y DIAGNOSTICO	100	49	-51	-51,0%
COMPLEJO CARCELARIO Nº 1 MODULO M.D.I	350	472	122	34,9%
COMPLEJO CARCELARIO Nº 1 MODULO M.D.I REGIMEN DIFERENCIADO	75	46	-29	-38,7%
COMPLEJO CARCELARIO Nº 1 MODULO M.D.II	387	577	190	49,1%
COMPLEJO CARCELARIO Nº 1 MODULO M.X.I	400	517	117	29,3%
COMPLEJO CARCELARIO Nº 1 MODULO M.X.II	275	492	217	78,9%
COMPLEJO CARCELARIO Nº 2 MODULO 1 (CRUZ DEL EJE)	498	432	-66	-13,3%
COMPLEJO CARCELARIO Nº 2 MODULO 2 (CRUZ DEL EJE)	576	496	-80	-13,9%
ESTABLECIMIENTO PENITENCIARIO Nº 2 (PENITENCIARIA CAPITAL)	838	741	-97	-11,6%
ESTABLECIMIENTO PENITENCIARIO Nº 3 (CORRECCIONAL DE MUJERES)	208	212	4	1,9%
ESTABLECIMIENTO PENITENCIARIO Nº 4 (MONTE CRISTO)	42	50	8	19,0%
ESTABLECIMIENTO PENITENCIARIO Nº 5 (VILLA MARIA)	337	446	109	32,3%
ESTABLECIMIENTO PENITENCIARIO Nº 6 (RIO CUARTO)	181	352	171	94,5%
ESTABLECIMIENTO PENITENCIARIO Nº 7 (SAN FRANCISCO)	154	216	62	40,3%
ESTABLECIMIENTO PENITENCIARIO Nº 8 (VILLA DOLORES)	149	225	76	51,0%
ESTABLECIMIENTO PENITENCIARIO Nº 9 (ATENUADOS)	56	52	-4	-7,1%
TOTALES PROVINCIALES	4626	5375	749	16,2%