

**SISTEMA NACIONAL  
DE  
ESTADÍSTICAS SOBRE  
EJECUCIÓN DE LA PENA**

**Informe Anual  
PROVINCIA DE MENDOZA  
SNEEP 2012**

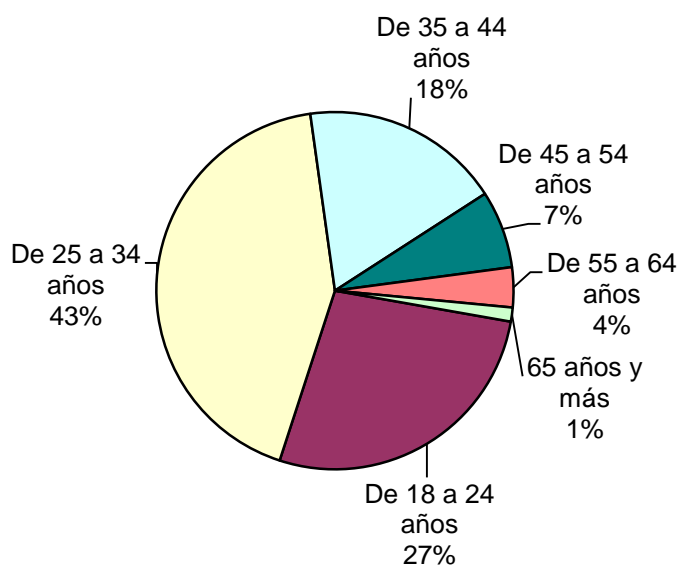
*Dirección Nacional de Política Criminal  
en materia de Justicia y Legislación Penal  
Subsecretaría de Política Criminal  
Secretaría de Justicia  
Ministerio de Justicia y Derechos Humanos*

**SNEEP 2012 - MENDOZA**  
DISTRIBUCIÓN POR UNIDAD Y SITUACIÓN LEGAL

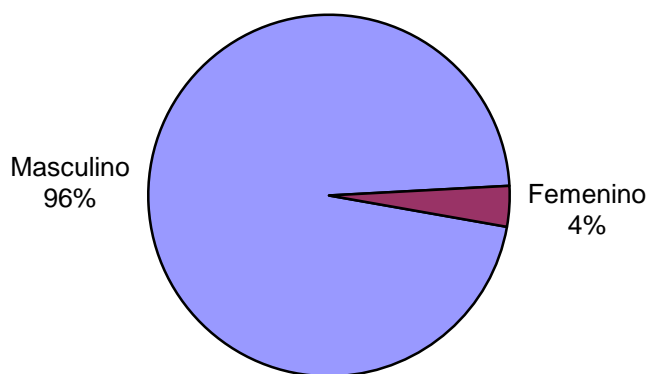
<b>UNIDADES</b>	<b>CONDENADOS</b>	<b>PROCESADOS</b>	<b>INIMPUTABLES/ MENORES o Sin Discriminar</b>	<b>TOTAL POR UNIDAD</b>
COMPLEJO PENITENCIARIO Nº I BOULOGNE SUR MER	534	416		<b>950</b>
COMPLEJO PENITENCIARIO Nº II SAN FELIPE	321	519		<b>840</b>
COMPLEJO PENITENCIARIO Nº III ALMAFUERTE	800	101		<b>901</b>
COMPLEJO PENITENCIARIO Nº IV PENITENCIARIA DE SAN RAFAEL	247	99		<b>346</b>
UNIDAD Nº III - CARCEL DE MUJERES - "EL BORBOLLÓN"	30	64		<b>94</b>
UNIDAD Nº IV - "VITALE NOCERA" - LAVALLE	45			<b>45</b>
UNIDAD Nº V - COLONIA Y GRANJA PENAL "SIXTO SEGURA"	35			<b>35</b>
ALCAIDIA Nº 1	16			<b>16</b>
ALCAIDIA Nº 2	14	2		<b>16</b>
ALCAIDIA Nº 3 - TUNUYAN - UNIDAD PENAL VII	1	4		<b>5</b>
ALCAIDIA Nº 5 - HOSPITAL EL SAUCE	1	2		<b>3</b>
<b>TOTALES PROVINCIALES</b>	<b>2.044</b>	<b>1.207</b>	<b>0</b>	<b>3.251</b>

# SNEEP 2012 - MENDOZA

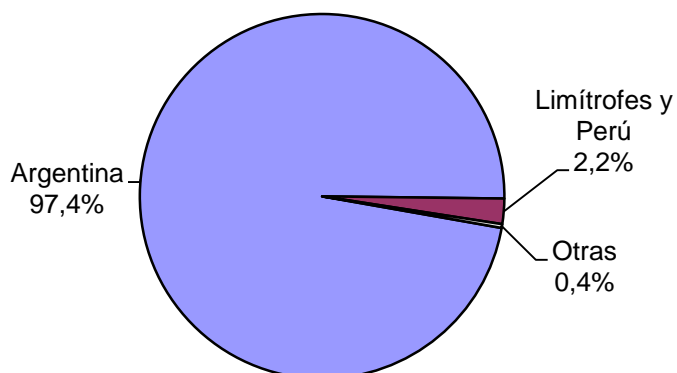
Edades	Cant.
Menores de 18 años	0
De 18 a 24 años	881
De 25 a 34 años	1.384
De 35 a 44 años	585
De 45 a 54 años	227
De 55 a 64 años	117
65 años y más	41
Sin Datos	16
<i>Total</i>	<i>3.251</i>



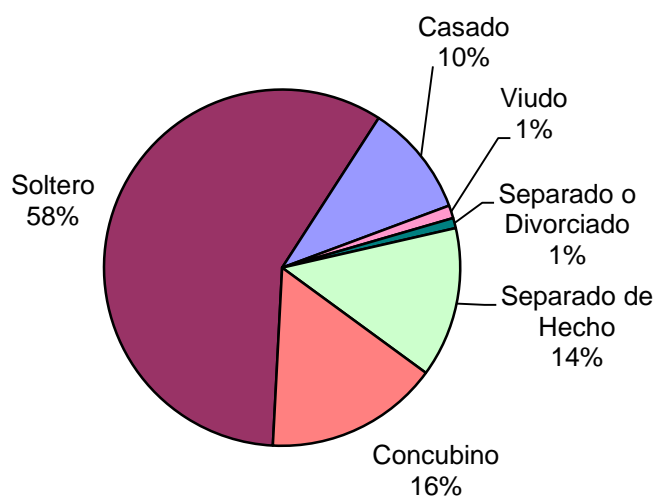
Sexo	Cant.
Masculino	3.133
Femenino	118
Sin Datos	0
<i>Total</i>	<i>3.251</i>



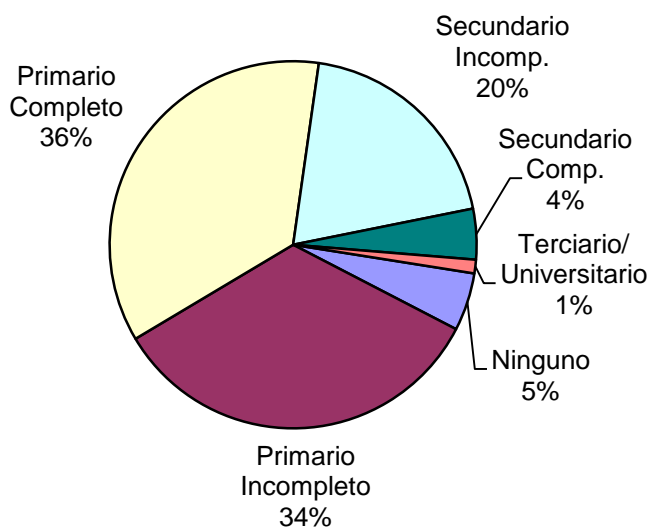
Nacionalidad	Cant.
Argentina	3.167
Boliviana	22
Brasileña	2
Chilena	39
Paraguaya	3
Uruguaya	0
Peruana	7
Colombiana	2
Italiana	1
China	1
Otras	7
Sin Datos	0
<i>Total</i>	<i>3.251</i>

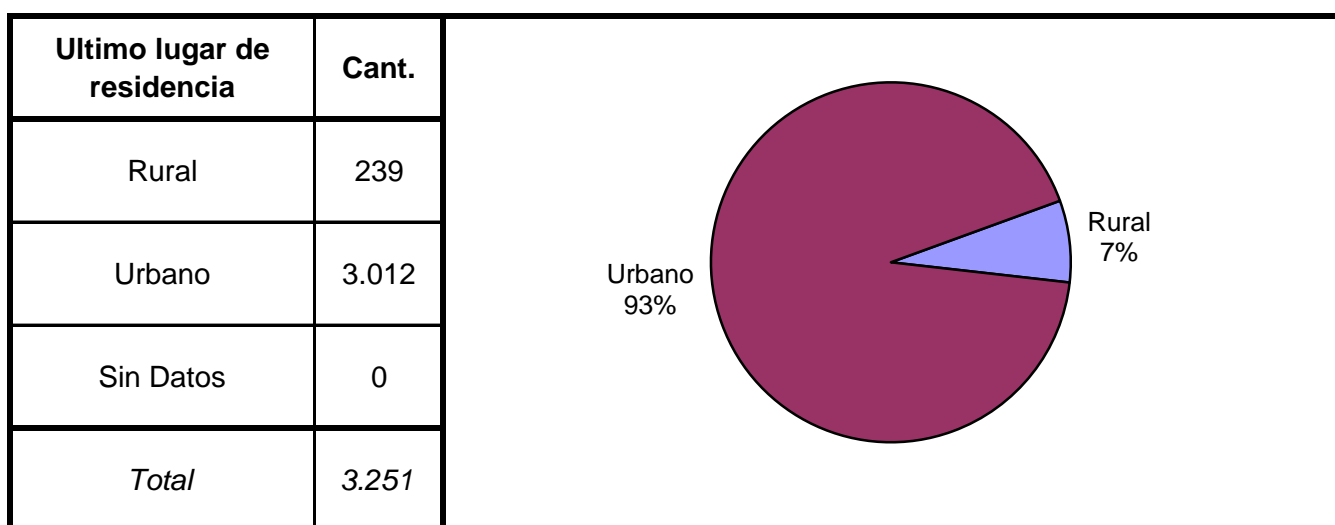
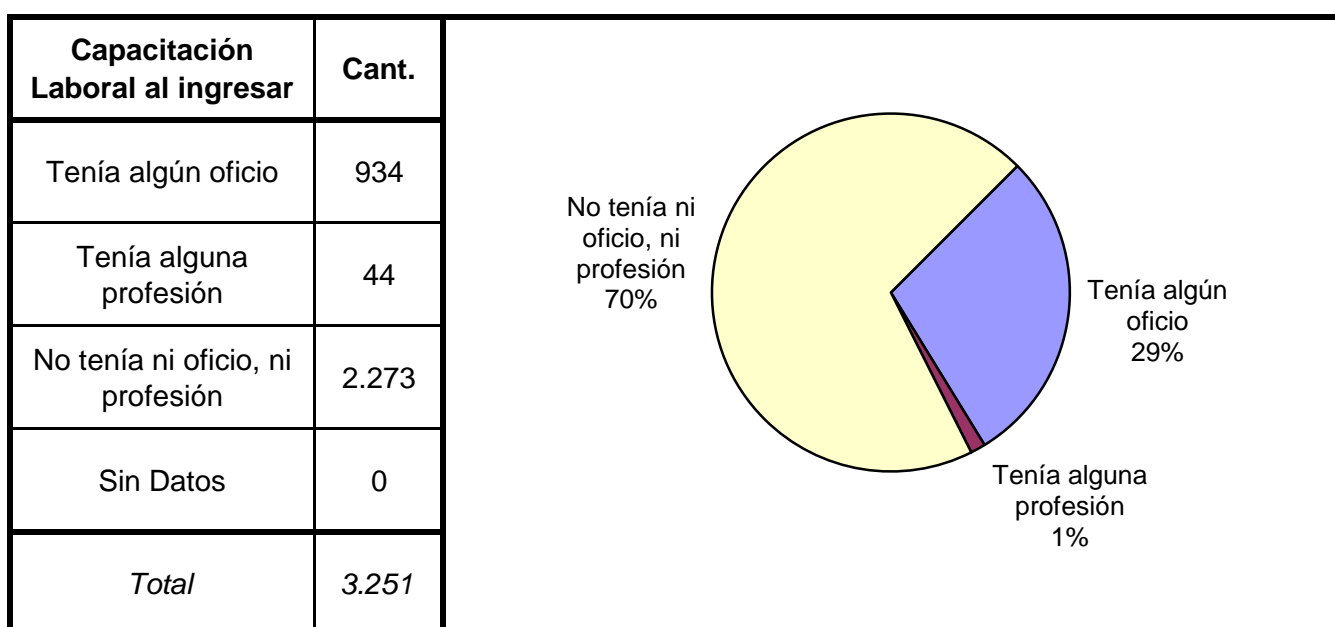
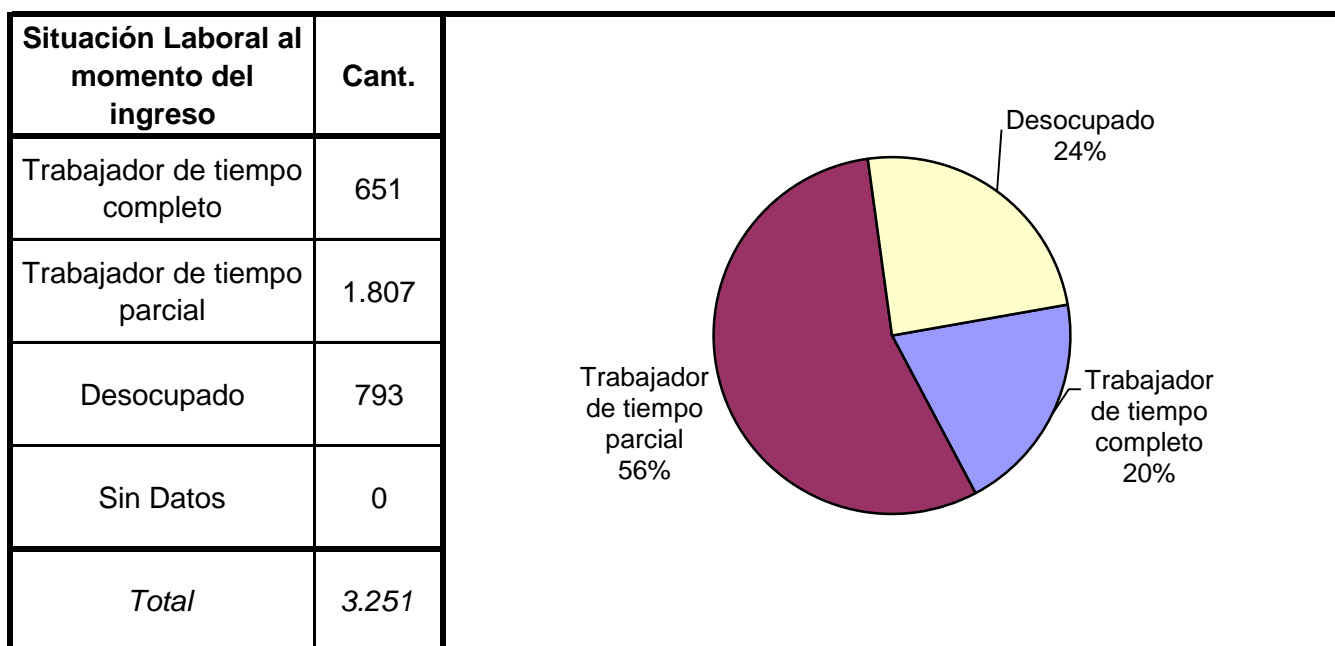


Estado Civil	Cant.
Soltero	1.895
Casado	332
Viudo	38
Separado o Divorciado	30
Separado de Hecho	443
Concubino	513
Sin datos	0
<i>Total</i>	<i>3.251</i>

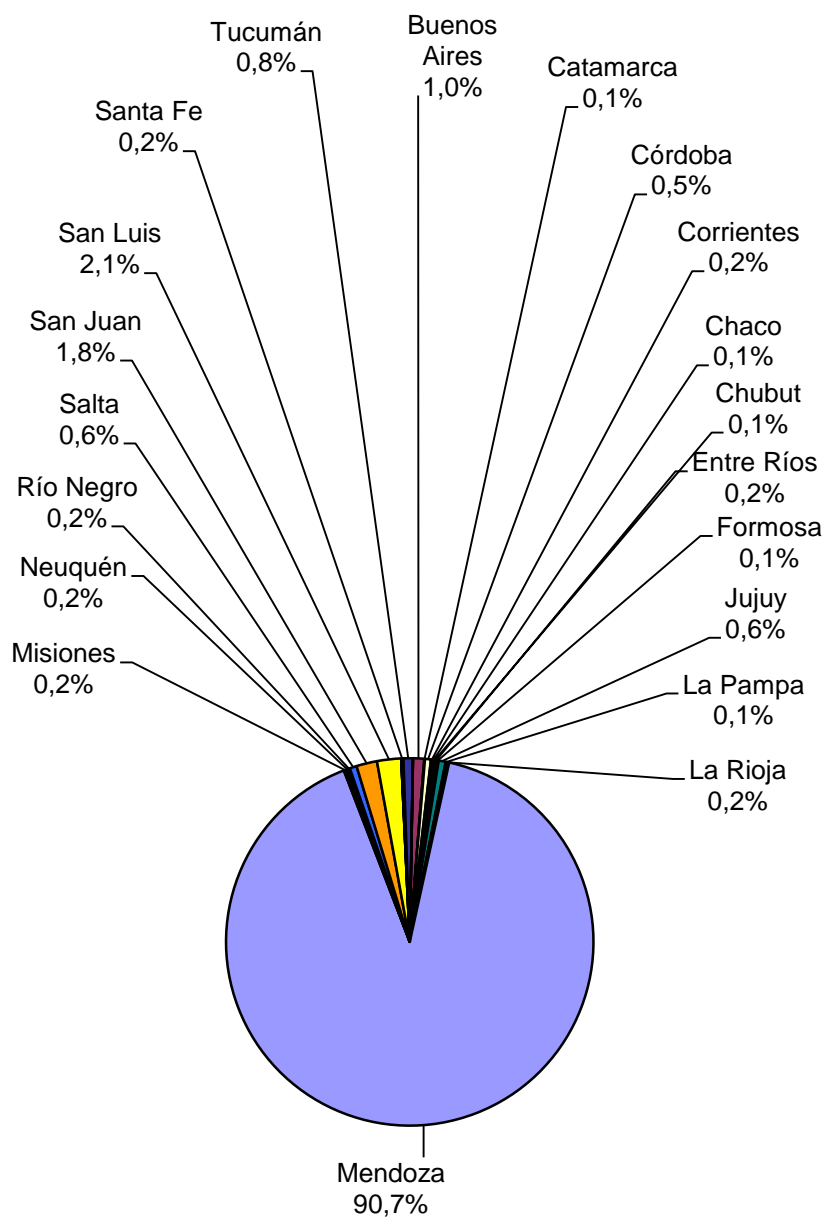


Nivel de Instrucción	Cant.
Ninguno	166
Primario Incompleto	1.042
Primario Completo	1.102
Secundario Incomp.	622
Secundario Comp.	145
Terciario Incompleto	12
Terciario Completo	13
Universitario Incomp.	9
Universitario Comp.	5
EGB 1 Incompleto	26
EGB 1 completo	2
EGB 2 Incompleto	16
EGB 2 Completo	14
EGB 3 Incompleto	55
EGB 3 Completo	7
Polimodal Incompleto	15
Polimodal Completo	0
Sin datos	0
<i>Total</i>	<i>3.251</i>

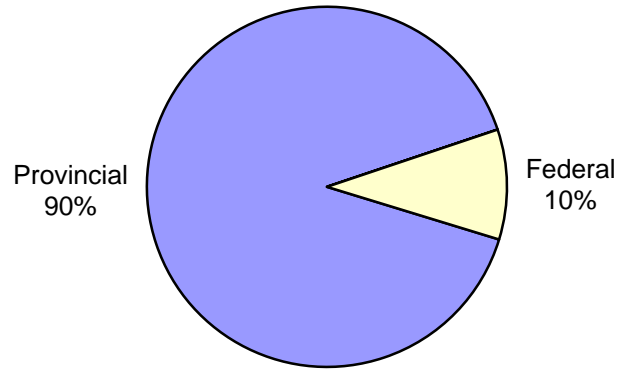




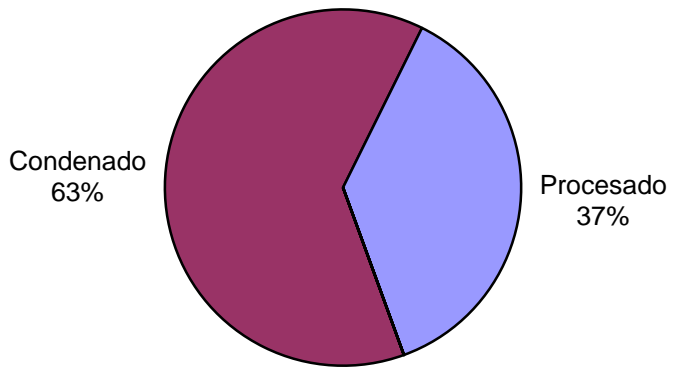
Ultima provincia de residencia	Cant.
Buenos Aires	32
Catamarca	2
Córdoba	17
Corrientes	5
Chaco	4
Chubut	4
Entre Ríos	5
Formosa	4
Jujuy	20
La Pampa	3
La Rioja	7
Mendoza	2.949
Misiones	6
Neuquén	7
Río Negro	5
Salta	20
San Juan	59
San Luis	69
Santa Cruz	0
Santa Fe	6
Santiago del Estero	0
Tucumán	27
Tierra del Fuego	0
Sin datos	0
<i>Total</i>	<i>3.251</i>



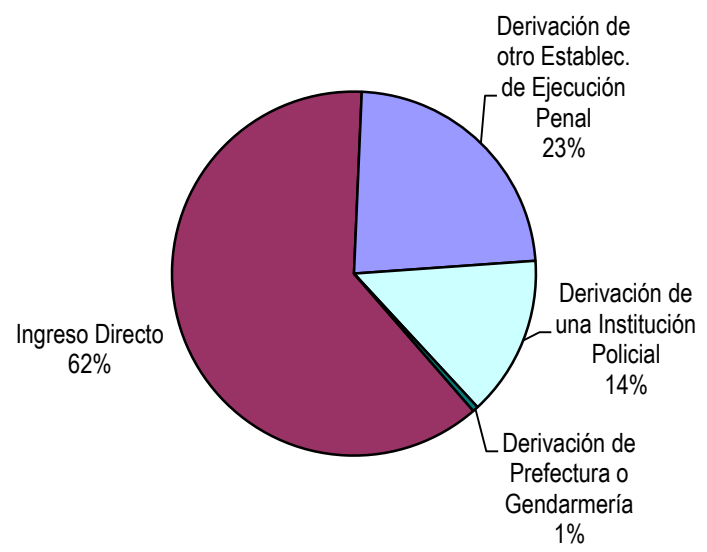
Jurisdicción Judicial	Cant.
Provincial	2.930
Nacional	0
Federal	321
Sin Datos	0
<i>Total</i>	<i>3.251</i>



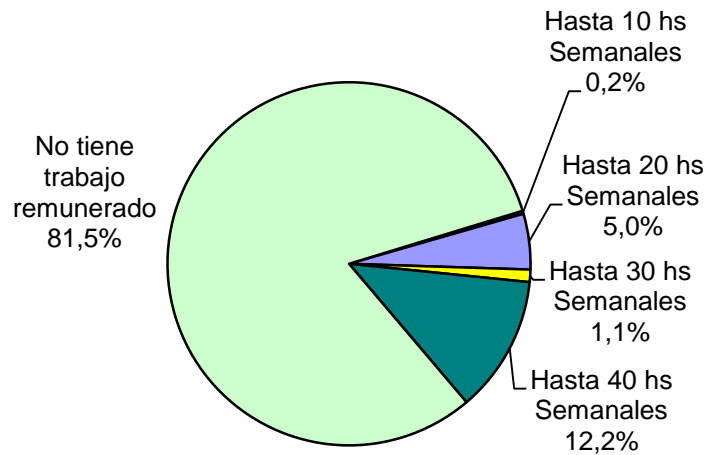
Situación Legal	Cant.
Condenado	2.044
Procesado	1.207
Contraventor	0
Inimputable	0
Otra	0
<i>Total</i>	<i>3.251</i>




Establecimiento de Procedencia	Cant.
Ingreso Directo	2.018
Derivación de otro Establec. de Ejecución Penal	754
Derivación de una Institución Policial	463
Derivación de Prefectura o Gendarmería	16
Sin datos	0
<i>Total</i>	<i>3.251</i>



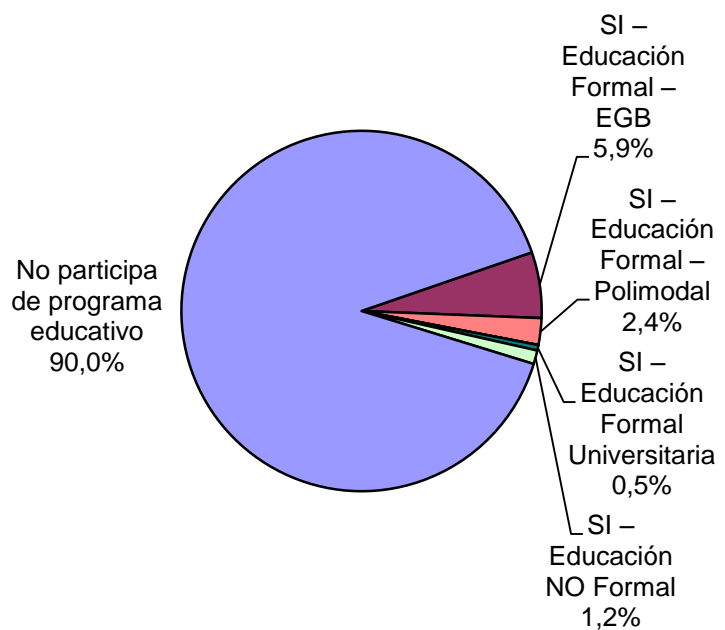
Trabajo remunerado	Cant.
Hasta 10 hs Semanales	9
Hasta 20 hs Semanales	161
Hasta 30 hs Semanales	36
Hasta 40 hs Semanales	396
No tiene trabajo remunerado	2.649
Sin datos	0
<i>Total</i>	<i>3.251</i>



Participó de algún Programa de Capacit. Laboral?	Cant.
Si	112
No	3.139
Sin Datos	0
<i>Total</i>	<i>3.251</i>



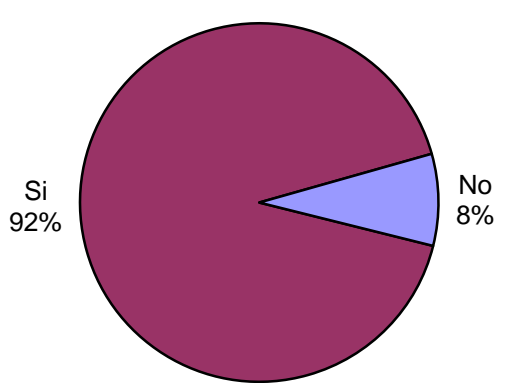
Participó de algún Programa Educativo?	Cant.
SI – Educación Formal – EGB	192
SI – Educación Formal – Polimodal	78
SI – Educación Formal – Terciaria	0
SI – Educación Formal Universitaria	16
SI – Educación NO Formal	40
No participa de programa educativo	2.925
Sin datos	0
<i>Total</i>	<i>3.251</i>





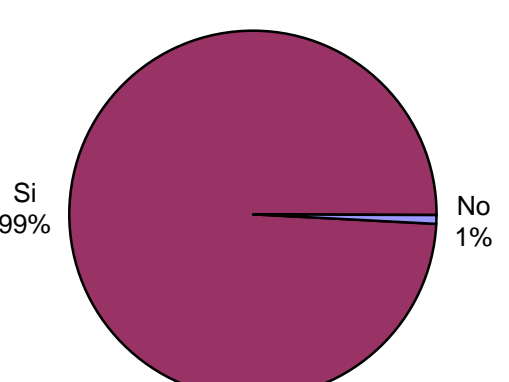
Participó de Activ. Recreativas o Deportivas?	Cant.
Si	3.251
No	0
Sin Datos	0
<i>Total</i>	<i>3.251</i>

Recibió Asistencia Médica?	Cant.
Si	2.982
No	269
Sin Datos	0
<i>Total</i>	<i>3.251</i>

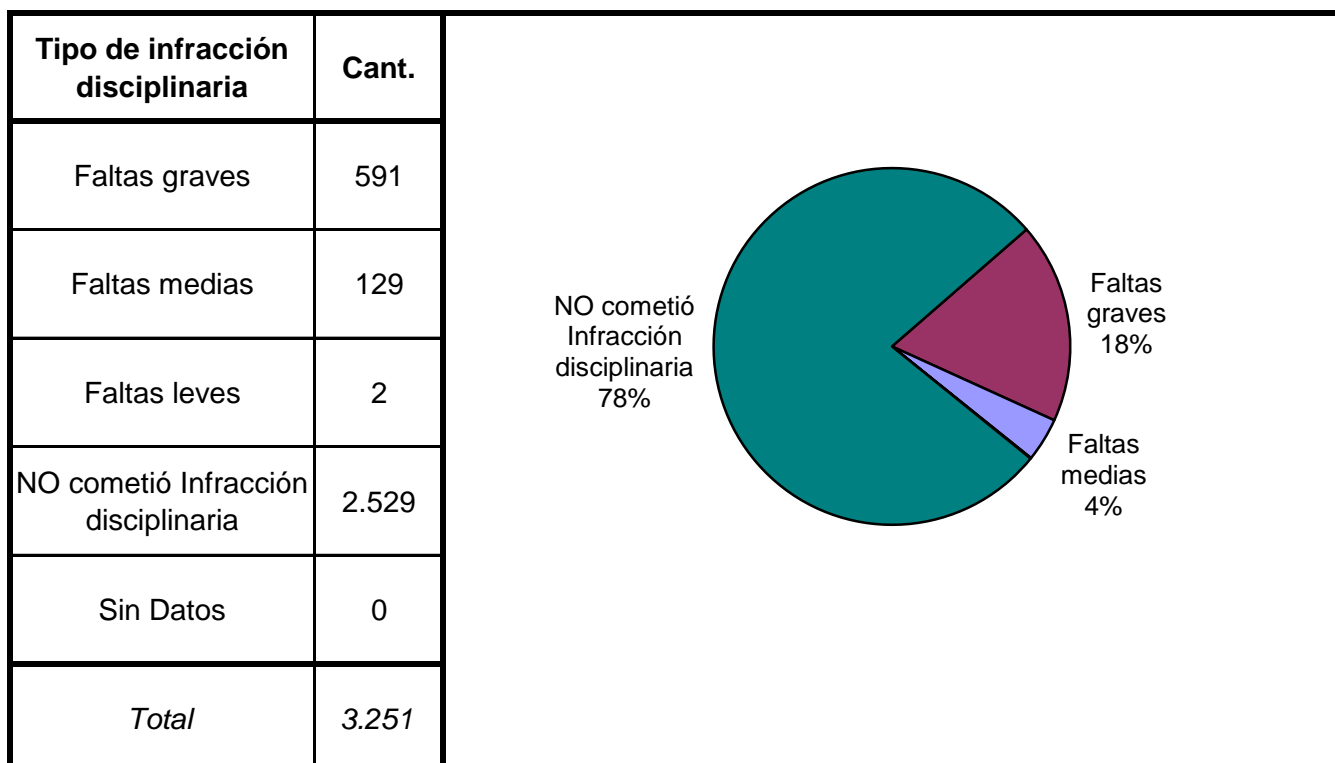
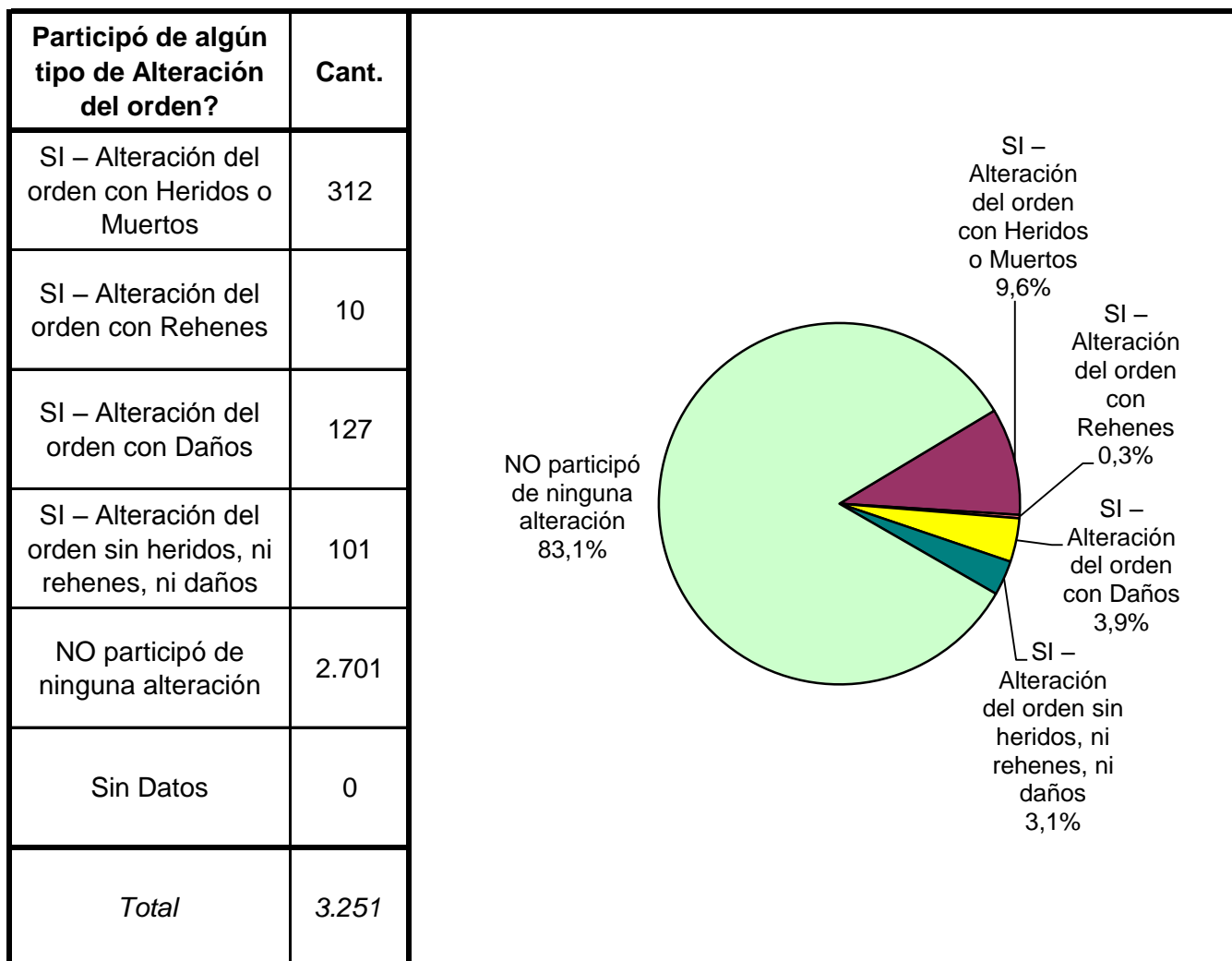


A pie chart illustrating the distribution of responses for 'Recibió Asistencia Médica?'. The chart is divided into two segments: a large dark red segment representing 'Si' at 92%, and a smaller light blue segment representing 'No' at 8%.

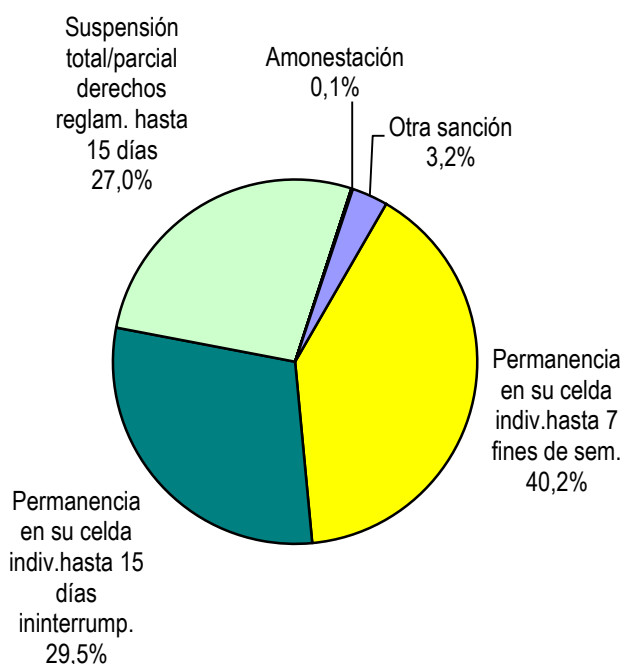
Recibió visitas durante el último año?	Cant.
Si	3.226
No	25
Sin Datos	0
<i>Total</i>	<i>3.251</i>



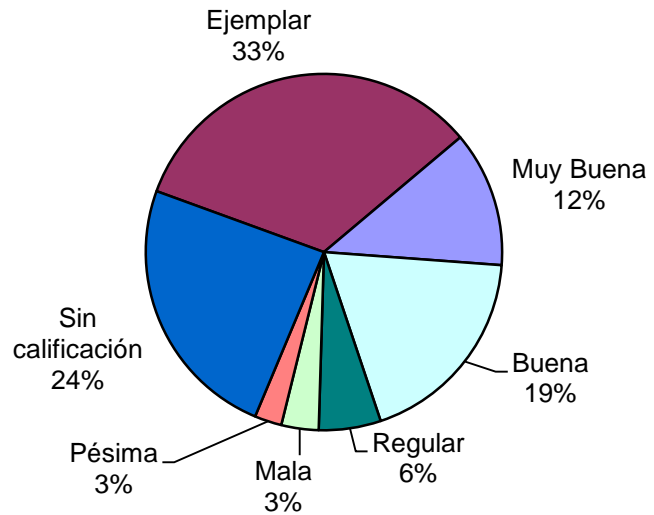
A pie chart illustrating the distribution of responses for 'Recibió visitas durante el último año?'. The chart is divided into two segments: a very large dark red segment representing 'Si' at 99%, and a very thin light blue segment representing 'No' at 1%.



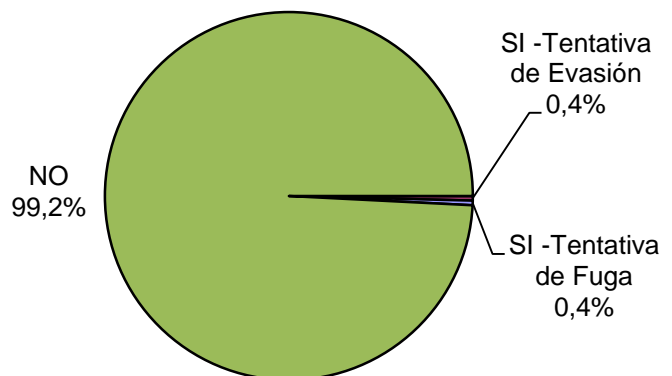
Tipo de Sanción Disciplinaria	Cant.
Traslado a otro estab. de régimen más severo	0
Traslado a otra sección de régimen más severo	0
Permanencia en su celda indiv.hasta 7 fines de sem.	290
Permanencia en su celda indiv.hasta 15 días ininterrump.	213
Suspensión total/parcial derechos reglam. hasta 15 días	195
Exclusión de la actividad común hasta 15 días	0
Exclusión de la activ. recreativa/ deportiva hasta 10 días	0
Amonestación	1
Otra sanción	23
Sin Datos	2.529
<i>Total</i>	<i>3.251</i>

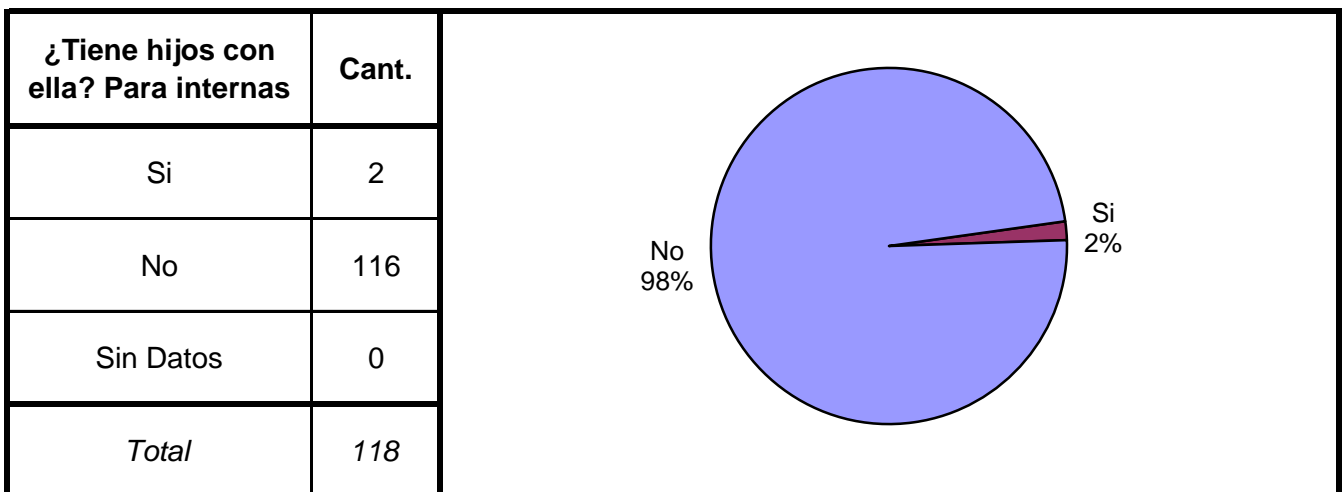
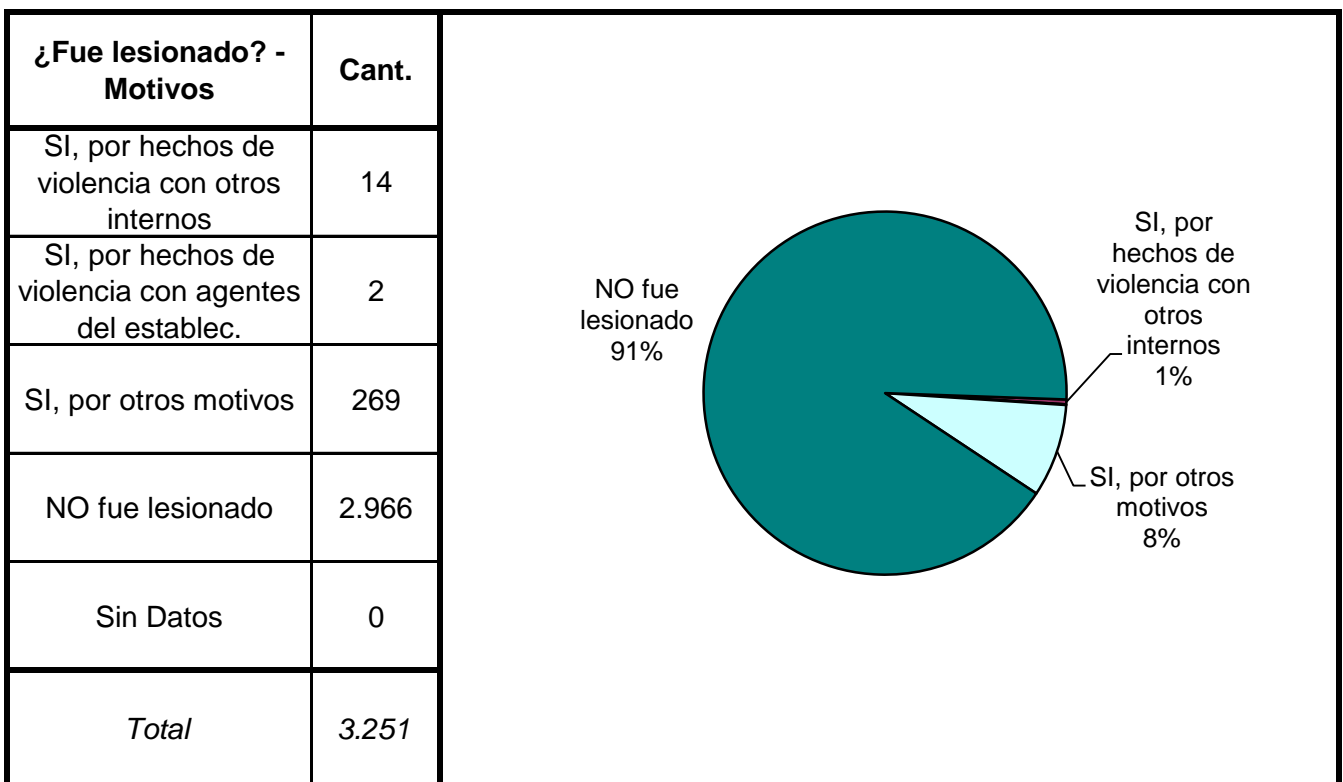
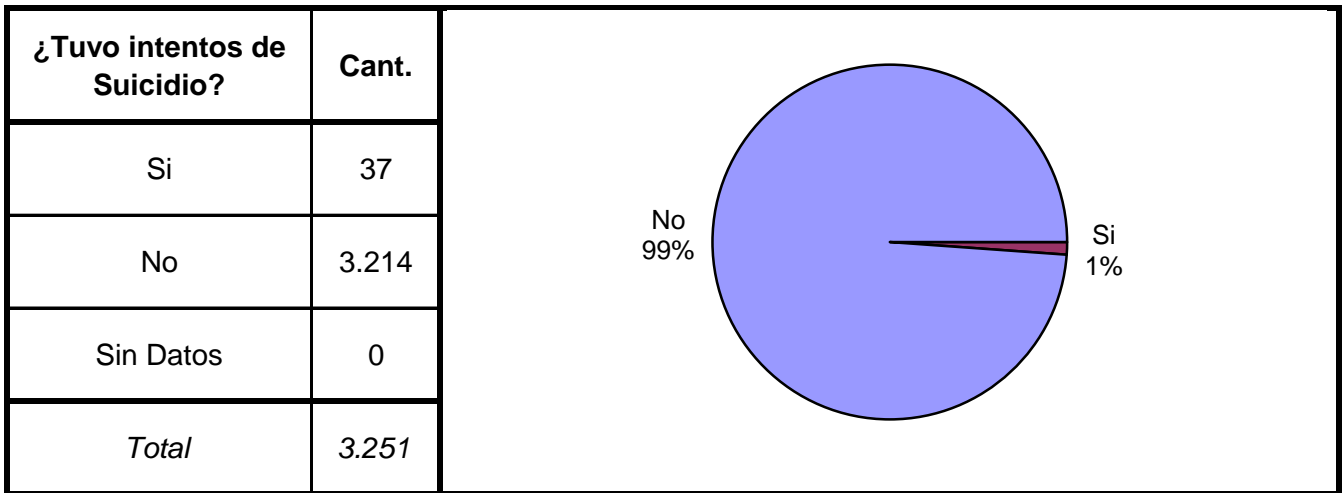


Calificación de conducta del interno	Cant.
Ejemplar	1.083
Muy Buena	400
Buena	607
Regular	183
Mala	110
Pésima	80
Sin calificación	788
Sin Datos	0
<i>Total</i>	<i>3.251</i>



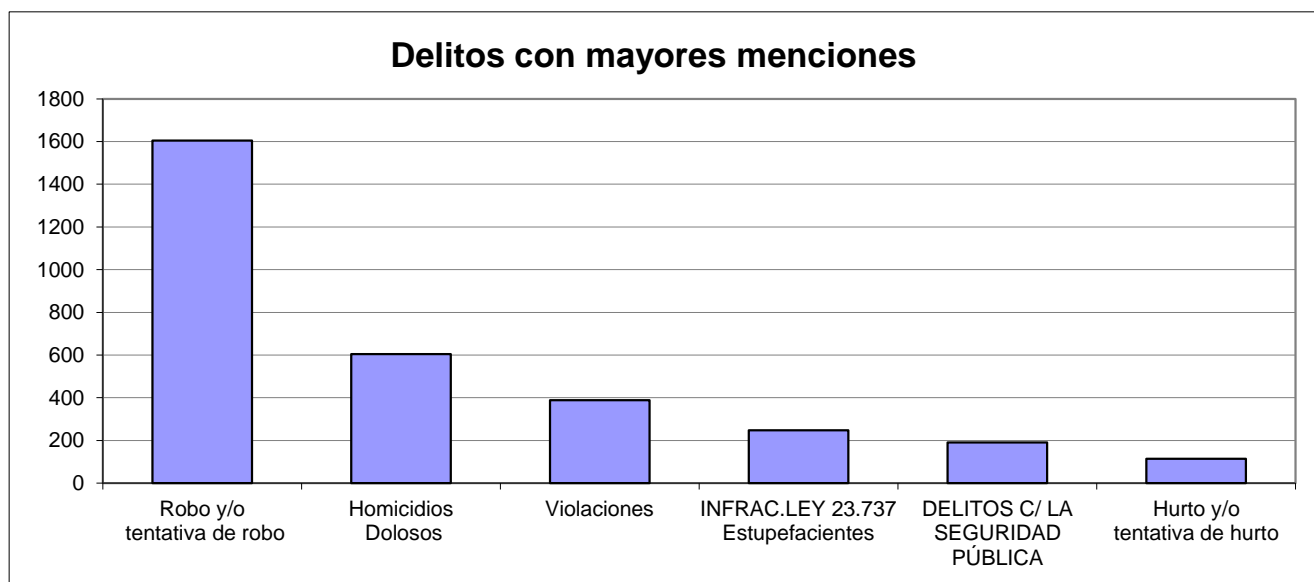
¿Tuvo intentos de fuga o evasión?	Cant.
SI -Tentativa de Evasión	13
SI -Tentativa de Fuga	13
NO	3.225
Sin Datos	0
<i>Total</i>	<i>3.251</i>





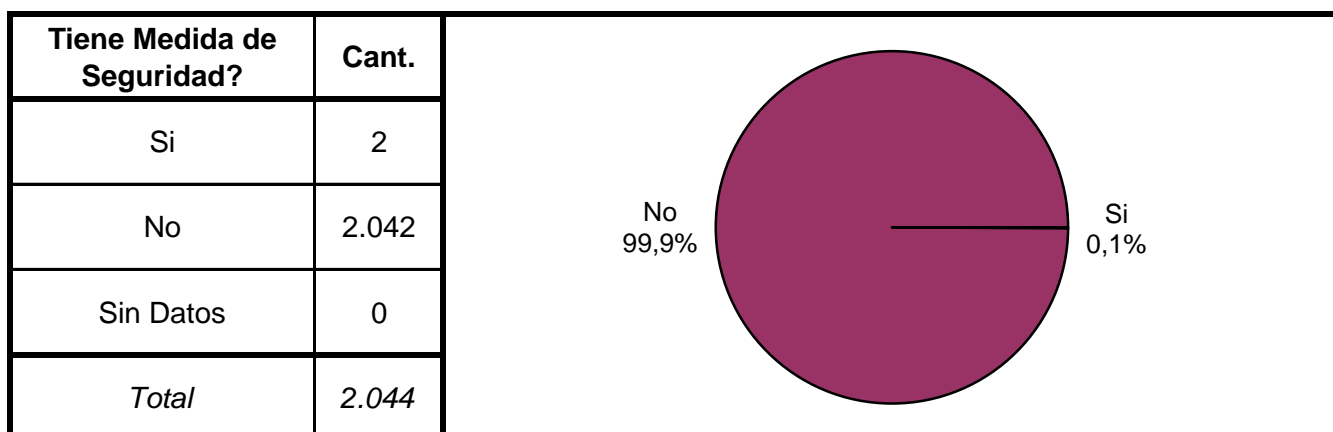
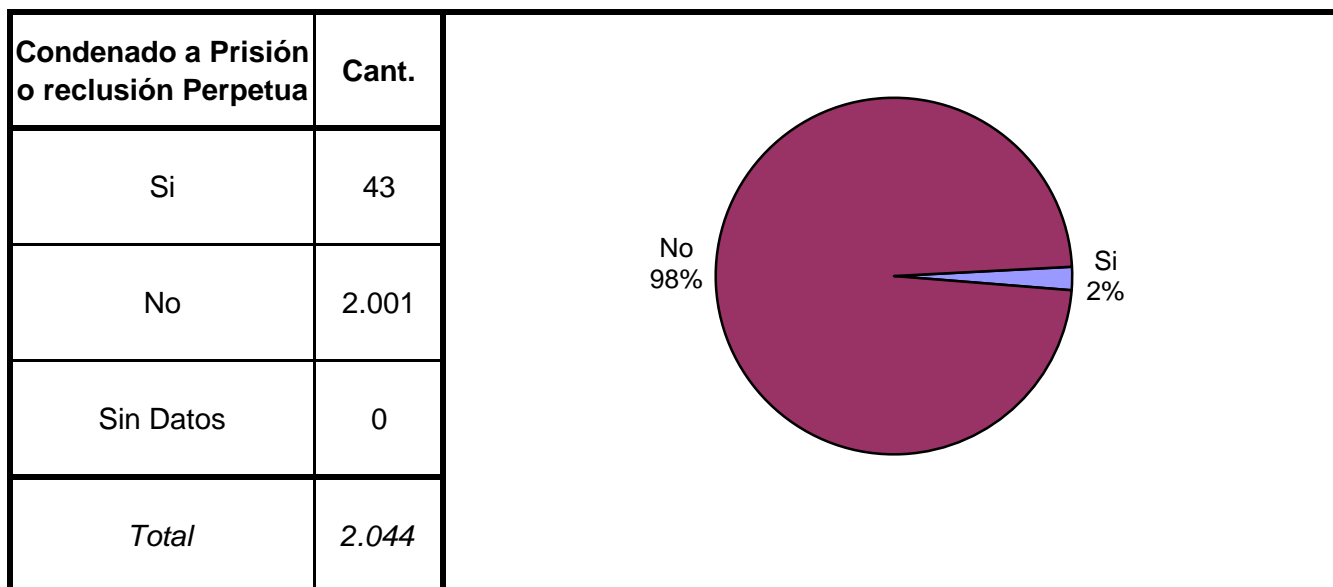
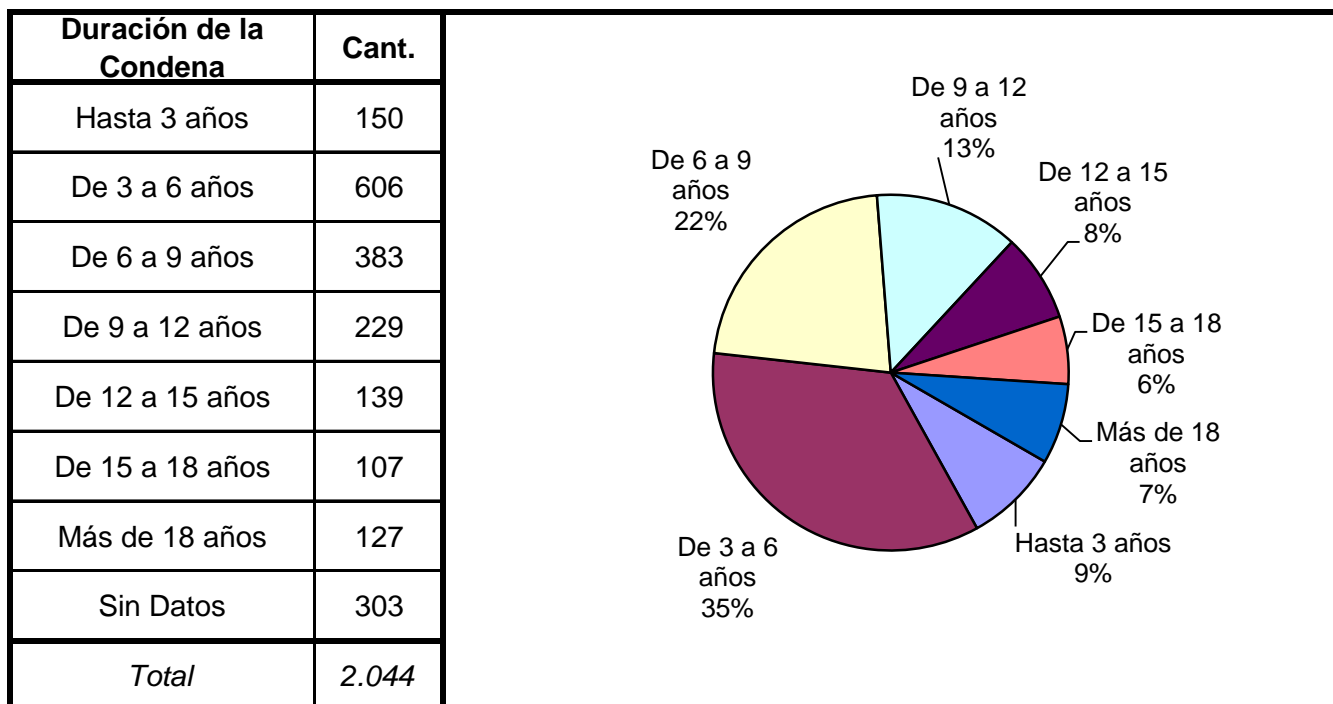
# SNEEP 2012 - MENDOZA

TIPO DE DELITO	1º Mención	2º Mención	3º Mención	4º Mención	5º Mención	TOTAL
Homicidios Dolosos	587	18				605
Homicidios Dolosos (tentativa)	46	7				53
Homicidios Culposos	5	11				16
Lesiones Dolosas	34	35				69
Lesiones Culposas		4				4
Otros Delitos contra las personas	20	5				25
DELITOS CONTRA EL HONOR	4					4
Violaciones	351	37				388
Otros delitos contra la integridad sexual	16	3				19
Amenazas	41	35				76
Privación ilegítima de la libertad	37	14				51
Delito c/ la libertad cometido por func.público	1					1
Otros delitos contra la libertad	33	17				50
Hurto y/o tentativa de hurto	83	31				114
Robo y/o tentativa de robo	1.499	106				1.605
Otros delitos contra la propiedad	15	5				20
DELITOS C/ LA SEGURIDAD PÚBLICA	145	46				191
DELITOS C/ EL ORDEN PÚBLICO						0
DELITOS C/ LA SEG. DE LA NACIÓN						0
DELITOS C/ LOS PODERES PUBLICOS	5					5
DELITOS C/ LA ADMINIST. PÚBLICA	36	8				44
DELITOS C/ LA FE PÚBLICA	12	1				13
DELITOS C/ EL ESTADO CIVIL						0
INFRAC.LEY 23.737 (ESTUPEFACIENTES)	247					247
INFRAC.LEY 24.769 PENAL TRIBUTARIA						0
INFRAC.LEY 13.944 INCUMP.DE DEBERES						0
DELITOS PREV. EN LEYES ESPECIALES	5					5
CONTRAVENCIONES						0
Sin Datos	29	2.868	3.251	3.251	3.251	
<i>Total</i>	3.251	3.251	3.251	3.251	3.251	3.605

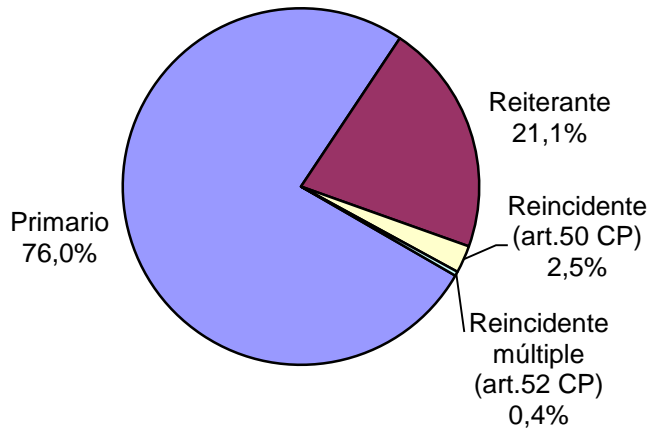


# SNEEP 2012 - MENDOZA

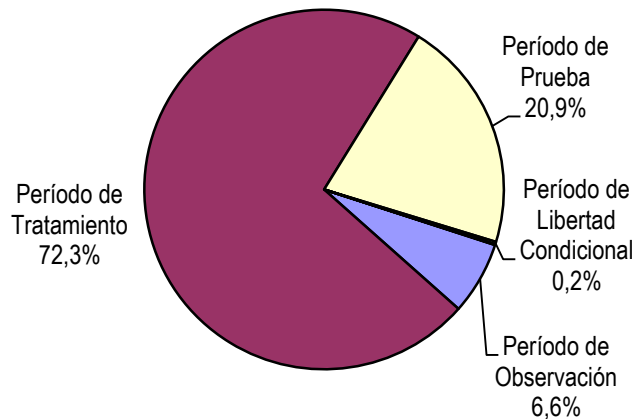
## Frecuencias para los detenidos con condena




Reincidencia	Cant.
Primario	1.554
Reiterante	431
Reincidente (art.50 CP)	51
Reincidente múltiple (art.52 CP)	8
Sin Datos	0
<i>Total</i>	<i>2.044</i>



Períodos de la Progresividad	Cant.
Período de Observación	134
Período de Tratamiento	1.477
Período de Prueba	427
Período de Libertad Condicional	5
Se aplica otra caracterización	0
No se aplica ninguna	1
Sin datos	0
<i>Total</i>	<i>2.044</i>



Tiene o tuvo salidas transitorias	Cant.
No le fueron otorgadas	1.898
Si goza de salidas transitorias	145
Suspendidas durante el último año	1
Revocado durante el último año	0
Sin Datos	0
<i>Total</i>	<i>2.044</i>





<b>Régimen de Semilibertad</b>	<b>Cant.</b>
No está incorporado al régimen de semilibertad	2.021
Si está incorporado	23
Suspendido durante el último año	0
Revocado durante el último año	0
Sin Datos	0
<i>Total</i>	<i>2.044</i>

No está incorporado al régimen de semilibertad 99%

Si está incorporado 1%

<b>Programa de Prelibertad</b>	<b>Cant.</b>
Si está incorporado	18
No está incorporado	2.026
Sin Datos	0
<i>Total</i>	<i>2.044</i>

No está incorporado 99%

Si está incorporado 1%

<b>Prisión Discontinua</b>	<b>Cant.</b>
Si está incorporado	0
No está incorporado	2.044
Sin Datos	0
<i>Total</i>	<i>2.044</i>

<b>Se le otorgó la Semidetención</b>	<b>Cant.</b>
No tiene Semi-detención	2.041
Sí, Prisión Diurna	0
Sí, Prisión Nocturna	2
Revocada durante el último año	1
Sin Datos	0
<i>Total</i>	<i>2.044</i>

No tiene Semi-detención 99,9%

Sí, Prisión Nocturna 0,1%

<b>Tuvo reducción de pena</b>	<b>Cant.</b>
Si - Hasta 6 meses	0
Si - Hasta 1 año	0
Si - Más de 1 año	0
No tuvo reducción de pena	2.044
Sin datos	0
<i>Total</i>	<i>2.044</i>

# SNEEP 2012 - MENDOZA

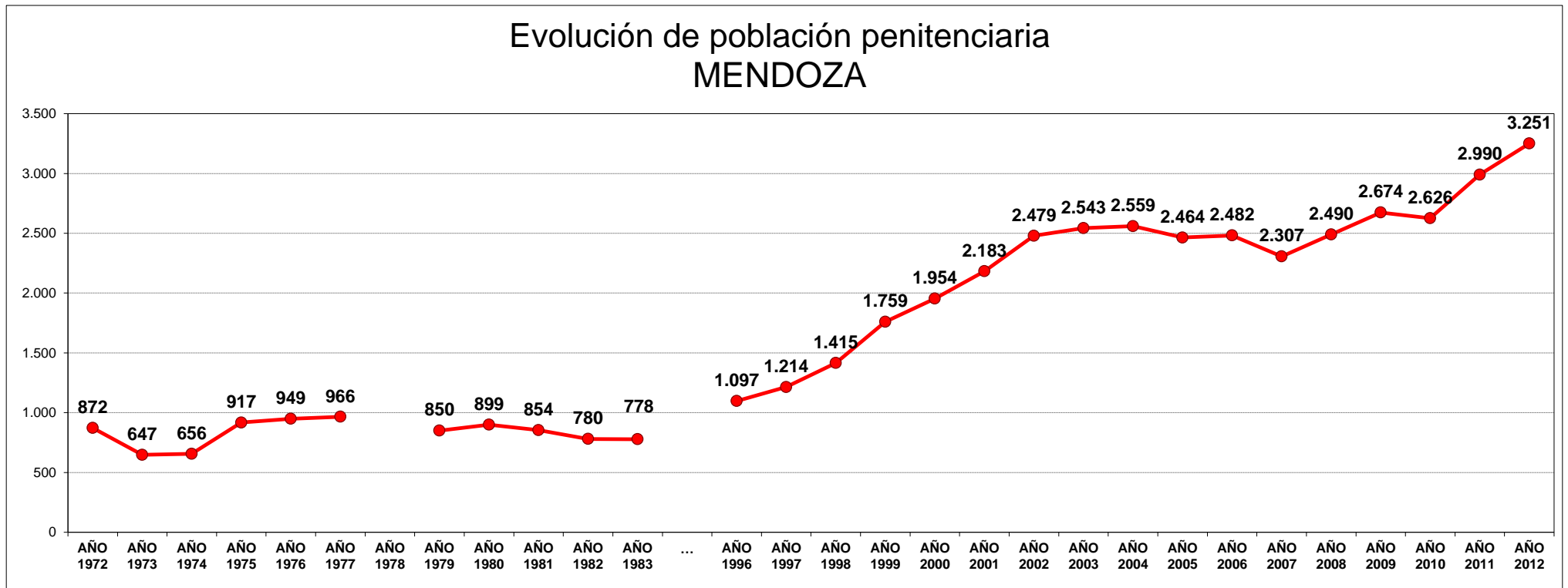
## DISTRIBUCIÓN POR UNIDAD Y SITUACIÓN LEGAL

UNIDADES	CAPACIDAD	POBLACION ALOJADA	SOBRE-POBLACION	PORCENTAJE DE SOBRE- PROBLACION
COMPLEJO PENITENCIARIO Nº I BOULOGNE SUR MER	700	950	250	<b>35,7%</b>
COMPLEJO PENITENCIARIO Nº II SAN FELIPE	960	840	-120	<b>-12,5%</b>
COMPLEJO PENITENCIARIO Nº III ALMAFUERTE	926	901	-25	<b>-2,7%</b>
COMPLEJO PENITENCIARIO Nº IV PENITENCIARIA DE SAN RAFAEL	297	346	49	<b>16,5%</b>
UNIDAD Nº III - CARCEL DE MUJERES - "EL BORBOLLÓN"	90	94	4	<b>4,4%</b>
UNIDAD Nº IV - "VITALE NOCERA" - LAVALLE	60	45	-15	<b>-25,0%</b>
UNIDAD Nº V - COLONIA Y GRANJA PENAL "SIXTO SEGURA"	60	35	-25	<b>-41,7%</b>
ALCAIDIA Nº 1	16	16	0	<b>0,0%</b>
ALCAIDIA Nº 2	20	16	-4	<b>-20,0%</b>
ALCAIDIA Nº 3 - TUNUYAN - UNIDAD PENAL VII	6	5	-1	<b>-16,7%</b>
ALCAIDIA Nº 5 - HOSPITAL EL SAUCE	16	3	-13	<b>-81,3%</b>
<b>TOTALES PROVINCIALES</b>	<b>3.151</b>	<b>3.251</b>	<b>100</b>	<b>3,2%</b>

## EVOLUCIÓN POBLACIÓN PENITENCIARIA - PROVINCIA DE MENDOZA

AÑO	AÑO	AÑO	AÑO	AÑO	AÑO	AÑO	AÑO	AÑO	AÑO	AÑO	AÑO	...	AÑO	AÑO	AÑO	AÑO	AÑO	AÑO	AÑO	AÑO	AÑO	AÑO	AÑO	AÑO	AÑO	AÑO	AÑO	AÑO	AÑO
1972	1973	1974	1975	1976	1977	1978	1979	1980	1981	1982	1983	...	1996	1997	1998	1999	2000	2001	2002	2003	2004	2005	2006	2007	2008	2009	2010	2011	2012
872	647	656	917	949	966		850	899	854	780	778		1.097	1.214	1.415	1.759	1.954	2.183	2.479	2.543	2.559	2.464	2.482	2.307	2.490	2.674	2.626	2.990	3.251

Relevamiento basado en datos proporcionados por el Registro Nacional de Reincidencia y el Servicio Penitenciario Provincial.



ACLARACION: La estadística oficial sobre población penitenciaria (SNEEP) comenzó en el año 2002.  
De los años 1972 a 1983 se recuperaron los datos de los libros publicados por el Registro Nacional de Reincidencia.