

**SISTEMA NACIONAL  
DE  
ESTADÍSTICAS SOBRE  
EJECUCIÓN DE LA PENA**

**Informe Anual  
PROVINCIA DE MISIONES  
SNEEP 2012**

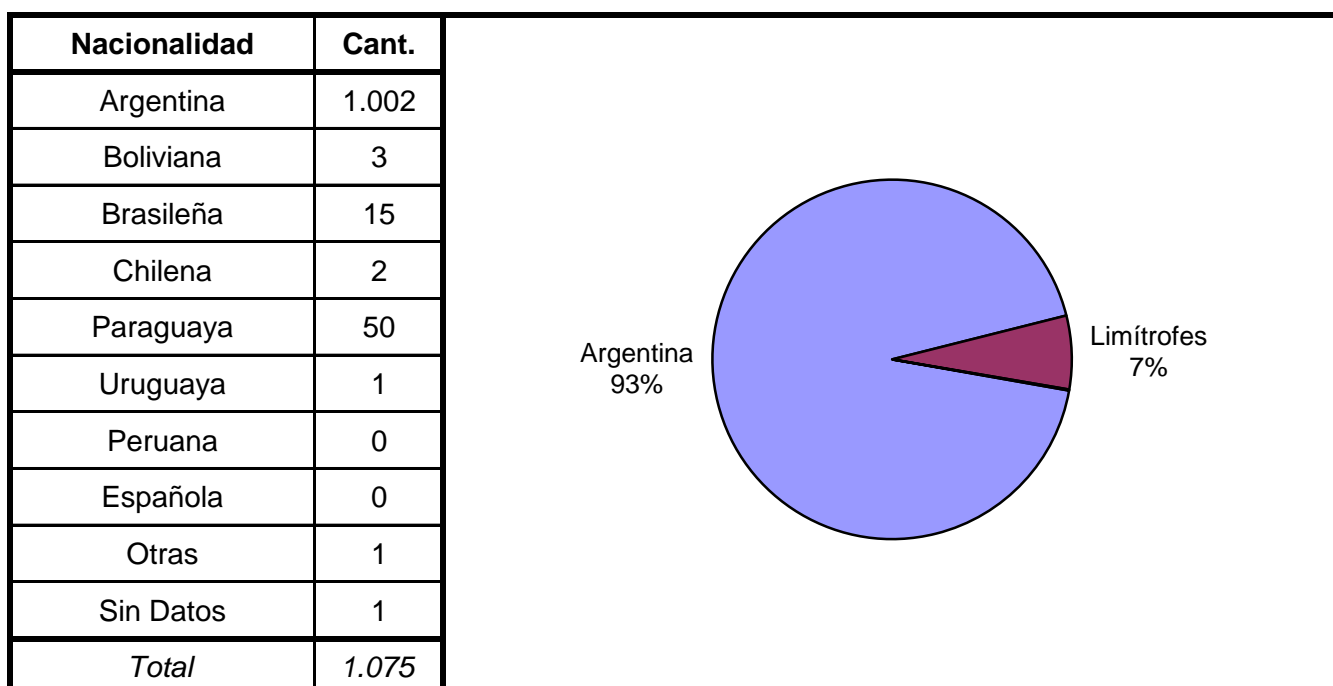
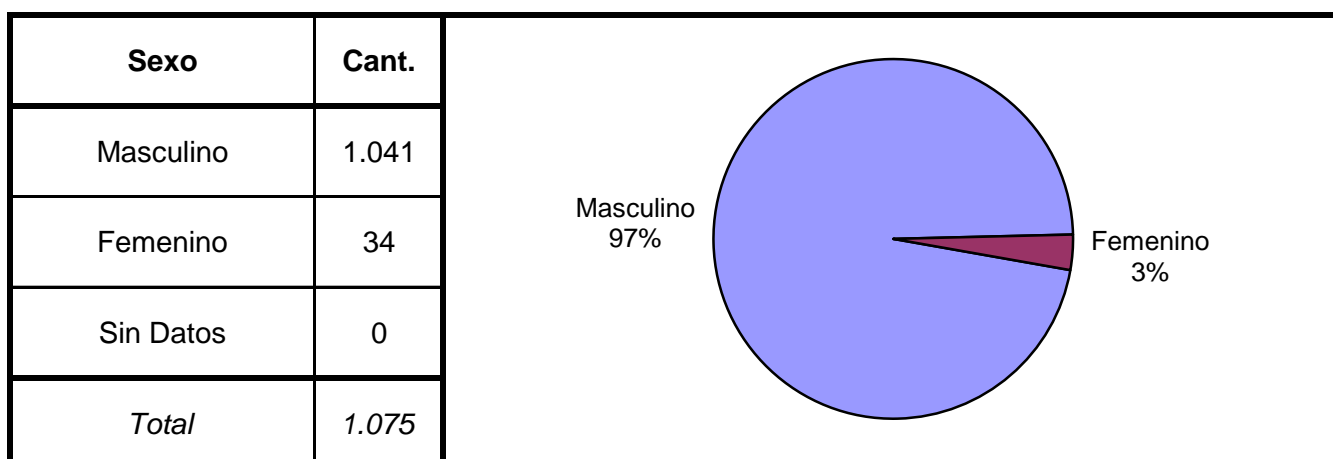
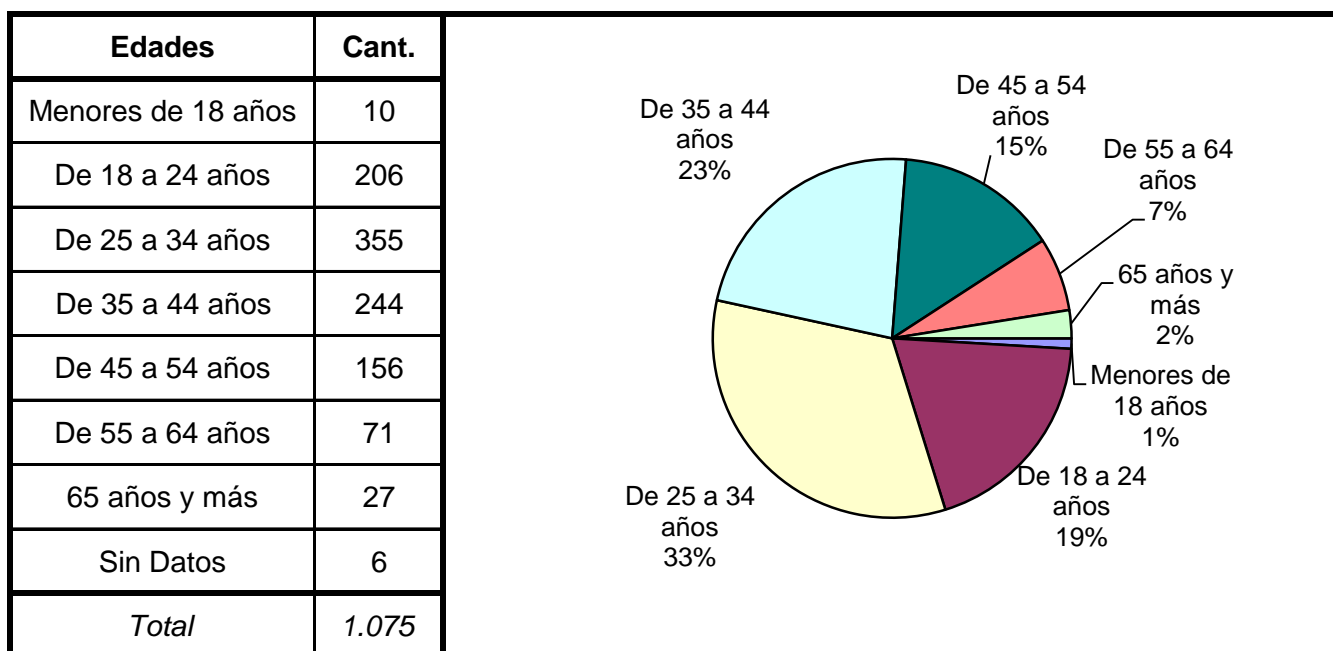
*Dirección Nacional de Política Criminal  
en materia de Justicia y Legislación Penal  
Subsecretaría de Política Criminal  
Secretaría de Justicia  
Ministerio de Justicia y Derechos Humanos*

# SNEEP 2012 - MISIONES

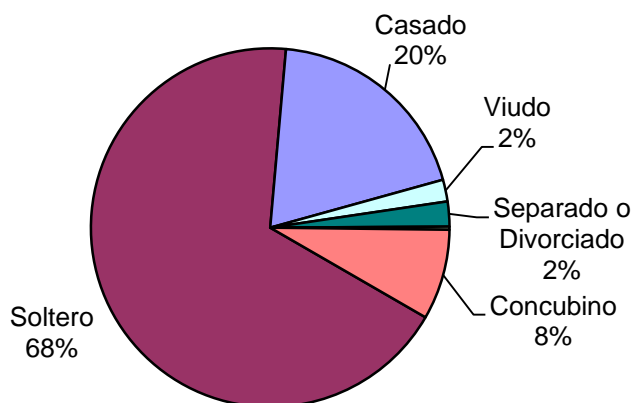
## DISTRIBUCIÓN POR UNIDAD Y SITUACIÓN LEGAL

UNIDADES	CONDENADOS	PROCESADOS	INIMPUTABLES/ MENORES o Sin Discriminar	TOTAL POR UNIDAD
UNIDAD PENITENCIARIA I - LORETO	176	21	42	<b>239</b>
UNIDAD PENITENCIARIA II - OBERA	211	80		<b>291</b>
UNIDAD PENITENCIARIA III - ELDORADO	197	78	12	<b>287</b>
UNIDAD PENITENCIARIA IV - INSTITUTO CORRECCIONAL DE MENORES VARONES	5	26		<b>31</b>
UNIDAD PENITENCIARIA V - INSTITUTO CORRECCIONAL DE MUJERES	13	20	1	<b>34</b>
UNIDAD PENITENCIARIA VI - INSTITUTO DE ENCAUSADOS Y PROCESADOS POSADAS	8	184	1	<b>193</b>
<b>TOTALES PROVINCIALES</b>	<b>610</b>	<b>409</b>	<b>56</b>	<b>1.075</b>

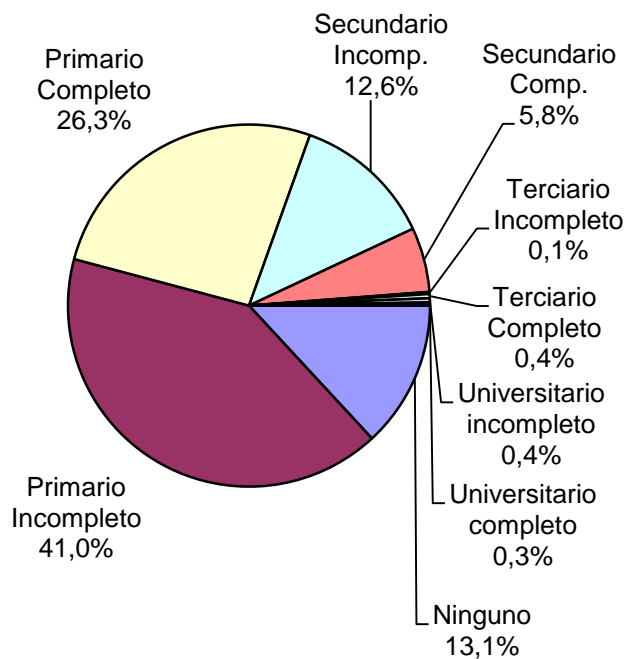
# SNEEP 2012 - MISIONES



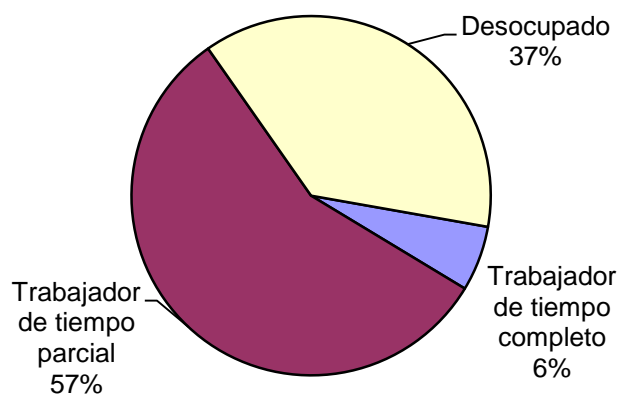
Estado Civil	Cant.
Soltero	727
Casado	206
Viudo	21
Separado o Divorciado	24
Separado de Hecho	3
Concubino	87
Sin datos	7
<i>Total</i>	<i>1.075</i>

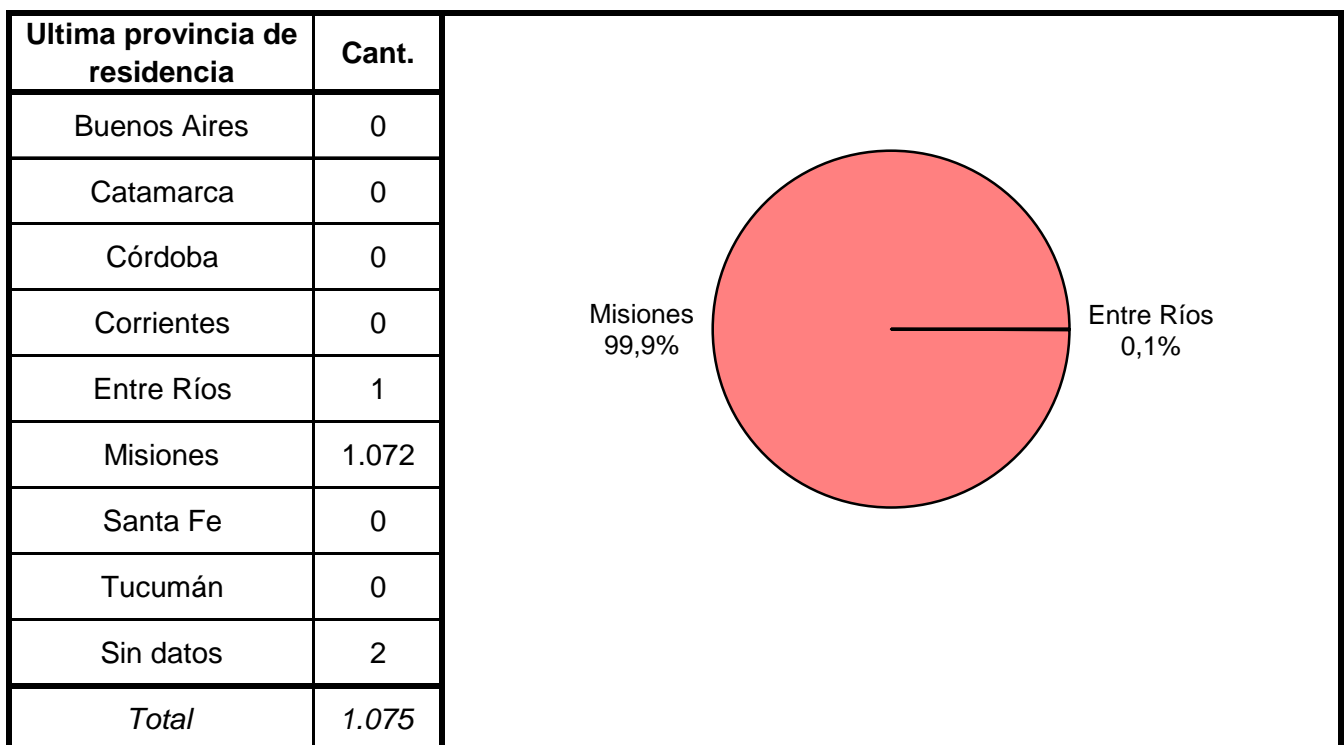
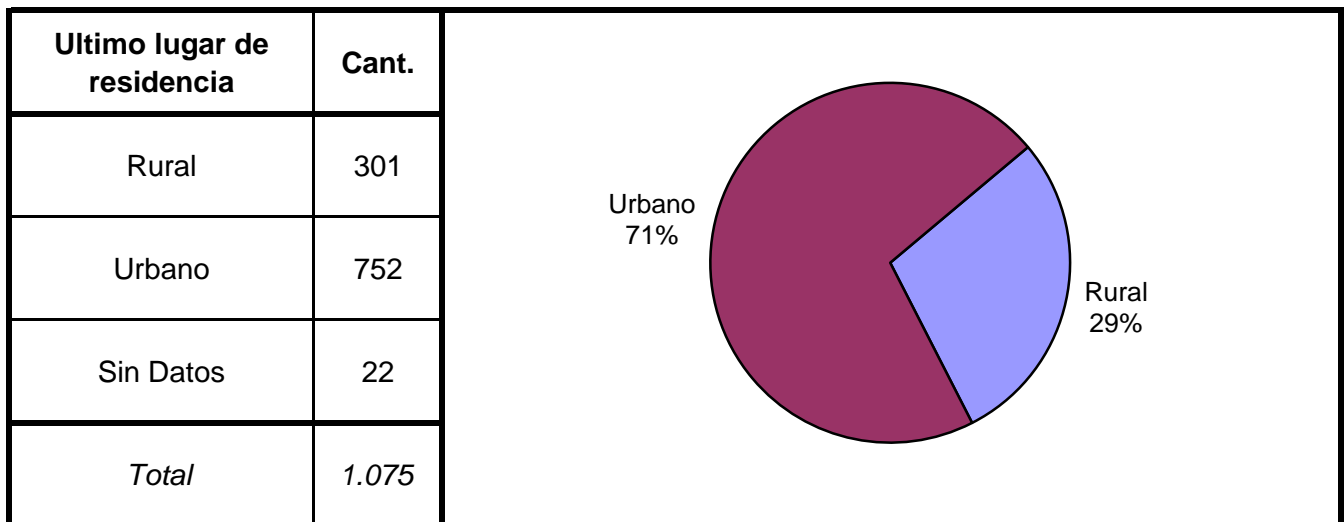
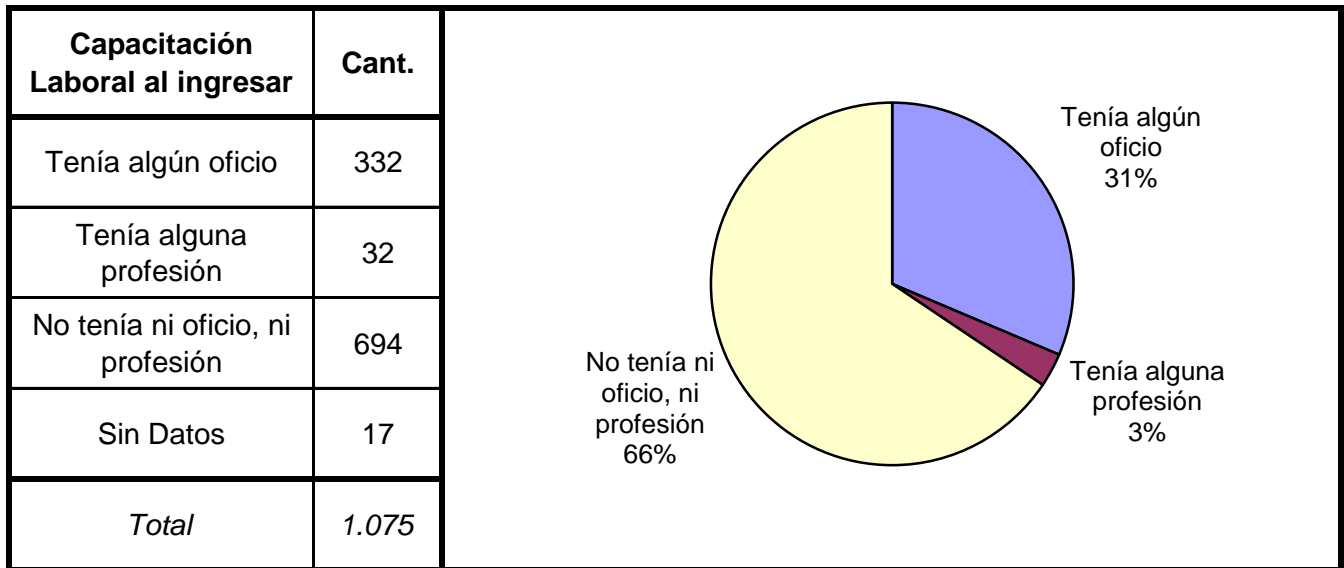


Nivel de Instrucción	Cant.
Ninguno	141
Primario Incompleto	441
Primario Completo	283
Secundario Incomp.	135
Secundario Comp.	62
Terciario Incompleto	2
Terciario Completo	4
Universitario incompleto	4
Universitario completo	3
Sin datos	0
<i>Total</i>	<i>1.075</i>

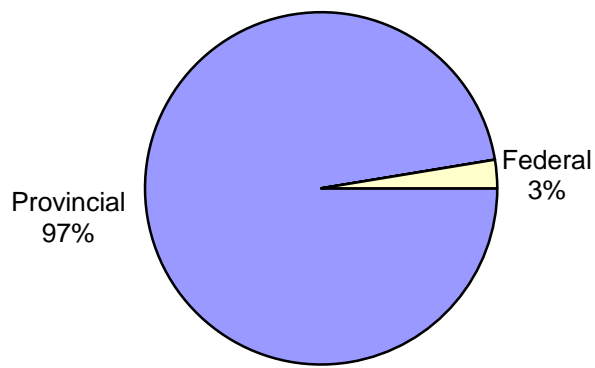


Situación Laboral al momento del ingreso	Cant.
Trabajador de tiempo completo	62
Trabajador de tiempo parcial	598
Desocupado	396
Sin Datos	19
<i>Total</i>	<i>1.075</i>

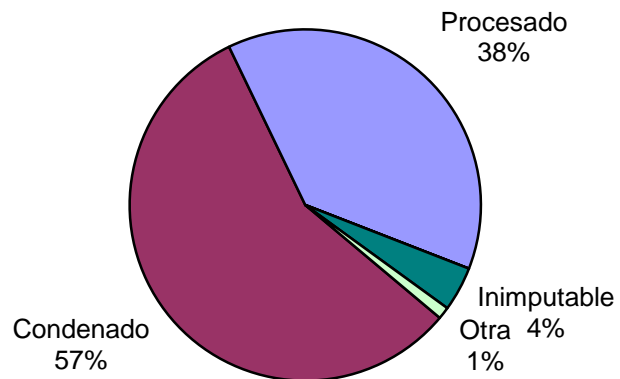




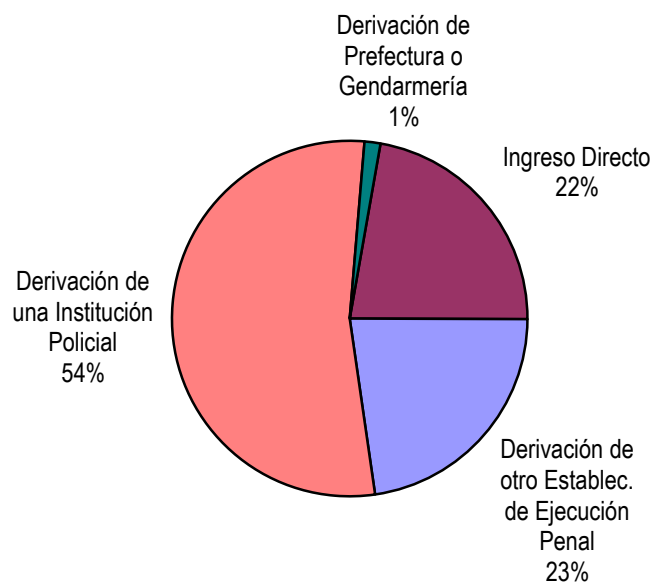
Jurisdicción Judicial	Cant.
Provincial	1.047
Nacional	0
Federal	28
Sin Datos	0
<i>Total</i>	<i>1.075</i>



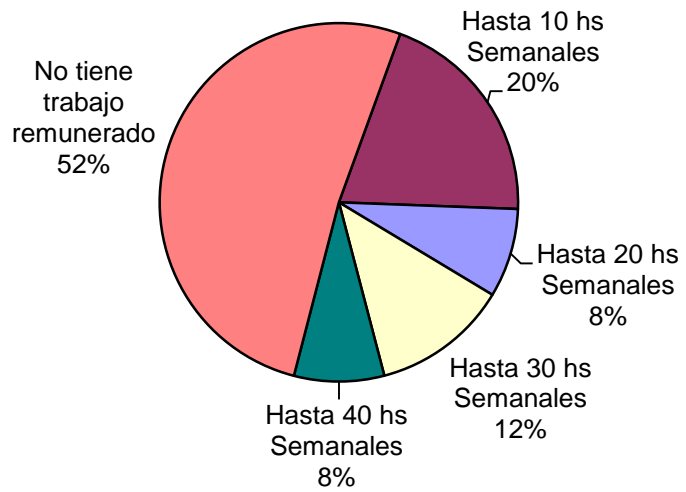
Situación Legal	Cant.
Condenado	610
Procesado	409
Contraventor	0
Inimputable	44
Otra	12
<i>Total</i>	<i>1.075</i>



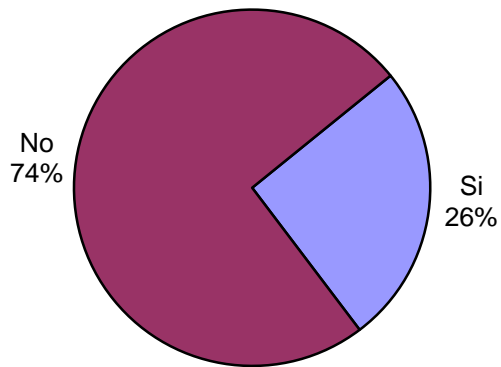
Establecimiento de Procedencia	Cant.
Ingreso Directo	231
Derivación de otro Establec. de Ejecución Penal	235
Derivación de una Institución Policial	556
Derivación de Prefectura o Gendarmería	15
Sin datos	38
<i>Total</i>	<i>1.075</i>



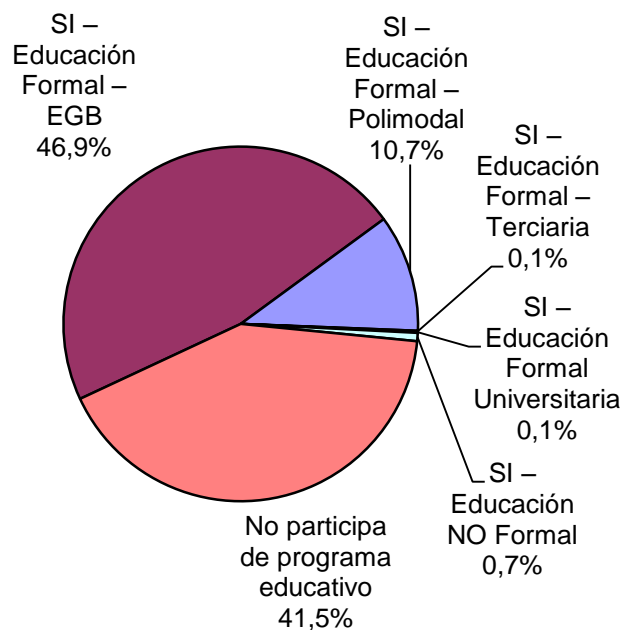
Trabajo remunerado	Cant.
Hasta 10 hs Semanales	212
Hasta 20 hs Semanales	85
Hasta 30 hs Semanales	130
Hasta 40 hs Semanales	86
No tiene trabajo remunerado	545
Sin datos	17
<i>Total</i>	<i>1.075</i>

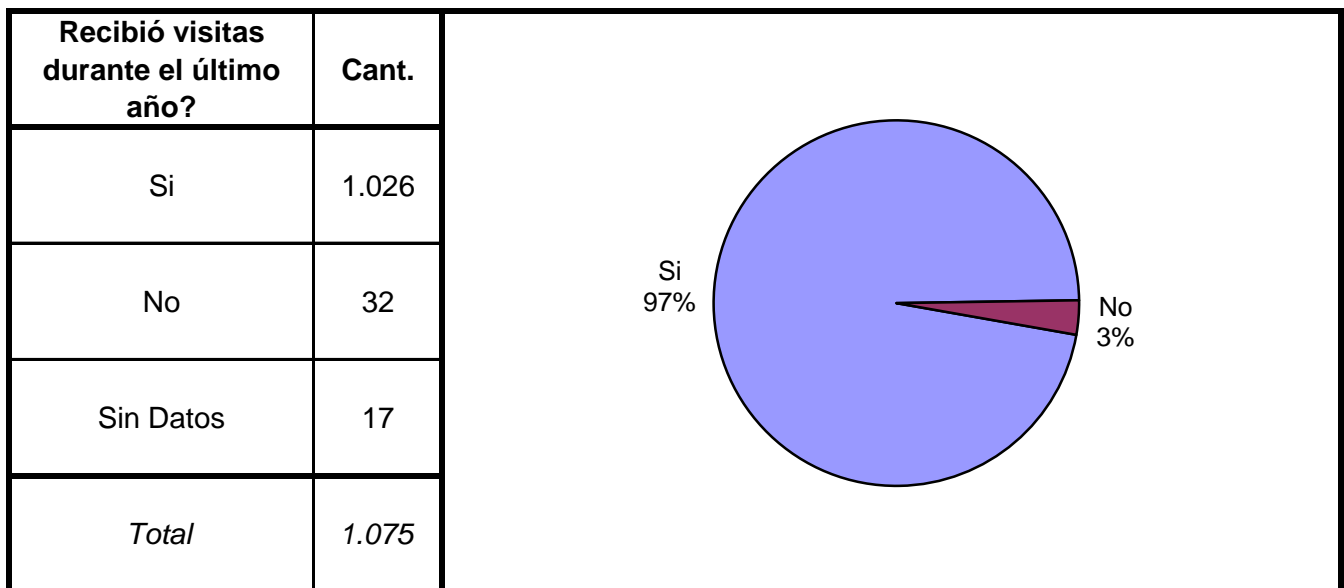
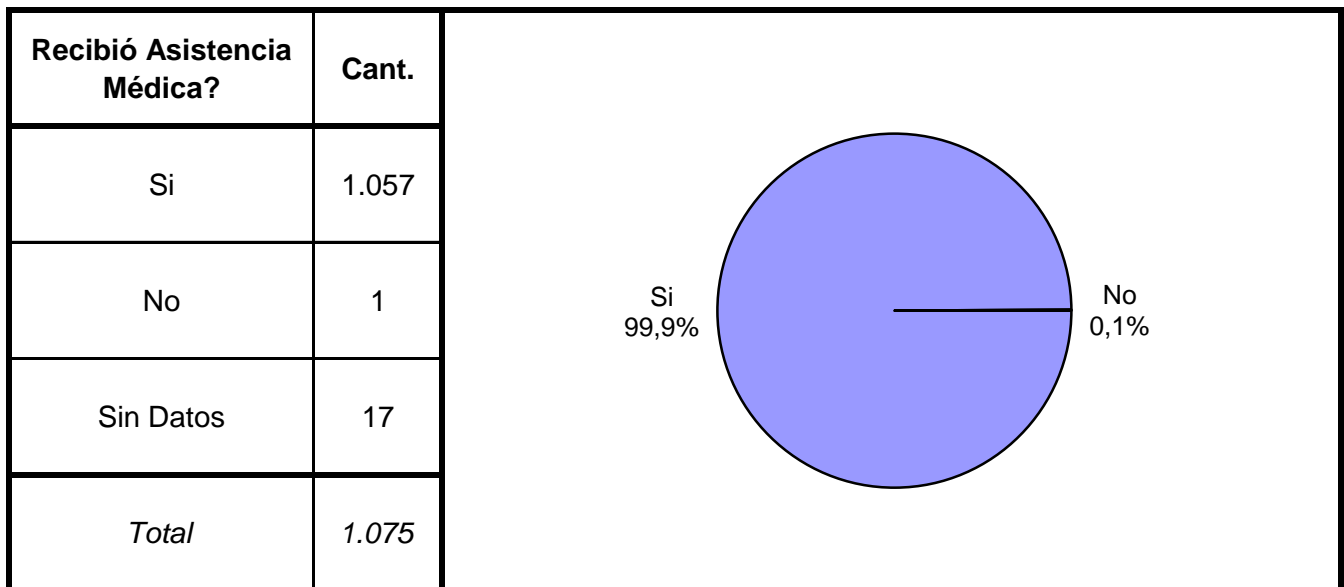
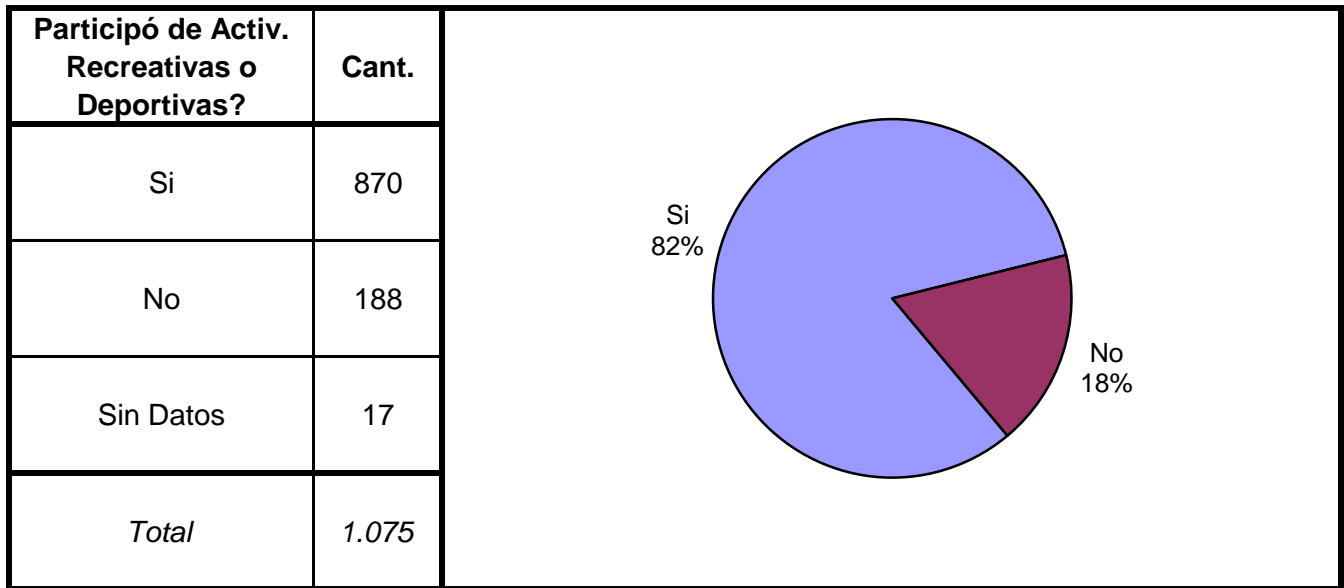


Participó de algún Programa de Capacit. Laboral?	Cant.
Si	270
No	788
Sin Datos	17
<i>Total</i>	<i>1.075</i>



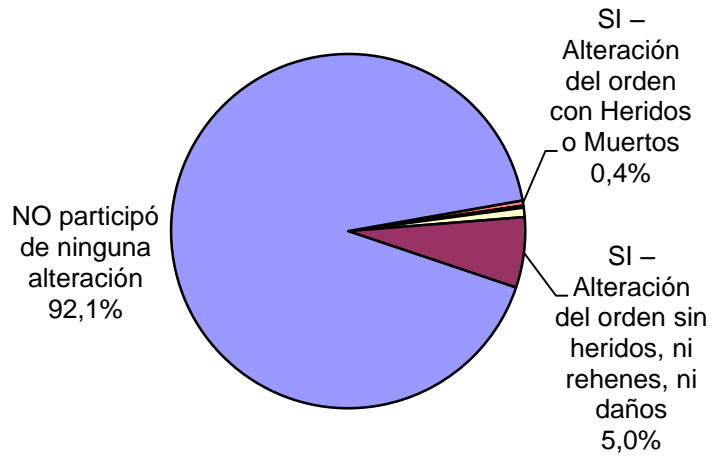
Participó de algún Programa Educativo?	Cant.
SI – Educación Formal – EGB	496
SI – Educación Formal – Polimodal	113
SI – Educación Formal – Terciaria	1
SI – Educación Formal Universitaria	1
SI – Educación NO Formal	8
No participa de programa educativo	439
Sin datos	17
<i>Total</i>	<i>1.075</i>



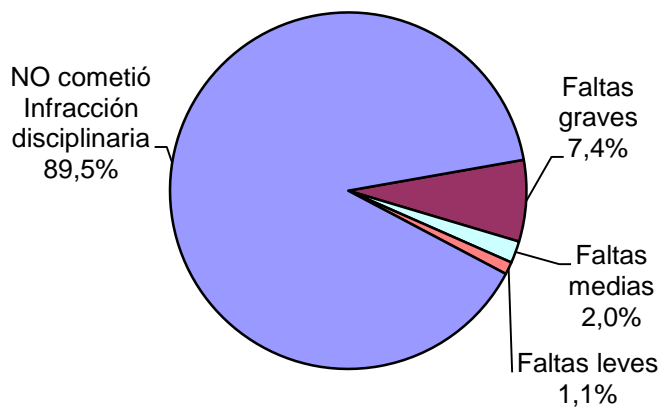




Participó de algún tipo de Alteración del orden?	Cant.
SI – Alteración del orden con Heridos o Muertos	5
SI – Alteración del orden con Rehenes	2
SI – Alteración del orden con Daños	9
SI – Alteración del orden sin heridos, ni rehenes, ni daños	68
NO participó de ninguna alteración	974
Sin Datos	17
<i>Total</i>	<i>1.075</i>



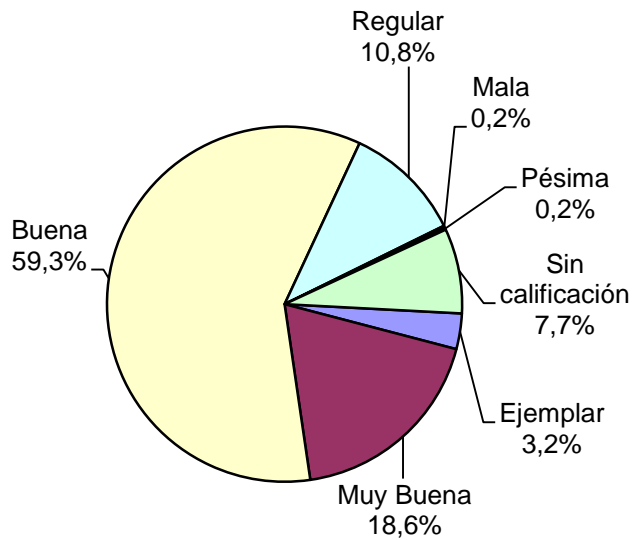
Tipo de infracción disciplinaria	Cant.
Faltas graves	78
Faltas medias	21
Faltas leves	12
NO cometió Infracción disciplinaria	945
Sin Datos	19
<i>Total</i>	<i>1.075</i>



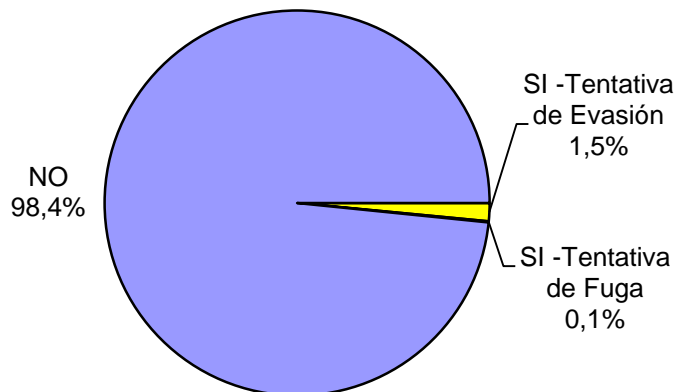
Tipo de Sanción Disciplinaria	Cant.
Traslado a otro estab. de régimen más severo	1
Traslado a otra sección de régimen más severo	4
Permanencia en su celda indiv.hasta 7 fines de sem.	19
Permanencia en su celda indiv.hasta 15 días ininterrump.	55
Suspensión total/parcial derechos reglam. hasta 15 días	17
Exclusión de la activ. común hasta 15 días	0
Exclusión de la activ. recreativa/ deportiva hasta 10 días	3
Amonestación	1
Otra sanción	2
Sin Datos	973
<i>Total</i>	<i>1.075</i>

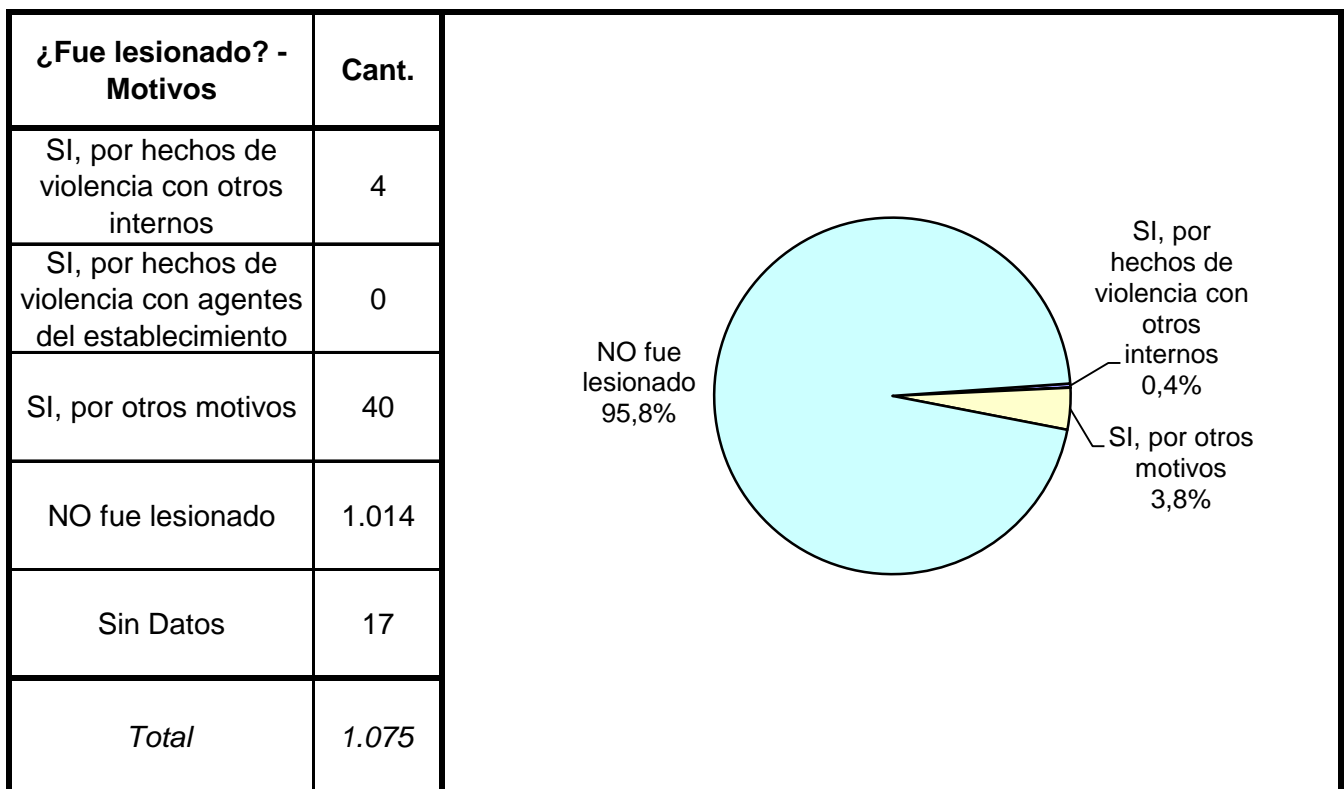
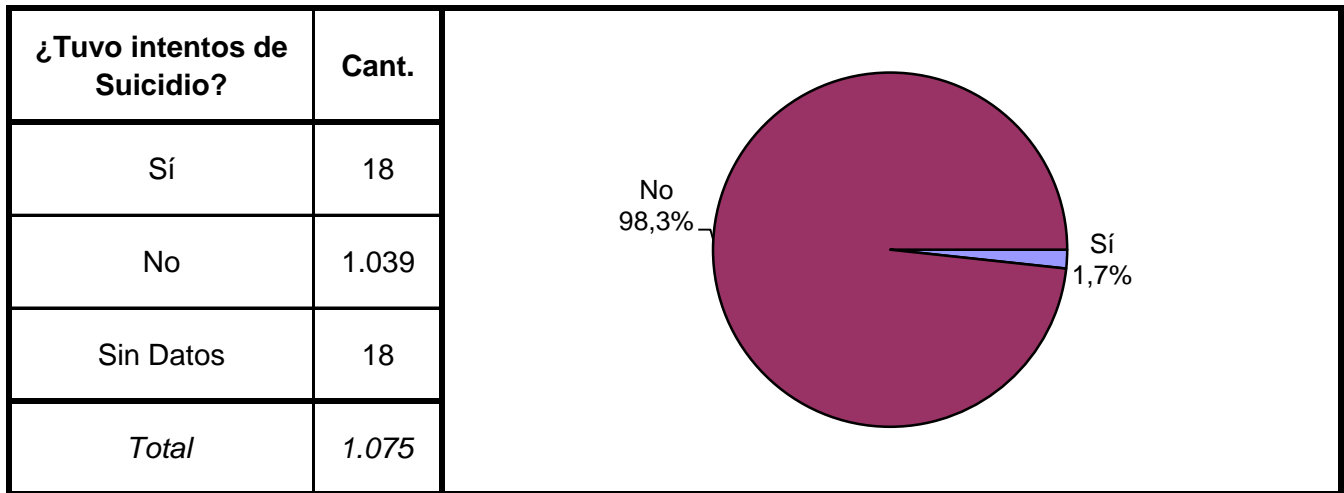


Calificación de conducta del interno	Cant.
Ejemplar	34
Muy Buena	195
Buena	621
Regular	113
Mala	2
Pésima	2
Sin calificación	81
Sin Datos	27
<i>Total</i>	<i>1.075</i>



¿Tuvo intentos de fuga o evasión?	Cant.
SI -Tentativa de Evasión	16
SI -Tentativa de Fuga	1
NO	1.039
Sin Datos	19
<i>Total</i>	<i>1.075</i>

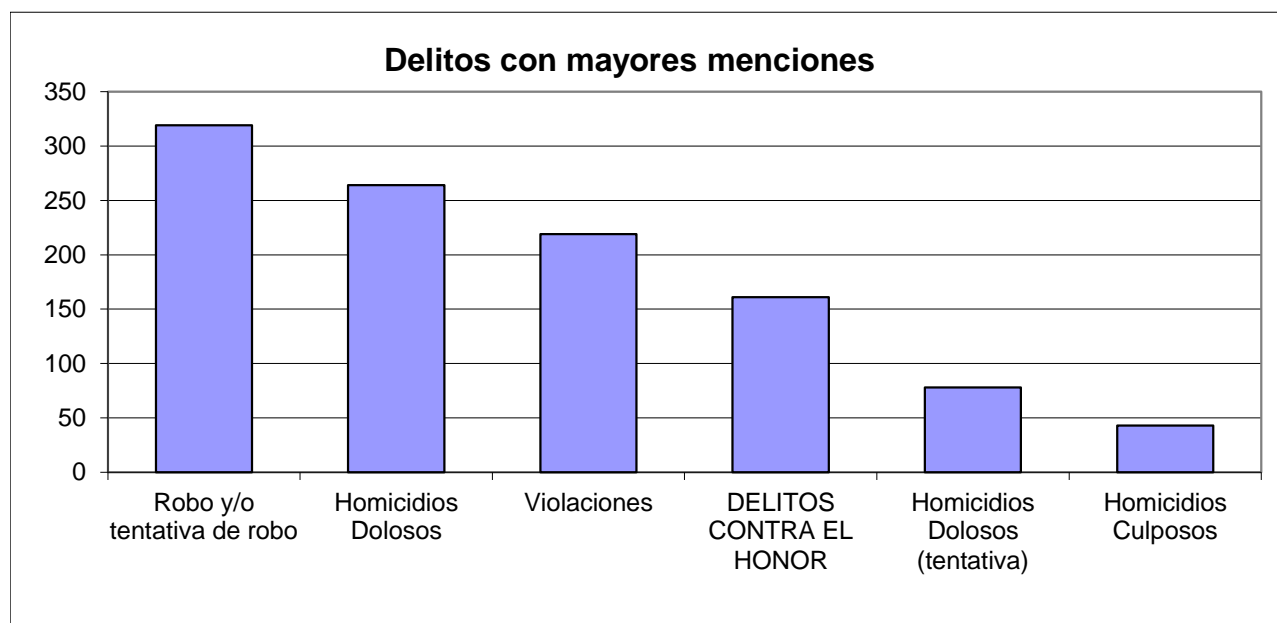




¿Tiene hijos con ella? Para internas	Cant.
Si	0
No	34
Sin Datos	0
<i>Total</i>	<i>34</i>

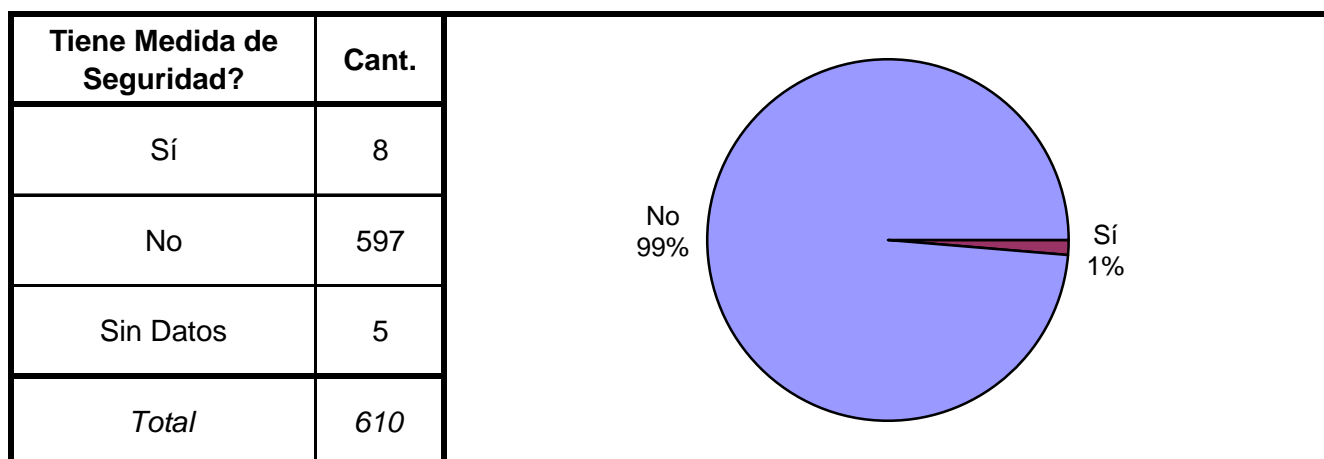
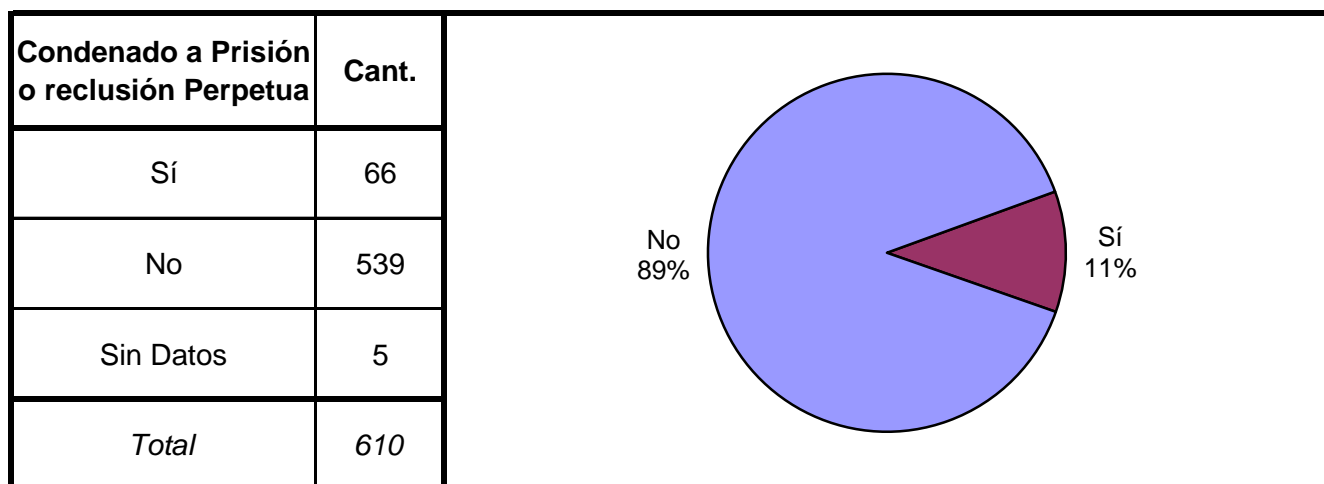
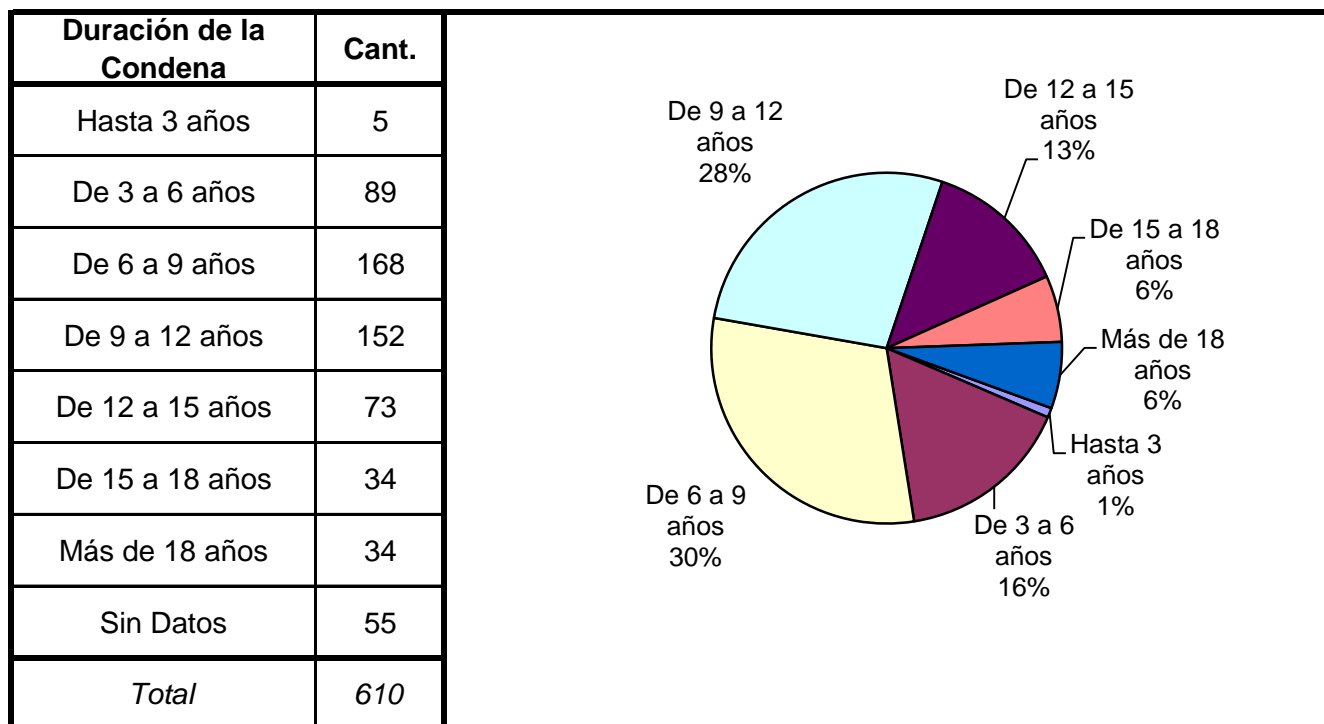
# SNEEP 2012 - MISIONES

TIPO DE DELITO	1º Mención	2º Mención	3º Mención	4º Mención	5º Mención	TOTAL
Homicidios Dolosos	257	6	1			264
Homicidios Dolosos (tentativa)	57	18	3			78
Homicidios Culposos	36	7				43
Lesiones Dolosas	10	21	2			33
Lesiones Culposas	4	6				10
Otros Delitos contra las personas	8	5	1			14
DELITOS CONTRA EL HONOR	147	11	2	1		161
Violaciones	172	43	4			219
Otros delitos contra la integridad sexual	32	7	2			41
Amenazas	10	17	4	1		32
Privación ilegítima de la libertad	3	13	2			18
Delito c/ la libertad cometido por func.público	1					1
Otros delitos contra la libertad		1	2			3
Hurto y/o tentativa de hurto	23	10	5		1	39
Robo y/o tentativa de robo	242	61	13	3		319
Otros delitos contra la propiedad	14	1	2	1		18
DELITOS C/ LA SEGURIDAD PÚBLICA	4	6	1	2		13
DELITOS C/ EL ORDEN PÚBLICO	2	3	1			6
DELITOS C/ LA SEG. DE LA NACIÓN						0
DELITOS C/ LOS PODERES PUBLICOS						0
DELITOS C/ LA ADMINIST. PÚBLICA	1			1		2
DELITOS C/ LA FE PÚBLICA						0
DELITOS C/ EL ESTADO CIVIL			1			1
INFRAC.LEY 23.737 (ESTUPEFACIENTES)	17	2				19
INFRAC.LEY 24.769 PENAL TRIBUTARIA	9					9
INFRAC.LEY 13.944 INCUMP.DE DEBERES						0
DELITOS PREV. EN LEYES ESPECIALES	1					1
CONTRAVENCIONES			1			1
Sin Datos	25	837	1.028	1.066	1.074	
<i>Total</i>	1.075	1.075	1.075	1.075	1.075	1.345

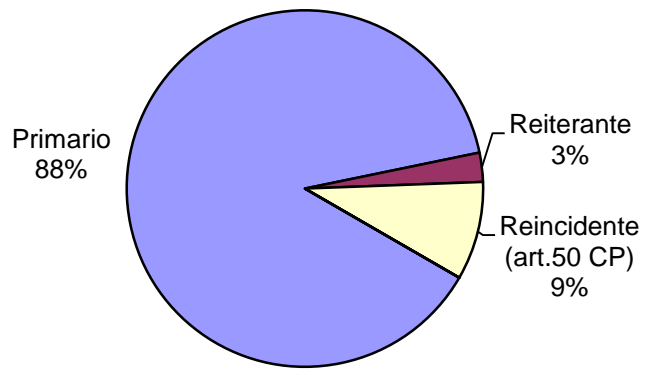


# SNEEP 2012 - MISIONES

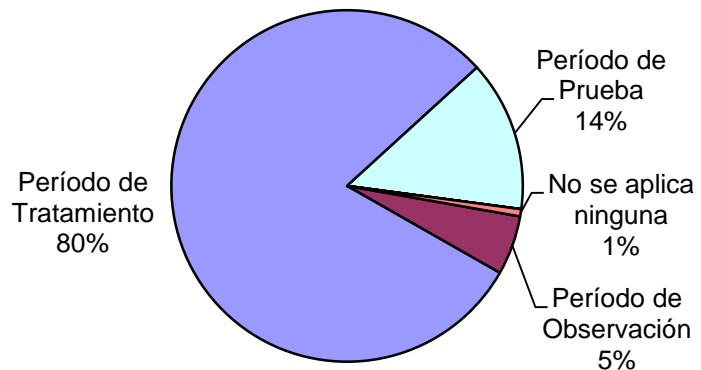
## Frecuencias para los detenidos con condena



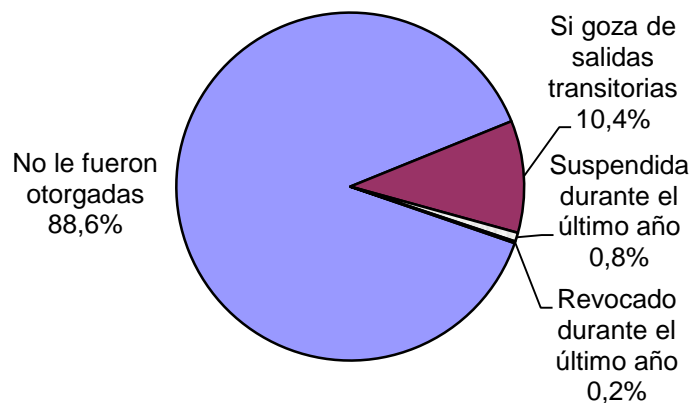
Reincidencia	Cant.
Primario	535
Reiterante	16
Reincidente (art.50 CP)	54
Reincidente múltiple (art.52 CP)	0
Sin Datos	5
<i>Total</i>	<i>610</i>

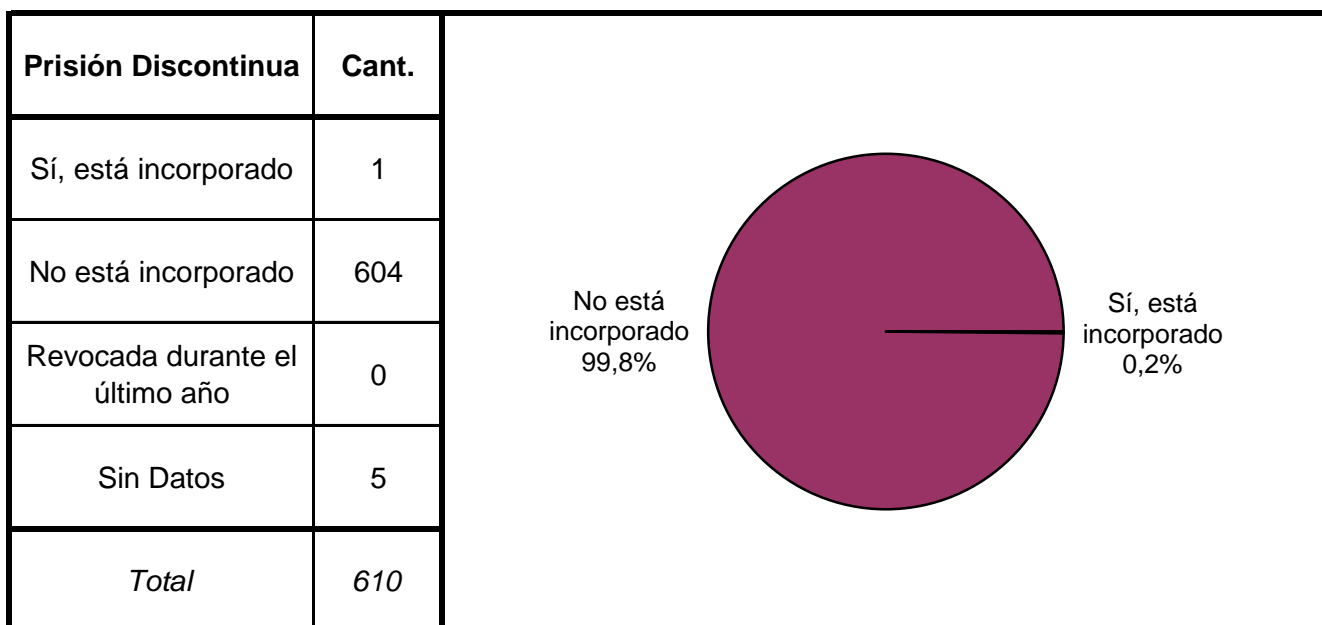
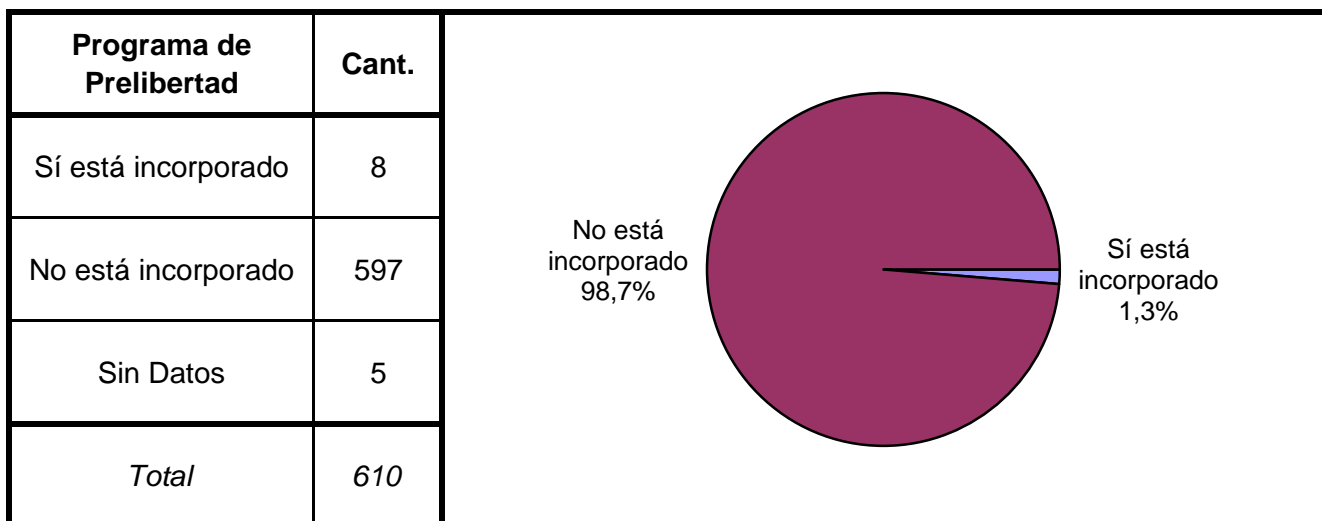
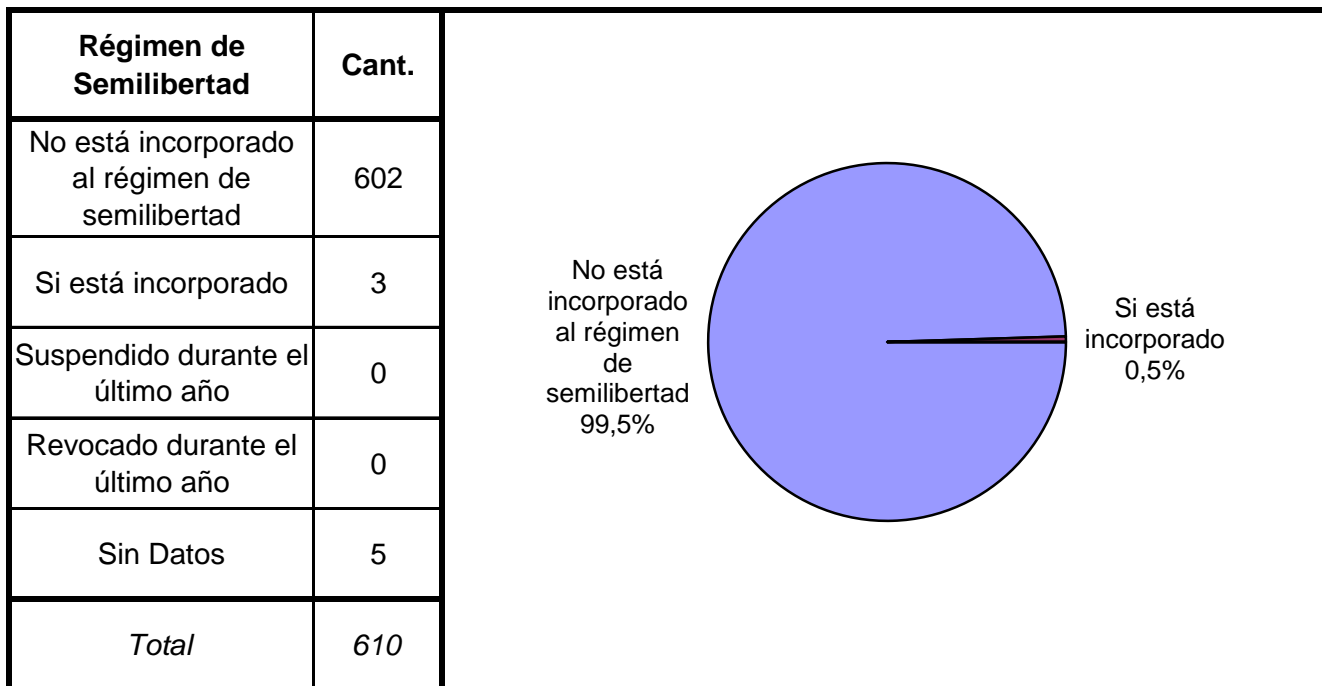


Períodos de la Progresividad	Cant.
Período de Observación	33
Período de Tratamiento	484
Período de Prueba	84
Período de Libertad Condicional	0
Se aplica otra caracterización	0
No se aplica ninguna	4
Sin datos	5
<i>Total</i>	<i>610</i>



Tiene o tuvo salidas transitorias	Cant.
No le fueron otorgadas	536
Si goza de salidas transitorias	63
Suspendida durante el último año	5
Revocado durante el último año	1
Sin Datos	5
<i>Total</i>	<i>610</i>







<b>Se le otorgó la Semidetención</b>	<b>Cant.</b>
No tiene Semi-detención	605
Sí, Prisión Diurna	0
Sí, Prisión Nocturna	0
Revocada durante el último año	0
Sin Datos	5
<i>Total</i>	<i>610</i>

<b>Tuvo reducción de pena</b>	<b>Cant.</b>
Sí - Hasta 6 meses	0
Sí - Hasta 1 año	0
Sí - Más de 1 año	0
No tuvo reducción de pena	605
Sin datos	5
<i>Total</i>	<i>610</i>

# SNEEP 2012 - MISIONES

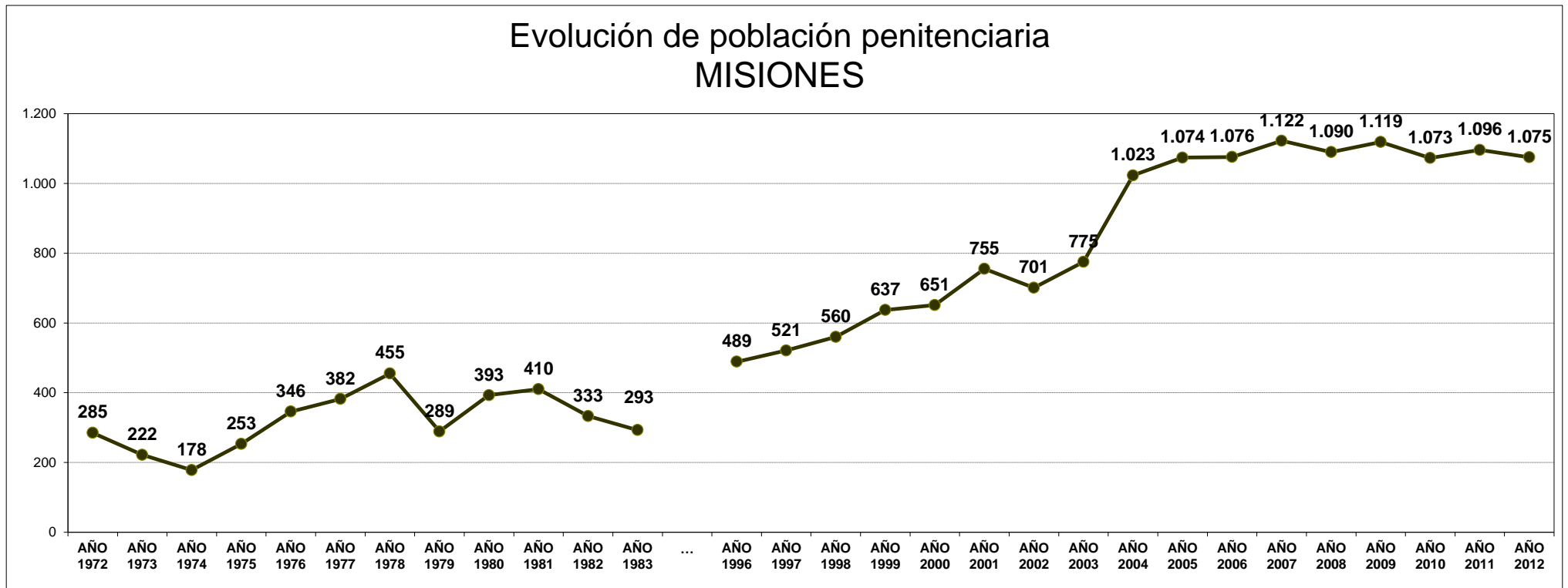
## DISTRIBUCIÓN POR UNIDAD Y SITUACIÓN LEGAL

UNIDADES	CAPACIDAD	POBLACION ALOJADA	SOBRE- POBLACION	PORCENTAJE DE SOBRE-POBLACION
UNIDAD PENITENCIARIA I - LORETO	200	239	39	<b>19,5%</b>
UNIDAD PENITENCIARIA II - OBERA	196	291	95	<b>48,5%</b>
UNIDAD PENITENCIARIA III - ELDORADO	250	287	37	<b>14,8%</b>
UNIDAD PENITENCIARIA IV - INSTITUTO CORRECCIONAL DE MENORES VARONES	60	31	-29	<b>-48,3%</b>
UNIDAD PENITENCIARIA V - INSTITUTO CORRECCIONAL DE MUJERES	30	34	4	<b>13,3%</b>
UNIDAD PENITENCIARIA VI - INSTITUTO DE ENCAUSADOS Y PROCESADOS POSADAS	220	193	-27	<b>-12,3%</b>
<b>TOTALES PROVINCIALES</b>	<b>956</b>	<b>1.075</b>	<b>119</b>	<b>12,4%</b>

## EVOLUCIÓN POBLACIÓN PENITENCIARIA - PROVINCIA DE MISIONES

AÑO	AÑO	AÑO	AÑO	AÑO	AÑO	AÑO	AÑO	AÑO	AÑO	AÑO	AÑO	AÑO	...	AÑO	AÑO	AÑO	AÑO	AÑO	AÑO	AÑO	AÑO	AÑO	AÑO	AÑO	AÑO	AÑO	AÑO	AÑO	AÑO
1972	1973	1974	1975	1976	1977	1978	1979	1980	1981	1982	1983	...	1996	1997	1998	1999	2000	2001	2002	2003	2004	2005	2006	2007	2008	2009	2010	2011	2012
285	222	178	253	346	382	455	289	393	410	333	293	...	489	521	560	637	651	755	701	775	1.023	1.074	1.076	1.122	1.090	1.119	1.073	1.096	1.075

Relevamiento basado en datos proporcionados por el Registro Nacional de Reincidencia y el Servicio Penitenciario Provincial.



ACLARACION: La estadística oficial sobre población penitenciaria (SNEEP) comenzó en el año 2002.  
De los años 1972 a 1983 se recuperaron los datos de los libros publicados por el Registro Nacional de Reincidencia.