

**SISTEMA NACIONAL
DE
ESTADÍSTICAS SOBRE
EJECUCIÓN DE LA PENA**

**Informe Anual
PROVINCIA DE SALTA
SNEEP 2012**


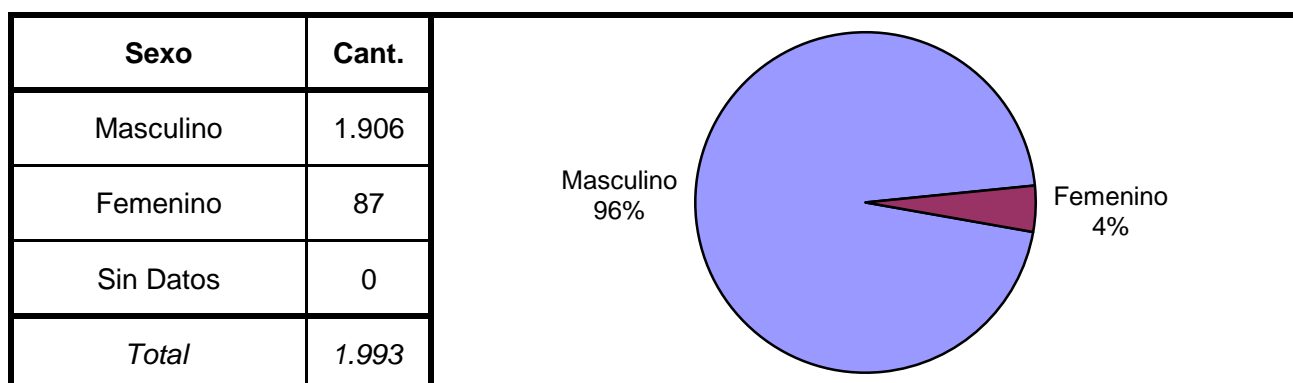
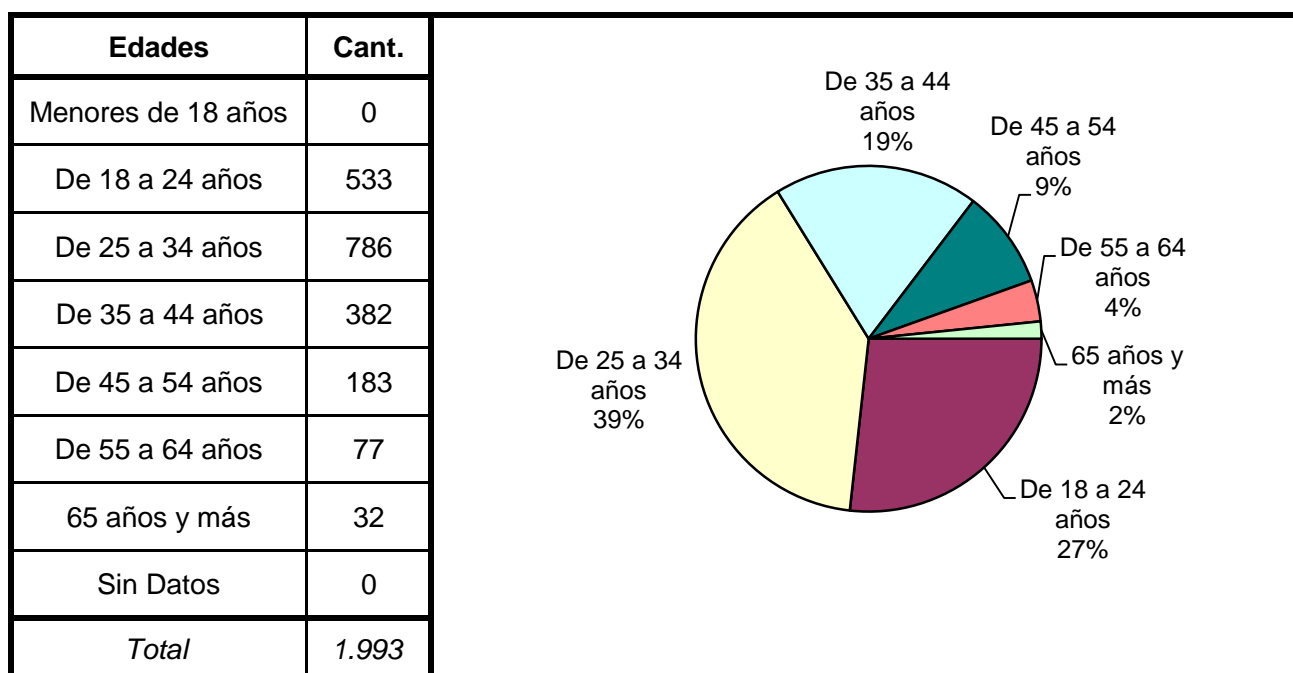
*Dirección Nacional de Política Criminal
en materia de Justicia y Legislación Penal
Subsecretaría de Política Criminal
Secretaría de Justicia
Ministerio de Justicia y Derechos Humanos*

SNEEP 2012 - SALTA

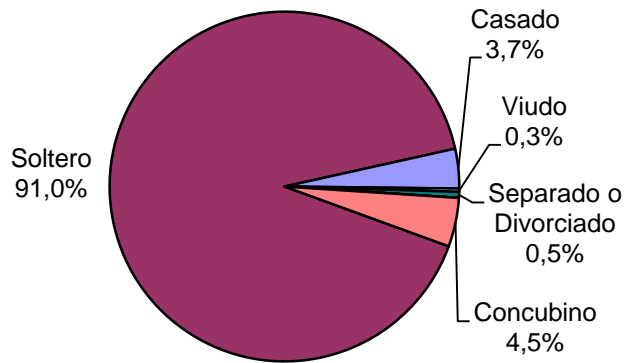
DISTRIBUCIÓN POR UNIDAD Y SITUACIÓN LEGAL

| UNIDADES | CONDENADOS | PROCESADOS | INIMPUTABLES/ MENORES o Sin Discriminar | TOTAL POR UNIDAD |
|--|-------------------|-------------------|--|-----------------------------|
| ALCAIDIA GENERAL | 4 | 256 | | 260 |
| UNIDAD CARCELARIA Nº 1 DE SALTA | 681 | 292 | 20 | 993 |
| UNIDAD CARCELARIA Nº 2 DE METAN | 31 | 30 | | 61 |
| UNIDAD CARCELARIA Nº 3 DE ORAN | 151 | 233 | | 384 |
| UNIDAD CARCELARIA Nº 4 DE MUJERES | 31 | 37 | | 68 |
| UNIDAD CARCELARIA Nº 5 DE TARTAGAL | 119 | 94 | | 213 |
| UNIDAD CARCELARIA Nº 6 DE ROSARIO DE LERMA-GRANJA PENAL | 14 | | | 14 |
| TOTALES PROVINCIALES | 1.031 | 942 | 20 | 1.993 |

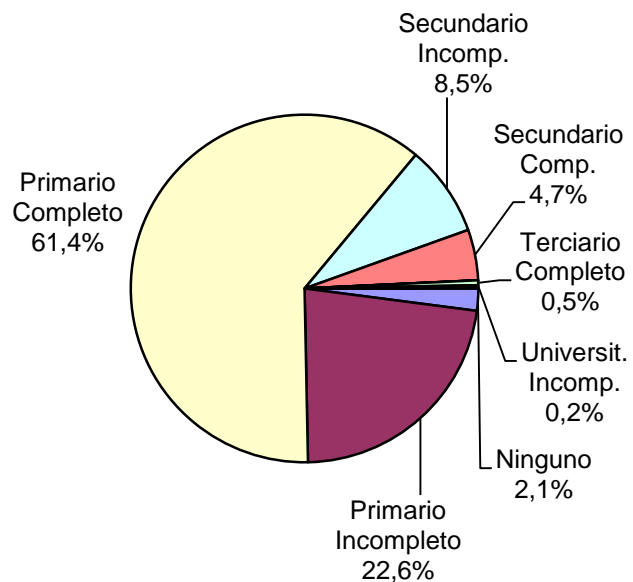
SNEEP 2012 - SALTA



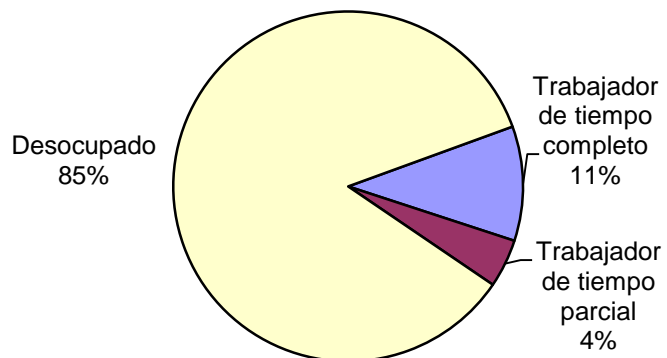
| Estado Civil | Cant. |
|-----------------------|--------------|
| Soltero | 1.813 |
| Casado | 73 |
| Viudo | 6 |
| Separado o Divorciado | 11 |
| Separado de Hecho | 0 |
| Concubino | 90 |
| Sin datos | 0 |
| <i>Total</i> | <i>1.993</i> |

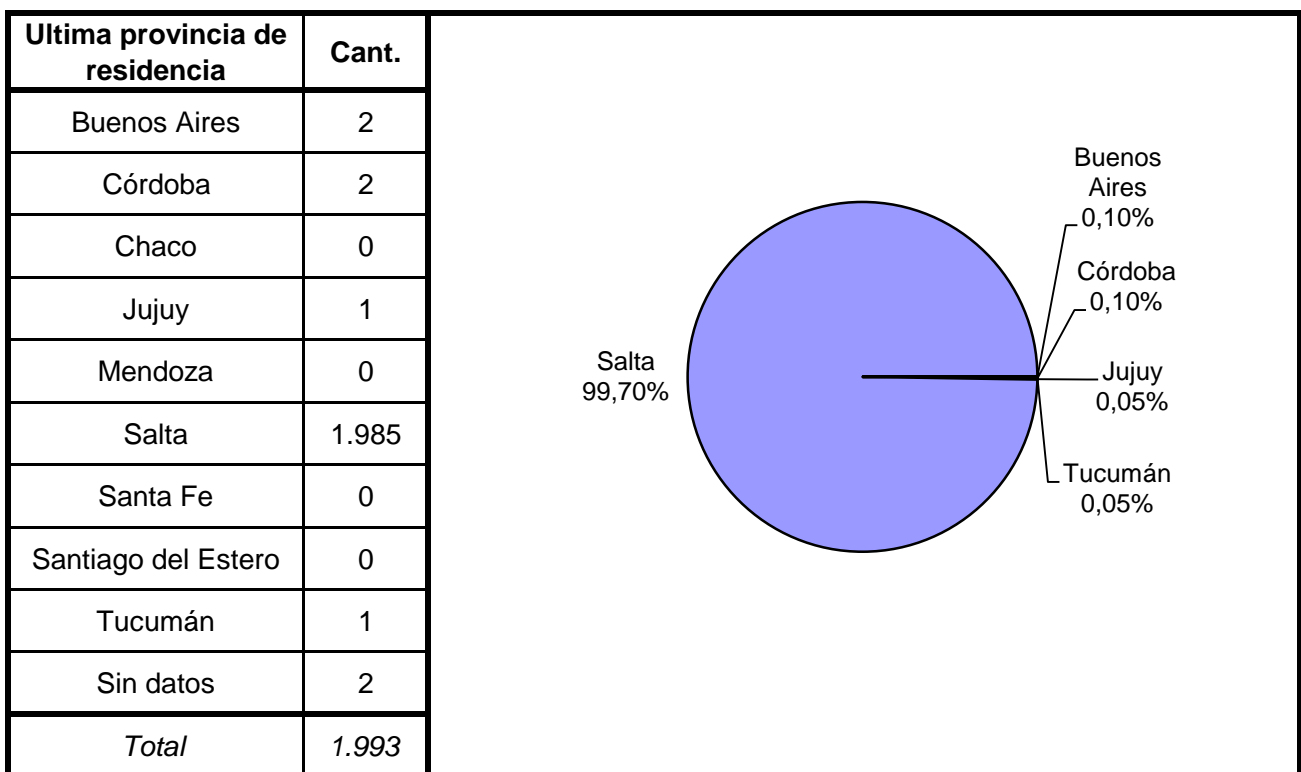
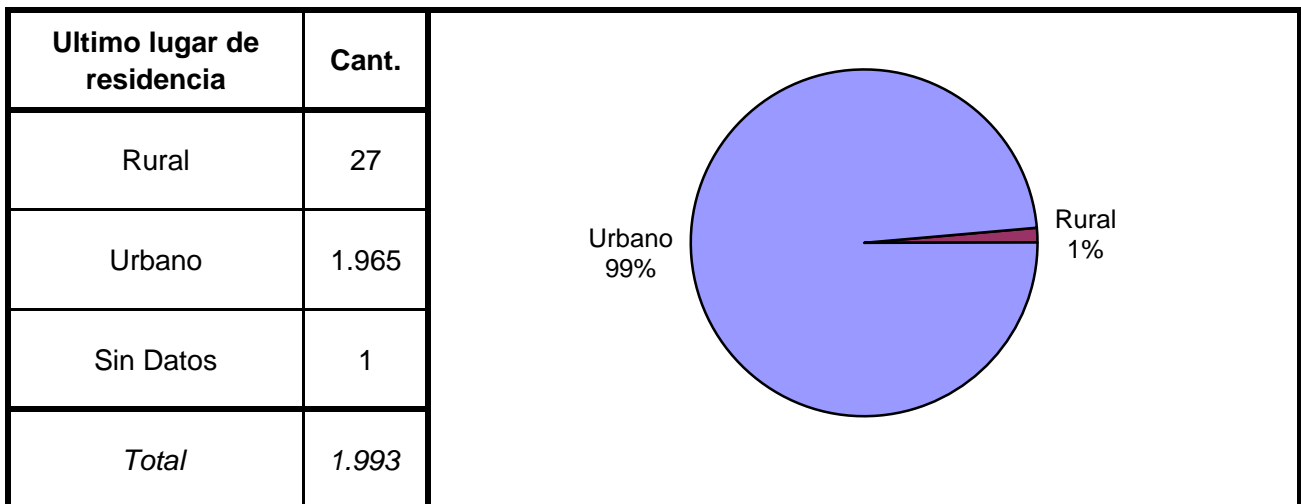
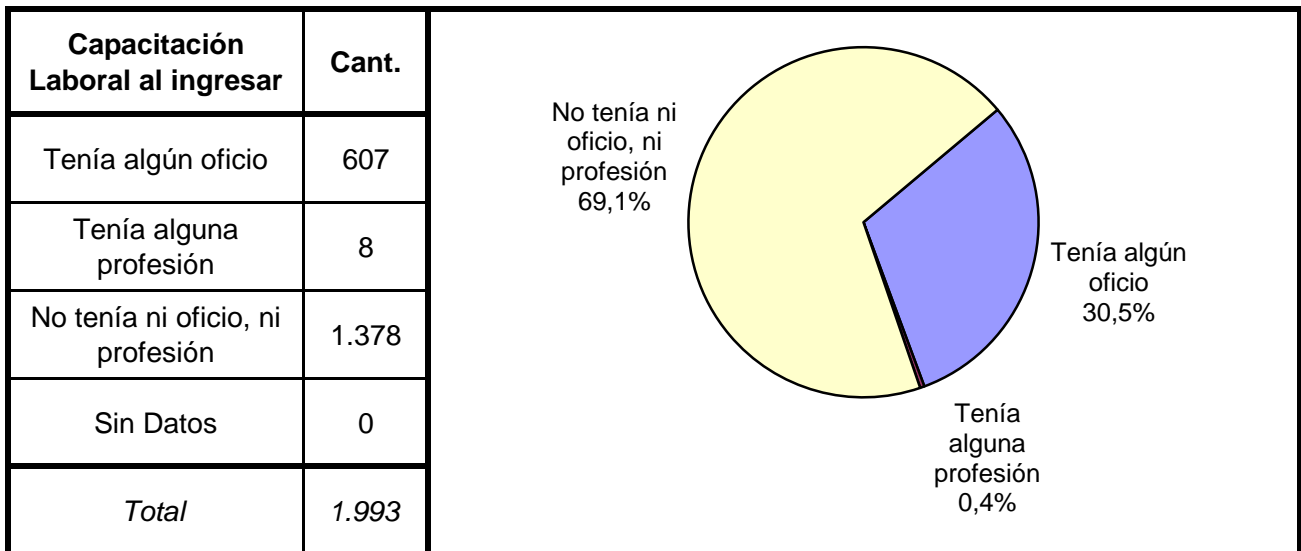


| Nivel de Instrucción | Cant. |
|----------------------|--------------|
| Ninguno | 41 |
| Primario Incompleto | 451 |
| Primario Completo | 1.223 |
| Secundario Incomp. | 169 |
| Secundario Comp. | 94 |
| Terciario Incompleto | 0 |
| Terciario Completo | 9 |
| Universit. Incomp. | 4 |
| Universit. Comp. | 2 |
| Sin datos | 0 |
| <i>Total</i> | <i>1.993</i> |



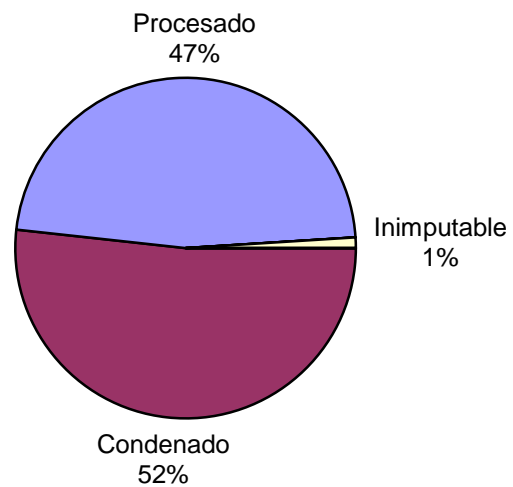
| Situación Laboral al momento del ingreso | Cant. |
|--|--------------|
| Trabajador de tiempo completo | 211 |
| Trabajador de tiempo parcial | 89 |
| Desocupado | 1.693 |
| Sin Datos | 0 |
| <i>Total</i> | <i>1.993</i> |





| Jurisdicción Judicial | Cant. |
|-----------------------|--------------|
| Provincial | 1.991 |
| Nacional | 0 |
| Federal | 0 |
| Sin Datos | 2 |
| <i>Total</i> | <i>1.993</i> |

| Situación Legal | Cant. |
|-----------------|--------------|
| Condenado | 1.031 |
| Procesado | 942 |
| Contraventor | 0 |
| Inimputable | 20 |
| Otra | 0 |
| <i>Total</i> | <i>1.993</i> |



| Establecimiento de Procedencia | Cant. |
|---|--------------|
| Ingreso Directo | 0 |
| Derivación de otro Establecimiento de Ejecución Penal | 0 |
| Derivación de una Institución Policial | 0 |
| Derivación de Prefectura o Gendarmería | 0 |
| Sin datos | 1.993 |
| <i>Total</i> | <i>1.993</i> |

| Trabajo remunerado | Cant. |
|-----------------------------|--------------|
| Hasta 10 hs Semanales | 0 |
| Hasta 20 hs Semanales | 0 |
| Hasta 30 hs Semanales | 1 |
| Hasta 40 hs Semanales | 40 |
| No tiene trabajo remunerado | 146 |
| Sin datos | 1.806 |
| <i>Total</i> | <i>1.993</i> |

No tiene trabajo remunerado 78,1%

Hasta 30 hs Semanales 0,5%

Hasta 40 hs Semanales 21,4%

| Participó de algún Programa de Capacit. Laboral? | Cant. |
|--|--------------|
| Si | 0 |
| No | 1.993 |
| Sin Datos | 0 |
| <i>Total</i> | <i>1.993</i> |

| Participó de algún Programa Educativo? | Cant. |
|--|--------------|
| SI – Educación Formal – EGB | 0 |
| SI – Educación Formal – Polimodal | 0 |
| SI – Educación Formal – Terciaria | 0 |
| SI – Educación Formal Universitaria | 0 |
| SI – Educación NO Formal | 0 |
| No participa de programa educativo | 0 |
| Sin datos | 1.993 |
| <i>Total</i> | <i>1.993</i> |

| Participó de Activ. Recreativas o Deportivas? | Cant. |
|--|--------------|
| Si | 1.993 |
| No | 0 |
| Sin Datos | 0 |
| <i>Total</i> | <i>1.993</i> |

| Recibió Asistencia Médica? | Cant. |
|-----------------------------------|--------------|
| Si | 0 |
| No | 1.993 |
| Sin Datos | 0 |
| <i>Total</i> | <i>1.993</i> |

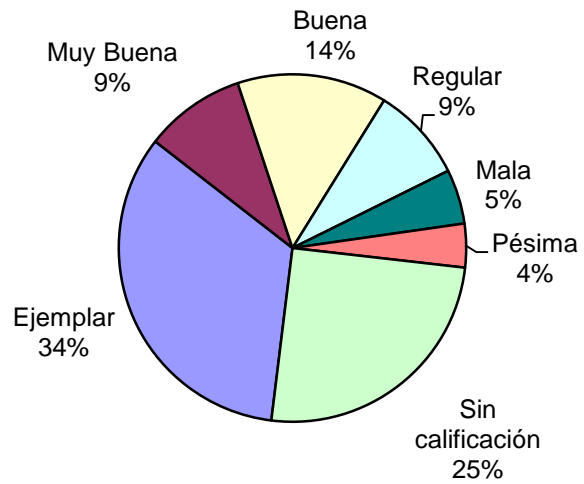
| Recibió visitas durante el último año? | Cant. |
|---|--------------|
| Si | 1.993 |
| No | 0 |
| Sin Datos | 0 |
| <i>Total</i> | <i>1.993</i> |

| Participó de algún tipo de Alteración del orden? | Cant. |
|---|--------------|
| SI – Alteración del orden con Heridos o Muertos | 0 |
| SI – Alteración del orden con Rehenes | 0 |
| SI – Alteración del orden con Daños | 0 |
| SI – Alteración del orden sin heridos, ni rehenes, ni daños | 0 |
| NO participó de ninguna alteración | 0 |
| Sin Datos | 1.993 |
| <i>Total</i> | <i>1.993</i> |

| Tipo de infracción disciplinaria | Cant. |
|---|--------------|
| Faltas graves | 0 |
| Faltas medias | 0 |
| Faltas leves | 0 |
| NO cometió Infracción disciplinaria | 0 |
| Sin Datos | 1.993 |
| <i>Total</i> | <i>1.993</i> |

| Tipo de Sanción Disciplinaria | Cant. |
|--|--------------|
| Traslado a otro estab. de régimen más severo | 0 |
| Traslado a otra sección de régimen más severo | 0 |
| Permanencia en su celda indiv.hasta 7 fines de sem. | 0 |
| Permanencia en su celda indiv.hasta 15 días ininterrump. | 0 |
| Suspensión total/parcial derechos reglam. hasta 15 días | 0 |
| Exclusión de la actividad común hasta 15 días | 0 |
| Exclusión de la activ. recreativa/ deportiva hasta 10 días | 0 |
| Amonestación | 0 |
| Otra sanción | 0 |
| Sin Datos | 1.993 |
| <i>Total</i> | <i>1.993</i> |

| Calificación de conducta del interno | Cant. |
|--------------------------------------|--------------|
| Ejemplar | 669 |
| Muy Buena | 187 |
| Buena | 278 |
| Regular | 176 |
| Mala | 101 |
| Pésima | 81 |
| Sin calificación | 501 |
| Sin Datos | 0 |
| <i>Total</i> | <i>1.993</i> |



| ¿Tuvo intentos de fuga o evasión? | Cant. |
|-----------------------------------|--------------|
| SI -Tentativa de Evasión | 0 |
| SI -Tentativa de Fuga | 0 |
| NO | 0 |
| Sin Datos | 1.993 |
| <i>Total</i> | <i>1.993</i> |

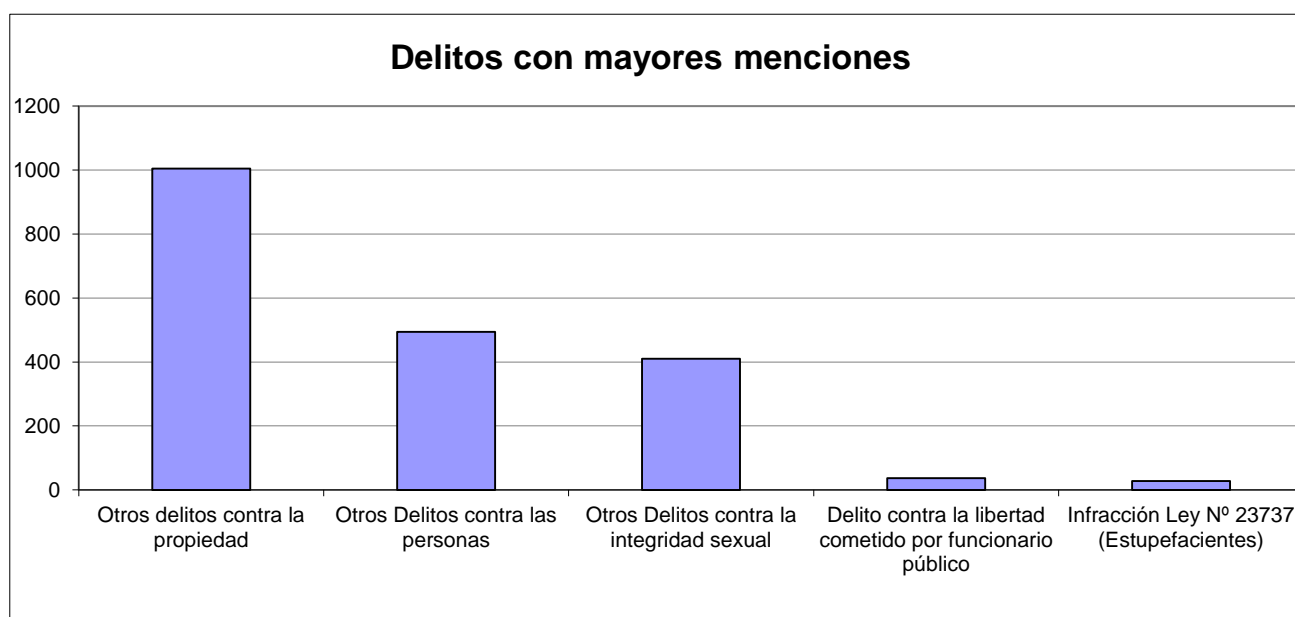
| ¿Tuvo intentos de Suicidio? | Cant. |
|------------------------------------|--------------|
| Si | 0 |
| No | 1.993 |
| Sin Datos | 0 |
| <i>Total</i> | <i>1.993</i> |

| ¿Fue lesionado? - Motivos | Cant. |
|---|--------------|
| SI, por hechos de violencia con otros internos | 0 |
| SI, por hechos de violencia con agentes del establec. | 0 |
| SI, por otros motivos | 0 |
| NO fue lesionado | 0 |
| Sin Datos | 1.993 |
| <i>Total</i> | <i>1.993</i> |

| ¿Tiene hijos con ella? Para internas | Cant. |
|---|--------------|
| Si | 0 |
| No | 87 |
| Sin Datos | 0 |
| <i>Total</i> | <i>87</i> |

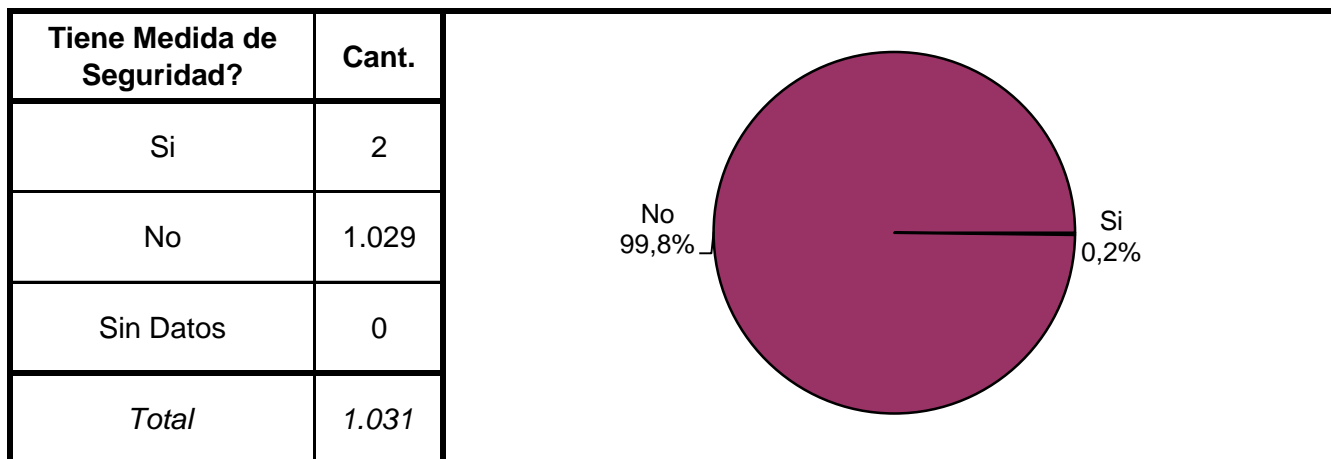
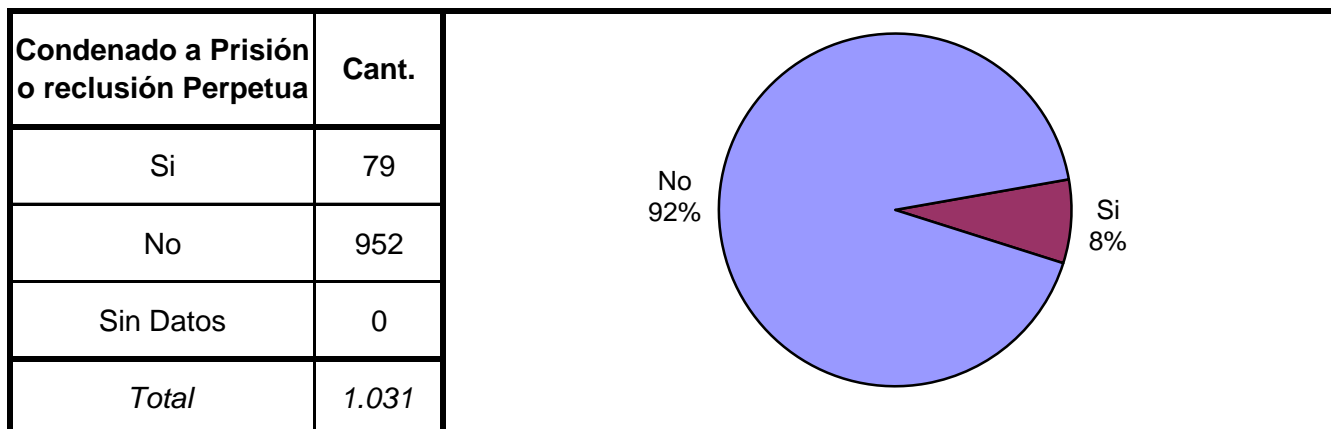
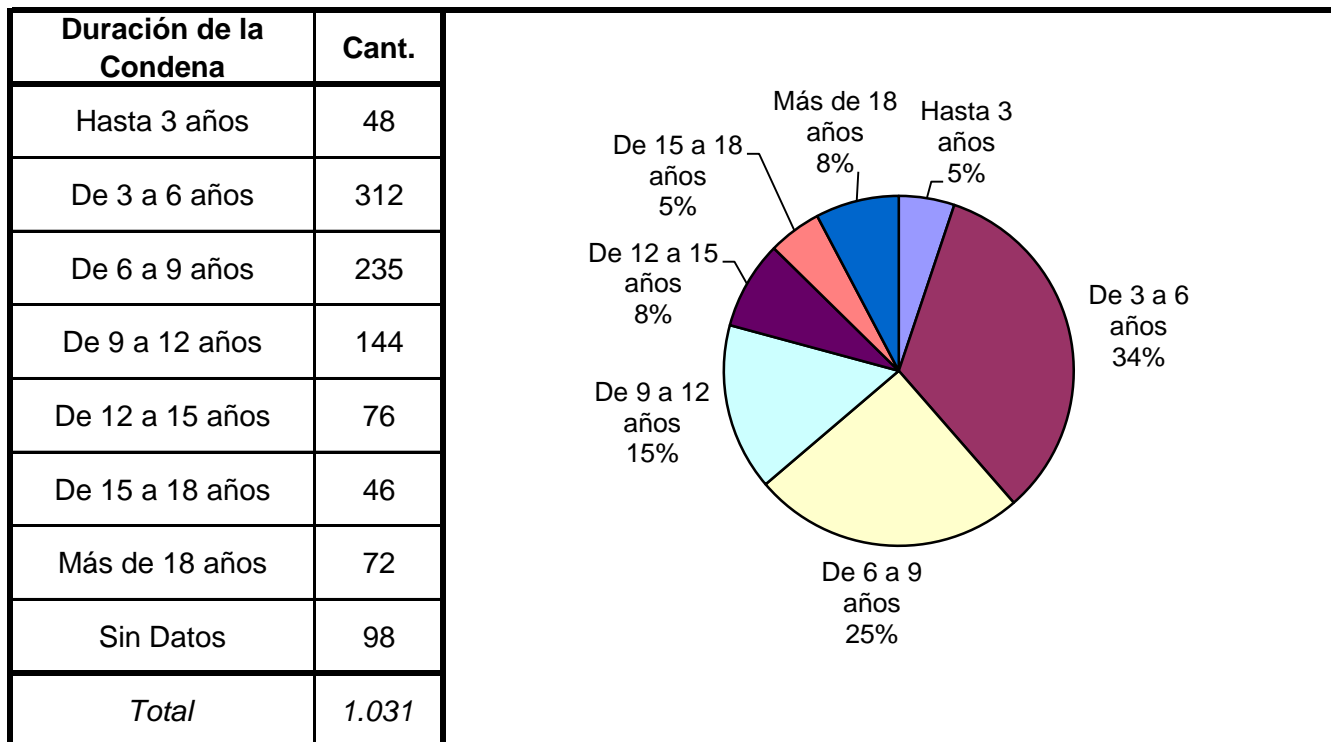
SNEEP 2012 - SALTA

| TIPO DE DELITO | 1º Mención | 2º Mención | 3º Mención | 4º Mención | 5º Mención | TOTAL |
|--|---------------|---------------|---------------|---------------|---------------|-------------|
| Homicidios Dolosos | | | | | | 0 |
| Homicidios Dolosos (tentativa) | | | | | | 0 |
| Homicidios Culposos | | | | | | 0 |
| Lesiones Dolosas | | | | | | 0 |
| Lesiones Culposas | | | | | | 0 |
| Otros Delitos contra las personas | 494 | | | | | 494 |
| Delitos contra el Honor | | | | | | 0 |
| Violaciones | | | | | | 0 |
| Otros Delitos contra la integridad sexual | 410 | | | | | 410 |
| Amenazas | | | | | | 0 |
| Privación ilegítima de la libertad | | | | | | 0 |
| Delito contra la libertad cometido por funcionario público | 37 | | | | | 37 |
| Otros delitos contra la libertad | 8 | | | | | 8 |
| Hurto y/o tentativa de hurto | | | | | | 0 |
| Robo y/o tentativa de robo | | | | | | 0 |
| Otros delitos contra la propiedad | 1004 | | | | | 1004 |
| Delitos c/ la Seguridad Pública | | | | | | 0 |
| Delitos c/ el Orden Público | | | | | | 0 |
| Delitos c/ la Seguridad de la Nación | | | | | | 0 |
| Delitos c/ los Poderes Públicos | | | | | | 0 |
| Delitos c/ la Administración Pública | | | | | | 0 |
| Delitos c/ la Fe Pública | | | | | | 0 |
| Delitos c/ el Estado Civil | | | | | | 0 |
| Infracción Ley N° 23737 (Estupefacientes) | 28 | | | | | 28 |
| Infracción Ley N° 24769 (Penal Tributaria) | | | | | | 0 |
| Infracción Ley N° 13944 (Incumplimiento de Deberes) | | | | | | 0 |
| Delitos Previstos en Leyes Especiales | | | | | | 0 |
| Contravenciones | | | | | | 0 |
| Sin Datos | 12 | 1993 | 1993 | 1993 | 1993 | |
| <i>Total</i> | <i>1993</i> | <i>1993</i> | <i>1993</i> | <i>1993</i> | <i>1993</i> | <i>1981</i> |



SNEEP 2012 - SALTA

Frecuencias para los detenidos con condena



| Reincidencia | Cant. |
|-----------------------------------|--------------|
| Primario | 845 |
| Reiterante | 0 |
| Reincidente (art 50 CP) | 186 |
| Reincidencia múltiple (art 52 CP) | 0 |
| Sin Datos | 0 |
| <i>Total</i> | <i>1.031</i> |

A pie chart illustrating the distribution of recidivism types. The chart is divided into two segments: a large blue segment representing 'Primario' at 82%, and a smaller yellow segment representing 'Reincidente (art 50 CP)' at 18%.

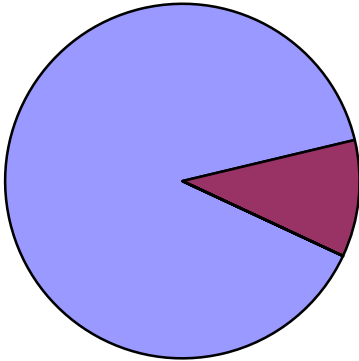
| Períodos de la Progresividad | Cant. |
|---------------------------------|--------------|
| Período de Observación | 1 |
| Período de Tratamiento | 920 |
| Período de Prueba | 110 |
| Período de Libertad Condicional | 0 |
| Se aplica otra caracterización | 0 |
| No se aplica ninguna | 0 |
| Sin datos | 0 |
| <i>Total</i> | <i>1.031</i> |

A pie chart illustrating the distribution of periods of progressivity. The chart is divided into three segments: a large maroon segment representing 'Período de Tratamiento' at 89,2%, a smaller yellow segment representing 'Período de Prueba' at 10,7%, and a very small white segment representing 'Período de Observación' at 0,1%.

| Tiene o tuvo salidas transitorias | Cant. |
|-----------------------------------|--------------|
| No le fueron otorgadas | 0 |
| Si goza de salidas transitorias | 0 |
| Suspendidas durante el último año | 0 |
| Revocado durante el último año | 0 |
| Sin Datos | 1.031 |
| <i>Total</i> | <i>1.031</i> |

| Régimen de Semilibertad | Cant. |
|--|--------------|
| No está incorporado al régimen de semilibertad | 921 |
| Si está incorporado | 110 |
| Suspendido durante el último año | 0 |
| Revocado durante el último año | 0 |
| Sin Datos | 0 |
| <i>Total</i> | <i>1.031</i> |

No está incorporado al régimen de semilibertad
89%



Si está incorporado
11%

| Programa de Prelibertad | Cant. |
|--------------------------------|--------------|
| Si está incorporado | 0 |
| No está incorporado | 0 |
| Sin Datos | 1.031 |
| <i>Total</i> | <i>1.031</i> |

| Prisión Discontinua | Cant. |
|----------------------------|--------------|
| Si está incorporado | 0 |
| No está incorporado | 1.031 |
| Sin Datos | 0 |
| <i>Total</i> | <i>1.031</i> |

| Se le otorgó la Semidetención | Cant. |
|--------------------------------------|--------------|
| No tiene Semidetención | 1.031 |
| Sí, Prisión Diurna | 0 |
| Sí, Prisión Nocturna | 0 |
| Revocada durante el último año | 0 |
| Sin Datos | 0 |
| <i>Total</i> | <i>1.031</i> |

| Tuvo reducción de pena | Cant. |
|-------------------------------|--------------|
| Si - Hasta 6 meses | 0 |
| Si - Hasta 1 año | 0 |
| Si - Más de 1 año | 0 |
| No tuvo reducción de pena | 1.031 |
| Sin datos | 0 |
| <i>Total</i> | <i>1.031</i> |

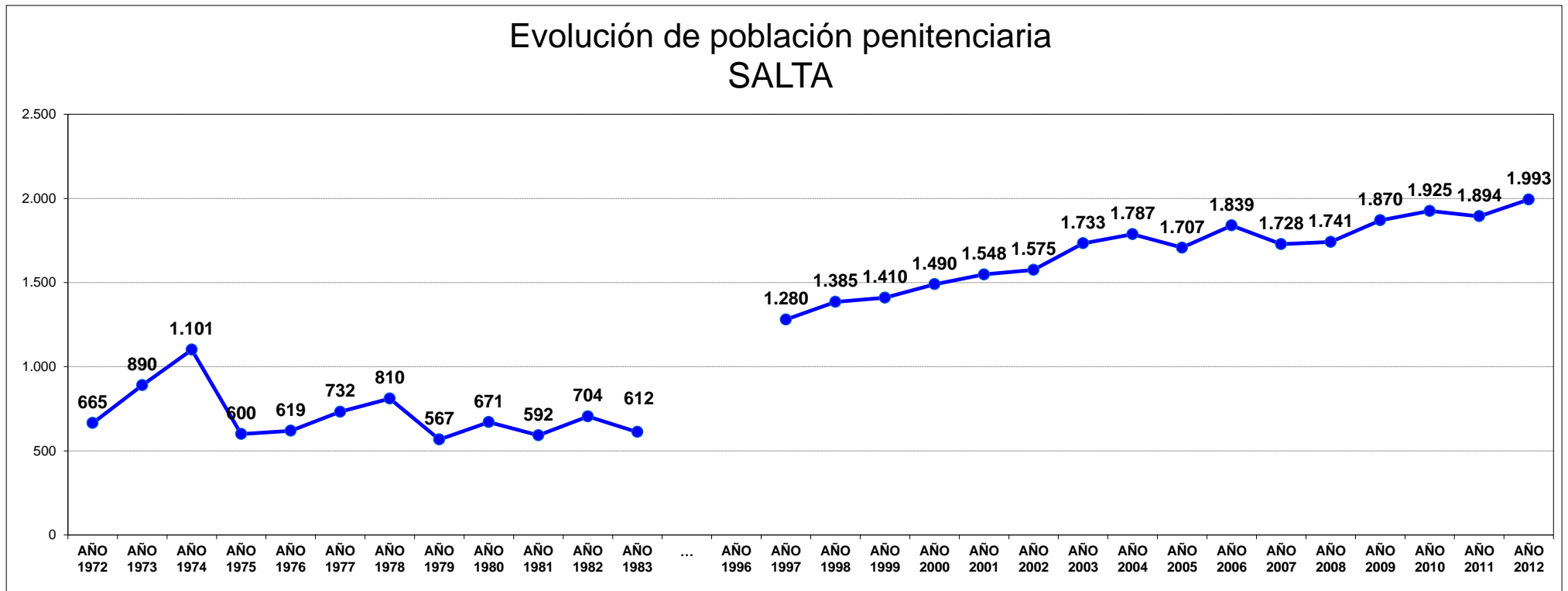
SNEEP 2012 - SALTA

| UNIDADES | CAPACIDAD | POBLACION ALOJADA | SOBRE- POBLACION | PORCENTAJE DE SOBREPOBLACION |
|--|--------------|----------------------|---------------------|---------------------------------|
| ALCAIDIA GENERAL | 350 | 260 | -90 | -25,7% |
| UNIDAD CARCELARIA N° 1 DE SALTA | 797 | 993 | 196 | 24,6% |
| UNIDAD CARCELARIA N° 2 DE METAN | 90 | 61 | -29 | -32,2% |
| UNIDAD CARCELARIA N° 3 DE ORAN | 163 | 384 | 221 | 135,6% |
| UNIDAD CARCELARIA N° 4 DE MUJERES | 96 | 68 | -28 | -29,2% |
| UNIDAD CARCELARIA N° 5 DE TARTAGAL | 180 | 213 | 33 | 18,3% |
| UNIDAD CARCELARIA N° 6 DE ROSARIO DE LERMA-GRANJA PENAL | 20 | 14 | -6 | -30,0% |
| TOTAL PROVINCIAL | 1.696 | 1.993 | 297 | 17,5% |

EVOLUCIÓN POBLACIÓN PENITENCIARIA - PROVINCIA DE SALTA

| AÑO | AÑO | AÑO | AÑO | AÑO | AÑO | AÑO | AÑO | AÑO | AÑO | AÑO | AÑO | ... | AÑO | AÑO | AÑO | AÑO | AÑO | AÑO | AÑO | AÑO | AÑO | AÑO | AÑO | AÑO | AÑO | AÑO | AÑO | AÑO | |
|------|------|-------|------|------|------|------|------|------|------|------|------|-----|-------|-------|-------|-------|-------|-------|-------|-------|-------|-------|-------|-------|-------|-------|-------|-------|------|
| 1972 | 1973 | 1974 | 1975 | 1976 | 1977 | 1978 | 1979 | 1980 | 1981 | 1982 | 1983 | ... | 1996 | 1997 | 1998 | 1999 | 2000 | 2001 | 2002 | 2003 | 2004 | 2005 | 2006 | 2007 | 2008 | 2009 | 2010 | 2011 | 2012 |
| 665 | 890 | 1.101 | 600 | 619 | 732 | 810 | 567 | 671 | 592 | 704 | 612 | ... | 1.280 | 1.385 | 1.410 | 1.490 | 1.548 | 1.575 | 1.733 | 1.787 | 1.707 | 1.839 | 1.728 | 1.741 | 1.870 | 1.925 | 1.894 | 1.993 | |

Relevamiento basado en datos proporcionados por el Registro Nacional de Reincidencia y el Servicio Penitenciario Provincial.



ACLARACION: La estadística oficial sobre población penitenciaria (SNEEP) comenzó en el año 2002.
De los años 1972 a 1983 se recuperaron los datos de los libros publicados por el Registro Nacional de Reincidencia.