

**SISTEMA NACIONAL
DE
ESTADÍSTICAS SOBRE
EJECUCIÓN DE LA PENA**

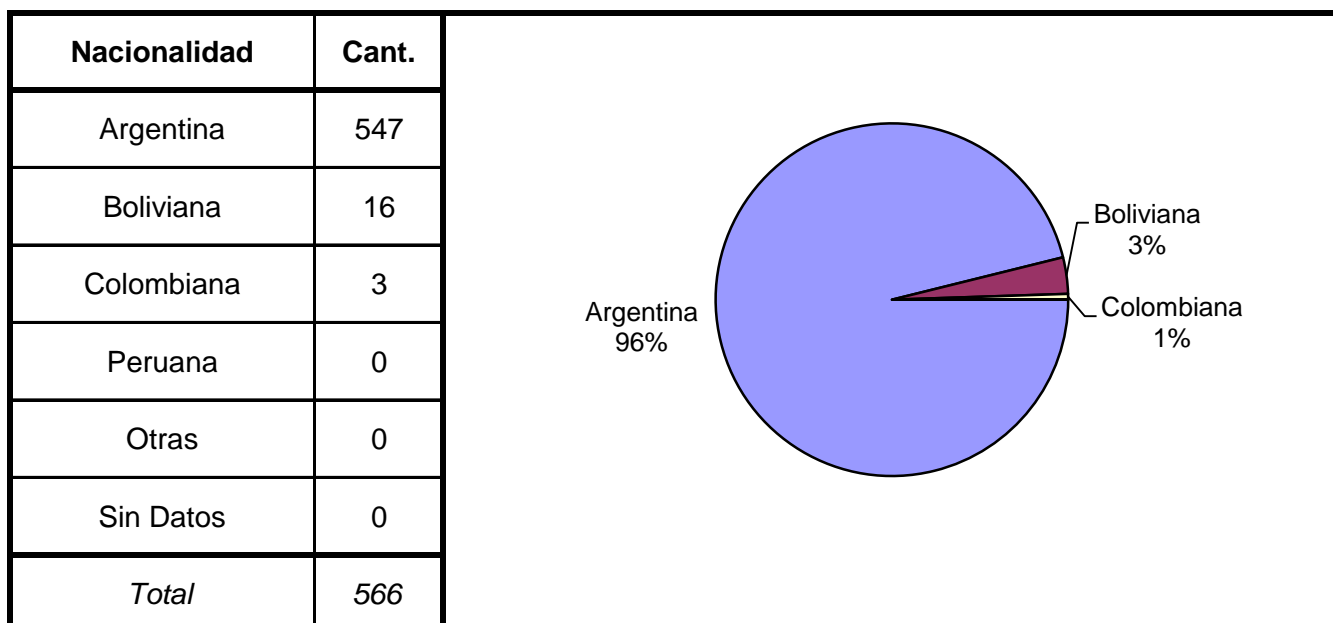
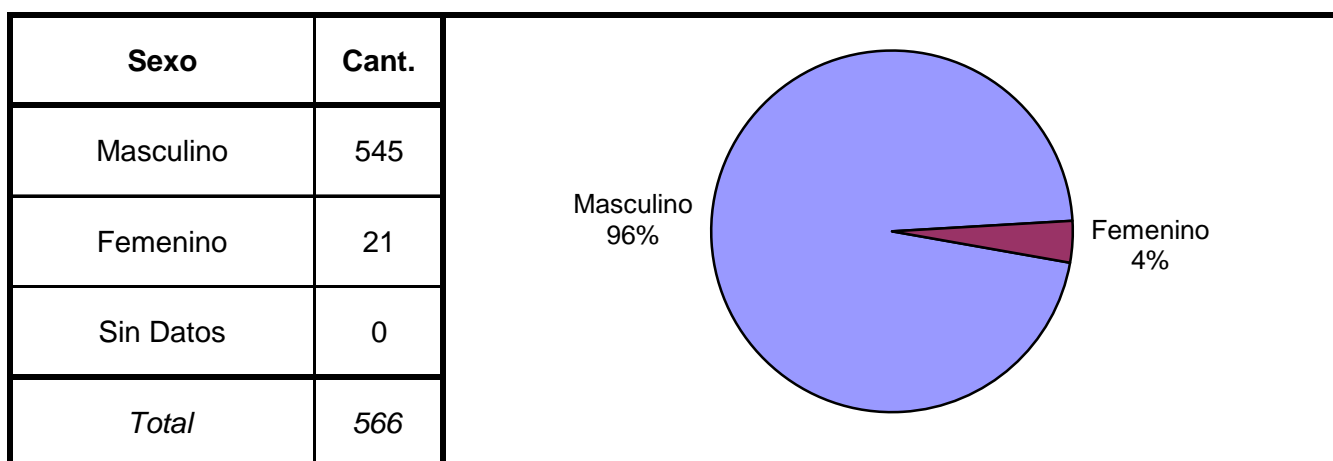
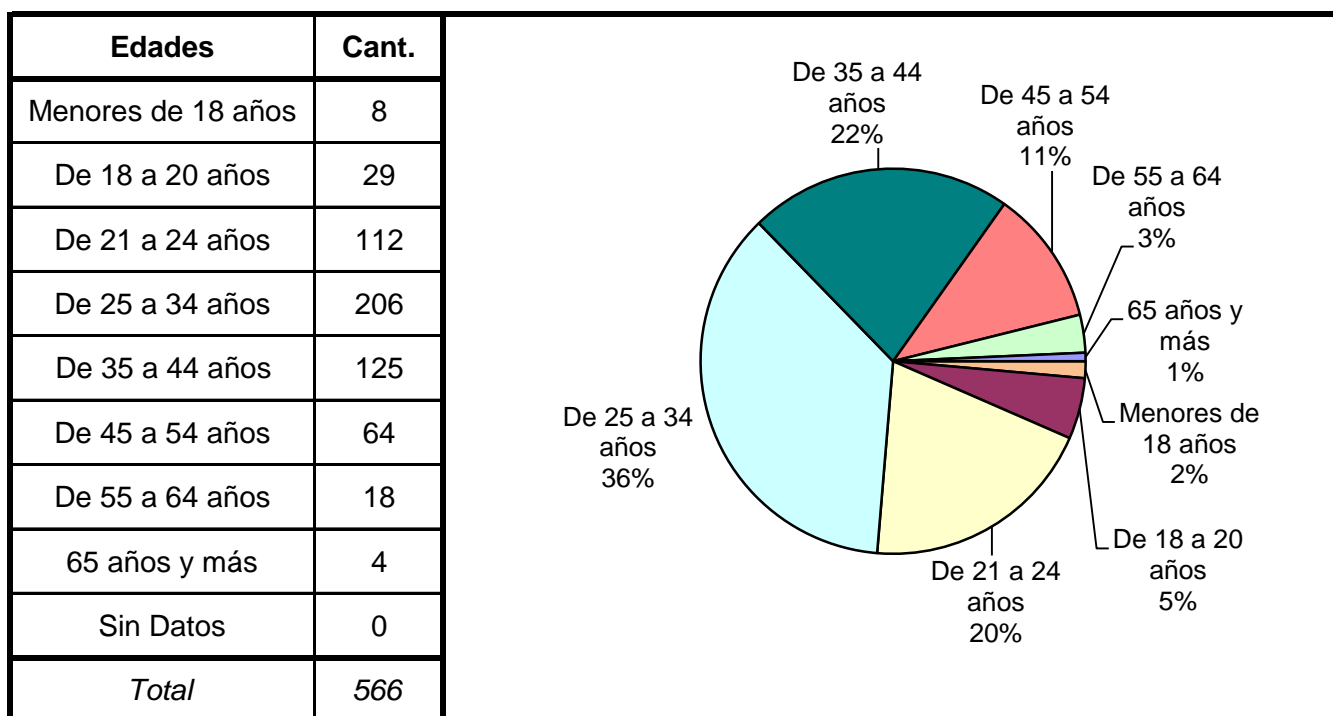
**Informe Anual
PROVINCIA DE JUJUY
SNEEP 2013**

*Dirección Nacional de Política Criminal
en materia de Justicia y Legislación Penal
Subsecretaría de Política Criminal
Secretaría de Justicia
Ministerio de Justicia y Derechos Humanos*

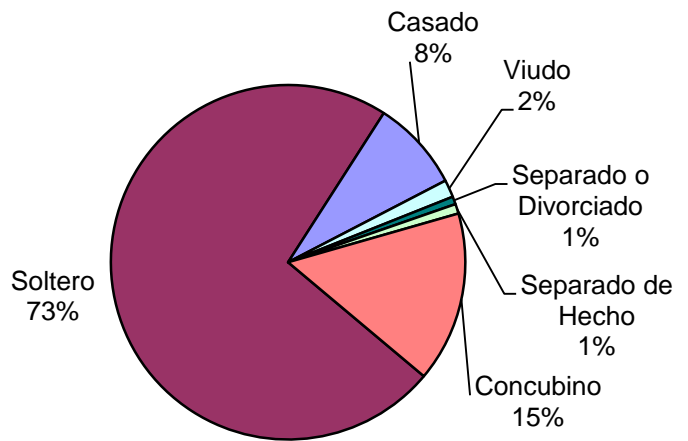
SNEEP 2013 - JUJUY
DISTRIBUCIÓN POR UNIDAD Y SITUACIÓN LEGAL

| UNIDADES | CONDENADOS | PROCESADOS | INIMPUTABLES/ MENORES o Sin Discriminar | TOTAL POR UNIDAD |
|--|-------------------|-------------------|--|-----------------------------|
| ESTABLECIMIENTO PENITENCIARIO N° 1 VILLA GORRITI | 284 | 181 | | 465 |
| ESTABLECIMIENTO PENITENCIARIO N° 2 JÓVENES | 18 | 30 | | 48 |
| ESTABLECIMIENTO PENITENCIARIO N° 3 MUJERES | 11 | 10 | | 21 |
| ESTABLECIMIENTO PENITENCIARIO N° 4 DE MAYORES | 5 | 4 | | 9 |
| ESTABLECIMIENTO PENITENCIARIO N° 5 CENTRO DE REINSECCIÓN SOCIAL | 23 | | | 23 |
| TOTALES PROVINCIALES | 341 | 225 | 0 | 566 |

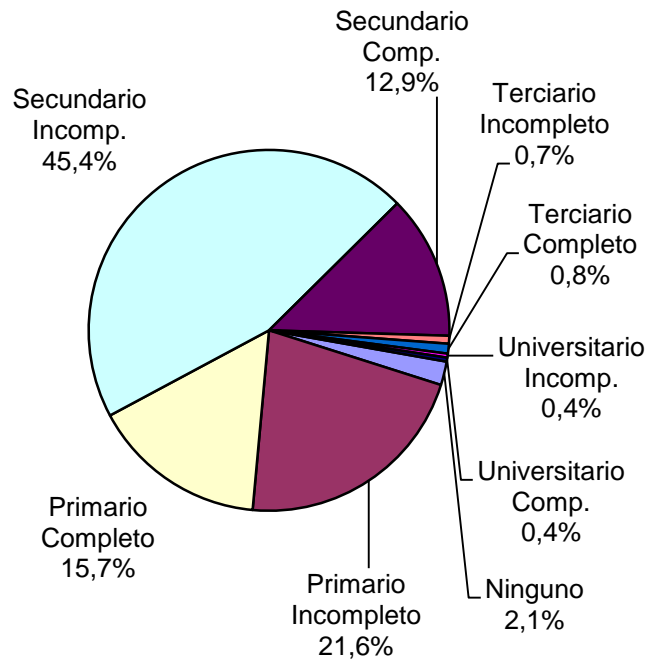
SNEEP 2013 - JUJUY

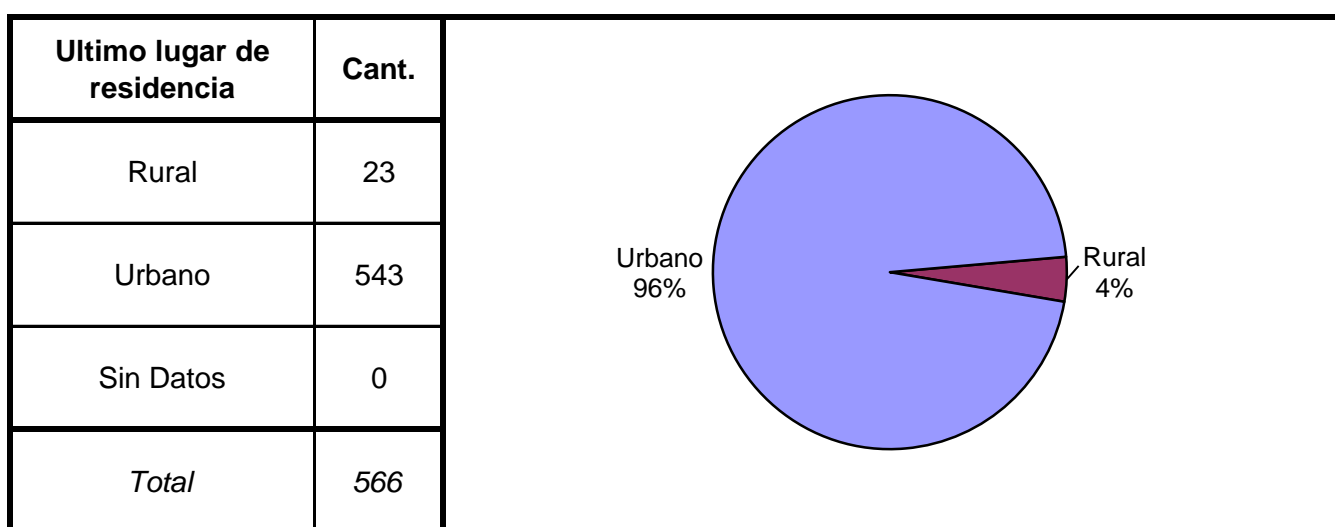
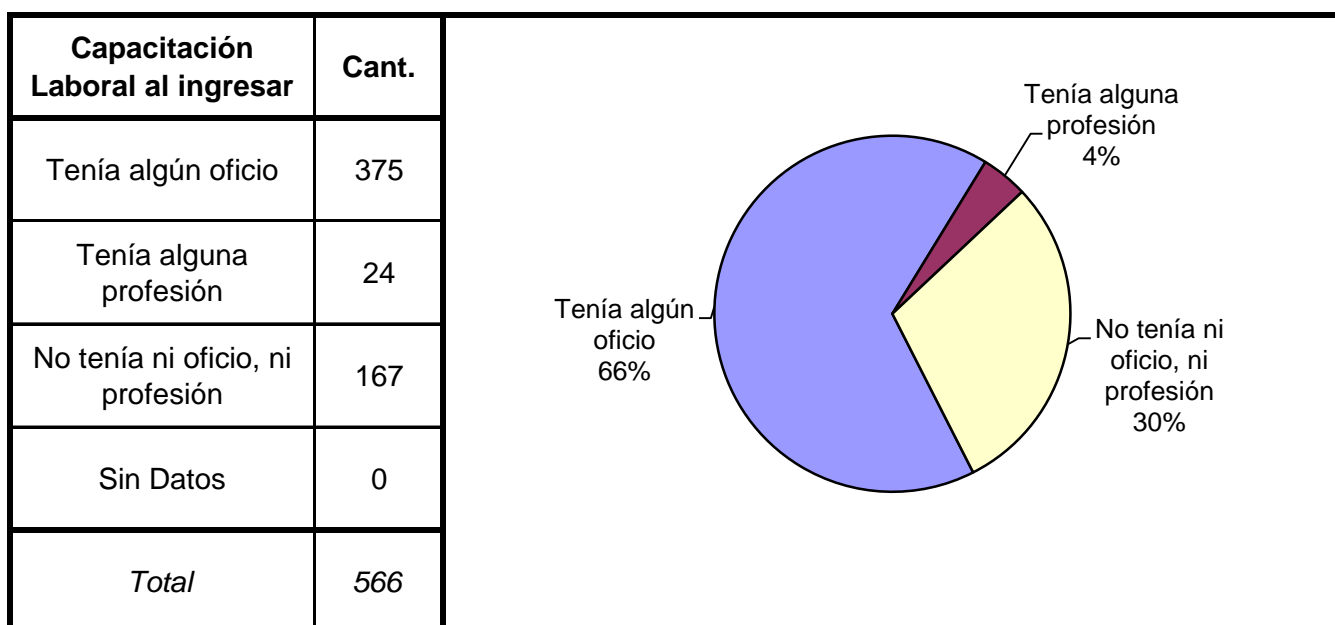
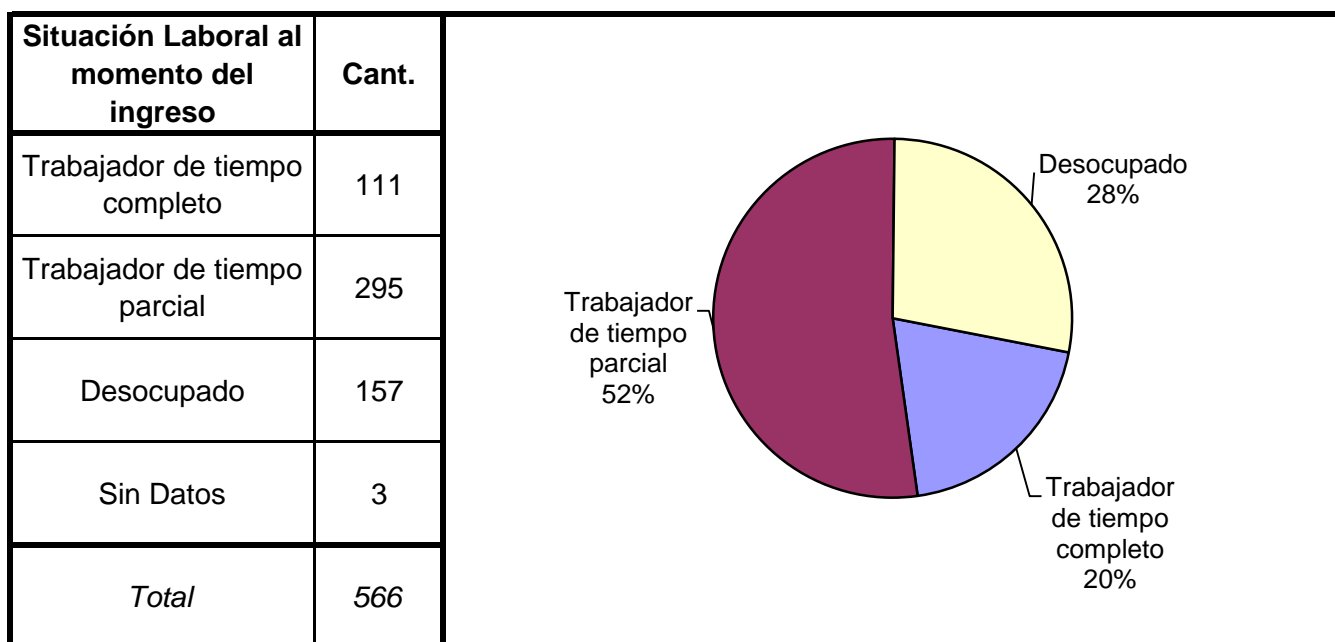


| Estado Civil | Cant. |
|-----------------------|------------|
| Soltero | 413 |
| Casado | 47 |
| Viudo | 9 |
| Separado o Divorciado | 4 |
| Separado de Hecho | 5 |
| Concubino | 88 |
| Sin datos | 0 |
| <i>Total</i> | <i>566</i> |

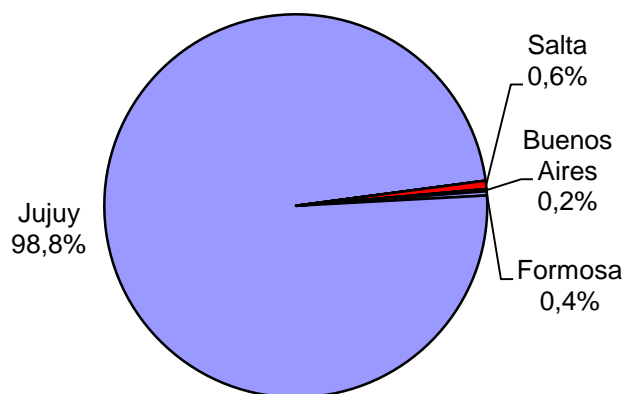


| Nivel de Instrucción | Cant. |
|-----------------------|------------|
| Ninguno | 12 |
| Primario Incompleto | 122 |
| Primario Completo | 89 |
| Secundario Incomp. | 257 |
| Secundario Comp. | 73 |
| Terciario Incompleto | 4 |
| Terciario Completo | 5 |
| Universitario Incomp. | 2 |
| Universitario Comp. | 2 |
| Sin datos | 0 |
| <i>Total</i> | <i>566</i> |



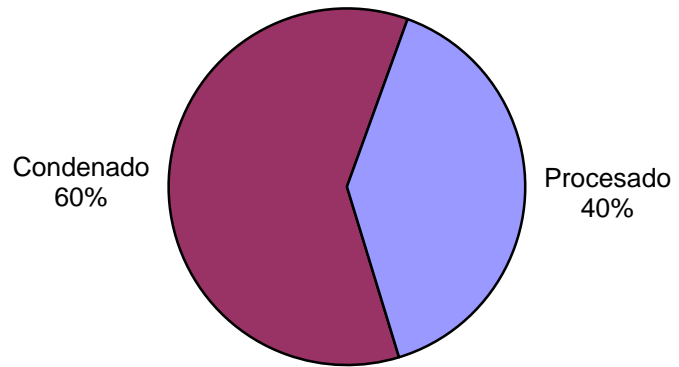


| Ultima provincia de residencia | Cant. |
|--------------------------------|------------|
| Buenos Aires | 1 |
| Catamarca | 0 |
| Córdoba | 0 |
| Corrientes | 0 |
| Chaco | 0 |
| Formosa | 2 |
| Jujuy | 559 |
| Mendoza | 0 |
| Misiones | 0 |
| Salta | 4 |
| Santa Fe | 0 |
| Tucumán | 0 |
| Sin datos | 0 |
| <i>Total</i> | <i>566</i> |

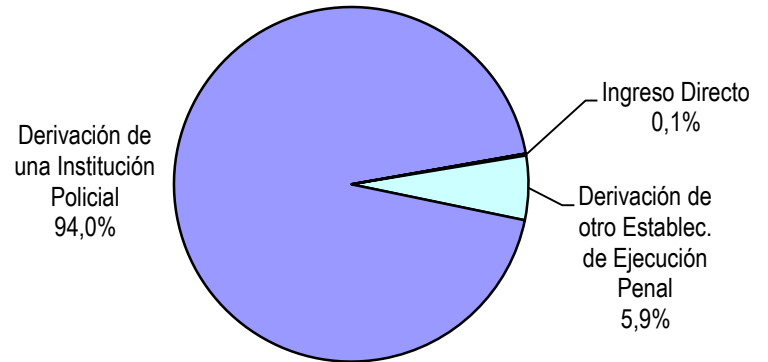


| Jurisdicción Judicial | Cant. |
|-----------------------|------------|
| Provincial | 566 |
| Nacional | 0 |
| Federal | 0 |
| Sin Datos | 0 |
| <i>Total</i> | <i>566</i> |

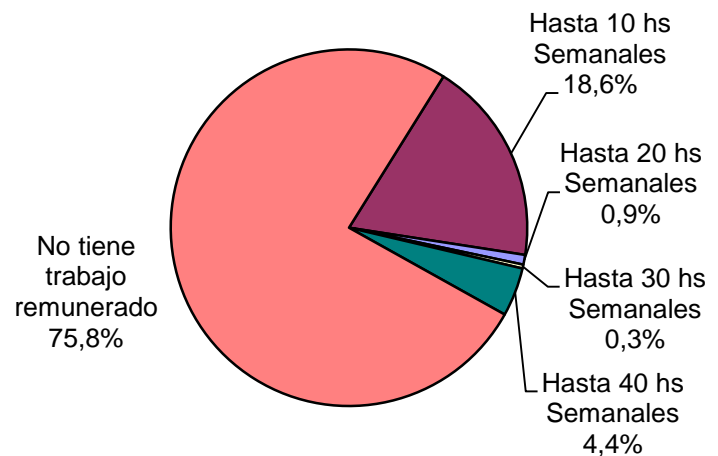
| Situación Legal | Cant. |
|-----------------|------------|
| Condenado | 341 |
| Procesado | 225 |
| Contraventor | 0 |
| Inimputable | 0 |
| Otra | 0 |
| <i>Total</i> | <i>566</i> |



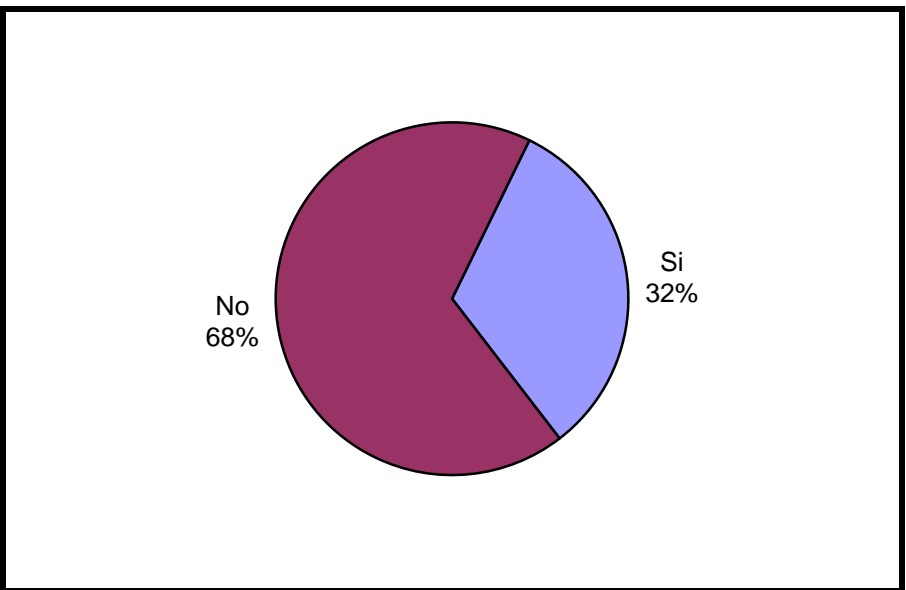
| Establecimiento de Procedencia | Cant. |
|---|------------|
| Ingreso Directo | 1 |
| Derivación de otro Establec. de Ejecución Penal | 33 |
| Derivación de una Institución Policial | 530 |
| Derivación de Prefectura o Gendarmería | 0 |
| Sin datos | 2 |
| <i>Total</i> | <i>566</i> |



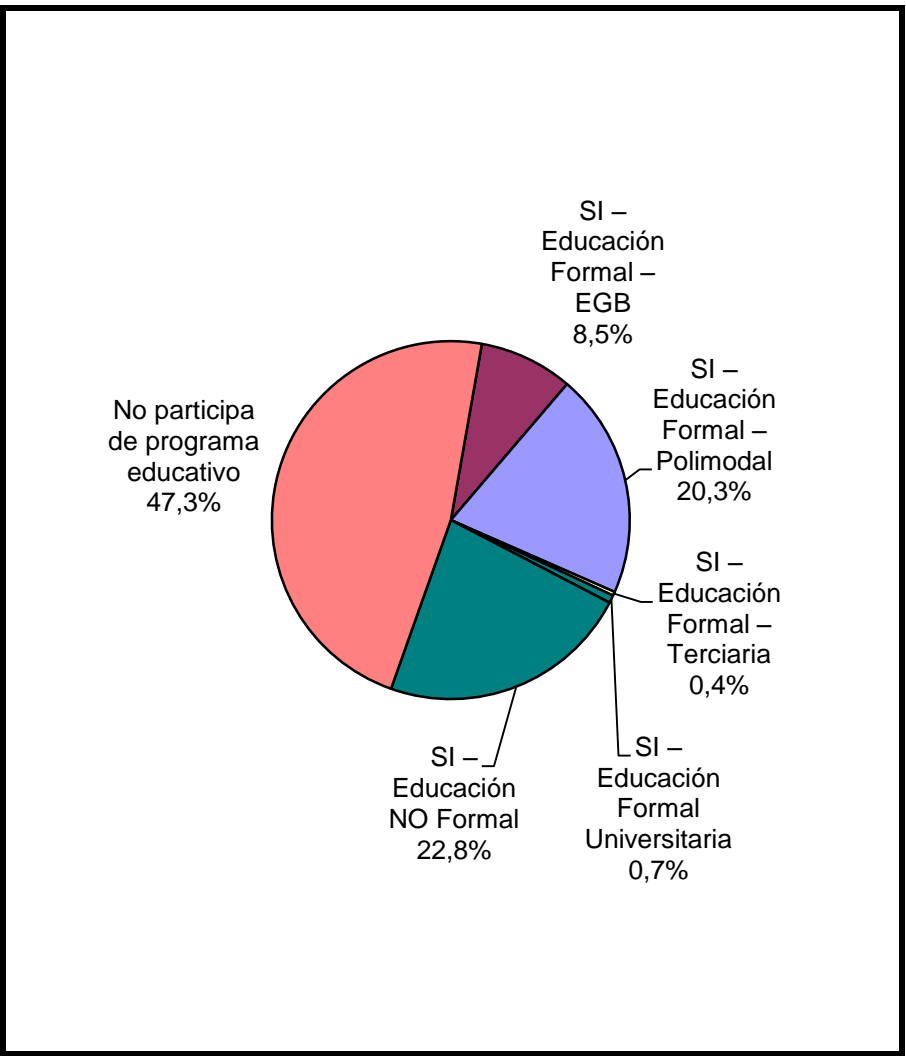
| Trabajo remunerado | Cant. |
|-----------------------------|------------|
| Hasta 10 hs Semanales | 105 |
| Hasta 20 hs Semanales | 5 |
| Hasta 30 hs Semanales | 2 |
| Hasta 40 hs Semanales | 25 |
| No tiene trabajo remunerado | 429 |
| Sin datos | 0 |
| <i>Total</i> | <i>566</i> |



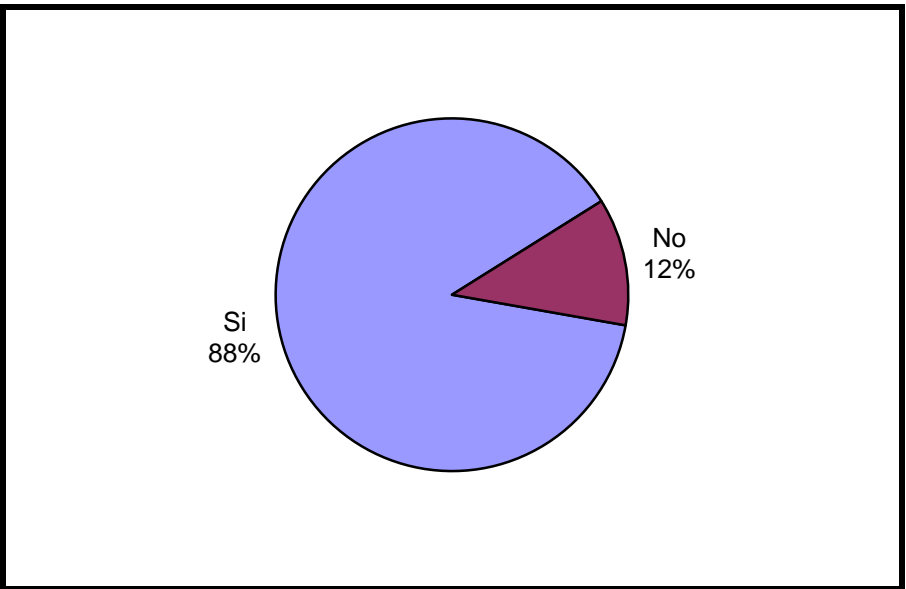
| Participó de algún Programa de Capacit. Laboral? | Cant. |
|--|------------|
| Si | 183 |
| No | 383 |
| Sin Datos | 0 |
| <i>Total</i> | <i>566</i> |



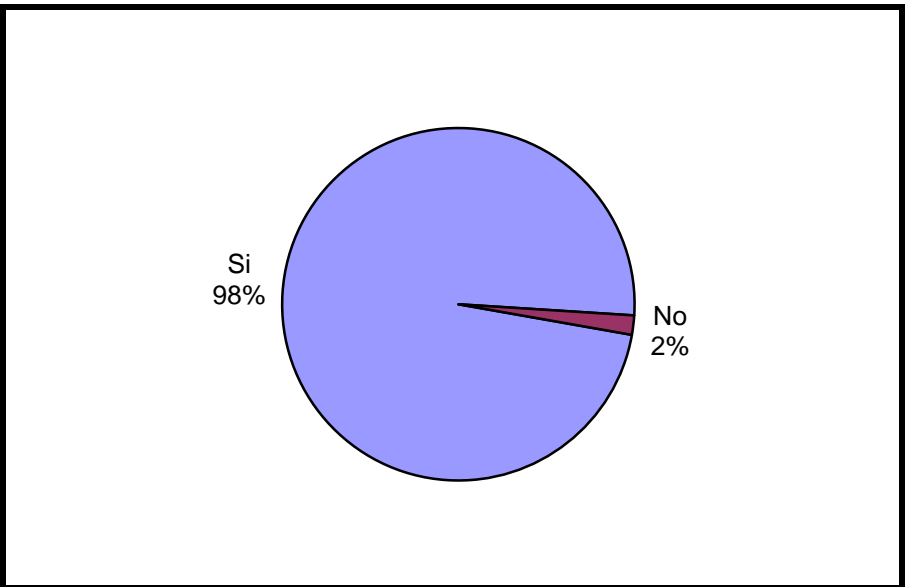
| Participó de algún Programa Educativo? | Cant. |
|--|------------|
| SI – Educación Formal – EGB | 48 |
| SI – Educación Formal – Polimodal | 115 |
| SI – Educación Formal – Terciaria | 2 |
| SI – Educación Formal Universitaria | 4 |
| SI – Educación NO Formal | 129 |
| No participa de programa educativo | 268 |
| Sin datos | 0 |
| <i>Total</i> | <i>566</i> |



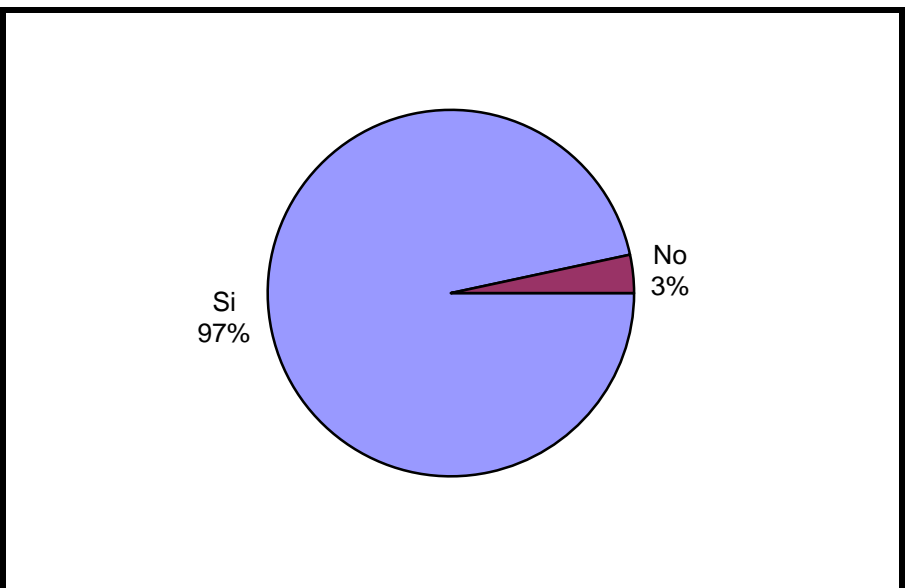
| Participó de Activ. Recreativas o Deportivas? | Cant. |
|--|--------------|
| Si | 499 |
| No | 66 |
| Sin Datos | 1 |
| <i>Total</i> | <i>566</i> |



| Recibió Asistencia Médica? | Cant. |
|-----------------------------------|--------------|
| Si | 556 |
| No | 10 |
| Sin Datos | 0 |
| <i>Total</i> | <i>566</i> |



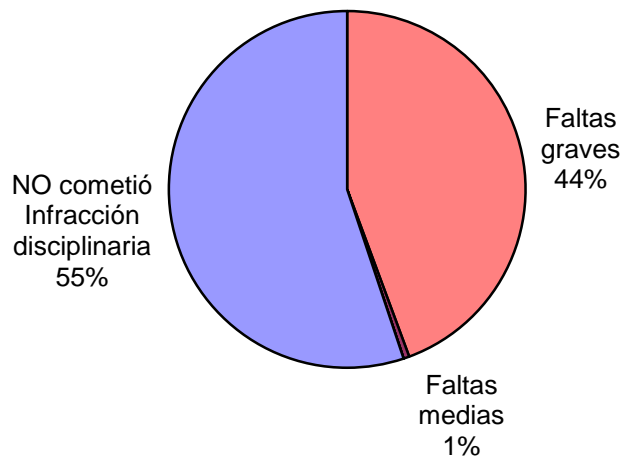
| Recibió visitas durante el último año? | Cant. |
|---|--------------|
| Si | 546 |
| No | 19 |
| Sin Datos | 1 |
| <i>Total</i> | <i>566</i> |



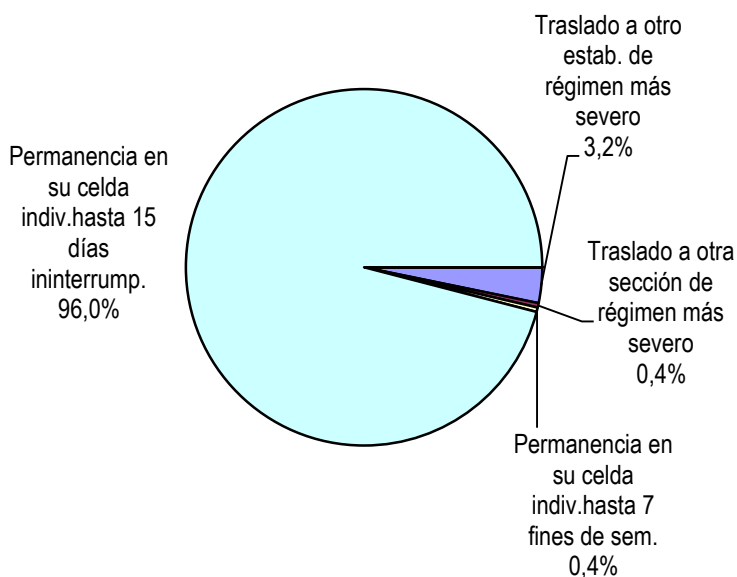
| Participó de algún tipo de Alteración del orden? | Cant. |
|---|-------|
| SI – Alteración del orden con Heridos o Muertos | 4 |
| SI – Alteración del orden con Rehenes | 0 |
| SI – Alteración del orden con Daños | 42 |
| SI – Alteración del orden sin heridos, ni rehenes, ni daños | 185 |
| NO participó de ninguna alteración | 335 |
| Sin Datos | 0 |
| <i>Total</i> | 566 |



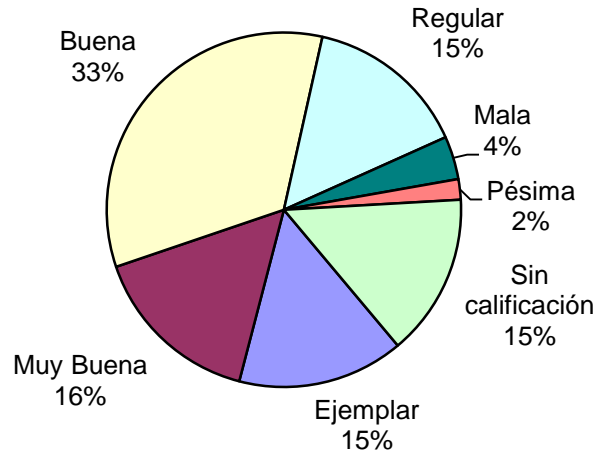
| Tipo de infracción disciplinaria | Cant. |
|-------------------------------------|-------|
| Faltas graves | 251 |
| Faltas medias | 3 |
| Faltas leves | 0 |
| NO cometió Infracción disciplinaria | 312 |
| Sin Datos | 0 |
| <i>Total</i> | 566 |



| Tipo de Sanción Disciplinaria | Cant. |
|--|------------|
| Traslado a otro estab. de régimen más severo | 8 |
| Traslado a otra sección de régimen más severo | 1 |
| Permanencia en su celda indiv.hasta 7 fines de sem. | 1 |
| Permanencia en su celda indiv.hasta 15 días ininterrump. | 238 |
| Suspensión total/parcial derechos reglam. hasta 15 días | 0 |
| Exclusión de la actividad común hasta 15 días | 0 |
| Exclusión de la activ. recreativa/ deportiva hasta 10 días | 0 |
| Amonestación | 0 |
| Otra sanción | 0 |
| Sin Datos | 318 |
| <i>Total</i> | <i>566</i> |

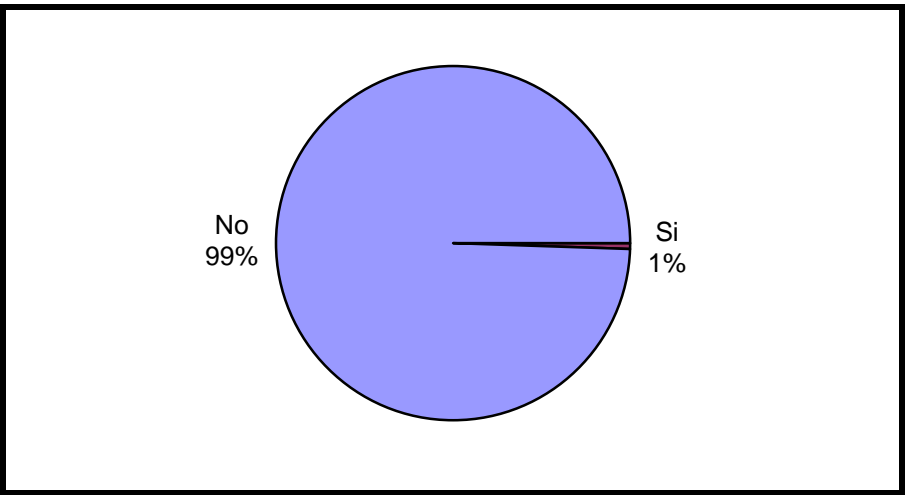


| Calificación de conducta del interno | Cant. |
|--------------------------------------|------------|
| Ejemplar | 81 |
| Muy Buena | 84 |
| Buena | 180 |
| Regular | 79 |
| Mala | 21 |
| Pésima | 10 |
| Sin calificación | 79 |
| Sin Datos | 32 |
| <i>Total</i> | <i>566</i> |

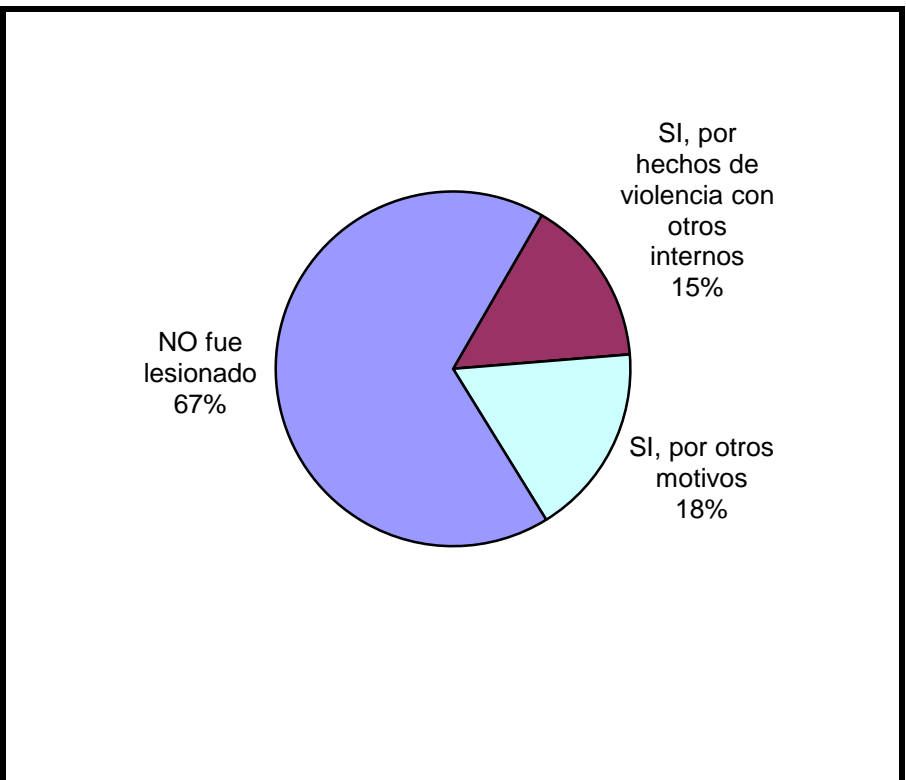


| ¿Tuvo intentos de fuga o evasión? | Cant. |
|-----------------------------------|------------|
| SI -Tentativa de Evasión | 0 |
| SI -Tentativa de Fuga | 0 |
| NO | 566 |
| Sin Datos | 0 |
| <i>Total</i> | <i>566</i> |


| ¿Tuvo intentos de Suicidio? | Cant. |
|-----------------------------|------------|
| Si | 3 |
| No | 563 |
| Sin Datos | 0 |
| <i>Total</i> | <i>566</i> |



| ¿Fue lesionado? - Motivos | Cant. |
|---|------------|
| SI, por hechos de violencia con otros internos | 87 |
| SI, por hechos de violencia con agentes del establec. | 0 |
| SI, por otros motivos | 99 |
| NO fue lesionado | 380 |
| Sin Datos | 0 |
| <i>Total</i> | <i>566</i> |

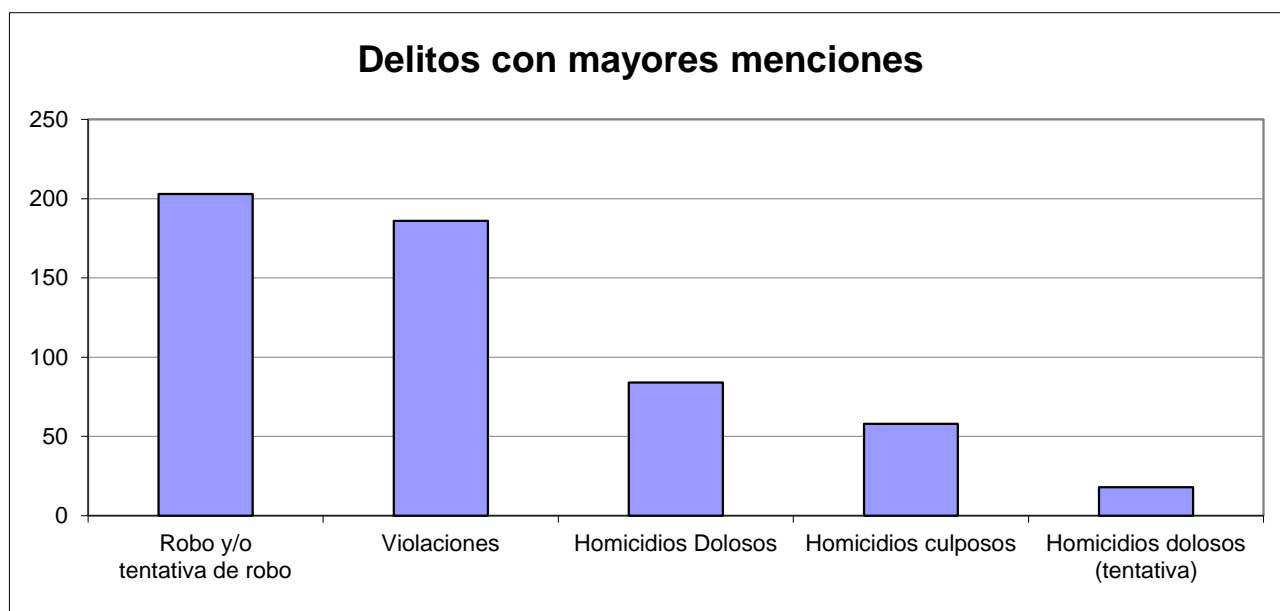


| ¿Tiene hijos con ella? Para internas | Cant. |
|--------------------------------------|-----------|
| Si | 21 |
| No | 0 |
| Sin Datos | 0 |
| <i>Total</i> | <i>21</i> |



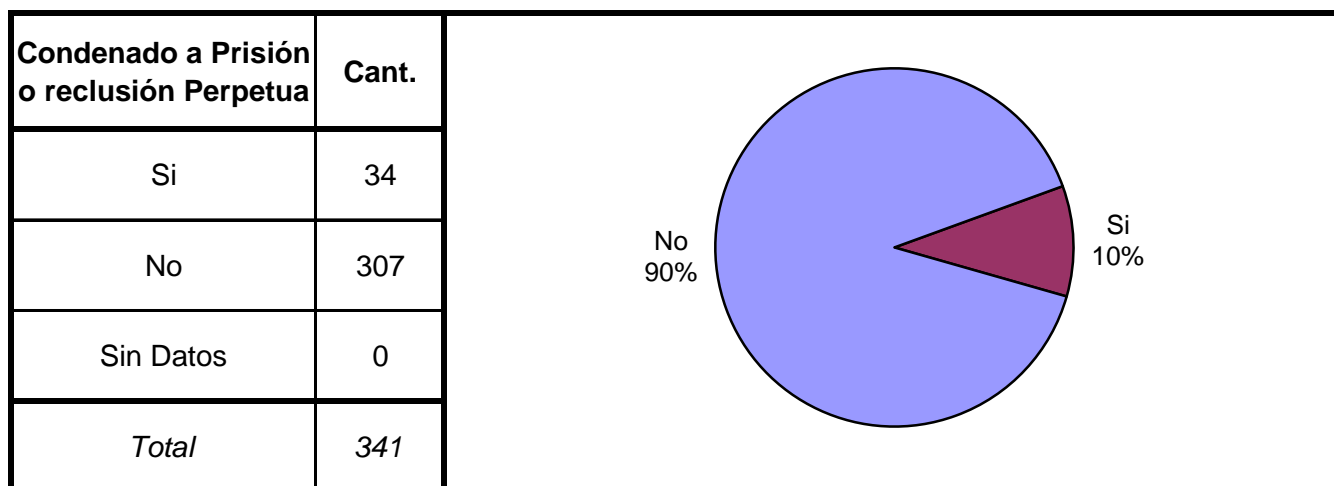
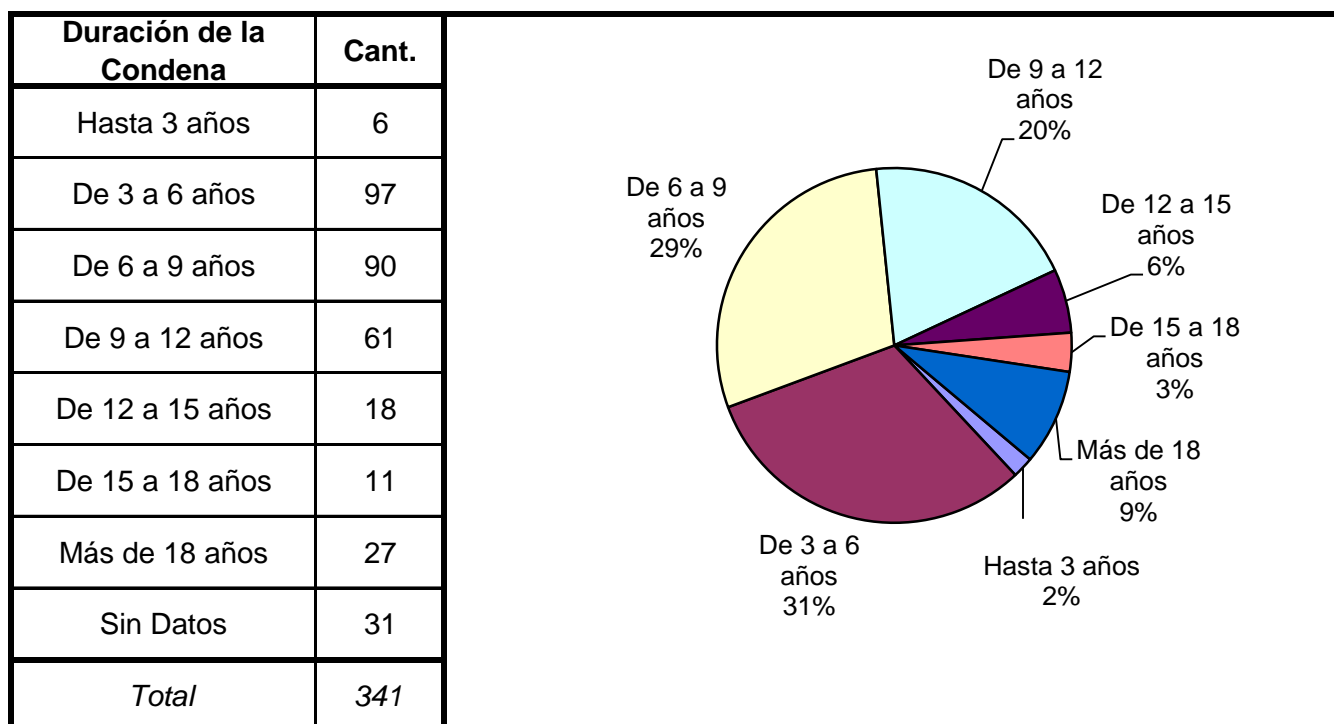
SNEEP 2013 - JUJUY

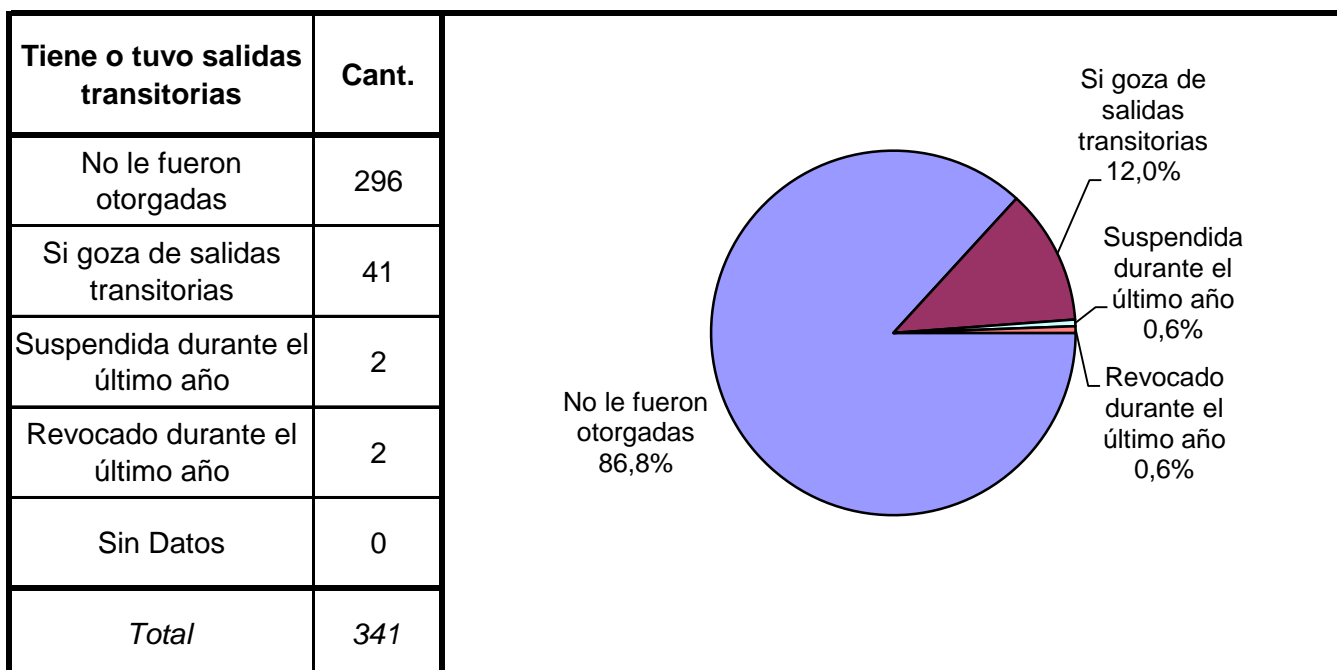
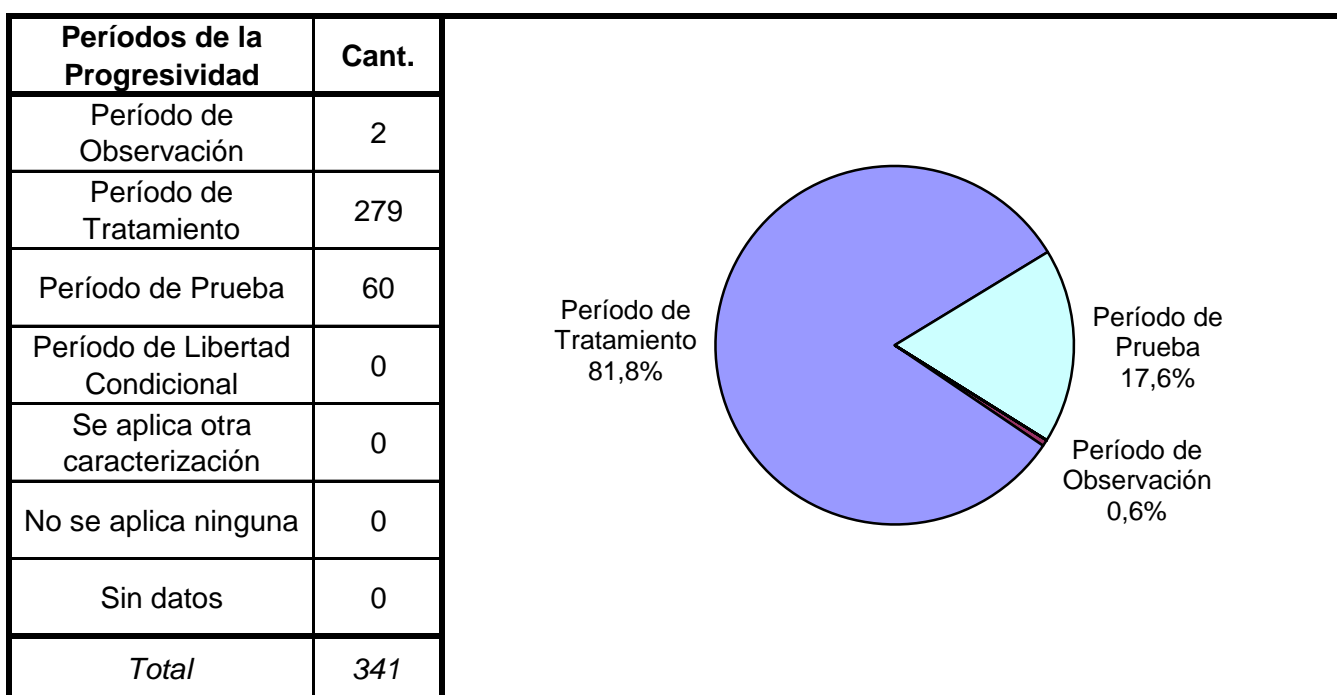
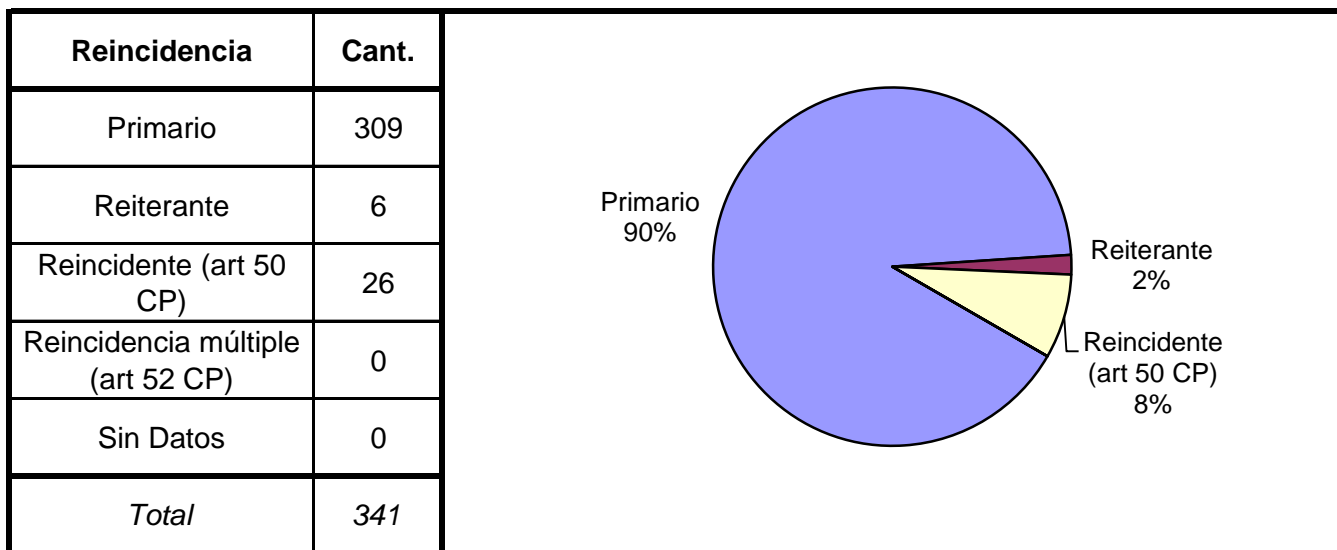
| TIPO DE DELITO | 1º Mención | 2º Mención | 3º Mención | 4º Mención | 5º Mención | TOTAL |
|---|------------|------------|------------|------------|------------|------------|
| Homicidios Dolosos | 82 | 2 | | | | 84 |
| Homicidios Dolosos (tentativa) | 17 | | 1 | | | 18 |
| Homicidios Culposos | 58 | | | | | 58 |
| Lesiones Dolosas | 6 | 2 | | | | 8 |
| Lesiones Culposas | | | | | | 0 |
| Otros Delitos contra las personas | 4 | | | | | 4 |
| DELITOS CONTRA EL HONOR | 7 | | | | | 7 |
| Violaciones | 174 | 12 | | | | 186 |
| Otros delitos contra la integridad sexual | 5 | 2 | | | | 7 |
| Amenazas | 3 | | | | | 3 |
| Privación ilegítima de la libertad | 5 | | | | | 5 |
| Delito c/ la libertad cometido por func.público | | 1 | | | | 1 |
| Otros delitos contra la libertad | 1 | | | | | 1 |
| Hurto y/o tentativa de hurto | 7 | 2 | | | | 9 |
| Robo y/o tentativa de robo | 189 | 14 | | | | 203 |
| Otros delitos contra la propiedad | 2 | | | | | 2 |
| DELITOS C/ LA SEGURIDAD PÚBLICA | 2 | 5 | 1 | | | 8 |
| DELITOS C/ EL ORDEN PÚBLICO | 2 | | | | | 2 |
| DELITOS C/ LA SEG. DE LA NACIÓN | | | | | | 0 |
| DELITOS C/ LOS PODERES PUBLICOS | | | | | | 0 |
| DELITOS C/ LA ADMINIST. PÚBLICA | 2 | | | | | 2 |
| DELITOS C/ LA FE PÚBLICA | | | | | | 0 |
| DELITOS C/ EL ESTADO CIVIL | | | | | | 0 |
| INFRAC.LEY 23.737 (ESTUPEFACIENTES) | | | | | | 0 |
| INFRAC.LEY 24.769 PENAL TRIBUTARIA | | | | | | 0 |
| INFRAC.LEY 13.944 INCUMP.DE DEBERES | | | | | | 0 |
| DELITOS PREV. EN LEYES ESPECIALES | | | | | | 0 |
| CONTRAVENCIONES | | | | | | 0 |
| Sin Datos | | 526 | 564 | 566 | 566 | |
| <i>Total</i> | <i>566</i> | <i>566</i> | <i>566</i> | <i>566</i> | <i>566</i> | <i>608</i> |

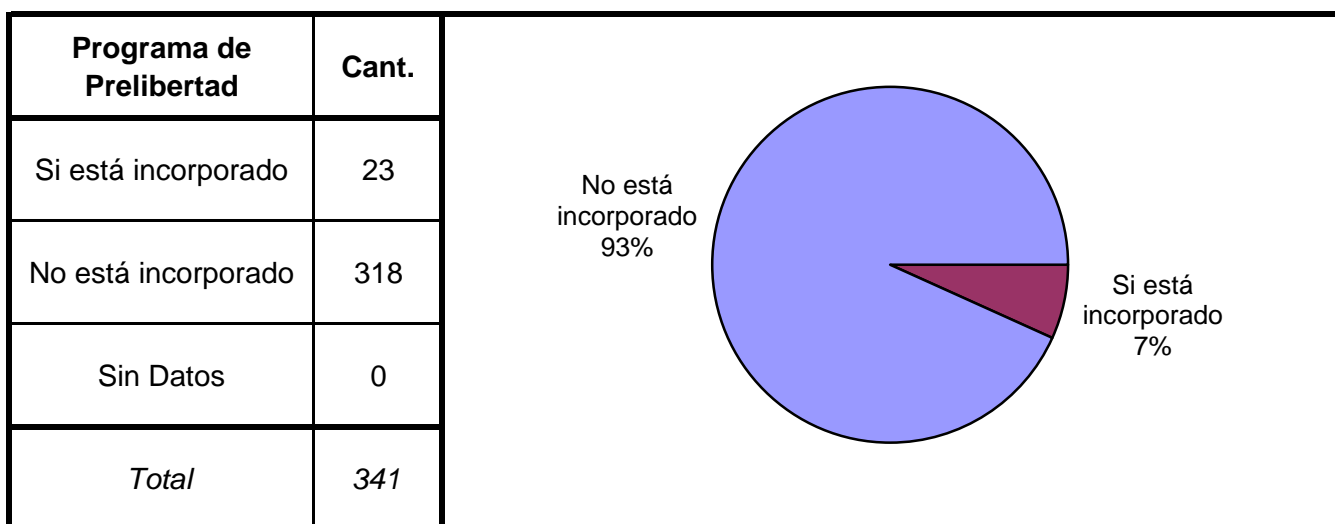
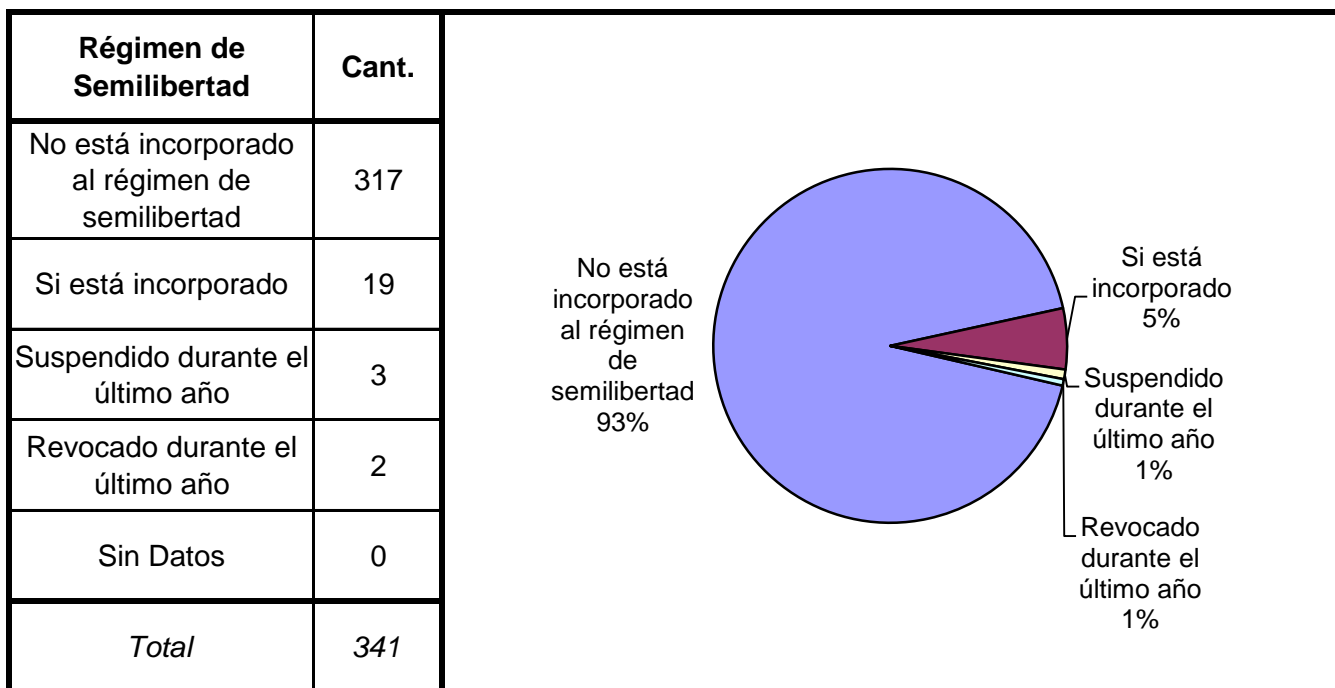


SNEEP 2013 - JUJUY

Frecuencias para los detenidos con condena



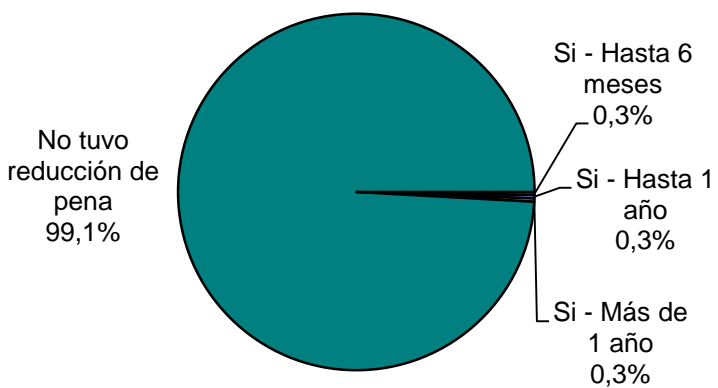




| Prisión Discontinua | Cant. |
|---------------------|------------|
| Si está incorporado | 0 |
| No está incorporado | 341 |
| Sin Datos | 0 |
| <i>Total</i> | <i>341</i> |

| Se le otorgó la Semidetención | Cant. |
|--------------------------------|------------|
| No tiene Semidetención | 341 |
| Sí, Prisión Diurna | 0 |
| Sí, Prisión Nocturna | 0 |
| Revocada durante el último año | 0 |
| Sin Datos | 0 |
| <i>Total</i> | <i>341</i> |

| Tuvo reducción de pena | Cant. |
|---------------------------|------------|
| Si - Hasta 6 meses | 1 |
| Si - Hasta 1 año | 1 |
| Si - Más de 1 año | 1 |
| No tuvo reducción de pena | 338 |
| Sin datos | 0 |
| <i>Total</i> | <i>341</i> |



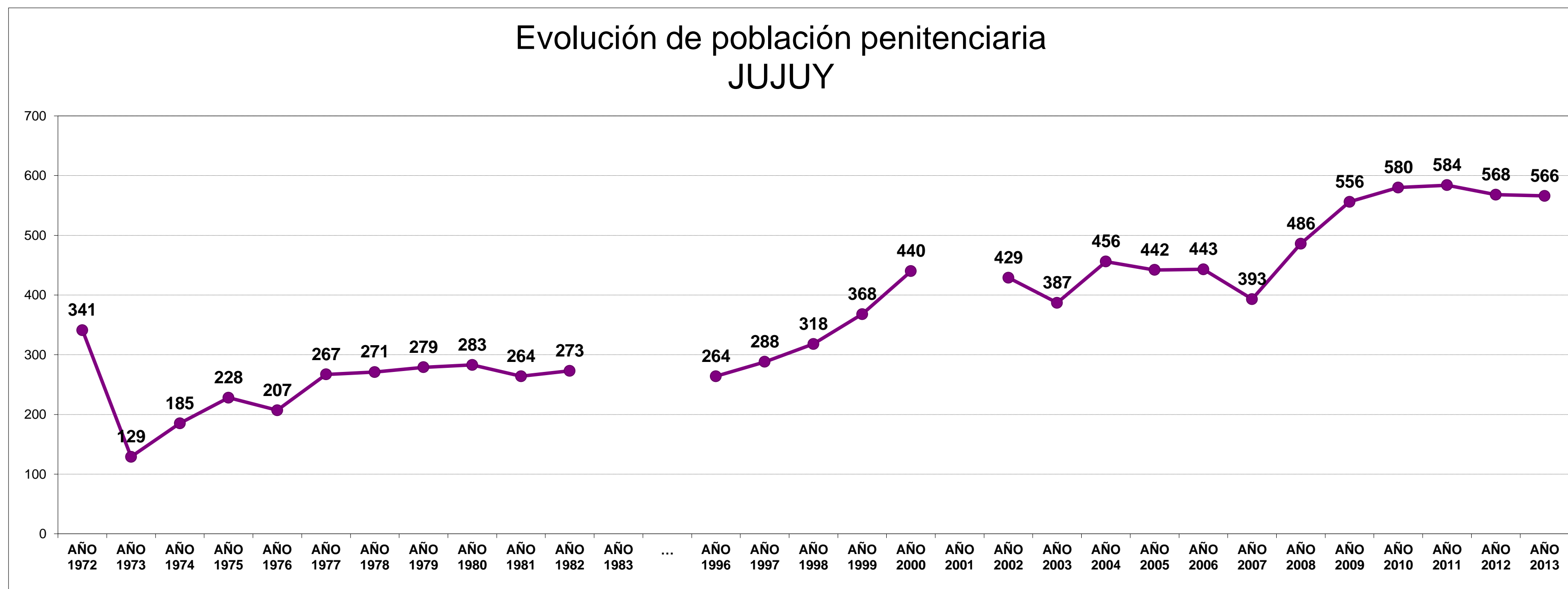
SNEEP 2013 - JUJUY

| UNIDADES | CAPACIDAD | POBLACION ALOJADA | SOBRE-POBLACION | PORCENTAJE DE SOBREPoblACION |
|---|------------|-------------------|-----------------|------------------------------|
| ESTABLECIMIENTO PENITENCIARIO N° 1 - VILLA GORRITI | 265 | 465 | 200 | 75,5% |
| ESTABLECIMIENTO PENITENCIARIO N° 2 - JÓVENES | 65 | 48 | -17 | -26,2% |
| ESTABLECIMIENTO PENITENCIARIO N° 3 - MUJERES | 38 | 21 | -17 | -44,7% |
| ESTABLECIMIENTO PENITENCIARIO N° 4 - DE MAYORES | 9 | 9 | 0 | 0,0% |
| ESTABLECIMIENTO PENITENCIARIO N° 5 - CENTRO DE REINserCIÓN SOCIAL | 20 | 23 | 3 | 15,0% |
| TOTAL PROVINCIAL | 397 | 566 | 169 | 42,6% |

EVOLUCIÓN POBLACIÓN PENITENCIARIA - PROVINCIA DE JUJUY

| AÑO | AÑO | AÑO | AÑO | AÑO | AÑO | AÑO | AÑO | AÑO | AÑO | AÑO | AÑO | ... | AÑO | AÑO | AÑO | AÑO | AÑO | AÑO | AÑO | AÑO | AÑO | AÑO | AÑO | AÑO | AÑO | AÑO | AÑO | AÑO | AÑO | |
|------|------|------|------|------|------|------|------|------|------|------|------|-----|------|------|------|------|------|------|------|------|------|------|------|------|------|------|------|------|------|------|
| 1972 | 1973 | 1974 | 1975 | 1976 | 1977 | 1978 | 1979 | 1980 | 1981 | 1982 | 1983 | ... | 1996 | 1997 | 1998 | 1999 | 2000 | 2001 | 2002 | 2003 | 2004 | 2005 | 2006 | 2007 | 2008 | 2009 | 2010 | 2011 | 2012 | 2013 |
| 341 | 129 | 185 | 228 | 207 | 267 | 271 | 279 | 283 | 264 | 273 | | | 264 | 288 | 318 | 368 | 440 | | 429 | 387 | 456 | 442 | 443 | 393 | 486 | 556 | 580 | 584 | 568 | 566 |

Relevamiento basado en datos proporcionados por el Registro Nacional de Reincidencia y el Servicio Penitenciario Provincial.



ACLARACION: La estadística oficial sobre población penitenciaria (SNEEP) comenzó en el año 2002.
De los años 1972 a 1983 se recuperaron los datos de los libros publicados por el Registro Nacional de Reincidencia.